

Leleux Press Review







Friday 13/4/2018



<p>B20 Intraday</p>	<p align="center">BEL 20 (Belgium)</p> <table border="1"> <tr> <td>Last Price</td> <td>3883,82</td> <td>Minimum Price</td> <td>1046,07 (02/09/1992)</td> <td>Maximum Price</td> <td>4759,01 (23/05/2007)</td> </tr> <tr> <td>Gainers</td> <td align="center">17</td> <td>Losers</td> <td align="center">3</td> <td></td> <td></td> </tr> <tr> <td>SOLVAY (BE)</td> <td>113,55 ▲</td> <td>+0,88%</td> <td>AB INBEV</td> <td>85,99 ▼</td> <td>-0,47%</td> </tr> <tr> <td>ACKERMANS-VAN HAAREN</td> <td>143,30 ▲</td> <td>+0,84%</td> <td>ABLYNX NV</td> <td>44,46 ▼</td> <td>-0,08%</td> </tr> <tr> <td>TELENET</td> <td>53,60 ▲</td> <td>+0,75%</td> <td>ONTEX GROUP NV</td> <td>21,24 ▼</td> <td>-2,47%</td> </tr> </table>	Last Price	3883,82	Minimum Price	1046,07 (02/09/1992)	Maximum Price	4759,01 (23/05/2007)	Gainers	17	Losers	3			SOLVAY (BE)	113,55 ▲	+0,88%	AB INBEV	85,99 ▼	-0,47%	ACKERMANS-VAN HAAREN	143,30 ▲	+0,84%	ABLYNX NV	44,46 ▼	-0,08%	TELENET	53,60 ▲	+0,75%	ONTEX GROUP NV	21,24 ▼	-2,47%
Last Price	3883,82	Minimum Price	1046,07 (02/09/1992)	Maximum Price	4759,01 (23/05/2007)																										
Gainers	17	Losers	3																												
SOLVAY (BE)	113,55 ▲	+0,88%	AB INBEV	85,99 ▼	-0,47%																										
ACKERMANS-VAN HAAREN	143,30 ▲	+0,84%	ABLYNX NV	44,46 ▼	-0,08%																										
TELENET	53,60 ▲	+0,75%	ONTEX GROUP NV	21,24 ▼	-2,47%																										
<p>CAC Intraday</p>	<p align="center">CAC 40 (France)</p> <table border="1"> <tr> <td>Last Price</td> <td>5309,22</td> <td>Minimum Price</td> <td>2693,21 (23/09/2011)</td> <td>Maximum Price</td> <td>7347,94 (21/10/2009)</td> </tr> <tr> <td>Gainers</td> <td align="center">34</td> <td>Losers</td> <td align="center">6</td> <td></td> <td></td> </tr> <tr> <td>LVMH</td> <td>281,00 ▲</td> <td>+0,98%</td> <td>PERNOD RICARD</td> <td>138,45 ▼</td> <td>-0,68%</td> </tr> <tr> <td>CREDIT AGRICOLE (FR)</td> <td>13,34 ▲</td> <td>+0,94%</td> <td>UNIBAIL</td> <td>188,55 ▼</td> <td>-0,44%</td> </tr> <tr> <td>ATOS ORIGIN (FR)</td> <td>113,15 ▲</td> <td>+0,93%</td> <td>SODEXO</td> <td>78,12 ▼</td> <td>-0,22%</td> </tr> </table>	Last Price	5309,22	Minimum Price	2693,21 (23/09/2011)	Maximum Price	7347,94 (21/10/2009)	Gainers	34	Losers	6			LVMH	281,00 ▲	+0,98%	PERNOD RICARD	138,45 ▼	-0,68%	CREDIT AGRICOLE (FR)	13,34 ▲	+0,94%	UNIBAIL	188,55 ▼	-0,44%	ATOS ORIGIN (FR)	113,15 ▲	+0,93%	SODEXO	78,12 ▼	-0,22%
Last Price	5309,22	Minimum Price	2693,21 (23/09/2011)	Maximum Price	7347,94 (21/10/2009)																										
Gainers	34	Losers	6																												
LVMH	281,00 ▲	+0,98%	PERNOD RICARD	138,45 ▼	-0,68%																										
CREDIT AGRICOLE (FR)	13,34 ▲	+0,94%	UNIBAIL	188,55 ▼	-0,44%																										
ATOS ORIGIN (FR)	113,15 ▲	+0,93%	SODEXO	78,12 ▼	-0,22%																										
<p>AEX Intraday</p>	<p align="center">AEX (The Netherlands)</p> <table border="1"> <tr> <td>Last Price</td> <td>547,90</td> <td>Minimum Price</td> <td>194,99 (09/03/2009)</td> <td>Maximum Price</td> <td>806,41 (21/10/2009)</td> </tr> <tr> <td>Gainers</td> <td align="center">17</td> <td>Losers</td> <td align="center">8</td> <td></td> <td></td> </tr> <tr> <td>KPN (NL)</td> <td>2,48 ▲</td> <td>+0,69%</td> <td>RELX NV</td> <td>17,26 ▼</td> <td>-0,83%</td> </tr> <tr> <td>UNILEVER NV CVA</td> <td>46,22 ▲</td> <td>+0,60%</td> <td>ROYAL DUTCH SHELL A</td> <td>27,61 ▼</td> <td>-0,45%</td> </tr> <tr> <td>ABN AMRO GROUP</td> <td>24,83 ▲</td> <td>+0,20%</td> <td>UNIBAIL</td> <td>188,55 ▼</td> <td>-0,44%</td> </tr> </table>	Last Price	547,90	Minimum Price	194,99 (09/03/2009)	Maximum Price	806,41 (21/10/2009)	Gainers	17	Losers	8			KPN (NL)	2,48 ▲	+0,69%	RELX NV	17,26 ▼	-0,83%	UNILEVER NV CVA	46,22 ▲	+0,60%	ROYAL DUTCH SHELL A	27,61 ▼	-0,45%	ABN AMRO GROUP	24,83 ▲	+0,20%	UNIBAIL	188,55 ▼	-0,44%
Last Price	547,90	Minimum Price	194,99 (09/03/2009)	Maximum Price	806,41 (21/10/2009)																										
Gainers	17	Losers	8																												
KPN (NL)	2,48 ▲	+0,69%	RELX NV	17,26 ▼	-0,83%																										
UNILEVER NV CVA	46,22 ▲	+0,60%	ROYAL DUTCH SHELL A	27,61 ▼	-0,45%																										
ABN AMRO GROUP	24,83 ▲	+0,20%	UNIBAIL	188,55 ▼	-0,44%																										
<p>DAX Intraday</p>	<p align="center">DAX (Germany)</p> <table border="1"> <tr> <td>Last Price</td> <td>12415,01</td> <td>Minimum Price</td> <td>11726,62 (26/03/2018)</td> <td>Maximum Price</td> <td>13596,89 (23/01/2018)</td> </tr> <tr> <td>Gainers</td> <td align="center">28</td> <td>Losers</td> <td align="center">2</td> <td></td> <td></td> </tr> <tr> <td>DEUTSCHE POST (DE)</td> <td>36,34 ▲</td> <td>+0,88%</td> <td>HEIDELBERGER ZEMENT</td> <td>79,20 ▼</td> <td>-0,25%</td> </tr> <tr> <td>THYSSENKRUPP AG O.N.</td> <td>22,13 ▲</td> <td>+0,86%</td> <td>DEUTSCHE BOERSE (DE)</td> <td>108,80 ▼</td> <td>-2,46%</td> </tr> <tr> <td>MERCK (DE)</td> <td>80,94 ▲</td> <td>+0,82%</td> <td></td> <td></td> <td></td> </tr> </table>	Last Price	12415,01	Minimum Price	11726,62 (26/03/2018)	Maximum Price	13596,89 (23/01/2018)	Gainers	28	Losers	2			DEUTSCHE POST (DE)	36,34 ▲	+0,88%	HEIDELBERGER ZEMENT	79,20 ▼	-0,25%	THYSSENKRUPP AG O.N.	22,13 ▲	+0,86%	DEUTSCHE BOERSE (DE)	108,80 ▼	-2,46%	MERCK (DE)	80,94 ▲	+0,82%			
Last Price	12415,01	Minimum Price	11726,62 (26/03/2018)	Maximum Price	13596,89 (23/01/2018)																										
Gainers	28	Losers	2																												
DEUTSCHE POST (DE)	36,34 ▲	+0,88%	HEIDELBERGER ZEMENT	79,20 ▼	-0,25%																										
THYSSENKRUPP AG O.N.	22,13 ▲	+0,86%	DEUTSCHE BOERSE (DE)	108,80 ▼	-2,46%																										
MERCK (DE)	80,94 ▲	+0,82%																													
<p>UKX Intraday</p>	<p align="center">FTSE 100 (United Kingdom)</p> <table border="1"> <tr> <td>Last Price</td> <td>7258,34</td> <td>Minimum Price</td> <td>3277,50 (12/03/2003)</td> <td>Maximum Price</td> <td>53548,10 (16/11/2009)</td> </tr> <tr> <td>Gainers</td> <td align="center">57</td> <td>Losers</td> <td align="center">42</td> <td></td> <td></td> </tr> <tr> <td>MONDI PLC ORD SHS</td> <td>19,06 ▲</td> <td>+0,97%</td> <td>ROYAL DUTCH SHELL B</td> <td>24,11 ▼</td> <td>-0,92%</td> </tr> <tr> <td>ASHTREAD GRP</td> <td>20,31 ▲</td> <td>+0,94%</td> <td>UNITED UTILITIES PLC</td> <td>7,04 ▼</td> <td>-0,92%</td> </tr> <tr> <td>AL NOOR HOSPITALS GR</td> <td>5,81 ▲</td> <td>+0,83%</td> <td>BAE SYSTEMS (UK)</td> <td>5,92 ▼</td> <td>-0,83%</td> </tr> </table>	Last Price	7258,34	Minimum Price	3277,50 (12/03/2003)	Maximum Price	53548,10 (16/11/2009)	Gainers	57	Losers	42			MONDI PLC ORD SHS	19,06 ▲	+0,97%	ROYAL DUTCH SHELL B	24,11 ▼	-0,92%	ASHTREAD GRP	20,31 ▲	+0,94%	UNITED UTILITIES PLC	7,04 ▼	-0,92%	AL NOOR HOSPITALS GR	5,81 ▲	+0,83%	BAE SYSTEMS (UK)	5,92 ▼	-0,83%
Last Price	7258,34	Minimum Price	3277,50 (12/03/2003)	Maximum Price	53548,10 (16/11/2009)																										
Gainers	57	Losers	42																												
MONDI PLC ORD SHS	19,06 ▲	+0,97%	ROYAL DUTCH SHELL B	24,11 ▼	-0,92%																										
ASHTREAD GRP	20,31 ▲	+0,94%	UNITED UTILITIES PLC	7,04 ▼	-0,92%																										
AL NOOR HOSPITALS GR	5,81 ▲	+0,83%	BAE SYSTEMS (UK)	5,92 ▼	-0,83%																										
<p>I930 Intraday</p>	<p align="center">MIB 30 (Italy)</p> <table border="1"> <tr> <td>Last Price</td> <td>23277,61</td> <td>Minimum Price</td> <td>12320,50 (24/07/2012)</td> <td>Maximum Price</td> <td>48766,00 (05/04/2001)</td> </tr> <tr> <td>Gainers</td> <td align="center">37</td> <td>Losers</td> <td align="center">2</td> <td></td> <td></td> </tr> <tr> <td>ENEL (IT)</td> <td>5,11 ▲</td> <td>+0,98%</td> <td>MONCLER SPA NPV</td> <td>33,71 ▼</td> <td>-0,11%</td> </tr> <tr> <td>UBI BANCA SCPA</td> <td>3,84 ▲</td> <td>+0,97%</td> <td>MEDIASET (IT)</td> <td>3,24 ▼</td> <td>-0,09%</td> </tr> <tr> <td>BUZZI UNICEM</td> <td>19,50 ▲</td> <td>+0,95%</td> <td></td> <td></td> <td></td> </tr> </table>	Last Price	23277,61	Minimum Price	12320,50 (24/07/2012)	Maximum Price	48766,00 (05/04/2001)	Gainers	37	Losers	2			ENEL (IT)	5,11 ▲	+0,98%	MONCLER SPA NPV	33,71 ▼	-0,11%	UBI BANCA SCPA	3,84 ▲	+0,97%	MEDIASET (IT)	3,24 ▼	-0,09%	BUZZI UNICEM	19,50 ▲	+0,95%			
Last Price	23277,61	Minimum Price	12320,50 (24/07/2012)	Maximum Price	48766,00 (05/04/2001)																										
Gainers	37	Losers	2																												
ENEL (IT)	5,11 ▲	+0,98%	MONCLER SPA NPV	33,71 ▼	-0,11%																										
UBI BANCA SCPA	3,84 ▲	+0,97%	MEDIASET (IT)	3,24 ▼	-0,09%																										
BUZZI UNICEM	19,50 ▲	+0,95%																													
<p>IBEX Intraday</p>	<p align="center">IBEX 35 (Spain)</p> <table border="1"> <tr> <td>Last Price</td> <td>9747,00</td> <td>Minimum Price</td> <td>9328,70 (23/03/2018)</td> <td>Maximum Price</td> <td>15945,70 (08/11/2007)</td> </tr> <tr> <td>Gainers</td> <td align="center">20</td> <td>Losers</td> <td align="center">14</td> <td></td> <td></td> </tr> <tr> <td>ACERINOX (ES)</td> <td>11,66 ▲</td> <td>+0,99%</td> <td>INDITEX</td> <td>25,18 ▼</td> <td>-0,94%</td> </tr> <tr> <td>SOL MELIA</td> <td>11,49 ▲</td> <td>+0,96%</td> <td>TECNICAS REUNIDAS</td> <td>25,13 ▼</td> <td>-0,78%</td> </tr> <tr> <td>GRIFOLS SA</td> <td>23,19 ▲</td> <td>+0,91%</td> <td>BANKIA, S.A.</td> <td>3,70 ▼</td> <td>-0,67%</td> </tr> </table>	Last Price	9747,00	Minimum Price	9328,70 (23/03/2018)	Maximum Price	15945,70 (08/11/2007)	Gainers	20	Losers	14			ACERINOX (ES)	11,66 ▲	+0,99%	INDITEX	25,18 ▼	-0,94%	SOL MELIA	11,49 ▲	+0,96%	TECNICAS REUNIDAS	25,13 ▼	-0,78%	GRIFOLS SA	23,19 ▲	+0,91%	BANKIA, S.A.	3,70 ▼	-0,67%
Last Price	9747,00	Minimum Price	9328,70 (23/03/2018)	Maximum Price	15945,70 (08/11/2007)																										
Gainers	20	Losers	14																												
ACERINOX (ES)	11,66 ▲	+0,99%	INDITEX	25,18 ▼	-0,94%																										
SOL MELIA	11,49 ▲	+0,96%	TECNICAS REUNIDAS	25,13 ▼	-0,78%																										
GRIFOLS SA	23,19 ▲	+0,91%	BANKIA, S.A.	3,70 ▼	-0,67%																										
<p>DJIA Intraday</p>	<p align="center">Dow Jones Industries Average (United States)</p> <table border="1"> <tr> <td>Last Price</td> <td>24483,05</td> <td>Minimum Price</td> <td>6626,94 (06/03/2009)</td> <td>Maximum Price</td> <td>26616,71 (26/01/2018)</td> </tr> <tr> <td>Gainers</td> <td align="center">24</td> <td>Losers</td> <td align="center">6</td> <td></td> <td></td> </tr> <tr> <td>APPLE INC</td> <td>174,14 ▲</td> <td>+0,98%</td> <td>PROCTER & GAMBLE</td> <td>77,79 ▼</td> <td>-0,61%</td> </tr> <tr> <td>3M CO (US)</td> <td>216,42 ▲</td> <td>+0,97%</td> <td>WAL-MART STORES (US)</td> <td>85,43 ▼</td> <td>-0,55%</td> </tr> <tr> <td>MERCK (US)</td> <td>56,74 ▲</td> <td>+0,96%</td> <td>WALT DISNEY CO</td> <td>100,39 ▼</td> <td>-0,40%</td> </tr> </table>	Last Price	24483,05	Minimum Price	6626,94 (06/03/2009)	Maximum Price	26616,71 (26/01/2018)	Gainers	24	Losers	6			APPLE INC	174,14 ▲	+0,98%	PROCTER & GAMBLE	77,79 ▼	-0,61%	3M CO (US)	216,42 ▲	+0,97%	WAL-MART STORES (US)	85,43 ▼	-0,55%	MERCK (US)	56,74 ▲	+0,96%	WALT DISNEY CO	100,39 ▼	-0,40%
Last Price	24483,05	Minimum Price	6626,94 (06/03/2009)	Maximum Price	26616,71 (26/01/2018)																										
Gainers	24	Losers	6																												
APPLE INC	174,14 ▲	+0,98%	PROCTER & GAMBLE	77,79 ▼	-0,61%																										
3M CO (US)	216,42 ▲	+0,97%	WAL-MART STORES (US)	85,43 ▼	-0,55%																										
MERCK (US)	56,74 ▲	+0,96%	WALT DISNEY CO	100,39 ▼	-0,40%																										







Leleux Press Review

Friday 13/4/2018

 <p>RECKITT BENCKISER PLC Historic</p>	<p>RB. - RECKITT BENCKISER PLC - GBP</p> <p>Dividende optionnel (DRIP)</p> <p style="text-align: right;">Corporate Actions Leleux Associated Brokers (12/04/2018)</p> <p>Il est possible d'encaisser le dividende en espèces ou de réinvestir en nouvelles actions. En cas de réinvestissement dans de nouvelles actions, le montant du précompte mobilier belge de 30% ainsi que la taxe boursière de 0,35% seront portés en compte lors de la livraison des nouvelles actions. Le dividende brut s'élève à 0,977 GBP. Le ratio de réinvestissement du dividende n'est pas encore connu. En cas de réinvestissement, les fractions ne seront pas indemnisées.</p> <p>Une des 2 options suivantes peut être choisie :</p> <p>- Option 1: Réinvestir le dividende. - Option 2: Percevoir le dividende en espèces.</p> <p>La date limite pour répondre à cette opération sur titres a été fixée au 26 Avril 2018.</p>
 <p>RECKITT BENCKISER PLC Historic</p>	<p>RB. - RECKITT BENCKISER PLC - GBP</p> <p>Keuzedividend (DRIP)</p> <p style="text-align: right;">Corporate Actions Leleux Associated Brokers (12/04/2018)</p> <p>De mogelijkheid wordt aangeboden om het dividend in specien te innen of om in nieuwe aandelen te herinvesteren. Bij herinvestering in nieuwe aandelen zal het dividend geheerinvesteerd worden en de Belgische roerende voorheffing van 30% en de beurstaks van 0,35% afgerekend worden. Dit bedrag zal gedebiteerd worden op moment van de levering van de nieuwe aandelen. Het brutodividend bedraagt 0,977 GBP. De uitkeringsratio is nog niet bekend. In geval van herinvestering zullen de fracties niet terugbetaald worden.</p> <p>Volgende 2 opties worden aangeboden :</p> <p>- Optie 1: Het dividend herinvesteren. - Optie 2: Het dividend innen in specien.</p> <p>De uiterste antwoorddatum is vastgesteld op 26 April 2018.</p>
 <p>GLAXOSMITHKLINE (UK) Historic</p>	<p>GSK - GLAXOSMITHKLINE (UK) - GBP</p> <p>GSK: accord avec Orchard dans les maladies rares</p> <p style="text-align: right;">Cercle Finance (12/04/2018)</p> <p>(CercleFinance.com) - GlaxoSmithKline (GSK) annonce le transfert de son portefeuille de thérapies géniques pour maladies rares à Orchard, dans un accord par lequel le géant de la santé prendra une participation de 19,9% au capital et un siège au conseil d'administration de cette société.</p> <p>Cet accord intervient à l'issue d'une revue stratégique de GSK pour son unité maladies rares annoncée en juillet 2017, pour accorder la priorité à son pipeline pharmaceutique qui comprend l'oncologie et l'immuno-inflammation.</p>
 <p>VESUVIUS PLC Historic</p>	<p>VSVS - VESUVIUS PLC - GBP</p> <p>Dividende optionnel (DRIP)</p> <p style="text-align: right;">Corporate Actions Leleux Associated Brokers (12/04/2018)</p> <p>Il est possible d'encaisser le dividende en espèces ou de réinvestir en nouvelles actions. En cas de réinvestissement dans de nouvelles actions, le montant du précompte mobilier belge de 30% ainsi que la taxe boursière de 0,35% seront portés en compte lors de la livraison des nouvelles actions. Le dividende brut s'élève à 0,125 GBP. Le ratio de réinvestissement du dividende n'est pas encore connu. En cas de réinvestissement, les fractions ne seront pas indemnisées.</p> <p>Une des 2 options suivantes peut être choisie :</p> <p>- Option 1: Réinvestir le dividende. - Option 2: Percevoir le dividende en espèces.</p> <p>La date limite pour répondre à cette opération sur titres a été fixée au 26 Avril 2018. Veuillez noter que des restrictions liées à la nationalité du propriétaire s'appliquent.</p>
 <p>VESUVIUS PLC Historic</p>	<p>VSVS - VESUVIUS PLC - GBP</p> <p>Keuzedividend (DRIP)</p> <p style="text-align: right;">Corporate Actions Leleux Associated Brokers (12/04/2018)</p> <p>De mogelijkheid wordt aangeboden om het dividend in specien te innen of om in nieuwe aandelen te herinvesteren. Bij herinvestering in nieuwe aandelen zal het dividend geheerinvesteerd worden en de Belgische roerende voorheffing van 30% en de beurstaks van 0,35% afgerekend worden. Dit bedrag zal gedebiteerd worden op moment van de levering van de nieuwe aandelen. Het brutodividend bedraagt 0,125 GBP. De uitkeringsratio is nog niet bekend. In geval van herinvestering zullen de fracties niet terugbetaald worden.</p> <p>Volgende 2 opties worden aangeboden :</p> <p>- Optie 1: Het dividend herinvesteren. - Optie 2: Het dividend innen in specien.</p> <p>De uiterste antwoorddatum is vastgesteld op 26 April 2018. Die verrichting is niet toegelaten voor iedere nationaliteit.</p>
 <p>ALLIANZ (DE) Historic</p>	<p>ALV - ALLIANZ (DE) - EUR</p> <p>Allianz: pointe à 94,7% du capital d'Euler Hermes</p> <p style="text-align: right;">Cercle Finance (12/04/2018)</p> <p>(CercleFinance.com) - Dans un point sur son l'offre publique d'achat simplifiée (OPAS) sur les actions Euler Hermes, Allianz déclare détenir directement et par l'intermédiaire des sociétés qu'elle contrôle, 94,73% du capital et des droits de vote de la compagnie d'assurance-crédit.</p> <p>L'assureur allemand a précisé à l'AMF avoir franchi individuellement en hausse, le 9 avril, les seuils de 30% du capital et des droits de vote et détenir individuellement à cette date 30,70% du capital et des droits de vote de l'assureur-crédit.</p>

Leleux Press Review

Friday 13/4/2018

 <p>DELTA AIRLINES INC Historic</p>	<p>DAL - DELTA AIRLINES INC - USD</p> <p>Delta Airlines: bat de peu le consensus au 1er trimestre Cercle Finance (12/04/2018)</p> <p>(CercleFinance.com) - Delta Airlines revendique un bénéfice net ajusté de 523 millions de dollars au titre de son trimestre clos fin mars, représentant un BPA ajusté de 74 cents, là où les analystes anticipaient en moyenne un cent de moins.</p> <p>La compagnie aérienne basée à Atlanta a vu son profit imposable ajusté se tasser de 13% à 676 millions, sous le poids de prix de kérosène plus élevés et de coûts liés notamment à des conditions hivernales difficiles.</p> <p>Delta Airlines a par contre enregistré des revenus opérationnels ajustés en hausse de 8% à 9,8 milliards de dollars, un record pour cette période de l'année, avec notamment une augmentation de 23% de ses revenus de fret.</p>
 <p>SOCIETE GENERALE (FR) Historic</p>	<p>GLE - SOCIETE GENERALE (FR) - EUR</p> <p>Société Générale: met en place un financement avec Allianz GI Cercle Finance (12/04/2018)</p> <p>(CercleFinance.com) - Société Générale a annoncé ce jeudi en début d'après-midi la mise en place aux côtés d'Allianz GI (Global Investors) d'un financement innovant pour le campus universitaire Paris-Sud.</p> <p>Plus précisément, les 2 groupes ont mis conjointement en place 250 millions d'euros de dette pour financer, dans le cadre d'un contrat de partenariat, le nouveau pôle Biologie-Pharmacie-Chimie de l'Université Paris-Sud sur le plateau de Saclay, qui sera construit et exploité par des entités du groupe Bouygues Construction.</p> <p>AllianzGI apporte 100% de la dette long terme dès la phase de construction, une quasi-première en France pour un financement apporté par des investisseurs institutionnels. Il s'agit du huitième investissement en France pour le groupe Allianz dans le secteur de la dette d'infrastructure.</p> <p>En sa qualité de conseil financier, Société Générale a pour sa part accompagné le groupement mené par Bouygues Construction et HICL, dès la première phase de l'appel d'offres en 2016 jusqu'à la signature des contrats de financement et la mise en place en coopération avec AllianzGI d'une structure combinant un financement bancaire et un financement institutionnel.</p> <p>En tant qu'arrangeur mandaté, elle apporte également 50 millions d'euros de dette et interviendra en tant qu'agent de la transaction.</p>
 <p>ALLIANZ (DE) Historic</p>	<p>ALV - ALLIANZ (DE) - EUR</p> <p>Allianz: mise en place d'un financement avec Société Générale Cercle Finance (12/04/2018)</p> <p>(CercleFinance.com) - Société Générale et Allianz Global Investors annoncent la mise en place d'un financement innovant pour le campus universitaire Paris-Sud.</p> <p>Les deux groupes viennent de mettre en place conjointement 250 millions d'euros de dette visant à financer, dans le cadre d'un contrat de partenariat, le nouveau pôle Biologie-Pharmacie-Chimie de l'Université Paris-Sud sur le plateau de Saclay. Ce pôle sera construit et exploité par des entités du groupe Bouygues Construction. &#060;BR/&#062;AllianzGI apporte 100% de la dette long terme dès la phase de construction, une quasi-première en France pour un financement apporté par des investisseurs institutionnels. Société Générale, en tant que conseil financier, a accompagné le groupement mené par Bouygues Construction et HICL, dès la première phase de l'appel d'offres en 2016 jusqu'à la signature des contrats de financement et la mise en place en coopération avec AllianzGI d'une structure combinant un financement bancaire et un financement institutionnel.</p> <p>Société Générale en tant qu'arrangeur mandaté, apporte également 50 millions d'euros de dette et interviendra en tant qu'agent de la transaction.</p> <p>Hervé Le Corre, responsable mondial des Financements d'Infrastructures de Société Générale, a déclaré : ' Nous avons depuis le lancement de ce projet soutenu le groupement mené par Bouygues Construction en tant que conseil financier et sommes heureux d'intervenir sur le financement aux côtés d'un investisseur institutionnel de premier plan '.</p>
 <p>EXXON MOBIL CORP (US) Historic</p>	<p>XOM - EXXON MOBIL CORP (US) - USD</p> <p>ExxonMobil: hausse de réserves de gaz en Papouasie Cercle Finance (12/04/2018)</p> <p>(CercleFinance.com) - ExxonMobil a annoncé mercredi soir un quasi-doublement (+84%) des ressources en gaz naturel estimées de son champ de P'nyang, en Papouasie-Nouvelle-Guinée, par rapport à sa précédente estimation qui remonte à 2012.</p> <p>La compagnie pétro-gazière évalue ainsi désormais les réserves de ce champ à 4,36 trillions de pieds cubes, soit environ 123 milliards de m3 de gaz, soutenant ainsi une expansion potentielle significative des ses activités dans ce pays d'Océanie.</p> <p>Elle travaille maintenant avec les autorités locales sur un plan visant à ajouter environ huit millions de tonnes de GNL par an, ce qui doublerait la capacité de l'usine existante opérée par ExxonMobil près de Port Moresby.</p>
 <p>PAREF Historic</p>	<p>PAR - PAREF - EUR</p> <p>Paref: Financière Chatel dépasse les 5% Cercle Finance (12/04/2018)</p> <p>(CercleFinance.com) - Financière Chatel a déclaré à l'AMF avoir franchi en hausse, le 10 avril, les seuils de 5% du capital et des droits de vote de Paref et détenir 5,50% du capital et des droits de vote de cette foncière.</p> <p>Ce franchissement de seuils résulte de la souscription à une augmentation du capital de la société Paref.</p>
 <p>HERMES INTL Historic</p>	<p>RMS - HERMES INTL - EUR</p> <p>Hermès International : Actions et droits de vote au 31 mars Thomson Reuters (12/04/2018)</p> <p>HERMES INTERNATIONAL Société en Commandite par Actions au capital de 53 840 400,12 EUR euros, immatriculée sous le n° 572 076 396 RCS PARIS dont le siège social est fixé au 24, rue du Faubourg Saint-Honoré 75008 PARIS</p> <p>Informations relatives au nombre total de droits de vote et d'actions prévues par l'article L 233-8 du Code de commerce et l'article 223-16 du Règlement Général de l'Autorité des Marchés Financiers (AMF)</p>

Leleux Press Review

Friday 13/4/2018

UG - PEUGEOT SA - EUR

Peugeot: remporte le prix Best Car pour la 3008 et 308

Cercle Finance (12/04/2018)

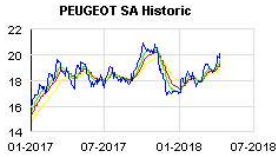
(CercleFinance.com) - Peugeot annonce que la 3008 a été élue meilleur SUV compact par le jury des lecteurs de l'Automobile Magazine. La Peugeot 308 a été également élue meilleure compacte lors de la 24ème édition des prix Best Cars.

Près de 7 000 lecteurs de l'Automobile magazine ont désigné leurs voitures préférées dans 11 catégories lors de l'édition 2018 des prix Best Cars.

La 3008 remporte le prix Best Car du meilleur SUV compact pour la deuxième année consécutive. C'est le 42ème prix reçu pour le SUV du Lion, détenteur du Car of the Year 2017.

Plus de 235 000 Peugeot 3008 ont été immatriculées en Europe dont 111 000 en France depuis son lancement fin 2016. En France, la Peugeot 3008 est sur le podium des Véhicules Particuliers les plus vendus avec une part de marché de 4% en 2018.

La Peugeot 308, restylée en juin 2017, décroche le prix Best Car de la meilleure compacte pour la 5ème année consécutive, portant à 40 le total de ses distinctions. Près de 800 000 Peugeot 308 Berlines et SW ont été vendues en Europe depuis son lancement fin 2013. En France, la Peugeot 308 est leader du segment des berlines compactes et représente 3% du marché des Véhicules Particuliers en 2018.



EKI - EKinops - EUR

Ekinops: des ambitions élevées pour 2018

Cercle Finance (12/04/2018)

(CercleFinance.com) - Ekinops a fait état hier après séance d'une perte nette consolidée de 6,46 millions d'euros au titre de l'année close, contre une précédente perte de 2,86 millions en 2016.

La perte opérationnelle courante du fournisseur leader de solutions de télécommunications dédiées aux opérateurs de télécommunications s'est également creusée, passant de 2,77 à 3,89 millions d'euros.

Son Ebitda est en revanche ressorti positif à 256.000 euros, à comparer à -853.000 euros, et la marge brute a presque doublé à 17,51 millions, contre 9,08 millions d'euros à fin 2016.

Enfin, le chiffre d'affaires s'est élevé à 34,29 millions d'euros, soit une progression de 16,11 millions en glissement annuel.

L'année 2017 a été consacrée au rapprochement stratégique avec OneAccess, et à l'intégration des sociétés et de leurs équipes à compter du quatrième trimestre. Ce changement de dimension a donné naissance à un acteur de référence des solutions pour les réseaux télécom, présent à la fois sur les solutions de transport optique, les services Ethernet et les routeurs d'entreprise.

Avec sa nouvelle organisation qui est désormais en place, Ekinops entend se consacrer à sa dynamique commerciale et à l'accélération des synergies entre les 2 sociétés afin de tirer parti des solutions innovantes et du portefeuille clients riche en opérateurs de rang 1. Dans ce contexte, le groupe vise un chiffre d'affaires consolidé supérieur à 80 millions d'euros (contre un chiffre d'affaires 2017 pro forma de 73,8 millions) ainsi qu'une marge d'EBITDA positive.

Également publié ce mercredi, le chiffre d'affaires des 3 premiers mois de 2018 a atteint 18,71 millions d'euros, contre 4,4 millions au premier trimestre précédent, avec une croissance de 16% à devises constantes sur le périmètre historique, c'est-à-dire hors OneAccess.



OBEL - ORANGE BELGIUM (BE) - EUR

Communiqué de presse : Déclaration de transparence

Thomson Reuters (12/04/2018)

Communiqué de presse Bruxelles, le 12 Avril 2018

Information régulée

Déclaration de transparence

Bruxelles, le 12 Avril 2018 - Orange Belgium communique ce jour les informations suivantes, sur la base de l'Article 14 de la Loi du 2 mai 2007 et de l'Arrêté Royal du 14 février 2008 y relatif:

Le 12 Avril 2018, Orange Belgium a reçu une déclaration de transparence de la part de Norges Bank (the Central Bank of Norway), indiquant qu'à la date du 11 Avril 2018, Norges Bank détenait 1.676.675 actions (déclaration précédente: 1.802.052 actions), soit 2,79 % du total des actions émises par la Société (déclaration précédente: 3,00 %).

Toute augmentation de la participation au-delà (ou diminution en deçà) des plafonds suivants nécessite qu'une déclaration soit faite à Orange Belgium et à l'Autorité des services et marchés financiers (FSMA): Plafond statutaire de 3 %, tel que défini par les statuts de la Société; 5 % ou tout multiple de 5 %, comme stipulé par la Loi belge.

Le texte intégral de cette déclaration est disponible dans la section « Actionnaires et Investisseurs » de notre site web <https://corporate.orange.be/fr/informations-financieres>.

A propos d'Orange Belgium Orange Belgium est l'un des principaux opérateurs de télécommunications sur les marchés belge, avec plus de 3 millions de clients, et luxembourgeois, via sa filiale Orange Luxembourg. En tant qu'acteur convergent, nous fournissons des services de télécommunications mobiles, d'internet et de télévision aux particuliers et des services mobiles et fixes innovants aux entreprises. Notre réseau mobile ultra-performant dispose des technologies 2G, 3G, 4G et 4G+ et fait l'objet d'investissements permanents. Nous sommes également un opérateur 'Wholesale' et proposons l'accès à nos infrastructures et services à des partenaires. Orange Belgium est une filiale du Groupe Orange, l'un des principaux opérateurs européens et africains du mobile et de l'accès internet et l'un des leaders mondiaux des services de télécommunications aux entreprises. Orange Belgium est coté à la Bourse de Bruxelles (OBEL).

Pour plus d'informations: <https://corporate.orange.be/fr/www.orange.be> ou pour nous suivre sur Twitter : @pressOrangeBe.

Contact investisseurs Siddy Jobe -ir@orange.be - +32(0)2 745 80 92



Leleux Press Review

Friday 13/4/2018

OBEL - ORANGE BELGIUM (BE) - EUR

Persbericht : Transparantiemelding

Thomson Reuters (12/04/2018)

Persbericht Brussel, 12 April 2018

Gereguleerde informatie

Transparantiemelding

Brussel, 12 April 2018 - Orange Belgium maakt vandaag volgende informatie bekend zoals voorgeschreven door Artikel 14 van de Wet van 2 mei 2007 en het Koninklijk Besluit van 14 februari 2008:

Op 12 April 2018 heeft Orange Belgium een transparantiemelding ontvangen vanwege Norges Bank (the Central Bank of Norway), waarin deze bevestigt dat, op 11 April 2018, de participatie van Norges Bank 1.676.675 aandelen bedroeg (vorige melding: 1.802.052 aandelen), hetzij 2,79 % van het totale uitstaande aandelenkapitaal van de Vennootschap (vorige melding: 3,00 %).

Elke stijging boven (of daling onder) de volgende drempels vereist een transparantiemelding aan Orange Belgium en de Autoriteit voor Financiële Diensten en Markten (FSMA): 3 %, zoals bepaald door de statuten van de Vennootschap; 5 % en elk veelvoud van 5 %, zoals bepaald door de Belgische wet.

De volledige tekst van deze melding is ook beschikbaar op de sectie « Aandeelhouder & investeerder » van onze website <https://corporate.orange.be/nl/financiele-informatie>. Over Orange Belgium Orange Belgium is één van de meest toonaangevende telecommunicatieoperatoren op de Belgische markt (met meer dan 3 miljoen klanten) en in Luxemburg, via haar dochter Orange Luxembourg. Als convergente speler bieden we mobiele telecommunicatiediensten, alsook internet en tv aan particulieren; en innovatieve mobiele en vaste diensten aan bedrijven. Ons ultra-performant mobiel netwerk beschikt over de 2G, 3G, 4G en 4G+ technologie waarin we voortdurend in blijven investeren. Orange België is een filiaal van de Orange-groep, één van de meest toonaangevende operatoren in Europa en Afrika voor mobiele en breedband internetsdiensten en één van de leiders wereldwijd in het leveren van telecommunicatiediensten aan bedrijven. Orange België staat genoteerd op de Beurs van Brussel (OBEL).

Voor meer informatie: <https://corporate.orange.be/nl/www.orange.be> of volg ons op Twitter : @pressOrangeBe.

Contact investeerders Siddy Jobe -ir@orange.be - +32(0)2 745 80 92



FGR - EIFFAGE (FR) - EUR

Eiffage: création d'un nouveau quartier à Clamart

Cercle Finance (12/04/2018)

(CercleFinance.com) - Eiffage Aménagement annonce la création d'un nouveau quartier en entrée de ville de Clamart. Le quartier Grand Canal constituera un lieu de vie aménagé sur plus de 5 hectares à l'horizon 2023. Ce projet d'aménagement représente un investissement de 80 millions d'euros.

Ce nouvel ensemble urbain affiche une programmation mixte alliant à la fois logements, commerces et équipements.

Le quartier vise la certification HQE Aménagement qui se traduit notamment par la mise en place d'une chaufferie biomasse pour le réseau de chaleur urbain de l'ensemble du quartier. Les premiers lots, le groupe scolaire et les premiers espaces publics étant livrables pour début 2020.



VK - VALLOUREC (FR) - EUR

Vallourec: succès d'une émission obligataire

Cercle Finance (12/04/2018)

(CercleFinance.com) - Vallourec a annoncé ce jeudi en fin de journée avoir placé avec succès une émission obligataire d'un montant total de 400 millions d'euros à échéance 2023, avec un coupon annuel de 6,375%.

La taille de l'émission a été augmentée par rapport aux 300 millions d'euros initialement annoncés lundi. Le règlement-livraison des obligations est prévu le 19 avril 2018 et est sujet aux conditions légales usuelles.

Le produit de cette émission contribuera, avec la trésorerie disponible, au refinancement des obligations en circulation de Vallourec venant à échéance en août 2019, en les remboursant à leur date d'échéance, ainsi qu'au paiement de certains frais et charges. D'ici là, Vallourec conservera ce produit dans son compte général de trésorerie, et réduira les emprunts à court terme existants et futurs.



CRI - CHARGEURS REUNIS - EUR

Chargeurs: les prévisions de ventes d'un analyste

Cercle Finance (12/04/2018)

(CercleFinance.com) - Le groupe va annoncer lundi prochain son chiffre d'affaires sur le 1er trimestre 2018. Les analystes de Portzamparc s'attendent à un chiffre d'affaires de 147 ME, en légère hausse de +1,8% en publié (+4,6% en organique).

Malgré une base de comparaison difficile (+14,4% n-1), la croissance organique devrait ressortir proche de 5%, soutenue par la bonne orientation des marchés sous-jacents de Protective Films (Construction et Auto) et l'accélération commerciale des innovations récentes (Low Noise, Sublimis) indique le bureau d'études.

Nous attendons toutefois des effets de devises importants sur le CA T1, liés principalement au dollar US, peso argentin ou dollar NZ (respectivement -13% yoy, -31% et -11% sur la période) rajoute Portzamparc.



ALHIO - HIOLLE INDUSTRIES - EUR

GRUPE HIOLLE INDUSTRIES : Résultats 2017 : Challenges réus

Thomson Reuters (12/04/2018)

Résultats 2017 : Challenges Réussis

Valenciennes, le 12 avril 2018- Le Groupe HIOLLE Industries enregistre en 2017 un résultat net de 1 476 KEUR, conforme aux objectifs fixés, et confirme le succès de l'intégration de deux croissances externes dans le secteur aéronautique et son développement à l'international.

Activité 2017 HIOLLE Industries enregistre pour l'exercice 2017 un chiffre d'affaires consolidé de 75 708 KEUR, en progression de près de 2% par rapport à 2016. L'EBITDA s'établit à 3 872 KEUR contre 5 966 KEUR en 2016. Le résultat opérationnel est de 2 027 KEUR soit une rentabilité d'exploitation de 2.7 %. Après un retard constaté sur le premier semestre, notamment dû à des décalages de prises de décision sur des projets majeurs, le second semestre a connu un fort rebond des activités et un dynamisme dans les prises de commandes. Le résultat opérationnel du second semestre s'élève à 1 482 KEUR, soit près de 3 fois le résultat de la première période. L'année 2017 affiche une performance d'exploitation en demi-teintesuite au ralentissement d'activité attendu dans le ferroviaire et à la moindre rentabilité des services aux industries impactés par des éléments exceptionnels. Le Groupe a cependant maîtrisé son développement à l'international et ses croissances externes. En effet, ces 2 axes stratégiques majeurs permettent au Groupe d'assurer 10.2% du chiffre d'affaires consolidé (7 723 KEUR) et 501 KEUR de résultat opérationnel soit une rentabilité de 6.5% Le résultat net ressort à 1 476 KEUR pour une rentabilité maîtrisée de près de 2 %. Le secteur Ferroviaire et Aéronautique(59.2% du CA), en retrait de 20 % au premier semestre, présente une activité beaucoup plus soutenue en fin d'année. Le chiffre d'affaires s'établit à 44 805 KEUR au 31/12/2017, en diminution de 9.5 % par rapport à 2016. La stratégie de développement à l'international s'est accentuée avec la création de la 3ème filiale à l'étranger : HIOLLE Industries Suisse spécialisée dans la maintenance de matériels roulants ferroviaires. Comme attendu, le résultat opérationnel du secteur est à 2 393 KEUR, soit une rentabilité de 5.3 % du chiffre d'affaires. Le secteur Services et Environnement (40.8% du CA) réalise un chiffre d'affaires de 30 903 KEUR, en progression de 17.9% par rapport à 2016. La rentabilité dégagée au second semestre n'a pas permis un retour à l'équilibre (perte opérationnelle de 367 KEUR). Situation financière au 31/12/2017 Suite au financement des deux croissances externes et à l'augmentation du besoin en fonds de roulement lié au rebond des activités ferroviaires, l'endettement financier atteint 10 028 KEUR pour une trésorerie positive de 7 561 KEUR. Le groupe présente donc un endettement net de 2 467 KEUR. Les capitaux propres s'élèvent à 29 117 KEUR. Le ratio d'endettement est de 8.5 %. Perspectives 2018 Le Groupe HIOLLE Industries bénéficie d'une situation financière solide et pérenne. Il poursuit une stratégie de déploiement sur 4 axes : Accélération du développement à l'international Modernisation de ses outils de production et Innovation industrielle Diversification des métiers et conquête de nouveaux marchés Positionnement affirmé auprès des grands donneurs d'ordres. Fort d'un bon carnet de commandes qui a plus que doublé en 12 mois, d'une visibilité jusqu'en 2023 dans certains secteurs et d'une capacité d'investissements importante, le Groupe prévoit une nette amélioration de sa rentabilité opérationnelle sur 2018. Dividende Le Directoire proposera à l'assemblée générale annuelle des associés qui se réunira le 1er Juin 2018 pour approuver les comptes 2017, la distribution d'un dividende de 0,11 euros par action au titre de l'exercice 2017, soit un montant total de 1 036 316 euros.

*** A propos du Groupe HIOLLE Industries Avec plus 40 années d'expérience, plus de 700 collaborateurs et 15 filiales, le Groupe HIOLLE Industries (Euronext Growth Paris : HIO) apporte son expertise aux industriels dans deux domaines : les métiers de la métallurgie pour les grands acteurs de l'industrie et les activités électrotechniques pour les industriels du ferroviaire et de l'aéronautique. HIOLLE Industries, originaire du Nord de la France, développe son implantation tant en France qu'à l'international. Reuters : HIO.PA - Bloomberg : HIO FP -www.hiolle-industries.com Contact actionnaires@hiolle-industries.fr



MC - LVMH - EUR

LVMH : DIVIDENDE 2017

Thomson Reuters (12/04/2018)

Paris, le jeudi 12 avril 2018

L'Assemblée Générale de LVMH Moët Hennessy Louis Vuitton, réunie le jeudi 12 avril 2018 a décidé, au titre de l'exercice 2017, le paiement d'un dividende de 5 euros par action.

Compte tenu du versement d'un acompte sur dividende de 1,60 euro le jeudi 7 décembre 2017, le solde de 3,40 euros sera mis en paiement le jeudi 19 avril 2018. Le dernier jour de négociation dividende attaché est le lundi 16 avril 2018.

LVMH LVMH Moët Hennessy Louis Vuitton est présent dans les Vins & Spiritueux au travers notamment des Maisons Moët & Chandon, Dom Pérignon, Veuve Clicquot Ponsardin, Krug, Ruinart, Mercier, Château d'Yquem, Domaine du Clos des Lambrays, Château Cheval Blanc, Colgin Cellars, Hennessy, Glenmorangie, Ardbeg, Belvedere, Woodinville, Chandon, Cloudy Bay, Terrazas de los Andes, Cheval des Andes, Cape Mentelle, Newton, Bodega Numanthia et Ao Yun. Le secteur Mode et Maroquinerie inclut les marques Louis Vuitton, Christian Dior Couture, Céline, Loewe, Kenzo, Givenchy, Thomas Pink, Fendi, Emilio Pucci, Marc Jacobs, Berluti, Nicholas Kirkwood, Loro Piana et Rimowa. LVMH est présent dans le secteur des Parfums et Cosmétiques avec les marques Parfums Christian Dior, Guerlain, Parfums Givenchy, Kenzo Parfums, Parfums Loewe, BeneFit Cosmetics, Make Up For Ever, Acqua di Parma, Fresh, Kat Von D et Maison Francis Kurkdjian. Le groupe d'activités Montres & Joaillerie est constitué des marques Bvlgari, TAG Heuer, Cartier, Chanel, Dior Montres, Zenith, Fred et Hublot. LVMH est également actif dans la distribution sélective ainsi que d'autres activités au travers de DFS, Sephora, Le Bon Marché, La Samaritaine, Royal Van Lent et les hôtels Cheval Blanc.



IDIP - IDI - EUR

IDI : Réalisation définitive de la cession par l'IDI de sa p

Thomson Reuters (12/04/2018)

REALISATION DEFINITIVE DE LA CESSION PAR L'IDI DE SA PARTICIPATION DE 51 % DANS IDINVEST PARTNERS POUR UNE VALEUR DE 100 % DES TITRES DE 325 MILLIONS D'EUROS CORRESPONDANT A UNE VALEUR DE 310 MILLIONS D'EUROS

Paris, le 12 avril 2018 - L'IDI, groupe coté spécialiste du capital-investissement, annonce ce jour la réalisation définitive de la cession d'Idinvest Partners à Eurazeo pour 325 millions d'euros. Un accord ferme sous conditions suspensives avait été signé le 5 février 2018 ; l'ensemble des dites conditions ayant été levées, la réalisation définitive de la cession est effective ce jour. Christian Langlois-Meurinne, Président du Groupe IDI, déclare : « La cession d'Idinvest Partners à Eurazeo pour une valeur de 100 % des titres de 325 millions d'euros est une excellente nouvelle. Elle vient récompenser tout le travail remarquable effectué pendant 8 ans par les équipes d'Idinvest et de l'IDI pour développer la société en lançant trois nouveaux métiers, en triplant le nombre de collaborateurs et en presque quadruplant les actifs sous gestion. Par ailleurs, elle valide la stratégie de l'IDI d'investir sur le long terme, de donner du temps à ses participations pour se développer, réaliser des build-up ciblés, s'internationaliser et ainsi créer de la valeur. Notre ADN Investisseur/entrepreneur prend tout son sens si on se replace 8 ans en arrière quand nous avons approché le management d'Idinvest au moment de leur spin-off. L'IDI va disposer de moyens financiers renforcés pour accompagner les équipes des participations actuelles de son portefeuille et les prochaines. Notre enthousiasme pour écrire de belles histoires d'entreprises demeure intact pour le long terme. Enfin, la réalisation de cette opération va permettre à l'IDI de surperformer encore une fois le marché. » Julien Bentz, Partner d'IDI, d'ajouter : « Le TRI de cette opération de 90 %, soit plus de 10 fois l'investissement, montre que l'IDI a accompli sa mission en créant les conditions de la réussite pour l'équipe d'Idinvest et a eu raison d'accompagner cette histoire. »

A propos de l'IDI : L'IDI, pionnier de l'investissement en France, est une société d'investissement cotée spécialisée depuis plus de 45 ans dans l'accompagnement des petites et moyennes entreprises. La gestion performante de l'IDI est partagée avec toutes les parties prenantes, et notamment les actionnaires, qui ont pu bénéficier depuis l'introduction en bourse en 1991 d'un taux de rendement interne annualisé, dividendes réinvestis, de 15,52 %. IDI est cotée sur Euronext Paris ISIN : FR000 0051393 - Bloomberg : IDIP FP - Reuters : IDVP.PA

Contact investisseurs : Tatiana Nourissat Tél. : + 33 1 55 27 80 00 E-mail : t.nourissat@idi.fr

Contacts presse : Verbatee Jérôme Goer Tél. : + 33 6 61 61 79 34 E-mail : j.goer@verbatee.com Valérie Sabineu Tél. : + 33 6 61 61 76 73 E-mail : v.sabineu@verbatee.com



COX - NICOX - EUR

Nicox : Assemblées Générales Ordinaire et Extraordinaire 201

Thomson Reuters (12/04/2018)



FNAC - FNAC DARTY - EUR

Fnac Darty: recrute un nouveau directeur commercial produits

Cercle Finance (12/04/2018)

(CercleFinance.com) - Fnac Darty a annoncé ce jeudi après la clôture l'accession de Vincent Gufflet à la fonction de directeur commercial Produits et Services France.

Ce diplômé d'ISAE-SUPAERO occupait précédemment les fonctions de directeur des Services.

Reprenant à compter du 2 mai prochain les attributions d'Elodie Perthuisot, il est membre du comité exécutif et rapporte à Enrique Martinez, directeur général.



RF - EURAZEO - EUR

Eurazeo: finalisation d'une acquisition

Cercle Finance (12/04/2018)

(CercleFinance.com) - Eurazeo a rapporté ce jeudi après marché avoir procédé au rachat de 70% du capital de la société Idinvest Partners.

Eurazeo avait annoncé le 5 février dernier un accord définitif entre les parties selon lequel l'IDI, société d'investissement cotée sur Euronext Paris, s'engageait à vendre l'intégralité de sa participation dans Idinvest, soit 51% du capital.

Cette opération participe directement de la stratégie de long terme d'Eurazeo de devenir le partenaire de référence des entreprises et des entrepreneurs, à tous les stades de leur développement. Elle conforte également son modèle dual à travers le développement de la gestion pour compte de tiers.

Le prix d'acquisition des titres payé à la finalisation de l'opération s'élève à 230 millions d'euros et valorise Idinvest à 310 millions.

A noter enfin qu'Idinvest conservera son autonomie de gestion avec une équipe de management inchangée et qui continue de détenir 30% du capital.



BIG - BIGBEN INTERACTIVE - EUR



BIGBEN INTERACTIVE : FORCE GLASS : La première protection éc

Thomson Reuters (12/04/2018)

Bigben Interactive Communiqué de Presse FORCE GLASS : La première protection écran garantie à vie bientôt disponible pour la Nintendo SWITCH(TM) La gamme de protège-écrans garantis à vie FORCE GLASS s'agrandit avec une version pour console Nintendo SWITCH(TM) disponible le 16 avril prochain

Lesquin (FRANCE), le 12 avril 2018-BIGBEN annonce Force Glass(TM) pour Nintendo SWITCH(TM), la première protection écran SWITCH(TM) garantie à vie, attendue pour le 16 avril 2018. Lancée en 2016 par BIGBEN Connected, filiale du groupe BIGBEN spécialisée dans les accessoires mobiles et tablettes, la marque Force Glass propose aux utilisateurs de smartphone une gamme de protège-écrans haut de gamme et garantis à vie. Déjà largement adopté en Europe avec plus de 2 millions de protège-écrans vendus, Force Glass met désormais son expertise au service des joueurs avec une nouvelle déclinaison spécialement conçue pour la console Nintendo SWITCH(TM). Dès le 16 avril, les heureux possesseurs de la Nintendo SWITCH(TM) pourront ainsi bénéficier de cette protection écran innovante. En assurant une protection optimale contre les chocs et les rayures, il sera aussi apprécié des parents craignant de laisser leur console aux mains des plus jeunes. Dans les transports ou à la maison, le protège écran Force Glass sera le meilleur allié des joueurs SWITCH(TM), et cesans altérer l'expérience de jeu ! Caractéristiques techniques : Haute résistance au choc : verre trempé dureté 9H+, de 0,45mm d'épaisseur Transparence maximale : une qualité d'image entièrement préservée Haute sensibilité tactile : surface ultra-lisse et douce qui n'altère pas le gameplay tactile Anti-traces de doigts : traitement oléophobique de la surface par électrolyse Facilité de pose : application simple, rapide et sans bulle. Kit de nettoyage fourni.

La garantie à vie en 3 clics : Le protège-écran Force Glass est le premier protège-écran garanti à vie. Pour en bénéficier, il suffit de s'inscrire sur le site www.force-glass.com et de retourner le protège-écran brisé en échange d'un neuf. Offre limitée à un échange par an. La gravure du logo garantit l'authenticité de Force Glass.

Force Glass pour Nintendo SWITCH(TM) sera disponible à partir du 16 avril au prix public conseillé de 19,90 euros TTC*.

Pour plus d'informations sur l'univers et les produits de BIGBEN, rendez-vous sur www.bigben.fr

*Prix librement fixés par les revendeurs partenaires et pouvant ainsi varier selon les enseignes.

À propos de BIGBEN INTERACTIVE Acteur de premier plan de l'industrie des loisirs numériques, BIGBEN exerce son savoir-faire sur les domaines d'activités stratégiques du Gaming, du Mobile et de l'Audio. Solidement implanté en Europe depuis plus de trente ans, le Groupe a désormais une envergure pleinement internationale à travers un réseau de filiales et de partenaires déployé dans près d'une centaine de pays. Reconnu pour ses capacités d'innovation et sa créativité, BIGBEN ambitionne de figurer parmi les leaders mondiaux sur chacun de ses métiers. www.bigben.fr

À propos de FORCE GLASS FORCE GLASS est une gamme de produits créée et développée par BIGBEN CONNECTED, leader français de l'accessoire pour smartphones et tablettes. Les produits de BIGBEN CONNECTED sont présents dans tous les circuits de distribution possibles : boutiques spécialisées, opérateurs, spécialistes de la téléphonie mobile, enseignes de la grande distribution et du commerce en ligne. www.force-glass.com

VAC - PIERRE & VACANCES - EUR



Pierre & Vacances: hausse de 6,5% du CA au 1er semestre

Cercle Finance (12/04/2018)

(CercleFinance.com) - Le Groupe annonce une hausse de 6,5% de son chiffre d'affaires à 654,8 ME au premier semestre de l'exercice. Le chiffre d'affaires des activités touristiques s'élève à 570,1 millions d'euros, en croissance de +7% par rapport au 1er semestre 2016/2017. Le chiffre d'affaires de location s'élève à 357,1 millions d'euros, en progression de +3% à données comparables, avec une croissance de l'activité de l'ensemble des destinations : près de +8% sur les résidences urbaines, +2% sur les destinations mer et montagne et +2% sur les Domaines Center Parcs.

Au 3ème trimestre de l'exercice 2017/2018, compte tenu du portefeuille de réservations à date, le Groupe anticipe un chiffre d'affaires touristique en croissance à données comparables par rapport à l'exercice précédent.

' Compte-tenu des perspectives d'activités touristiques et immobilières au 2ème semestre, le Groupe confirme son objectif de croissance de son résultat opérationnel courant de l'exercice 2017/2018 par rapport à celui de 2016/2017 ' indique la direction.

SAN - SANOFI - EUR



Informations relatives au nombre total de droits de vote et

Thomson Reuters (12/04/2018)

Informations relatives au nombre total de droits de vote et d'actions prévues par l'article L. 233-8 II du Code de commerce et l'article 223-16 du Règlement général de l'Autorité des Marchés Financiers

Sanofi Société anonyme au capital de 2 506 080 598 EUR Siège social : 54, rue La Boétie - 75008 Paris 395 030 844 R.C.S. Paris

* en application de l'article 223-11 du Règlement général de l'Autorité des Marchés Financiers.

Ces informations sont également disponibles sur le site internet de sanofi, rubrique « Information réglementée » : <https://www.sanofi.com/fr/investisseurs/action-sanofi-et-adrs/action-sanofi/droits-de-vote-et-actions/>

VIRP - VIRBAC SA - EUR



Virbac: CA fortement impacté par les changes

Cercle Finance (12/04/2018)

(CercleFinance.com) - Le chiffre d'affaires s'est élevé à 193,5 ME au premier trimestre, en baisse de -3,1% par rapport à la même période en 2017. ' Le chiffre d'affaires a été fortement impacté par les changes ' indique la direction.

A parités constantes, la croissance ressort à +3,3% essentiellement liée à une activité soutenue sur le début de l'année dans toutes les régions à l'exception des États-Unis et dans une moindre mesure au Chili. Aux États-Unis, l'activité est en baisse de -30,5% (-19,7% à taux de change constants).

En dehors des États-Unis, le Groupe progresse de +0,2% à taux réels, soit +6,0% à taux constants. En Europe, le chiffre d'affaires progresse de +4,9% à taux réels (+5,5% à taux constants). ' Les principaux contributeurs à cette performance sont notamment la France, l'Allemagne, le Benelux, la Pologne, et le Royaume-Uni ' précise le groupe.

La direction prévoit une croissance du chiffre d'affaires à taux constants qui devrait se situer en 2018 en légère progression par rapport à 2017, et un ratio de ' résultat opérationnel courant avant amortissement des actifs issus d'acquisitions ' sur ' chiffre d'affaires ', à taux de change constants, en progression d'environ 0,5 point par rapport à 2017.

Leleux Press Review

Friday 13/4/2018



GTT - GTT PROMESSES - EUR

GTT: prévisions annuelles confirmées

Cercle Finance (12/04/2018)

(CercleFinance.com) - GTT a rapporté ce jeudi soir avoir généré un chiffre d'affaires de 64,17 millions d'euros au titre du premier trimestre de son exercice, en croissance de 12,4% sur un an.

Les recettes provenant des redevances (nouvelles constructions) ont en particulier grimpé de 14,9% comparativement aux 3 premiers mois de 2017 à 61,53 millions d'euros, dont 54,57 millions provenant des méthaniers (+19,5%), 6,24 millions des FSRU (NDLR: 'Floating Storage Regasification Unit', unité flottante de stockage et de regazéification du gaz naturel liquéfié (GNL)) (+4,8%) et 496.000 euros des FLNG (NDLR: 'Floating Liquefied Natural Gas vessel', unité de liquéfaction de GNL) (-66,5%).

Le chiffre d'affaires lié aux services a en revanche reculé de 25% en raison notamment de la baisse des prestations d'études et des homologations de fournisseurs, et d'un impact limité de l'intégration d'Ascenz (2 mois).

Depuis le 1er janvier 2018, le carnet de commandes de GTT, qui comptait alors 89 unités, a évolué avec 17 livraisons de méthaniers, 10 commandes de méthaniers et une commande de FSRU. Au 31 mars dernier, le carnet de commandes du groupe s'établissait ainsi à 83 unités, dont 65 méthaniers, 13 FSRU, 2 FLNG, 2 réservoirs terrestres et une barge.

GTT a par ailleurs reçu au premier trimestre une commande pour l'équipement d'un navire ravitailleur, ce qui porte à 10 le nombre de navires en commande dans le domaine du GNL carburant.

Enfin, et en l'absence de reports ou d'annulations significatifs de commandes, GTT a reconduit ses objectifs annuels, à savoir un chiffre d'affaires consolidé 2018 dans une fourchette comprise entre 235 et 250 millions d'euros, un Ebitda consolidé 2018 dans une fourchette allant de 145 à 155 millions et un montant de dividende pour 2018 au moins équivalent à celui versé au titre des 3 exercices précédents.



TES - TESSI - EUR

Tessi: hausse de 3,6% du résultat net en 2017

Cercle Finance (12/04/2018)

(CercleFinance.com) - Tessi réalise un chiffre d'affaires de 426,6 ME sur l'exercice 2017, en croissance organique de 5,5% comparé à 2016. Tessi documents services affiche un chiffre d'affaires de 363,0 ME avec un résultat opérationnel courant de 43,2 ME contre 38,3 ME en 2016.

Le résultat opérationnel courant à 52,1 ME est en hausse de 7% par rapport à l'année dernière dont +7,8% en organique.

La marge opérationnelle courante s'inscrit à 12,2% contre 12,1% en 2016. Le résultat opérationnel ressort à 50,7 ME (+8,1%). Le résultat net consolidé part du Groupe s'établit à 31,3 ME (+3,6%).

Au final, le cash-flow libre s'inscrit à -32,7 ME (contre -11,1 ME l'an dernier).



ALEZV - STAFF AND LINE - EUR

EASYVISTA - Chiffre d'affaires du 1er trimestre 2018 : +39%

Thomson Reuters (12/04/2018)

CHIFFRE D'AFFAIRES DU 1er TRIMESTRE 2018 : +39% à 8,7 MEUR Forte croissance soutenue par des contrats d'envergure

Noisy-le-Grand, France, le 12 avril 2018, 18h30-EASYVISTA (FR0010246322 - ALEZV - Eligible PEA PME), acteur majeur de l'IT Management en Europe et aux Etats-Unis, annonce aujourd'hui son chiffre d'affaires du 1er trimestre 2018.

Sylvain Gauthier, co-fondateur et CEO d'EASYVISTA, déclare : « Conforme à nos attentes, la forte progression des revenus observée au cours premier trimestre 2018 illustre la capacité d'EASYVISTA à maintenir une performance commerciale soutenue dans la durée. Cette croissance dynamique témoigne également du succès du nouveau mode contractuel déployé depuis le T3 2017. Nos efforts d'investissement réalisés en technologie et marketing nous permettent ainsi de déployer efficacement notre stratégie de croissance rentable, fondée sur le gain de nouveaux clients internationaux d'envergure. Par ailleurs, le récent renforcement de l'équipe dirigeante aux Etats-Unis vient consolider notre potentiel de développement à l'international, en particulier en Amérique du Nord ». Au cours du 1er trimestre 2018, le chiffre d'affaires s'est établi à 8,7 MEUR, soit une croissance de +39% par rapport à la même période de l'exercice 2017, portée en Europe par le gain de plusieurs nouveaux contrats (Eiffage, Gemalto, Ministère des Finances en Espagne), enregistrés selon le nouveau mode contractuel de licences renouvelables. Aux Etats-Unis, le succès de la solution EASYVISTA s'est traduit, notamment, par le gain du client National Health Institute. Le dynamisme commercial du trimestre s'est matérialisé par des ventes de licences renouvelables qui ressortent à 2,7 MEUR. Les Managed Services, qui correspondent aux prestations d'hébergement de ces licences renouvelables, ressortent à 0,12 MEUR. Les revenus SaaS s'établissent à 3,1 MEUR, en léger repli de 2%. L'activité Maintenance, quant à elle, reste stable à 1,2 MEUR et les Services ressortent à 1,0 MEUR. Le nouveau mode contractuel favorisant l'enregistrement des revenus en Licences renouvelables et Managed Services, afin de dissocier les droits d'utilisation de la licence de celle de la prestation d'hébergement, les revenus des activités SaaS et des Licences perpétuelles sont, par conséquent, amenés à diminuer progressivement.

Renforcement de l'équipe dirigeante aux Etats-Unis pour accompagner la croissance mondiale

Au cours du premier trimestre 2018, EASYVISTA a annoncé le recrutement de 3 profils stratégiques, expérimentés et complémentaires, qui soutiendront le développement du groupe à l'international, en particulier aux Etats-Unis : AI Crews, au poste de vice-président des ventes pour l'Amérique du Nord ; il apportera à EASYVISTA son expérience de plus de 20 ans dans la direction des ventes de solutions logicielles, acquise notamment chez ServiceNow, Oracle ou encore Sun Microsystems, Mark Shell en qualité de vice-président expérience client pour l'Amérique du Nord ; son expérience du développement ainsi que de la gestion de structures de services et de support, acquise notamment chez Cherwell Software où il a occupé ce poste pendant 6 ans, constituera un atout solide pour le développement d'EASYVISTA, Bryon Thomas, en tant que vice-président mondial en charge du marketing ; il mettra au profit d'EASYVISTA son expérience de direction acquise chez Citrix où il était responsable d'un périmètre représentant plus d'1 milliard de chiffre d'affaires et où il supervisait les fonctions de marketing produit, relations publiques, relations avec les analystes, marketing événementiel et génération de la demande.

A propos de EASYVISTA EasyVista simplifie le Service Management en le rendant simple à déployer et facile à utiliser pour l'entreprise d'aujourd'hui. Conçue pour aider les organisations à automatiser et à personnaliser la fourniture de services, la plateforme EasyVista améliore l'efficacité des services informatiques et accroît la productivité des collaborateurs. Aujourd'hui, EasyVista permet à plus de 1 200 entreprises à travers le monde de proposer une expérience utilisateur radicalement différente, de simplifier et d'accélérer la création de services et de réduire le coût total de fourniture de services. EasyVista compte des clients dans de nombreux secteurs d'activité tels que les services financiers, la santé, l'enseignement supérieur, les technologies, le secteur public, la grande distribution, l'industrie. Avec un siège à New York et un siège à Paris, EasyVista (ALEZV:EN) est une société mondiale cotée en pleine croissance soutenue par des investisseurs de premier plan.

Prochain communiqué financier : Chiffre d'affaires du T2 2018, le 25 juillet 2018



BN - DANONE (FR) - EUR

Danone: de nouvelles filiales certifiées 'B Corp'

Cercle Finance (12/04/2018)

(CercleFinance.com) - Danone a rapporté ce jeudi après la clôture avoir franchi une étape décisive pour atteindre son ambition globale 'B Corp' avec la certification de nouvelles filiales aux Etats-Unis et au Canada.

Danone North America, qui opère aux Etats-Unis, et Danone Canada se sont en effet vues délivrer ladite certification 'B Corp', ce 2 ans avant la date prévue. Grâce à ces nouvelles avancées, environ 30% du chiffre d'affaires global de Danone est maintenant couvert par la certification 'B Corp'. Il s'agit d'une étape clef en vue de réaliser notre ambition de certification globale 'B Corp', un des piliers de l'engagement de long terme de l'entreprise visant à concilier croissance économique et progrès social et environnemental, a expliqué le géant français de l'agroalimentaire. Danone North America devient en outre la plus grande entreprise au monde certifiée 'B Corporation', tandis que Danone Canada devient la plus grande entreprise de biens de consommations certifiée 'B Corporation' au Canada. Danone compte à présent 8 entités ayant reçu la certification 'B Corp', y compris ses filiales 'Produits Laitiers Frais' en France (Les Prés Rient Bio avec sa marque Les 2 Vaches), en Espagne et au Royaume-Uni, la marque de nutrition infantile Happy Family aux Etats-Unis, Danone Aguas de Argentina et AQUA en Indonésie.

La certification 'B Corp' obéit aux standards les plus élevées en matière de performance sociale et environnementale, de transparence et de responsabilité. Pour l'obtenir, une entreprise doit se soumettre au B Impact Assessment (questionnaire de certification) et obtenir un score minimal audité de 80 points sur 200.

Afin de conserver sa certification, et dans une optique de progrès continu, elle doit ensuite renouveler cette démarche tous les 2 ans.



DG - VINCI - EUR

Vinci: hausse de 11,6% du trafic au 1er trimestre 2018

Cercle Finance (12/04/2018)

(CercleFinance.com) - Le trafic sur les plateformes gérées par Vinci Airports a augmenté de 11,6 % au premier trimestre 2018 par rapport au premier trimestre 2017. Le groupe enregistre un total de 38,6 millions de passagers dans les aéroports du réseau. Au Portugal, les 10 aéroports gérés par Vinci Airports voient leur trafic progresser de 12,0 % et atteindre 10,4 millions de passagers. Lisbonne conforte sa position de hub international avec un trafic en hausse de 15,9 %.

Au Cambodge, les trois aéroports du pays affichent des trafics en très forte hausse. Les aéroports cambodgiens ont accueilli 3 millions de passagers, soit une hausse de 26,1 %. En France, le trafic progresse dans les 12 aéroports (+10,6 %) avec 4,2 millions de passagers accueillis dans l'ensemble des plateformes.

Au Chili, le trafic à l'aéroport de Santiago est en hausse de 14 %. Au Japon, les deux aéroports du Kansai enregistrent sur le premier trimestre une croissance de 10%. En République dominicaine, les six aéroports voient leur trafic reculer de 2,9 %. Au Brésil, le groupe a officiellement commencé à gérer l'aéroport de Salvador en janvier 2018, le trafic a affiché une hausse de 6,0 %.



VETO - VETO PROMESSES - EUR

Vetoquinol: un bon début d'exercice

Cercle Finance (12/04/2018)

(CercleFinance.com) - Dévoilé ce jeudi post-séance, le chiffre d'affaires du premier trimestre de Vetoquinol s'est établi à 87,6 millions d'euros au titre du premier trimestre de 2018, en croissance organique de +5,6% et en progression de +0,4% à données publiées par rapport à la même période de l'exercice précédent.

'Les effets de change défavorables s'élèvent à -5,2%, liés principalement aux dollars américain et canadien et à la roupie indienne', a expliqué le spécialiste de la santé animale.

Dans le détail des activités, les ventes destinées aux animaux de compagnie ont contribué à hauteur de 48,1 millions d'euros au chiffre d'affaires global, soit une hausse de 1,3% en publié et de 6,7% en organique. La branche 'Produits essentiels' a pour sa part enregistré une croissance organique de 10,5% de ses revenus (+6,8% en données publiées).

'Les produits Essentiels se sont bien développés sur la période, ce qui se retrouve dans la croissance globale du chiffre d'affaires. Ce premier trimestre représente un bon début d'année, et nous poursuivons le déploiement de notre stratégie de multi-spécialiste sur 4 espèces de destination et 6 domaines thérapeutiques sur nos marchés stratégiques', a commenté Matthieu Frechin, directeur général de Vetoquinol.



GFC - GECINA NOM. - EUR

Gecina: arrivée d'un nouveau directeur technique

Cercle Finance (12/04/2018)

(CercleFinance.com) - Gecina a annoncé ce jeudi soir l'accession de Laurent Bataille, 55 ans, au poste de directeur technique sous l'autorité de Valérie Britay, directrice exécutive Bureaux.

Ce diplômé de Polytech Lille (Nord) aura en charge les actifs bureaux et résidentiels. Il apportera également son appui et expertise sur les investissements et les projets en développement du groupe.

Laurent Bataille, 55 ans, qui a débuté sa carrière chez Bouygues, bénéficie d'une expérience de près de 25 ans dans le secteur de la grande distribution. Il a notamment travaillé pour Auchan, où il a exercé différentes fonctions au sein des directions technique et immobilière du groupe, avant de rejoindre en 2011 le Groupe Carrefour en tant que directeur des Actifs Groupe puis directeur technique France.



MED - MEDASYS DIGITAL - EUR

MEDASYS : Assemblée Générale Extraordinaire du 3 mai 2018 -

Thomson Reuters (12/04/2018)

MEDASYS Société Anonyme à Directoire et Conseil de Surveillance au capital de 23.281.576,47 euros Siège social : Immeuble Pentagone Plaza - 381, avenue du Général de Gaulle - 92140 Clamart 319 557 237 R.C.S Nanterre.

ASSEMBLEE GENERALE EXTRAORDINAIRE DU 3 MAI 2018

Modalités de mise à disposition des documents préparatoires à l'Assemblée

Les actionnaires de la société sont informés qu'ils seront réunis en Assemblée Générale Extraordinaire le 3 mai 2018 à 15 heures au 23 avenue de Galilée au Plessis Robinson (92350).

L'avis préalable comportant l'ordre du jour et les projets de résolutions a été publié au BALO du 28 mars 2018 et l'avis de convocation sera publié le 13 avril 2018 dans un Journal d'Annonces Légales ainsi que le 18 avril 2018 au BALO.

Les documents préparatoires à l'Assemblée énoncés par l'article R. 225-73-1 du Code de commerce sont mis en ligne sur le site internet de la société www.medasys.com.

Les documents prévus par les articles R.225-81 et R.225-83 du code de commerce seront tenus à la disposition des actionnaires à compter de la convocation de l'assemblée.

Conformément aux dispositions réglementaires applicables :

-Tout actionnaire nominatif peut, jusqu'au cinquième jour inclusivement avant l'Assemblée, demander à la société de lui envoyer ces documents, le cas échéant à sa demande expresse par voie électronique. Pour les titulaires d'actions au porteur, l'exercice de ce droit est subordonné à la fourniture d'une attestation de participation dans les comptes de titres au porteur tenus par l'intermédiaire habilité ;

-Tout actionnaire peut en prendre connaissance au siège de la société.

A propos de Medasys

Medasys est un éditeur majeur de solutions logicielles dans les domaines du dossier patient, de la production de soins, de la biologie et de l'imagerie médicale, permettant aux établissements de Santé publics et privés d'optimiser et de fiabiliser les processus médicaux dans une logique de sécurité patient, de performance et de maîtrise des coûts.

Cotée au Compartiment C d'Euronext Paris (mnémotique MED - code ISIN FR 0000052623), Medasys emploie 200 collaborateurs et est présente en France (Clamart et Lyon), ainsi qu'en Belgique, en Algérie, au Maroc et au Japon. Depuis le 1er juillet 2016, Medasys fait partie du Groupe Dedalus, leader en informatique de Santé, constituant ainsi l'un des leaders européens en matière de solutions logicielles de Santé. Le Groupe Dedalus compte 1 700 collaborateurs et est présent dans 25 pays.

Au-delà de ses activités métiers, Medasys est également déterminée à agir sur ses activités internes grâce à une politique environnementale qui suit cinq principes d'actions majeurs : utiliser les visio-conférences, suivre le télétravail, diminuer la consommation de papier et de cartouches d'encre et améliorer la gestion de nos déchets. Medasys est certifiée ISO 14001 v2004 depuis le 21 décembre 2012.

En savoir plus sur Medasys : www.medasys.com En savoir plus sur Dedalus : www.dedalus.eu

Contact Medasys : Service Marketing Communication Téléphone : +33(0) 1 75 60 91 00 - Email : servicepresse@medasys.com



VL TSA - VOLTALIA - EUR

Volitalia: débute la construction d'une centrale éolienne

Cercle Finance (12/04/2018)

(CercleFinance.com) - Volitalia a annoncé ce jeudi le démarrage de la construction de la centrale éolienne d'Echauffour.

Située dans le département de l'Orne, cette structure d'une puissance de 10 mégawatts (MW) est la première du groupe en Normandie, une région qui bénéficie du deuxième meilleur potentiel éolien de France après la Bretagne.

Equipée d'éoliennes fournies par Senvion, elle sera construite et exploitée par Volitalia, et bénéficiera de revenus sécurisés pendant 15 ans (contrat de complément de rémunération).

La mise en service de la centrale est attendue pour le premier semestre 2019 et sa production devrait couvrir la consommation d'environ 10.000 ménages français.



FP - TOTAL (FR) - EUR

Total: confirme son engagement pour la Sécurité Routière

Cercle Finance (12/04/2018)

(CercleFinance.com) - Total annonce son engagement pour la création du Fonds Mondial des Nations Unies pour la Sécurité Routière. Membre fondateur, le Groupe va contribuer à hauteur de 1 million de dollars au lancement de ce fonds de prévention. Cet engagement de Total est une contribution pour atteindre à horizon 2020 l'objectif du Développement Durable des Nations Unies, qui vise à diviser par deux le nombre de décès et de traumatismes liés aux accidents de la circulation. La sécurité est une valeur du Groupe et la prévention des accidents de la route fait partie de nos engagements prioritaires ' a réaffirmé Patrick Pouyanné, Président-directeur général de Total.

' Par cet engagement, nous souhaitons, avec ceux qui s'y joindront, dire notre conviction que ces accidents ne sont pas une fatalité : la sensibilisation, l'éducation et l'amélioration des standards sont les clefs du changement. Le Fonds mondial des Nations Unies est une réponse à ce challenge qui concerne tous les habitants de la planète. '



Leleux Press Review

Friday 13/4/2018

OR - L'OREAL (FR) - EUR

L'Oréal: hausse de +6,8 % du chiffre d'affaires au 31 mars

Cercle Finance (12/04/2018)



(CercleFinance.com) - Le chiffre d'affaires du Groupe atteint 6,78 milliards d'euros au 31 mars 2018 à données publiées, soit - 1,0 %, sur un chiffre d'affaires 2017 hors The Body Shop.

La croissance du chiffre d'affaires ressort à + 6,8 % à données comparables, c'est-à-dire à structure et taux de change identiques.

' En termes géographiques, le fait marquant de ce premier trimestre est le retour à une forte croissance des Nouveaux Marchés et en particulier de la Zone Asie Pacifique, où, en Chine, l'aspiration des consommateurs pour des marques emblématiques ne se dément pas ' a déclaré Jean-Paul Agon, Président-Directeur Général de L'Oréal.

Au premier trimestre, la Division des Produits Grand Public affiche + 2,6 % à données comparables (- 4,9 % à données publiées). A fin mars, la Division des Produits Professionnels est à + 1,9 % à données comparables (- 7,1 % à données publiées).

L'Oréal Luxe progresse de + 14,0 % à données comparables (+ 4,4 % à données publiées). La Division Cosmétique Active débute l'année sur un rythme très soutenu, avec une croissance de + 10,2 % à données comparables (+ 9,1 % à données publiées).

Responsible Editor: Olivier Leleux - Visit our Web site : <http://www.leleux.be> - Customer information: 0800/25511.