

Leleux Press Review







Thursday 26/4/2018



<p>B20 Intraday</p>	<p align="center">BEL 20 (Belgium)</p> <table border="1"> <tr> <td>Last Price</td> <td>3893,07</td> <td>Minimum Price</td> <td>1046,07 (02/09/1992)</td> <td>Maximum Price</td> <td>4759,01 (23/05/2007)</td> </tr> <tr> <td>Gainers</td> <td align="center">6</td> <td>Losers</td> <td align="center">14</td> <td></td> <td></td> </tr> <tr> <td>AB INBEV</td> <td>84,91 ▲ +0,52%</td> <td>GBL (BE)</td> <td>94,14 ▼ -0,98%</td> <td></td> <td></td> </tr> <tr> <td>ACKERMANS-VAN HAAREN</td> <td>147,10 ▲ +0,47%</td> <td>SOFINA SA</td> <td>142,40 ▼ -0,97%</td> <td></td> <td></td> </tr> <tr> <td>COLRUYT</td> <td>46,15 ▲ +0,39%</td> <td>COFINIMMO (BE)</td> <td>107,60 ▼ -0,82%</td> <td></td> <td></td> </tr> </table>	Last Price	3893,07	Minimum Price	1046,07 (02/09/1992)	Maximum Price	4759,01 (23/05/2007)	Gainers	6	Losers	14			AB INBEV	84,91 ▲ +0,52%	GBL (BE)	94,14 ▼ -0,98%			ACKERMANS-VAN HAAREN	147,10 ▲ +0,47%	SOFINA SA	142,40 ▼ -0,97%			COLRUYT	46,15 ▲ +0,39%	COFINIMMO (BE)	107,60 ▼ -0,82%		
Last Price	3893,07	Minimum Price	1046,07 (02/09/1992)	Maximum Price	4759,01 (23/05/2007)																										
Gainers	6	Losers	14																												
AB INBEV	84,91 ▲ +0,52%	GBL (BE)	94,14 ▼ -0,98%																												
ACKERMANS-VAN HAAREN	147,10 ▲ +0,47%	SOFINA SA	142,40 ▼ -0,97%																												
COLRUYT	46,15 ▲ +0,39%	COFINIMMO (BE)	107,60 ▼ -0,82%																												
<p>CAC Intraday</p>	<p align="center">CAC 40 (France)</p> <table border="1"> <tr> <td>Last Price</td> <td>5413,30</td> <td>Minimum Price</td> <td>2693,21 (23/09/2011)</td> <td>Maximum Price</td> <td>7347,94 (21/10/2009)</td> </tr> <tr> <td>Gainers</td> <td align="center">12</td> <td>Losers</td> <td align="center">28</td> <td></td> <td></td> </tr> <tr> <td>SANOFI</td> <td>65,87 ▲ +0,68%</td> <td>LAFARGEHOLCIM LTD (F)</td> <td>45,20 ▼ -0,96%</td> <td></td> <td></td> </tr> <tr> <td>CARREFOUR (FR)</td> <td>16,56 ▲ +0,60%</td> <td>AIR LIQUIDE (FR)</td> <td>105,00 ▼ -0,94%</td> <td></td> <td></td> </tr> <tr> <td>UNIBAIL</td> <td>193,25 ▲ +0,44%</td> <td>CREDIT AGRICOLE (FR)</td> <td>13,62 ▼ -0,90%</td> <td></td> <td></td> </tr> </table>	Last Price	5413,30	Minimum Price	2693,21 (23/09/2011)	Maximum Price	7347,94 (21/10/2009)	Gainers	12	Losers	28			SANOFI	65,87 ▲ +0,68%	LAFARGEHOLCIM LTD (F)	45,20 ▼ -0,96%			CARREFOUR (FR)	16,56 ▲ +0,60%	AIR LIQUIDE (FR)	105,00 ▼ -0,94%			UNIBAIL	193,25 ▲ +0,44%	CREDIT AGRICOLE (FR)	13,62 ▼ -0,90%		
Last Price	5413,30	Minimum Price	2693,21 (23/09/2011)	Maximum Price	7347,94 (21/10/2009)																										
Gainers	12	Losers	28																												
SANOFI	65,87 ▲ +0,68%	LAFARGEHOLCIM LTD (F)	45,20 ▼ -0,96%																												
CARREFOUR (FR)	16,56 ▲ +0,60%	AIR LIQUIDE (FR)	105,00 ▼ -0,94%																												
UNIBAIL	193,25 ▲ +0,44%	CREDIT AGRICOLE (FR)	13,62 ▼ -0,90%																												
<p>AEX Intraday</p>	<p align="center">AEX (The Netherlands)</p> <table border="1"> <tr> <td>Last Price</td> <td>551,73</td> <td>Minimum Price</td> <td>194,99 (09/03/2009)</td> <td>Maximum Price</td> <td>806,41 (21/10/2009)</td> </tr> <tr> <td>Gainers</td> <td align="center">4</td> <td>Losers</td> <td align="center">21</td> <td></td> <td></td> </tr> <tr> <td>UNILEVER NV CVA</td> <td>45,85 ▲ +0,55%</td> <td>ABN AMRO GROUP</td> <td>25,55 ▼ -0,93%</td> <td></td> <td></td> </tr> <tr> <td>AHOLD DELHAIZE</td> <td>19,95 ▲ +0,51%</td> <td>AKZO NOBEL (NL)</td> <td>75,50 ▼ -0,91%</td> <td></td> <td></td> </tr> <tr> <td>UNIBAIL</td> <td>193,25 ▲ +0,44%</td> <td>ASML HOLDING</td> <td>158,60 ▼ -0,84%</td> <td></td> <td></td> </tr> </table>	Last Price	551,73	Minimum Price	194,99 (09/03/2009)	Maximum Price	806,41 (21/10/2009)	Gainers	4	Losers	21			UNILEVER NV CVA	45,85 ▲ +0,55%	ABN AMRO GROUP	25,55 ▼ -0,93%			AHOLD DELHAIZE	19,95 ▲ +0,51%	AKZO NOBEL (NL)	75,50 ▼ -0,91%			UNIBAIL	193,25 ▲ +0,44%	ASML HOLDING	158,60 ▼ -0,84%		
Last Price	551,73	Minimum Price	194,99 (09/03/2009)	Maximum Price	806,41 (21/10/2009)																										
Gainers	4	Losers	21																												
UNILEVER NV CVA	45,85 ▲ +0,55%	ABN AMRO GROUP	25,55 ▼ -0,93%																												
AHOLD DELHAIZE	19,95 ▲ +0,51%	AKZO NOBEL (NL)	75,50 ▼ -0,91%																												
UNIBAIL	193,25 ▲ +0,44%	ASML HOLDING	158,60 ▼ -0,84%																												
<p>DAX Intraday</p>	<p align="center">DAX (Germany)</p> <table border="1"> <tr> <td>Last Price</td> <td>12422,30</td> <td>Minimum Price</td> <td>11726,62 (26/03/2018)</td> <td>Maximum Price</td> <td>13596,89 (23/01/2018)</td> </tr> <tr> <td>Gainers</td> <td align="center">4</td> <td>Losers</td> <td align="center">26</td> <td></td> <td></td> </tr> <tr> <td>HENKEL KGAA (DE)</td> <td>102,70 ▲ +0,39%</td> <td>E.ON SE (DE)</td> <td>8,79 ▼ -0,95%</td> <td></td> <td></td> </tr> <tr> <td>INFINEON (DE)</td> <td>21,23 ▲ +0,04%</td> <td>VONOVIA SE</td> <td>39,82 ▼ -0,84%</td> <td></td> <td></td> </tr> <tr> <td>HEIDELBERGER ZEMENT</td> <td>80,56 ▲ +0,00%</td> <td>ALLIANZ (DE)</td> <td>193,28 ▼ -0,81%</td> <td></td> <td></td> </tr> </table>	Last Price	12422,30	Minimum Price	11726,62 (26/03/2018)	Maximum Price	13596,89 (23/01/2018)	Gainers	4	Losers	26			HENKEL KGAA (DE)	102,70 ▲ +0,39%	E.ON SE (DE)	8,79 ▼ -0,95%			INFINEON (DE)	21,23 ▲ +0,04%	VONOVIA SE	39,82 ▼ -0,84%			HEIDELBERGER ZEMENT	80,56 ▲ +0,00%	ALLIANZ (DE)	193,28 ▼ -0,81%		
Last Price	12422,30	Minimum Price	11726,62 (26/03/2018)	Maximum Price	13596,89 (23/01/2018)																										
Gainers	4	Losers	26																												
HENKEL KGAA (DE)	102,70 ▲ +0,39%	E.ON SE (DE)	8,79 ▼ -0,95%																												
INFINEON (DE)	21,23 ▲ +0,04%	VONOVIA SE	39,82 ▼ -0,84%																												
HEIDELBERGER ZEMENT	80,56 ▲ +0,00%	ALLIANZ (DE)	193,28 ▼ -0,81%																												
<p>UKX Intraday</p>	<p align="center">FTSE 100 (United Kingdom)</p> <table border="1"> <tr> <td>Last Price</td> <td>7379,32</td> <td>Minimum Price</td> <td>3277,50 (12/03/2003)</td> <td>Maximum Price</td> <td>53548,10 (16/11/2009)</td> </tr> <tr> <td>Gainers</td> <td align="center">33</td> <td>Losers</td> <td align="center">66</td> <td></td> <td></td> </tr> <tr> <td>RECKITT BENCKISER PL</td> <td>54,94 ▲ +0,93%</td> <td>SCOT MORTGAGE</td> <td>4,56 ▼ -0,95%</td> <td></td> <td></td> </tr> <tr> <td>UNITED UTILITIES PLC</td> <td>7,15 ▲ +0,76%</td> <td>SMITH & NEPHEW PLC O</td> <td>13,65 ▼ -0,90%</td> <td></td> <td></td> </tr> <tr> <td>SSE PLC ORD 50P</td> <td>13,38 ▲ +0,71%</td> <td>CARNIVAL (UK)</td> <td>46,92 ▼ -0,88%</td> <td></td> <td></td> </tr> </table>	Last Price	7379,32	Minimum Price	3277,50 (12/03/2003)	Maximum Price	53548,10 (16/11/2009)	Gainers	33	Losers	66			RECKITT BENCKISER PL	54,94 ▲ +0,93%	SCOT MORTGAGE	4,56 ▼ -0,95%			UNITED UTILITIES PLC	7,15 ▲ +0,76%	SMITH & NEPHEW PLC O	13,65 ▼ -0,90%			SSE PLC ORD 50P	13,38 ▲ +0,71%	CARNIVAL (UK)	46,92 ▼ -0,88%		
Last Price	7379,32	Minimum Price	3277,50 (12/03/2003)	Maximum Price	53548,10 (16/11/2009)																										
Gainers	33	Losers	66																												
RECKITT BENCKISER PL	54,94 ▲ +0,93%	SCOT MORTGAGE	4,56 ▼ -0,95%																												
UNITED UTILITIES PLC	7,15 ▲ +0,76%	SMITH & NEPHEW PLC O	13,65 ▼ -0,90%																												
SSE PLC ORD 50P	13,38 ▲ +0,71%	CARNIVAL (UK)	46,92 ▼ -0,88%																												
<p>I930 Intraday</p>	<p align="center">MIB 30 (Italy)</p> <table border="1"> <tr> <td>Last Price</td> <td>23801,20</td> <td>Minimum Price</td> <td>12320,50 (24/07/2012)</td> <td>Maximum Price</td> <td>48766,00 (05/04/2001)</td> </tr> <tr> <td>Gainers</td> <td align="center">11</td> <td>Losers</td> <td align="center">28</td> <td></td> <td></td> </tr> <tr> <td>CAMPARI</td> <td>6,18 ▲ +0,48%</td> <td>BANCO BPM</td> <td>3,03 ▼ -0,91%</td> <td></td> <td></td> </tr> <tr> <td>POSTE ITALIANE</td> <td>7,91 ▲ +0,43%</td> <td>ATLANTIA SPA</td> <td>26,94 ▼ -0,88%</td> <td></td> <td></td> </tr> <tr> <td>ENEL (IT)</td> <td>5,20 ▲ +0,23%</td> <td>UNICREDIT</td> <td>18,06 ▼ -0,83%</td> <td></td> <td></td> </tr> </table>	Last Price	23801,20	Minimum Price	12320,50 (24/07/2012)	Maximum Price	48766,00 (05/04/2001)	Gainers	11	Losers	28			CAMPARI	6,18 ▲ +0,48%	BANCO BPM	3,03 ▼ -0,91%			POSTE ITALIANE	7,91 ▲ +0,43%	ATLANTIA SPA	26,94 ▼ -0,88%			ENEL (IT)	5,20 ▲ +0,23%	UNICREDIT	18,06 ▼ -0,83%		
Last Price	23801,20	Minimum Price	12320,50 (24/07/2012)	Maximum Price	48766,00 (05/04/2001)																										
Gainers	11	Losers	28																												
CAMPARI	6,18 ▲ +0,48%	BANCO BPM	3,03 ▼ -0,91%																												
POSTE ITALIANE	7,91 ▲ +0,43%	ATLANTIA SPA	26,94 ▼ -0,88%																												
ENEL (IT)	5,20 ▲ +0,23%	UNICREDIT	18,06 ▼ -0,83%																												
<p>IBEX Intraday</p>	<p align="center">IBEX 35 (Spain)</p> <table border="1"> <tr> <td>Last Price</td> <td>9858,00</td> <td>Minimum Price</td> <td>9328,70 (23/03/2018)</td> <td>Maximum Price</td> <td>15945,70 (08/11/2007)</td> </tr> <tr> <td>Gainers</td> <td align="center">15</td> <td>Losers</td> <td align="center">19</td> <td></td> <td></td> </tr> <tr> <td>VISCOFAN</td> <td>55,75 ▲ +0,99%</td> <td>INTL AIRLINES GROUP</td> <td>7,12 ▼ -0,69%</td> <td></td> <td></td> </tr> <tr> <td>INDRA SISTEMAS</td> <td>11,09 ▲ +0,90%</td> <td>BANKINTER</td> <td>8,64 ▼ -0,68%</td> <td></td> <td></td> </tr> <tr> <td>FERROVIAL SA</td> <td>17,80 ▲ +0,70%</td> <td>ACS ACT CONST SERV (</td> <td>34,20 ▼ -0,58%</td> <td></td> <td></td> </tr> </table>	Last Price	9858,00	Minimum Price	9328,70 (23/03/2018)	Maximum Price	15945,70 (08/11/2007)	Gainers	15	Losers	19			VISCOFAN	55,75 ▲ +0,99%	INTL AIRLINES GROUP	7,12 ▼ -0,69%			INDRA SISTEMAS	11,09 ▲ +0,90%	BANKINTER	8,64 ▼ -0,68%			FERROVIAL SA	17,80 ▲ +0,70%	ACS ACT CONST SERV (34,20 ▼ -0,58%		
Last Price	9858,00	Minimum Price	9328,70 (23/03/2018)	Maximum Price	15945,70 (08/11/2007)																										
Gainers	15	Losers	19																												
VISCOFAN	55,75 ▲ +0,99%	INTL AIRLINES GROUP	7,12 ▼ -0,69%																												
INDRA SISTEMAS	11,09 ▲ +0,90%	BANKINTER	8,64 ▼ -0,68%																												
FERROVIAL SA	17,80 ▲ +0,70%	ACS ACT CONST SERV (34,20 ▼ -0,58%																												
<p>DJIA Intraday</p>	<p align="center">Dow Jones Industries Average (United States)</p> <table border="1"> <tr> <td>Last Price</td> <td>24083,83</td> <td>Minimum Price</td> <td>6626,94 (06/03/2009)</td> <td>Maximum Price</td> <td>26616,71 (26/01/2018)</td> </tr> <tr> <td>Gainers</td> <td align="center">13</td> <td>Losers</td> <td align="center">17</td> <td></td> <td></td> </tr> <tr> <td>VERIZON COMM (US)</td> <td>50,10 ▲ +0,86%</td> <td>MCDONALDS</td> <td>155,94 ▼ -0,87%</td> <td></td> <td></td> </tr> <tr> <td>WAL-MART STORES (US)</td> <td>87,17 ▲ +0,73%</td> <td>MICROSOFT (US)</td> <td>92,31 ▼ -0,86%</td> <td></td> <td></td> </tr> <tr> <td>DOWDUPONT INC.</td> <td>63,64 ▲ +0,72%</td> <td>MERCK (US)</td> <td>59,63 ▼ -0,76%</td> <td></td> <td></td> </tr> </table>	Last Price	24083,83	Minimum Price	6626,94 (06/03/2009)	Maximum Price	26616,71 (26/01/2018)	Gainers	13	Losers	17			VERIZON COMM (US)	50,10 ▲ +0,86%	MCDONALDS	155,94 ▼ -0,87%			WAL-MART STORES (US)	87,17 ▲ +0,73%	MICROSOFT (US)	92,31 ▼ -0,86%			DOWDUPONT INC.	63,64 ▲ +0,72%	MERCK (US)	59,63 ▼ -0,76%		
Last Price	24083,83	Minimum Price	6626,94 (06/03/2009)	Maximum Price	26616,71 (26/01/2018)																										
Gainers	13	Losers	17																												
VERIZON COMM (US)	50,10 ▲ +0,86%	MCDONALDS	155,94 ▼ -0,87%																												
WAL-MART STORES (US)	87,17 ▲ +0,73%	MICROSOFT (US)	92,31 ▼ -0,86%																												
DOWDUPONT INC.	63,64 ▲ +0,72%	MERCK (US)	59,63 ▼ -0,76%																												

Leleux Press Review

Thursday 26/4/2018

 <p>VIACOM INC B Historic</p>	<p>VIAB - VIACOM INC B - USD</p> <p>Viacom: dépasse les attentes au 2e trimestre Cercle Finance (25/04/2018)</p> <p>(CercleFinance.com) - Viacom fait état d'un profit net ajusté des opérations poursuivies en hausse de 17% au deuxième trimestre comptable, à 371 millions de dollars. A 92 cents, le BPA correspondant dépasse de 32 cents le consensus.</p> <p>Les revenus ont diminué de 3% à 3,15 milliards de dollars, sous le poids d'un recul de 17% du chiffre d'affaires de son activité cinéma, tandis que celui de ses réseaux médias a augmenté de 1% grâce à l'international.</p> <p>La maison-mère -entre autres- de MTV Networks et des studios Paramount se dit en outre en bonne voie de réaliser 100 millions de dollars de nouvelles économies de coûts en 2018, et en anticiper désormais plus de 300 millions en 2019 et au-delà.</p>
 <p>BOEING CY (US) Historic</p>	<p>BA - BOEING CY (US) - USD</p> <p>Boeing: relève sa fourchette cible de BPA annuel Cercle Finance (25/04/2018)</p> <p>(CercleFinance.com) - Fort d'un début d'année de bonne facture, Boeing relève ses objectifs 2018, tablant désormais sur un BPA ajusté entre 14,30 et 14,50 dollars, contre 13,80 à 14 dollars précédemment, pour des revenus toujours attendus entre 96 et 98 milliards.</p> <p>Sur les trois premiers mois de 2018, le constructeur aéronautique basé à Chicago a vu son BPA ajusté grimper de 68% pour atteindre 3,64 dollars, là où les analystes n'espéraient en moyenne qu'un peu moins de 2,60 dollars.</p> <p>Boeing a amélioré sa marge opérationnelle ajustée de 2,2 points à 10,7%, pour des revenus en croissance de 6% à près de 23,4 milliards de dollars, tandis que son carnet de commandes s'est monté à 486 milliards à fin mars.</p>
 <p>FAURECIA (FR) Historic</p>	<p>EO - FAURECIA (FR) - EUR</p> <p>Faurecia: BlackRock passe sous les 5% du capital Cercle Finance (25/04/2018)</p> <p>(CercleFinance.com) - BlackRock, agissant pour le compte de clients et de fonds dont elle assure la gestion, a déclaré à l'AMF avoir franchi en baisse, le 23 avril, le seuil de 5% du capital de Faurecia et détenir, pour le compte desdits clients et fonds, 4,99% du capital et 3,40% des droits de vote de l'équipementier automobile.</p> <p>Ce franchissement de seuil résulte d'une cession d'actions Faurecia hors marché et d'une restitution d'actions détenues à titre de collatéral.</p>
 <p>TWITTER INC Historic</p>	<p>TWTR - TWITTER INC - USD</p> <p>Twitter: bonne performance d'ensemble au 1T Cercle Finance (25/04/2018)</p> <p>(CercleFinance.com) - Dévoilés ce mercredi avant séance à Wall Street, les résultats du premier trimestre de Twitter ont notamment révélé un bénéfice net de 61 millions de dollars, soit 8 cents par action, contre une perte de 62 millions un an auparavant.</p> <p>Hors éléments exceptionnels, le bénéfice par action (BPA) du site de microblogging s'est établi à 16 cents, 5 de plus qu'attendu par le consensus.</p> <p>Le chiffre d'affaires a pour sa part grimpé de 21% à 665 millions de dollars, contre 608 millions anticipé par les analystes.</p> <p>Indicateur très suivi, le nombre d'utilisateurs actifs mensuels est, lui, ressorti à 336 millions, en croissance de 3% en rythme annuel, alors que le marché visait 334 millions.</p> <p>Enfin, l'Ebitda ajusté a crû de 74 millions de dollars sur un an à 244 millions. Twitter table sur un Ebitda ajusté compris entre 245 et 246 millions de dollars pour le trimestre en cours.</p>
 <p>GLAXOSMITHKLINE (UK) Historic</p>	<p>GSK - GLAXOSMITHKLINE (UK) - GBP</p> <p>GSK: en retrait après ses trimestriels Cercle Finance (25/04/2018)</p> <p>(CercleFinance.com) - GSK (GlaxoSmithKline) perd 1,9% à Londres, après la publication par le groupe de santé d'un BPA ajusté en repli de 2% à 24,6 pence, mais en hausse de 11% à taux de changes constants, au titre du premier trimestre 2018.</p> <p>Toujours sous l'effet de variations de changes, la marge opérationnelle ajustée s'est tassée de 0,2 point à 26,6%, pour un chiffre d'affaires de 7,2 milliards de livres sterling, en croissance de 4% à taux de changes constants.</p> <p>Pour 2018, GSK maintient sa prévision d'un BPA ajusté en hausse de 4 à 7% hors effets de changes et en l'absence de concurrent générique pour son Advair aux Etats-Unis en milieu d'année (-3% à 0% dans le cas contraire).</p>
 <p>DASSAULT AVIATION Historic</p>	<p>AM - DASSAULT AVIATION - EUR</p> <p>Dassault Aviation: s'allie à Airbus pour développer le SCAF Cercle Finance (25/04/2018)</p> <p>(CercleFinance.com) - Dassault Aviation et Airbus annoncent s'associer pour assurer le développement et la production du Système de Combat Aérien Futur (SCAF), amené à compléter puis à remplacer les Eurofighter et les Rafale actuellement en service, entre 2035 et 2040.</p> <p>Cet accord industriel historique conclu à Berlin 'permettra de garantir la souveraineté et le leadership technologique de l'Europe dans le secteur de l'aviation militaire au cours des prochaines décennies', selon les deux constructeurs aéronautiques.</p> <p>Le SCAF sera conçu comme un 'système de systèmes' comprenant drones, connectivité et communications sécurisées. Initié au terme de l'étude, le contrat de développement global comprendra des démonstrateurs qui soutiendront le programme SCAF à partir de 2025.</p>

Leleux Press Review

Thursday 26/4/2018

GLE - SOCIETE GENERALE (FR) - EUR



Société Générale: plusieurs nominations à SG CIB

Cercle Finance (25/04/2018)

(CercleFinance.com) - Société Générale Corporate & Investment Banking (SG CIB) annonce la création d'un nouveau poste de responsable de la vente, et nomme un nouveau responsable de la vente activités de marchés pour la région Asie-Pacifique.

SG CIB annonce la nomination de Julien Lascar au poste de Responsable de la Vente des Activités de Marchés pour l'Europe hors France.

' Dans son nouveau rôle, Julien va mener la stratégie commerciale pour la région à travers l'ensemble des classes d'actifs et sur toute l'offre marchés, des activités de flux aux solutions d'investissement et de financement ' indique le groupe.

Inhwan Oh sera nommé Responsable de la Vente des Activités de Marchés pour la région Asie-Pacifique.

' Inhwan bénéficie d'une expertise solide des marchés locaux et a contribué de manière significative au développement de la plateforme marchés de Société Générale en Corée, en tant que Responsable Activités de Marchés pour le pays. ' a déclaré Jerome Niddam, Responsable des Activités de Marchés pour l'Asie-Pacifique.

XOM - EXXON MOBIL CORP (US) - USD



Goodyear: bat le consensus au 1er trimestre

Cercle Finance (25/04/2018)

(CercleFinance.com) - Goodyear dévoile un bénéfice net ajusté en baisse de 35% à 122 millions de dollars au titre du premier trimestre, représentant 50 cents par action, un BPA supérieur de quatre cents à l'estimation moyenne des analystes.

Le fabricant de pneumatiques basé à Akron (Ohio) a réalisé un chiffre d'affaires trimestriel de 3,8 milliards de dollars, en croissance de 4%, et ce malgré un recul de 2,5% de ses volumes de pneus, à 39 millions d'unités.

Goodyear réaffirme ses objectifs d'un profit opérationnel des segments entre 1,8 et 1,9 milliard de dollars pour 2018 (hors transition TireHub, coentreprise à former avec Bridgestone Americas), puis entre deux et 2,4 milliards à horizon 2020.

MAGIS - YMAGIS - EUR



Ymagis: lancement d'une nouvelle technologie

Cercle Finance (25/04/2018)

(CercleFinance.com) - Ymagis a annoncé hier soir le lancement, à l'occasion de la convention CinemaCon, d'une nouvelle technologie. Baptisée 'HTM' pour 'Hybrid Tone Mapping', elle rend possible un stockage optimisé de 2 versions et plus - SDR ('Standard Dynamic Range') et HDR ('High Dynamic Range') - d'un film sur un seul et même DCP ('Digital Cinema Package') conforme au standard SMPTE de la Society of Motion Pictures & Television Engineers.

Le procédé HTM, qui fait l'objet d'un brevet, propose un DCP multi-display (MD DCP - 'Multidynamic Digital Cinema Package') accompagné d'un logiciel appelé 'MD Map' (Multi-dynamic Mapping) qui peut facilement être intégré, au moyen d'une mise à jour, aux systèmes de projection et d'affichage actuels et futurs.

Les MD DCP sont compatibles avec tous types de projecteurs et d'écrans actifs. En intégrant des paramètres spécifiques, un projecteur standard classique peut lire le DCP au format SDR tandis qu'un projecteur HDR ou certifié EclairColor HDR peut jouer la version EclairColor du même contenu. La technologie HTM permet donc de lire le même ensemble de fichiers en sélectionnant de façon automatique la version du film, qui convient aux spécificités du système de projection ou d'écrans actifs.

Chaque version offre un contrôle artistique complet, la technologie HTM permettant de combiner une adaptation automatique du signal avec les réglages effectués par l'étalonneur en postproduction.

SOI - SOITEC - EUR



SOITEC : INFORMATION RELATIVE AU NOMBRE TOTAL DE DROITS DE VOTE

Thomson Reuters (25/04/2018)

Bernin, le 25 avril 2018

INFORMATION RELATIVE AU NOMBRE TOTAL DE DROITS DE VOTE ET D' ACTIONS COMPOSANT LE CAPITAL SOCIAL

(Article L. 233-8 II du Code de Commerce et article 223-16 du Règlement Général de l'Autorité des Marchés Financiers) Dénomination sociale de la société déclarante : SOITEC Parc Technologique des Fontaines Chemin des Franques 38190 BERNIN (Code ISIN FR0013227113)

(1) Le nombre de droits de vote théoriques (ou droits de vote « bruts ») sert de base de calcul pour les franchissements de seuils. Conformément à l'article 223-11 du Règlement Général de l'AMF, ce nombre est calculé sur la base de l'ensemble des actions auxquelles sont attachés des droits de vote, y compris les actions privées de droit de vote (en l'espèce, les 5 077 actions auto-détenues et les 269 365 actions de préférence de 0,10EUR de valeur nominale chacune au 31/03/2018) et après prise en compte du nombre d'actions bénéficiant du droit de vote double au 31/03/2018. (2) Le nombre de droits de vote exerçables (ou droits de vote « nets ») est calculé après prise en compte du nombre d'actions bénéficiant du droit de vote double au 31/03/2018, et déduction faites des actions privées de droit de vote (en l'espèce, les 5 077 actions auto-détenues et les 269 365 actions de préférence de 0,10EUR de valeur nominale chacune au 31/03/2018).

BNP - BNP PARIBAS (FR) - EUR



BNP Paribas: Wealth Management renforce sa présence aux USA

Cercle Finance (25/04/2018)

(CercleFinance.com) - BNP Paribas Wealth Management a annoncé ce mercredi après-midi un renforcement de sa présence outre-Atlantique avec l'ouverture de son premier centre de banque privée à New York.

Destiné à répondre aux besoins des clients fortunés à New York et de sa région et aux expatriés qui y vivent, ce premier centre de banque privée de Bank of the West Wealth Management a été installé au 787, 7th Avenue, dans les bureaux de BNP Paribas USA.

Une équipe d'experts proposera des produits et services de gestion de patrimoine sur-mesure à des familles, des chefs d'entreprise et des particuliers fortunés à New York et dans la région. Elle proposera également des services traditionnels de gestion de patrimoine tels que le brokerage, le conseil, la gestion de portefeuille, les services philanthropiques ou encore la planification financière et successorale.



ERF - EUROFINS SCIENTIFIC - EUR

Eurofins: bien orienté avec un relèvement de broker

Cercle Finance (25/04/2018)

(CercleFinance.com) - Eurofins Scientific s'adjuge 3,5% sur fond de propos favorables de Bryan Garnier qui relève sa recommandation de 'vente' à 'neutre', avec une valeur intrinsèque ('fair value') ajustée de 460 à 440 euros, malgré un premier trimestre reconnu comme 'décevant'.

'Néanmoins, expliquant que ces chiffres étaient notamment liés à une base de comparaison élevée et à des éléments exceptionnels, la direction a confirmé son objectif de générer une croissance organique d'au moins 5% en 2018 et au-delà', tempère le broker.

'Après un recul d'environ 38% du cours de Bourse depuis son sommet de la fin octobre, la valorisation du titre revient à un niveau que nous considérons comme plus raisonnable', ajoute l'intermédiaire financier dans sa note de recherche.



CA - CARREFOUR (FR) - EUR

Carrefour: signe 2 accords avec les organisations syndicales

Cercle Finance (25/04/2018)

(CercleFinance.com) - Le groupe annonce la signature avec les organisations syndicales de deux accords majoritaires sur l'accompagnement social du plan de transformation de l'entreprise. Le Groupe a présenté son projet de simplification de ses organisations Sièges en France, et fait part de son souhait de sortir du périmètre Carrefour certains de ses magasins de proximité, ex DIA.

Le premier accord (signé par Force Ouvrière, la CGC et la CFTC) est relatif au Plan de Sauvegarde de l'Emploi des 273 magasins intégrés de proximité ex-Dia pour lesquels aucun repreneur n'aura été trouvé d'ici fin juin.

Le dispositif mis en place est destiné à permettre le reclassement, principalement en interne, du plus grand nombre de salariés concernés.

Le second accord (signé par Force Ouvrière, la CFDT, la CGC et la CFTC) est relatif au Plan de Départs Volontaires qui doit permettre une diminution des effectifs des sièges France du Groupe à hauteur de 2400 postes.

Il prévoit un dispositif d'accompagnement des collaborateurs souhaitant réaliser un projet personnel de mobilité externe, sous la forme d'un emploi salarié ou de la création d'une entreprise.

Il permet aussi aux collaborateurs en fin de carrière qui le souhaitent d'anticiper leur départ.



KER - PPR (FR) - EUR

Kering: gagne 5%, les analystes saluent les ventes

Cercle Finance (25/04/2018)

(CercleFinance.com) - Le titre s'envole de plus de 5% après l'annonce de son chiffre d'affaires du premier trimestre. UBS salue à son tour les ventes très bien orientées publiées par le groupe de luxe. Toujours acheteurs du titre, les analystes relèvent leur objectif de cours à 12 mois de 475 à 510 euros (+ 7,3%).

Les spécialistes soulignent que la très forte croissance organique de 36,5% dégagée par le groupe dépasse leur propre anticipation de 29%, grâce à la performance 'stellaire' de la marque Gucci (+ 49%).

UBS rappelle que son conseil d'achat sur le titre repose 'sur des résultats toujours plus positifs et sur le cash flow libre de la marque Gucci, qui profite de l'appétence des consommateurs chinois et américains, des dépenses du 'millennials', et d'un mix/prix en croissance à deux chiffres', indique une note de recherche.

Malgré sa hausse, l'action Kering se traite 19,3 fois les résultats attendus en 2019, 'ce qui représente une décote de 11% environ sur le secteur', calcule UBS.

Prochain catalyseur potentiel : la journée investisseurs qui sera organisée en juin, puis les comptes semestriels de Kering, le 26 juillet.



TKTT - TARKETT PROMESSES - EUR

Tarkett: étrillé en Bourse après ses comptes

Cercle Finance (25/04/2018)

(CercleFinance.com) - Séance terrible pour Tarkett, dont l'action - qui n'est certes plus lanterne rouge du SBF 120, encombrant costume légué à SoLocal - dévise de 8,9% dans d'importants volumes (837.000 titres échangés vers 17h, environ 9 fois plus qu'au terme de la séance d'hier). Investisseurs et brokers tombent à bras raccourcis sur le groupe, qui il est vrai fait état hier après Bourse de comptes trimestriels résolument médiocres.

Outre une baisse de 7,2% de son chiffre d'affaires au premier trimestre en données publiées à 567,9 millions d'euros (- 0,1% en organique), Tarkett a ainsi déploré une chute de 42% de son Ebitda ajusté à 29,8 millions.

Des chiffres de nature à tempérer bien des ardeurs, même si la direction s'est employée à rassurer la communauté financière, estimant que 'malgré un début d'année étale, la dynamique sous-jacente de nos activités reste bien orientée'. Et de confirmer ses objectifs d'une marge d'Ebitda ajusté de plus de 12% (NDLR: 5,2% au premier trimestre) et un ROIC de plus de 9% à horizon 2020, objectifs qui ne seront pas encore atteints à fin 2018 au regard d'une part de l'impact négatif du prix des matières premières et d'autre part de l'évolution défavorable des taux de change, en particulier l'évolution récente du rouble.

Déplorant 'un début d'exercice en-dessous des attentes' ainsi qu'un 'momentum moins favorable', les analystes d'Oddo ont troqué leur conseil 'achat' au profit d'une position 'neutre' et ramené leur objectif de cours de 36 à 28,5 euros (- 20% environ). L'intermédiaire attendait une croissance organique de 1,4% et estime qu'après une marge de 5,2%, l'anticipation de 11,2% sur l'ensemble de l'année 'pourrait s'avérer ambitieuse'.

'Les perspectives à court terme offrent un news-flow peu favorable', ajoute Oddo, qui redoute que 'la séquence bénéficiaire (ne soit) revue en baisse'.

Même pessimisme dans les rangs de Bryan Garnier, également passé d'une recommandation 'achat' à un rating 'neutre', en sus d'un placement sous revue de l'objectif de cours. Si le courtier n'est surpris ni par le poids des matières premières (- 10 millions d'euros), ni par l'impact positif des mesures de productivité (+ 8,5 millions), il n'avait en revanche vu venir ni des effets volumes et un mix produit négatifs (- 9 millions), ni une hausse 'significative' des frais généraux. Au surplus, l'effet prix (+ 1,7 million) était plutôt attendu vers 6 millions, alors que des relèvements de tarifs sont déjà intervenus.

Dans sa note de recherche du jour, Bryan Garnier a également rappelé que le directeur financier de Tarkett avait indiqué, lors de leur dernière rencontre, que la marge d'Ebitda ajustée devait se maintenir en 2018 au moins à son niveau de l'année écoulée (11,1%). Or, il ne semble plus en être question dans le communiqué d'hier soir, même si à moyen terme, le groupe vise toujours plus de 12%.

De quoi, en effet, commencer à douter...



ERF - EUROFINS SCIENTIFIC - EUR

Eurofins: reprend des couleurs, un analyste relève son opinion

Cercle Finance (25/04/2018)

(CercleFinance.com) - Le titre reprend quelques couleurs aujourd'hui avec un gain de plus de 3% après une chute hier de 6,4%

Bryan Garnier relève sa recommandation sur la valeur de 'vente' à 'neutre', avec une valeur intrinsèque ('fair value') ajustée de 460 à 440 euros, au lendemain d'un point d'activité du premier trimestre qu'il reconnaît comme 'décevant'.

'Néanmoins, expliquant que ces chiffres étaient notamment liés à une base de comparaison élevée et à des éléments exceptionnels, la direction a confirmé son objectif de générer une croissance organique d'au moins 5% en 2018 et au-delà', tempère le broker.

'Après un recul d'environ 38% du cours de Bourse depuis son sommet de la fin octobre, la valorisation du titre revient à un niveau que nous considérons comme plus raisonnable', ajoute l'intermédiaire financier dans sa note de recherche.



BVI - BUREAU VERITAS - EUR

BUREAU VERITAS : Nominations de Jacques Pommeraud et Lauren

Thomson Reuters (25/04/2018)

Nominations de Jacques Pommeraud et Laurent Louail à compter du 1er mai 2018

Neuilly-sur-Seine, le 25 avril 2018- Bureau Veritas annonce la nomination, à compter du 1er Mai 2018, de : Jacques Pommeraud, en tant que Vice-Président Exécutif, en charge de la division Matières Premières, Industrie& Infrastructures en France et en Afrique et des activités Services aux Gouvernements et Commerce International. Jacques Pommeraud sera membre du Comité Exécutif du Groupe. Laurent Louail, en tant que Vice-Président Exécutif, en charge de la division Matières Premières, Industrie& Infrastructures en Europe du Sud et de l'Ouest(1). Laurent Louail sera membre du Comité Exécutif du Groupe.

Ces nominations font suite à la réorganisation de la division Matières Premières, Industrie& Infrastructures en Europe. Ces activités seront scindées en deux nouveaux groupes opérationnels qui comprendront également les activités Afrique et Services aux Gouvernements de Bureau Veritas.

Jacques Lubetzki, jusqu'alors Vice-Président Exécutif, Matières Premières, Industrie& Infrastructures pour l'Europe quittera le Groupe le 31 juillet 2018. Jusqu'à cette date, il sera Conseiller Spécial et transmettra progressivement ses responsabilités à Jacques Pommeraud et Laurent Louail.

A propos de Jacques Pommeraud Avant de rejoindre Bureau Veritas, Jacques Pommeraud travaillait pour SAP en tant que Senior Vice-Président Customer Success. Il a débuté sa carrière dans le Conseil en Stratégie au sein de McKinsey& Co, à Paris et Boston. En 2009, il intègre Atos pour prendre la direction du Lean et étend progressivement ses responsabilités jusqu'à être nommé Directeur Général de Canopy Cloud, joint-venture entre Atos, EMC2 et VMware. En 2014, il rejoint Salesforce Inc, en tant que Senior Vice-Président & Directeur Général Success Services, basé à San Francisco, aux Etats-Unis. Jacques Pommeraud, 42 ans, est diplômé d'un Master d'Ingénierie de l'Ecole Nationale des Ponts et Chaussées (France) et est titulaire d'un MBA à l'INSEAD.

A propos de Laurent Louail Depuis Septembre 2015, Laurent Louail était Senior Vice-Président, en charge de la division Matières Premières, Industrie& Infrastructures de Bureau Veritas, région Pacifique. Il était basé à Melbourne, en Australie. Il a rejoint Bureau Veritas en 1995, en tant que Responsable Régional Industrie en France. Il a ensuite progressivement étendu ses responsabilités au niveau régional, jusqu'à être nommé Senior Vice-Président en charge du réseau géographique France en 2013. Laurent Louail, 52 ans, est titulaire d'une Maîtrise des Sciences en Ingénierie Mécanique de l'Université de Technologie de Compiègne (UTC).

(1) Allemagne, Autriche, Belgique, Bosnie-Herzégovine, Bulgarie, Chypre, Croatie, Danemark, Espagne, Estonie, Finlande, Grèce, Hongrie, Irlande, Italie, Lettonie, Lituanie, Malte, Monténégro, Pays-Bas, Pologne, Portugal, République Tchèque, Roumanie, Royaume-Uni, Serbie, Slovaquie, Slovaquie, Suède, Suisse, Ukraine.



SKY - BRITISH SKY BROAD (UK) - GBP

Sky: s'envole de 4% après l'offre de Comcast de 22 Mds£

Cercle Finance (25/04/2018)

(CercleFinance.com) - Le titre s'envole de près de 4% à la Bourse de Londres après l'offre de Comcast. Le groupe a annoncé avoir soumis une offre de 22 milliards de livres sur Sky, également courtisé par Fox, dont l'offre avait déjà été approuvée par le board du groupe européen de télévision payante. Un rebondissement majeur dans ce dossier...

L'offre du câblo-opérateur américain s'élève à 12,5 euros en numéraire par action et est supérieure de 16% à celle de Fox.

Comcast a au surplus fait état de comptes supérieurs aux attentes au titre des 3 premiers mois de son exercice, avec un bénéfice par action (BPA) de 62 cents, contre 53 cents un an plus tôt et 59 cents anticipé par les analystes.

Le chiffre d'affaires est quant à lui ressorti à 22,79 milliards de dollars, à comparer à 20,59 milliards. Le consensus visait de son côté une augmentation légèrement inférieure à 22,75 milliards de dollars.



GBB - BOURBON CORP - EUR

BOURBON : Communiqué de mise à disposition Document de Référé

Thomson Reuters (25/04/2018)

Paris, le 25 avril 2018

Communiqué de mise à disposition Document de Référence / Rapport financier annuel 2017

Le Document de Référence 2017 a été déposé auprès de l'Autorité des Marchés Financiers (AMF) sous le numéro D.18-0384 en date du 25 avril 2018.

Ce document intègre notamment les informations suivantes : le rapport financier annuel 2017 ; les éléments du rapport sur le gouvernement d'entreprise (inclus dans le rapport de gestion) ; les honoraires des contrôleurs légaux des comptes ; le descriptif du programme de rachat d'actions.

Le Document de Référence peut être consulté sur les sites internet de l'AMF (www.amf-france.org) ou de la société <http://www.bourbonoffshore.com/fr/investisseurs/informations-reglementees>. Il est également à la disposition de toute personne en faisant la demande au siège social de BOURBON Corporation SA 148 rue Sainte 13007 MARSEILLE.

MDM - MDM PROMESSES - EUR

Maisons du Monde : Modalités de mise à disposition ou de con

Thomson Reuters (25/04/2018)

COMMUNIQUÉ DE PRESSE

MAISONS DU MONDE : MODALITÉS DE MISE À DISPOSITION OU DE CONSULTATION DES INFORMATIONS RELATIVES À L'ASSEMBLÉE GÉNÉRALE MIXTE DU 18 MAI 2018

Nantes, 25 avril 2018

Maisons du Monde (Euronext Paris : MDM, Code ISIN : FR0013153541), un leader européen de collections originales et accessibles d'articles de décoration et de mobilier pour la maison, annonce que l'Assemblée générale mixte (ordinaire annuelle et extraordinaire) de ses actionnaires se tiendra le vendredi 18 mai 2018 à 14 heures à l'Hôtel Pullman Paris Roissy CDG Airport - 3 bis, rue de la Haye - 93 290 Tremblay-en-France. L'avis de réunion est publié au Bulletin des Annonces Légales Obligatoires du 11 avril 2018 - n°44. Conformément à la réglementation en vigueur, l'avis de réunion et la brochure de convocation à l'Assemblée générale, incluant notamment l'ordre du jour, le projet des résolutions, ainsi que les modalités de participation et de vote, peuvent être consultés, à compter de ce jour, sur le site internet de Maisons du Monde, à l'adresse www.corporate.maisonsdumonde.com, dans la rubrique « Finance », « Actionnaires », « Documents préparatoires aux Assemblées Générales ». Les documents préparatoires à l'Assemblée générale sont tenus à la disposition des actionnaires selon les dispositions légales et réglementaires applicables, au siège social de Maisons du Monde, à l'adresse Le Portereau - 44120 Vertou, et peuvent être consultés sur le site internet de la Société, à l'adresse www.corporate.maisonsdumonde.com, dans la rubrique « Finance », « Actionnaires », « Documents préparatoires aux Assemblées Générales ». Dans les limites permises par la réglementation en vigueur, les actionnaires pourront, sur demande écrite adressée à la Société Générale - Service des Assemblées - CS 30812 - 44308 Nantes cedex 3, dans les délais légaux, demander que ces documents leur soient adressés directement.

A propos Maisons du Monde Maisons du Monde est un créateur d'univers dans le secteur de l'aménagement de la maison, proposant des collections de meubles et des objets de décoration originaux et accessibles, déclinés en différents styles. Le Groupe développe son activité grâce à une approche omnicanale intégrée et complémentaire, s'appuyant sur son réseau international de magasins, ses sites Internet, et ses catalogues. Fondé en France en 1996, le Groupe a développé ses activités à travers l'Europe depuis 2003. En 2017, les ventes du Groupe ont atteint 1 011 millions d'euros et son EBITDA était de 139 millions d'euros. Le Groupe exploitait 313 magasins dans sept pays - France, Italie, Espagne, Belgique, Allemagne, Suisse, et Luxembourg - et a généré 38% de ses ventes hors de France. Le Groupe a par ailleurs réussi l'intégration d'une plateforme de commerce en ligne complète et complémentaire, dont le taux de croissance moyen annuel de ses ventes a atteint 35% de 2010 à 2017. Cette plateforme, disponible dans onze pays (les sept pays d'implantation de ses magasins, ainsi que l'Autriche, les Pays-Bas, le Portugal et le Royaume-Uni), a représenté 21% des ventes du Groupe en 2017. www.corporate.maisonsdumonde.com

Contacts



NXI - NEXITY - EUR

Suite de l'article précédent

Thomson Reuters (25/04/2018)

résultat opérationnel courant avant amortissement et dépréciation des immobilisations (y compris les loyers retraités avec IFRS 16), des dotations nettes aux provisions, des charges de paiements en actions et du déstockage des frais financiers affectés aux opérations, majoré des dividendes reçus des entreprises comptabilisées par mises en équivalence et ayant une nature opérationnelle dans le prolongement de l'activité du Groupe

Potentiel d'activité de logements neufs : représente le volume total à une date donnée, exprimé en nombre de logements, des projets futurs validés en Comité, tous stades de montage confondus, y compris Villes& Projets ; le potentiel comprend l'offre commerciale actuelle, l'offre future correspondant aux tranches non commercialisées sur des fonciers acquis et l'offre non lancée associée aux terrains sous promesse foncière

Potentiel d'activité de l'Immobilier d'entreprise : représente le volume total des opérations, à une date donnée, exprimé en potentiel de chiffre d'affaires hors taxe, correspondant aux projets futurs, validés en Comité, sous promesse d'acquisition foncière ou déjà acquis, tous stades de montage confondus, y compris Villes& Projets ; le potentiel comprend l'offre commerciale actuelle et future

Prises de commandes - Immobilier d'entreprise : prix de vente HT des contrats définitifs pour les opérations d'immobilier d'entreprise, exprimés en euro sur une période donnée (actes notariés ou contrat de promotion)

Reporting opérationnel : comptes IFRS avec présentation des co-entreprises en intégration proportionnelle. Cette présentation est utilisée par le management car elle reflète mieux la réalité économique des activités

Réservations en valeur - Immobilier résidentiel (ou chiffre d'affaires réservé) : prix de vente TTC des contrats de réservations des opérations de promotion immobilière exprimés en euro sur une période donnée, net de l'ensemble des désistements constatés sur la période

Les indicateurs et données financières, y compris prospectifs, commentés dans ce communiqué, sont issus du reporting opérationnel, avec la présentation des co-entreprises en intégration proportionnelle, et tiennent compte de l'application des nouvelles normes comptables IFRS 15 et IFRS 16 appliquées à partir du 1er janvier 2018 par le Groupe et dont l'impact est détaillé en annexe du présent communiqué

[1] Le solde comprenant 339 réservations de terrains à bâtir et 40 réservations à l'international [2] L'objectif d'EBITDA correspond à un niveau d'environ 485 millions d'euros qui doit être comparé avec 448 millions d'euros en 2017 retraité avec l'application des nouvelles normes comptables IFRS 15 et IFRS 16 [3] Soit un taux de distribution de 75% du bénéfice par action et sous réserve de l'approbation de l'Assemblée générale de Nexity [4] Contre un dividende de 2,40 euros payé en 2017 sous réserve de la décision du Conseil d'administration et de l'approbation de l'Assemblée générale de Nexity [5] Source : Commissariat Général au Développement Durable (Sit@del2) [6] Source : Observatoire Crédit Logement [7] Cf. glossaire en page 14 [8] À périmètre courant, le taux d'érosion s'élève à -0,2% au 31 mars 2018 contre -0,1% au 31 mars 2017 [9] Bilan annuel FNAIM - 10 janvier 2018 [10] Source des données de marché : CBRE, Marketview, Bureaux Ile-de-France et Investissement France - 1er trimestre 2018 [11] Cf. glossaire en page 14 [12] Surfaces indicatives pouvant faire l'objet d'ajustement lors de l'obtention des autorisations administratives [13] Les chiffres d'affaires de l'Immobilier résidentiel et de l'Immobilier d'entreprise sont reconnus selon la méthode de l'avancement pour les VEFA et les contrats de promotion immobilière, c'est-à-dire calculés sur la base des ventes notariées et au prorata de l'avancement des coûts engagés. [14] Cf. glossaire en page 14 [15] Nouvelles normes et nouvelle sectorisation [16] Les chiffres d'affaires de l'Immobilier résidentiel et de l'Immobilier d'entreprise sont reconnus selon la méthode de l'avancement pour les VEFA et les contrats de promotion immobilière, c'est-à-dire calculés sur la base des ventes notariées et au prorata de l'avancement des coûts engagés

[17] Les chiffres d'affaires de l'Immobilier résidentiel et de l'Immobilier d'entreprise sont reconnus selon la méthode de l'avancement pour les VEFA et les contrats de promotion immobilière, c'est-à-dire calculés sur la base des ventes notariées et au prorata de l'avancement des coûts engagés *Nouvelle sectorisation et nouvelles normes



Leleux Press Review

Thursday 26/4/2018



	<p>AURE - AUREA (FR) - EUR</p> <p>Aurea : Nombre total de droits de vote et d'actions au 31 ma Thomson Reuters (25/04/2018)</p> <p>AUREA Société anonyme au capital de 14 220 802,80EUR Siège social : 3, Avenue Bertie Albrecht - 75008 Paris 562 122 226 RCS Paris</p> <p>Information mensuelle relative au nombre total de droits de vote et d'actions composant le capital social Article 223-16 du Règlement Général de l'Autorité des Marchés Financiers</p> <p>* Total net = nombre total de droits de vote attachés au nombre total d'actions - actions privées de droit de vote (auto-détention, etc.)</p>
	<p>FNAC - FNAC DARTY - EUR</p> <p>Fnac Darty: ouverture d'un nouveau magasin dans le Doubs Cercle Finance (25/04/2018)</p> <p>(CercleFinance.com) - Fnac Darty a annoncé ce mercredi après-midi l'ouverture le 24 mai prochain d'un nouveau magasin franchisé au format de proximité à Pontarlier (Doubs).</p> <p>Cette nouvelle enseigne s'étendra sur une surface de vente de 682 mètres carrés et regroupera 12 collaborateurs. Les clients pourront retrouver les univers produits et services proposés par le concept de l'enseigne : micro-boutique, téléphonie, photo, son, accessoires TV, audio, vidéo, gaming, livres, Jeux-Jouets, carterie et emballages cadeaux.</p> <p>Les services de billetterie, les offres de cartes cadeaux et coffrets cadeaux seront également proposés aux clients.</p>
	<p>ING - INGENICO GROUP - EUR</p> <p>Ingenico: vise un EBITDA entre 545 ME et 570 ME en 2018 Cercle Finance (25/04/2018)</p> <p>(CercleFinance.com) - Le Groupe a réalisé un chiffre d'affaires de 581 millions d'euros au premier trimestre 2018, en baisse de 2% à données publiées. A données comparables, le chiffre d'affaires recule de 5% par rapport au premier trimestre 2017. La business unit Banques & Acquéreurs a inscrit un chiffre d'affaires de 280 millions d'euros, en recul de 20% à données publiées. A données comparables, l'activité ressort en décroissance de 15% au cours du premier trimestre 2018.</p> <p>La business unit Retail affiche un chiffre d'affaires de 302 millions d'euros, en progression de 24% à données publiées. La croissance à données comparables ressort à 7% au cours du premier trimestre 2018.</p> <p>' En 2018, Ingenico Group anticipe un EBITDA entre 545 millions d'euros et 570 millions d'euros. En raison d'une base de comparaison élevée et de l'agenda de nos différents projets, la saisonnalité de 2018 se traduira par un premier semestre relativement faible, rattrapé par un second semestre plus dynamique ' indique le groupe.</p> <p>' Nos prévisions annuelles reposent sur une croissance de Retail à deux chiffres et une croissance modeste de Banques & Acquéreurs. Nous anticipons une reprise de la croissance organique au niveau du Groupe au deuxième trimestre avec l'amélioration de tendance de Banques & Acquéreurs. Le second semestre profitera d'une croissance plus forte tirée par l'accélération de Retail et l'amélioration de la dynamique de Banques & Acquéreurs ' rajoute la direction.</p>
	<p>COMB - CIE DU BOIS SAUVAGE - EUR</p> <p>Tous les points à l'ordre du jour de l'Assemblée Générale Or Thomson Reuters (25/04/2018)</p>
	<p>COMB - CIE DU BOIS SAUVAGE - EUR</p> <p>Alle agendapunten worden goedgekeurd tijdens de Gewone Algem Thomson Reuters (25/04/2018)</p>
	<p>BVI - BUREAU VERITAS - EUR</p> <p>Bureau Veritas: nominations dans le pôle Matières Premières Cercle Finance (25/04/2018)</p> <p>(CercleFinance.com) - Bureau Veritas a annoncé ce mercredi soir l'accession le 1er mai prochain de Jacques Pommeraud au poste de vice-président exécutif, en charge de la division 'Matières Premières, Industrie & Infrastructures' en France et en Afrique, ainsi que des activités 'Services aux Gouvernements et Commerce International'.</p> <p>Il sera par ailleurs membre du comité exécutif du groupe.</p> <p>Laurent Louail a pour sa part été désigné vice-président exécutif, en charge de la division 'Matières Premières, Industrie & Infrastructures' en Europe du Sud et de l'Ouest(1). Il sera lui aussi membre du comité exécutif du groupe.</p> <p>Ces nominations font suite à la réorganisation de la division 'Matières Premières, Industrie & Infrastructures' en Europe. Ces activités seront en effet scindées en 2 nouveaux groupes opérationnels qui comprendront également les activités 'Afrique et Services aux Gouvernements' de Bureau Veritas.</p> <p>Jusqu'alors vice-président exécutif, 'Matières Premières, Industrie & Infrastructures' pour l'Europe, Jacques Lubetzki quittera quant à lui le groupe le 31 juillet prochain.</p>

Leleux Press Review

Thursday 26/4/2018

HF - HF COMPANY - EUR



HF Company : Communiqué de mise à disposition du document de Thomson Reuters (25/04/2018)

HF COMPANY Société Anonyme au capital de 1 670 631,50 euros Siège Social : Node Park Touraine - 37310 Tauxigny 405 250 119 RCS Tours

Tauxigny, le 25 avril 2018

Communiqué de mise à disposition du document de référence 2017

La société annonce que son document de référence 2017 a été déposé auprès de l'Autorité des Marchés Financiers (AMF), le 25/04/2018.

Ce document est disponible sur le site de la société à l'adresse : www.hfcompany.com et sur le site de l'AMF (www.amf-france.org). Il est également tenu à disposition au siège social de la société : Node Park Touraine - 37310 Tauxigny.

Les documents suivants sont intégrés dans le document de référence : Le rapport sur le gouvernement d'entreprise et le rapport des commissaires aux comptes y afférent ;Le descriptif du programme de rachat d'actions ;Le rapport financier annuel 2017.

Contacts : hf@hfcompany.com

BVI - BUREAU VERITAS - EUR



BUREAU VERITAS : Documents préparatoires à l'Assemblée Générale Thomson Reuters (25/04/2018)

DOCUMENTS PRÉPARATOIRES À L'ASSEMBLÉE GÉNÉRALE MIXTE DES ACTIONNAIRES DU 15 MAI 2018

Neuilly-sur-Seine, 25 avril 2018 - L'assemblée générale mixte (ordinaire et extraordinaire) (l'« Assemblée ») de la société Bureau Veritas (la « Société ») se tiendra le mardi 15 mai 2018, à 15 heures, à l'Automobile Club de France, 6 place de la Concorde, 75008 Paris, à l'effet de délibérer sur l'ordre du jour et les projets de résolutions mentionnés dans l'avis de réunion publié au Bulletin des Annonces Légales Obligatoires n°43 du 9 avril 2018 (<http://www.journal-officiel.gouv.fr/balo/>). Les principales modalités pratiques de participation et de vote à l'Assemblée sont décrites dans l'avis de réunion susvisé ainsi que dans l'avis de convocation publié au Bulletin des Annonces Légales Obligatoires n°50 (<http://www.journal-officiel.gouv.fr/balo/>) et aux Petites Affiches le 25 avril 2018. Ces avis peuvent être consultés sur le site internet de la Société (www.bureauveritas.fr). Un dossier « avis de convocation » comprenant notamment l'ordre du jour, les projets de résolutions ainsi que les principales modalités de participation et de vote à l'Assemblée a été adressé aux actionnaires inscrits au nominatif. Ce document a également été mis en ligne sur le site internet de la Société (www.bureauveritas.fr). Les documents et informations mentionnés à l'article R. 225-73-1 du Code de commerce sont accessibles sur le site internet de la Société (www.bureauveritas.fr), rubrique Finance / Information Actionnaires / Assemblée Générale depuis le mardi 24 avril 2018. Conformément aux dispositions légales et réglementaires, tous les autres documents préparatoires à l'Assemblée sont mis à la disposition des actionnaires au siège social de la Société et/ou sur le site internet de la Société (www.bureauveritas.fr), rubrique Finance / Information Actionnaires / Assemblée Générale, dans les conditions prévues par les dispositions légales et réglementaires applicables. Les actionnaires peuvent également demander jusqu'au cinquième jour (inclus) avant la tenue de l'Assemblée, soit jusqu'au jeudi 10 mai 2018 (inclus), l'envoi des documents et renseignements mentionnés aux articles R. 225-81 et R. 225-83 du Code de commerce dans les conditions suivantes : pour les actionnaires inscrits au nominatif : auprès de BNP Paribas Securities Services - Service Assemblées Générales - CTS Assemblées Générales - Les Grands Moulins de Pantin, 9 rue du Débarcadère, 93761 Pantin Cedex ; pour les actionnaires au porteur : soit auprès de l'intermédiaire financier habilité qui assure la gestion de leurs titres, soit, à condition de joindre à leur demande une attestation de participation délivrée par leur intermédiaire financier habilité, directement auprès de BNP Paribas Securities Services à l'adresse ci-dessus. Il est rappelé que le Document de référence 2017 de la Société déposé le 27 mars 2018 auprès de l'Autorité des marchés financiers est disponible sur le site Internet de la Société (www.bureauveritas.fr) et sur le site internet de l'Autorité des marchés financiers (www.amf-france.org). Le Document de référence 2017 intègre notamment le rapport financier annuel, en ce compris le rapport sur le gouvernement d'entreprise ainsi que les rapports des Commissaires aux comptes et leurs honoraires au titre de l'exercice clos le 31 décembre 2017.

A propos de Bureau Veritas Bureau Veritas est un leader mondial de l'inspection, de la certification et des essais en laboratoire. Créé en 1828, le Groupe emploie près de 75 000 collaborateurs dans plus de 1 400 bureaux et laboratoires dans le monde entier. Bureau Veritas aide ses clients à améliorer leurs performances, en offrant des services et des solutions innovantes pour s'assurer que leurs actifs, produits, infrastructures et processus répondent aux normes et réglementations relatives à la qualité, la santé, la sécurité, la protection de l'environnement et la responsabilité sociale. Bureau Veritas est coté sur Euronext Paris et fait partie de l'indice Next 20. Compartiment A, code ISIN FR 0006174348, mnémonique : BVI Pour en savoir plus www.bureauveritas.fr

ATE - ALTEN - EUR



Alten: bonne tenue de l'activité au premier trimestre Cercle Finance (25/04/2018)

(CercleFinance.com) - Dévoilé ce mercredi après la clôture, le chiffre d'affaires du premier trimestre de l'exercice 2018 d'Alten s'est établi à 547,4 millions d'euros, soit une augmentation de 9,1% en glissement annuel.

Les revenus tirés du marché domestique se sont élevés à 255,7 millions d'euros, en hausse de 7,7% par rapport aux 3 premiers mois de l'année écoulée, tandis que ceux générés à l'export ont atteint 291,8 millions, en croissance de 10,4%.

Le groupe a notamment signé une bonne dynamique en Amérique du Nord, en Espagne et au Benelux. En outre, tous les secteurs d'activité sont en croissance.

Alten table sur une croissance organique 'satisfaisante' cette année, sous réserve d'un contexte économique inchangé.

SAF - SAFRAN - EUR

Safran: confirme ses perspectives pour 2018

Cercle Finance (25/04/2018)



(CercleFinance.com) - Le chiffre d'affaires s'élève à 4 222 ME au 1er trimestre 2018 (dont la contribution d'un mois de 369 ME de Zodiac Aerospace). Il est en hausse de 454 ME, soit 12 %, par rapport à la même période de l'année dernière. À périmètre constant, la croissance du chiffre d'affaires est de 2,3 %.

La croissance organique du chiffre d'affaires ajusté s'établit à 10,2 %, portée par la dynamique des activités en Propulsion, Équipements aéronautiques et Défense.

L'activité Propulsion aéronautique et spatiale enregistre un chiffre d'affaires de 2 286 ME, en hausse de 4,6 % par rapport aux 2 186 ME enregistrés au 1er trimestre 2017. Sur une base organique, le chiffre d'affaires progresse de 12,1 %, tiré par activités de première monte et les services.

Le chiffre d'affaires de l'activité Équipements aéronautiques s'élève à 1 263 ME, contre 1 304 ME enregistrés au 1er trimestre 2017. Sur une base organique, le chiffre d'affaires augmente de 6,6 %.

Safran confirme ses perspectives pour l'ensemble de l'exercice 2018. Le groupe s'attend à une croissance organique du chiffre d'affaires ajusté dans le haut de la fourchette précédemment indiquée (2 % à 4 %).

La direction vise également une croissance du résultat opérationnel courant ajusté dans le haut de la fourchette précédemment indiquée (7% à 10%).

SDG - SYNERGIE - EUR

SYNERGIE : FORTE CROISSANCE DU CHIFFRE D'AFFAIRES AU PREMIER

Thomson Reuters (25/04/2018)



Forte croissance du Chiffre d'affaires au premier trimestre : 589,6MEUR (+14,2%)

SYNERGIE confirme son excellent début d'année 2018, avec un chiffre d'affaires consolidé de 589,6MEUR, soit +14,2% par rapport à 2017 (10,9% à périmètre et devises constants),

L'International qui représente désormais 52,9% de l'activité consolidée, est en très forte progression : +21% (14,1% à périmètre et devise constants).

La nette hausse de l'activité s'est poursuivie en France : +7,5%, (+9% corrigé des jours ouvrés)

Cette dynamique résulte à la fois des investissements réalisés les années précédentes (recrutement de consultants, déploiement d'une nouvelle offre, actions intensives de formation.) et de l'évolution du marché.

Grâce à sa solidité financière, le Groupe poursuit activement sa stratégie de développement tant en France qu'à l'International et étudie, en particulier, des projets de croissance externe.

Prochains rendez-vous : - Assemblée Générale le 14 juin 2018 - Publication du chiffre d'affaires du 2e trimestre 2018 le mercredi 25 juillet 2018, après Bourse.

TFI - TF1 - EUR

TF1: reconduction des guidances 2018 et 2019

Cercle Finance (25/04/2018)



(CercleFinance.com) - TF1 a fait état ce mercredi après Bourse d'un bénéfice net part du groupe de 24,8 millions d'euros au titre du premier trimestre de son exercice, en recul de 11,4% sur un an, étant entendu que le résultat des 3 premiers mois de 2017 incluait une partie de la cession de la participation dans Groupe AB.

Le bénéfice opérationnel courant a en revanche crû de 3,8% pour s'établir à 38,3 millions d'euros, tandis que l'activité a légèrement reculé (-0,8%) avec des revenus de 499,3 millions.

Sur le plan de la structure financière, le total des capitaux propres part du groupe atteignait 1,61 milliard d'euros pour un total de bilan de 3,26 milliard au 31 mars dernier. A cette même date, la trésorerie brute s'établissait quant à elle à 519,4 millions d'euros, contre 495,5 millions à fin décembre 2017.

Enfin, la trésorerie nette s'élevait à 280 millions d'euros à fin mars, contre 256,7 millions d'euros à fin décembre 2017, après prise en compte de la dette nette de Newen Studios et des options sur les parts des minoritaires.

TF1 a confirmé l'ensemble de ses guidances, à savoir une progression du taux de marge opérationnelle courante pour le groupe (hors événements sportifs majeurs) dès 2018 ; un coût annuel moyen des programmes ramené à 960 millions d'euros (hors événements sportifs majeurs également) pour les 5 chaînes en clair sur la période 2018/2020 ; une croissance des activités hors publicité des 5 chaînes en clair qui devraient représenter au moins un tiers du chiffre d'affaires consolidé en 2019 ; et un objectif de taux de marge opérationnelle courante à 2 chiffres en 2019.

KORI - KORIAN - EUR

Korian: chiffre d'affaires en hausse de 5,5% à 806 ME

Cercle Finance (25/04/2018)



(CercleFinance.com) - Le chiffre d'affaires consolidé s'est élevé à 806 ME au 1er trimestre 2018, en croissance de 5,5% par rapport à la même période de 2017.

' Cette dynamique favorable est portée par l'accélération de la croissance en France (3,0%) et la poursuite d'une croissance très soutenue à l'international (8,2%) ' explique le groupe.

La croissance organique s'est établie à 2,7%. ' L'effet périmètre résulte principalement des acquisitions réalisées en 2017 en Belgique et en Italie, et début 2018 en France avec la prise de participation majoritaire dans la société Ages & Vie '.

Sur le premier trimestre, le parc exploité par Korian s'est accru d'environ 650 unités, dont plus de la moitié en France.

Le chiffre d'affaires France s'établit à 400 ME, en hausse de 3,0%. ' Il a été porté par une croissance organique de 2,5% et l'intégration, à compter du 1er janvier, de la société Ages & Vie dans le périmètre de consolidation ' explique la direction.

Le chiffre d'affaires de l'International a progressé de 8,2%, à 406 ME. La croissance organique s'est établie à 2,9%.

' Le Groupe vise une augmentation de son parc de plus de 2500 lits, incluant la mise en service de 10 nouveaux établissements (' greenfields ') sur l'ensemble de l'année, en Allemagne, France et Belgique '.

SEFER - SERGEFERRARI GROUP - EUR

SergeFerrari: les ventes bien orientées au premier trimestre

Cercle Finance (25/04/2018)

(CercleFinance.com) - SergeFerrari a fait état ce mercredi après marché d'un chiffre d'affaires de 43,74 millions d'euros au titre des 3 premiers mois de son exercice, soit une progression de 7,2% en glissement annuel.

Les ventes de matériaux ont à elles seules représenté 35,78 millions d'euros, en recul de 1,3% en publié, mais en croissance de 0,9% à périmètre et change constants.

L'Europe du Sud a par ailleurs renoué avec une croissance dynamique (+8,5% à 15,76 millions d'euros), mais les zones 'Wide Europe' et 'Reste du Monde' ont dégagé respectivement 12,18 et 7,84 millions d'euros de chiffre d'affaires, en recul de 6,1 et 10,6%.

Désormais doté d'une organisation commerciale aboutie, le groupe attend une nette progression de ses ventes de matériaux à changes constants pour le trimestre en cours.

Par ailleurs, dans le cadre de son plan 'SF2020', SergeFerrari réaffirme son objectif de combiner croissance organique et croissance externe.



MRN - CARBONE DE LORRAINE - EUR

Mersen: confirme ses objectifs pour l'année 2018

Cercle Finance (25/04/2018)

(CercleFinance.com) - Mersen annonce un chiffre d'affaires consolidé pour le premier trimestre 2018 de 209 millions d'euros. Il est en croissance de 11 % à périmètre et change constants. ' Comme anticipé, les effets de change sont négatifs en raison principalement de la dépréciation du dollar US, conduisant à une croissance publiée de 3,3 % ' précise le groupe.

Les ventes du pôle Advanced Materials se sont élevées à 116 millions d'euros, en croissance organique de 11,9 % par rapport à la même période l'année dernière. Celles du pôle Electrical Power ont atteint 93 millions d'euros en croissance de 10 % à périmètre et changes constants.

' Mersen confirme donc ses objectifs pour l'année 2018 communiqués le 7 mars à l'occasion de la présentation des résultats 2017, à savoir une croissance organique du chiffre d'affaires entre 3 et 6 % et une marge opérationnelle courante comprise entre 9,6 % et 10,1 % du chiffre d'affaires, en amélioration par rapport à 2017 (9,2 %) '.



CEN - GROUPE CRIT - EUR

Groupe Crit: coup de mou à l'international au 1T

Cercle Finance (25/04/2018)

(CercleFinance.com) - Dévoilé ce mercredi après séance, le chiffre d'affaires du premier trimestre de Groupe Crit s'est établi à 564,6 millions d'euros, ce qui témoigne d'une croissance de 4,8% et de 6,5% à périmètre et change constants.

'Cette évolution constitue une solide performance comparée à un premier trimestre 2017 qui affichait une hausse de près de 15%', a commenté la société, qui a vu ses revenus croître de 8,7% dans l'Hexagone à 432,1 millions d'euros. Des effets de change défavorables ont en revanche pesé à l'export, mais l'activité a tout de même crû de 0,4% à périmètre et change constants hors de nos frontières.

Dans le travail temporaire, coeur de métier de Groupe Crit, le chiffre d'affaires du premier trimestre a atteint 470,3 millions d'euros, en progression de 3,8% (+5,8% à périmètre et change constants). Il a cependant reculé de 8,2% à l'international à 111,1 millions.

Le pôle 'Multiservices' a pour sa part réalisé un très bon début d'exercice avec un chiffre d'affaires de 98,6 millions d'euros, soit une augmentation de 9,9% (+10,2% à périmètre et change constants) par rapport aux 3 premiers mois de l'année close.

Groupe Crit continue d'envisager une croissance solide sur toutes ses activités cette année.



NXI - NEXITY - EUR

Nexity: confirmation des objectifs annuels

Cercle Finance (25/04/2018)

(CercleFinance.com) - Nexity a fait état ce mercredi après la clôture d'un chiffre d'affaires de 688 millions d'euros au titre du premier trimestre de son exercice, en croissance de 4% sur un an.

La contribution de la division 'Client particulier' a crû de 7% par rapport aux 3 premiers mois de 2017 pour atteindre 603 millions d'euros. Celle du pôle 'Client entreprise' a en revanche diminué de 12% à 85 millions.

Le carnet de commandes affiche quant à lui une progression de 1% par rapport à son niveau de fin décembre à environ 4,04 milliards d'euros au 31 mars. Il représente l'équivalent de 18 mois d'activité de promotion de Nexity.

Le groupe a reconduit l'ensemble de ses prévisions 2018 et continue donc d'ambitionner un chiffre d'affaires et un EBITDA en croissance d'environ 10%.



DBG - DERICHEBOURG - EUR

DERICHEBOURG : Information mensuelle relative au nombre tota

Thomson Reuters (25/04/2018)

Article L.233-8 II du Code de commerce et article 223-16 du Règlement général de l'Autorité des marchés financiers

Dénomination sociale de l'émetteur :Derichebourg 119, Avenue du Général Michel Bizot 75012 PARIS

*Nombre de droits de votes exerçables = nombre de droits de vote théoriques (ou nombre total de droits de vote attachés aux actions) - actions privées du droit de vote.

Code ISIN : FR 0000053381 - DBG



Leleux Press Review

Thursday 26/4/2018

AXA (FR) Historic



CS - AXA (FR) - EUR

Axa: a reçu 3,2 Mds\$ avant l'IPO de sa filiale américaine

Cercle Finance (25/04/2018)

(CercleFinance.com) - AXA annonce aujourd'hui que sa filiale américaine (AXA Equitable Holdings, Inc.) a finalisé avec succès les transactions de réorganisation préalables à son introduction en bourse (pre-IPO).

Ces transactions comprennent notamment le remboursement de tous les prêts internes accordés par le Groupe AXA ainsi que l'acquisition des participations dans Alliance Bernstein détenues auparavant par AXA S.A. et d'autres entités du Groupe.

¹ En conséquence, AXA S.A. a reçu 3,2 milliards de dollars américains qui contribueront au financement de l'acquisition du Groupe XL, annoncée le 5 mars 2018¹ explique le groupe.

Responsible Editor: Olivier Leleux - Visit our Web site : <http://www.leleux.be> - Customer information: 0800/25511.