

Leleux Press Review






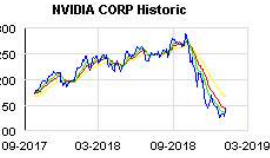
Tuesday 8/1/2019



<p>B20 Intraday</p>	<p align="center">BEL 20 (Belgium)</p> <table border="1"> <tr> <td>Last Price</td> <td align="right">3340,78</td> <td>Minimum Price</td> <td align="right">1046,07 (02/09/1992)</td> <td>Maximum Price</td> <td align="right">4759,01 (23/05/2007)</td> </tr> <tr> <td>Gainers</td> <td align="center">15</td> <td>Losers</td> <td align="center">5</td> <td colspan="2"></td> </tr> <tr> <td>ACKERMANS-VAN HAAREN</td> <td align="right">133,40 ▲</td> <td>+0,83%</td> <td>BPOST</td> <td align="right">7,86 ▼</td> <td align="right">-0,94%</td> </tr> <tr> <td>TELENET</td> <td align="right">42,68 ▲</td> <td>+0,75%</td> <td>AB INBEV</td> <td align="right">60,28 ▼</td> <td align="right">-0,42%</td> </tr> <tr> <td>COFINIMMO (BE)</td> <td align="right">110,50 ▲</td> <td>+0,63%</td> <td>SOLVAY (BE)</td> <td align="right">89,60 ▼</td> <td align="right">-0,24%</td> </tr> </table>	Last Price	3340,78	Minimum Price	1046,07 (02/09/1992)	Maximum Price	4759,01 (23/05/2007)	Gainers	15	Losers	5			ACKERMANS-VAN HAAREN	133,40 ▲	+0,83%	BPOST	7,86 ▼	-0,94%	TELENET	42,68 ▲	+0,75%	AB INBEV	60,28 ▼	-0,42%	COFINIMMO (BE)	110,50 ▲	+0,63%	SOLVAY (BE)	89,60 ▼	-0,24%
Last Price	3340,78	Minimum Price	1046,07 (02/09/1992)	Maximum Price	4759,01 (23/05/2007)																										
Gainers	15	Losers	5																												
ACKERMANS-VAN HAAREN	133,40 ▲	+0,83%	BPOST	7,86 ▼	-0,94%																										
TELENET	42,68 ▲	+0,75%	AB INBEV	60,28 ▼	-0,42%																										
COFINIMMO (BE)	110,50 ▲	+0,63%	SOLVAY (BE)	89,60 ▼	-0,24%																										
<p>CAC Intraday</p>	<p align="center">CAC 40 (France)</p> <table border="1"> <tr> <td>Last Price</td> <td align="right">4719,17</td> <td>Minimum Price</td> <td align="right">2693,21 (23/09/2011)</td> <td>Maximum Price</td> <td align="right">7347,94 (21/10/2009)</td> </tr> <tr> <td>Gainers</td> <td align="center">17</td> <td>Losers</td> <td align="center">23</td> <td colspan="2"></td> </tr> <tr> <td>RENAULT SA</td> <td align="right">54,47 ▲</td> <td>+0,44%</td> <td>SAINT GOBAIN (FR)</td> <td align="right">29,14 ▼</td> <td align="right">-0,78%</td> </tr> <tr> <td>ACCOR (FR)</td> <td align="right">37,00 ▲</td> <td>+0,43%</td> <td>VEOLIA ENV (FR)</td> <td align="right">17,77 ▼</td> <td align="right">-0,58%</td> </tr> <tr> <td>LEGRAND</td> <td align="right">49,49 ▲</td> <td>+0,28%</td> <td>UNIBAIL-RODAMCO-WE</td> <td align="right">137,32 ▼</td> <td align="right">-0,57%</td> </tr> </table>	Last Price	4719,17	Minimum Price	2693,21 (23/09/2011)	Maximum Price	7347,94 (21/10/2009)	Gainers	17	Losers	23			RENAULT SA	54,47 ▲	+0,44%	SAINT GOBAIN (FR)	29,14 ▼	-0,78%	ACCOR (FR)	37,00 ▲	+0,43%	VEOLIA ENV (FR)	17,77 ▼	-0,58%	LEGRAND	49,49 ▲	+0,28%	UNIBAIL-RODAMCO-WE	137,32 ▼	-0,57%
Last Price	4719,17	Minimum Price	2693,21 (23/09/2011)	Maximum Price	7347,94 (21/10/2009)																										
Gainers	17	Losers	23																												
RENAULT SA	54,47 ▲	+0,44%	SAINT GOBAIN (FR)	29,14 ▼	-0,78%																										
ACCOR (FR)	37,00 ▲	+0,43%	VEOLIA ENV (FR)	17,77 ▼	-0,58%																										
LEGRAND	49,49 ▲	+0,28%	UNIBAIL-RODAMCO-WE	137,32 ▼	-0,57%																										
<p>AEX Intraday</p>	<p align="center">AEX (The Netherlands)</p> <table border="1"> <tr> <td>Last Price</td> <td align="right">491,75</td> <td>Minimum Price</td> <td align="right">194,99 (09/03/2009)</td> <td>Maximum Price</td> <td align="right">806,41 (21/10/2009)</td> </tr> <tr> <td>Gainers</td> <td align="center">14</td> <td>Losers</td> <td align="center">11</td> <td colspan="2"></td> </tr> <tr> <td>ABN AMRO GROUP</td> <td align="right">21,50 ▲</td> <td>+0,84%</td> <td>NN GROUP</td> <td align="right">34,88 ▼</td> <td align="right">-0,99%</td> </tr> <tr> <td>ALTICE EUROPE NV</td> <td align="right">1,85 ▲</td> <td>+0,65%</td> <td>UNIBAIL-RODAMCO-WE</td> <td align="right">137,32 ▼</td> <td align="right">-0,57%</td> </tr> <tr> <td>KONINKLIJKE DSM NV</td> <td align="right">72,50 ▲</td> <td>+0,52%</td> <td>RELX PLC</td> <td align="right">18,13 ▼</td> <td align="right">-0,41%</td> </tr> </table>	Last Price	491,75	Minimum Price	194,99 (09/03/2009)	Maximum Price	806,41 (21/10/2009)	Gainers	14	Losers	11			ABN AMRO GROUP	21,50 ▲	+0,84%	NN GROUP	34,88 ▼	-0,99%	ALTICE EUROPE NV	1,85 ▲	+0,65%	UNIBAIL-RODAMCO-WE	137,32 ▼	-0,57%	KONINKLIJKE DSM NV	72,50 ▲	+0,52%	RELX PLC	18,13 ▼	-0,41%
Last Price	491,75	Minimum Price	194,99 (09/03/2009)	Maximum Price	806,41 (21/10/2009)																										
Gainers	14	Losers	11																												
ABN AMRO GROUP	21,50 ▲	+0,84%	NN GROUP	34,88 ▼	-0,99%																										
ALTICE EUROPE NV	1,85 ▲	+0,65%	UNIBAIL-RODAMCO-WE	137,32 ▼	-0,57%																										
KONINKLIJKE DSM NV	72,50 ▲	+0,52%	RELX PLC	18,13 ▼	-0,41%																										
<p>DAX Intraday</p>	<p align="center">DAX (Germany)</p> <table border="1"> <tr> <td>Last Price</td> <td align="right">10747,81</td> <td>Minimum Price</td> <td align="right">10279,20 (27/12/2018)</td> <td>Maximum Price</td> <td align="right">13596,89 (23/01/2018)</td> </tr> <tr> <td>Gainers</td> <td align="center">14</td> <td>Losers</td> <td align="center">16</td> <td colspan="2"></td> </tr> <tr> <td>LINDE PLC (DE)</td> <td align="right">136,70 ▲</td> <td>+0,84%</td> <td>BEIERSDORF (DE)</td> <td align="right">91,28 ▼</td> <td align="right">-0,97%</td> </tr> <tr> <td>DEUTSCHE POST (DE)</td> <td align="right">24,58 ▲</td> <td>+0,73%</td> <td>ALLIANZ (DE)</td> <td align="right">175,92 ▼</td> <td align="right">-0,81%</td> </tr> <tr> <td>BMW AG (DE)</td> <td align="right">72,12 ▲</td> <td>+0,57%</td> <td>ADIDAS AG</td> <td align="right">189,70 ▼</td> <td align="right">-0,70%</td> </tr> </table>	Last Price	10747,81	Minimum Price	10279,20 (27/12/2018)	Maximum Price	13596,89 (23/01/2018)	Gainers	14	Losers	16			LINDE PLC (DE)	136,70 ▲	+0,84%	BEIERSDORF (DE)	91,28 ▼	-0,97%	DEUTSCHE POST (DE)	24,58 ▲	+0,73%	ALLIANZ (DE)	175,92 ▼	-0,81%	BMW AG (DE)	72,12 ▲	+0,57%	ADIDAS AG	189,70 ▼	-0,70%
Last Price	10747,81	Minimum Price	10279,20 (27/12/2018)	Maximum Price	13596,89 (23/01/2018)																										
Gainers	14	Losers	16																												
LINDE PLC (DE)	136,70 ▲	+0,84%	BEIERSDORF (DE)	91,28 ▼	-0,97%																										
DEUTSCHE POST (DE)	24,58 ▲	+0,73%	ALLIANZ (DE)	175,92 ▼	-0,81%																										
BMW AG (DE)	72,12 ▲	+0,57%	ADIDAS AG	189,70 ▼	-0,70%																										
<p>UKX Intraday</p>	<p align="center">FTSE 100 (United Kingdom)</p> <table border="1"> <tr> <td>Last Price</td> <td align="right">6810,88</td> <td>Minimum Price</td> <td align="right">3277,50 (12/03/2003)</td> <td>Maximum Price</td> <td align="right">53548,10 (16/11/2009)</td> </tr> <tr> <td>Gainers</td> <td align="center">55</td> <td>Losers</td> <td align="center">44</td> <td colspan="2"></td> </tr> <tr> <td>RIO TINTO PLC</td> <td align="right">38,31 ▲</td> <td>+0,98%</td> <td>RSA INSURANCE GROUP</td> <td align="right">5,12 ▼</td> <td align="right">-0,92%</td> </tr> <tr> <td>BHP GROUP PLC ORD \$0</td> <td align="right">16,85 ▲</td> <td>+0,97%</td> <td>SMITH & NEPHEW PLC O</td> <td align="right">14,20 ▼</td> <td align="right">-0,87%</td> </tr> <tr> <td>SAGE GROUP PLC</td> <td align="right">5,99 ▲</td> <td>+0,87%</td> <td>DIAGEO (UK)</td> <td align="right">27,19 ▼</td> <td align="right">-0,66%</td> </tr> </table>	Last Price	6810,88	Minimum Price	3277,50 (12/03/2003)	Maximum Price	53548,10 (16/11/2009)	Gainers	55	Losers	44			RIO TINTO PLC	38,31 ▲	+0,98%	RSA INSURANCE GROUP	5,12 ▼	-0,92%	BHP GROUP PLC ORD \$0	16,85 ▲	+0,97%	SMITH & NEPHEW PLC O	14,20 ▼	-0,87%	SAGE GROUP PLC	5,99 ▲	+0,87%	DIAGEO (UK)	27,19 ▼	-0,66%
Last Price	6810,88	Minimum Price	3277,50 (12/03/2003)	Maximum Price	53548,10 (16/11/2009)																										
Gainers	55	Losers	44																												
RIO TINTO PLC	38,31 ▲	+0,98%	RSA INSURANCE GROUP	5,12 ▼	-0,92%																										
BHP GROUP PLC ORD \$0	16,85 ▲	+0,97%	SMITH & NEPHEW PLC O	14,20 ▼	-0,87%																										
SAGE GROUP PLC	5,99 ▲	+0,87%	DIAGEO (UK)	27,19 ▼	-0,66%																										
<p>I930 Intraday</p>	<p align="center">MIB 30 (Italy)</p> <table border="1"> <tr> <td>Last Price</td> <td align="right">18953,27</td> <td>Minimum Price</td> <td align="right">12320,50 (24/07/2012)</td> <td>Maximum Price</td> <td align="right">48766,00 (05/04/2001)</td> </tr> <tr> <td>Gainers</td> <td align="center">26</td> <td>Losers</td> <td align="center">12</td> <td colspan="2"></td> </tr> <tr> <td>BUZZI UNICEM</td> <td align="right">15,40 ▲</td> <td>+0,91%</td> <td>CAMPARI</td> <td align="right">7,75 ▼</td> <td align="right">-0,89%</td> </tr> <tr> <td>SALVATORE FERRAGAMO</td> <td align="right">17,65 ▲</td> <td>+0,88%</td> <td>ENI (IT)</td> <td align="right">14,21 ▼</td> <td align="right">-0,87%</td> </tr> <tr> <td>PRYSMIAN</td> <td align="right">17,27 ▲</td> <td>+0,87%</td> <td>SNAM RETE GAS</td> <td align="right">4,01 ▼</td> <td align="right">-0,66%</td> </tr> </table>	Last Price	18953,27	Minimum Price	12320,50 (24/07/2012)	Maximum Price	48766,00 (05/04/2001)	Gainers	26	Losers	12			BUZZI UNICEM	15,40 ▲	+0,91%	CAMPARI	7,75 ▼	-0,89%	SALVATORE FERRAGAMO	17,65 ▲	+0,88%	ENI (IT)	14,21 ▼	-0,87%	PRYSMIAN	17,27 ▲	+0,87%	SNAM RETE GAS	4,01 ▼	-0,66%
Last Price	18953,27	Minimum Price	12320,50 (24/07/2012)	Maximum Price	48766,00 (05/04/2001)																										
Gainers	26	Losers	12																												
BUZZI UNICEM	15,40 ▲	+0,91%	CAMPARI	7,75 ▼	-0,89%																										
SALVATORE FERRAGAMO	17,65 ▲	+0,88%	ENI (IT)	14,21 ▼	-0,87%																										
PRYSMIAN	17,27 ▲	+0,87%	SNAM RETE GAS	4,01 ▼	-0,66%																										
<p>IBEX Intraday</p>	<p align="center">IBEX 35 (Spain)</p> <table border="1"> <tr> <td>Last Price</td> <td align="right">8776,30</td> <td>Minimum Price</td> <td align="right">8286,20 (27/12/2018)</td> <td>Maximum Price</td> <td align="right">15945,70 (08/11/2007)</td> </tr> <tr> <td>Gainers</td> <td align="center">23</td> <td>Losers</td> <td align="center">12</td> <td colspan="2"></td> </tr> <tr> <td>AMADEUS IT</td> <td align="right">60,62 ▲</td> <td>+0,93%</td> <td>AENA SA</td> <td align="right">139,15 ▼</td> <td align="right">-0,96%</td> </tr> <tr> <td>TELEFONICA ESPANA</td> <td align="right">7,70 ▲</td> <td>+0,90%</td> <td>REPSOL (ES)</td> <td align="right">14,48 ▼</td> <td align="right">-0,82%</td> </tr> <tr> <td>INDITEX</td> <td align="right">23,07 ▲</td> <td>+0,78%</td> <td>SOL MELIA</td> <td align="right">8,30 ▼</td> <td align="right">-0,47%</td> </tr> </table>	Last Price	8776,30	Minimum Price	8286,20 (27/12/2018)	Maximum Price	15945,70 (08/11/2007)	Gainers	23	Losers	12			AMADEUS IT	60,62 ▲	+0,93%	AENA SA	139,15 ▼	-0,96%	TELEFONICA ESPANA	7,70 ▲	+0,90%	REPSOL (ES)	14,48 ▼	-0,82%	INDITEX	23,07 ▲	+0,78%	SOL MELIA	8,30 ▼	-0,47%
Last Price	8776,30	Minimum Price	8286,20 (27/12/2018)	Maximum Price	15945,70 (08/11/2007)																										
Gainers	23	Losers	12																												
AMADEUS IT	60,62 ▲	+0,93%	AENA SA	139,15 ▼	-0,96%																										
TELEFONICA ESPANA	7,70 ▲	+0,90%	REPSOL (ES)	14,48 ▼	-0,82%																										
INDITEX	23,07 ▲	+0,78%	SOL MELIA	8,30 ▼	-0,47%																										
<p>DJIA Intraday</p>	<p align="center">Dow Jones Industries Average (United States)</p> <table border="1"> <tr> <td>Last Price</td> <td align="right">23531,35</td> <td>Minimum Price</td> <td align="right">6626,94 (06/03/2009)</td> <td>Maximum Price</td> <td align="right">26951,81 (03/10/2018)</td> </tr> <tr> <td>Gainers</td> <td align="center">22</td> <td>Losers</td> <td align="center">8</td> <td colspan="2"></td> </tr> <tr> <td>WALT DISNEY CO</td> <td align="right">110,56 ▲</td> <td>+0,86%</td> <td>JOHNSON & JOHNSON</td> <td align="right">127,01 ▼</td> <td align="right">-0,64%</td> </tr> <tr> <td>IBM (US)</td> <td align="right">118,15 ▲</td> <td>+0,70%</td> <td>PROCTER & GAMBLE</td> <td align="right">92,12 ▼</td> <td align="right">-0,40%</td> </tr> <tr> <td>CISCO SYSTEMS (US)</td> <td align="right">43,21 ▲</td> <td>+0,67%</td> <td>TRAVELLERS CAS INC</td> <td align="right">118,30 ▼</td> <td align="right">-0,32%</td> </tr> </table>	Last Price	23531,35	Minimum Price	6626,94 (06/03/2009)	Maximum Price	26951,81 (03/10/2018)	Gainers	22	Losers	8			WALT DISNEY CO	110,56 ▲	+0,86%	JOHNSON & JOHNSON	127,01 ▼	-0,64%	IBM (US)	118,15 ▲	+0,70%	PROCTER & GAMBLE	92,12 ▼	-0,40%	CISCO SYSTEMS (US)	43,21 ▲	+0,67%	TRAVELLERS CAS INC	118,30 ▼	-0,32%
Last Price	23531,35	Minimum Price	6626,94 (06/03/2009)	Maximum Price	26951,81 (03/10/2018)																										
Gainers	22	Losers	8																												
WALT DISNEY CO	110,56 ▲	+0,86%	JOHNSON & JOHNSON	127,01 ▼	-0,64%																										
IBM (US)	118,15 ▲	+0,70%	PROCTER & GAMBLE	92,12 ▼	-0,40%																										
CISCO SYSTEMS (US)	43,21 ▲	+0,67%	TRAVELLERS CAS INC	118,30 ▼	-0,32%																										

Leleux Press Review

Tuesday 8/1/2019

	<p>MC - LVMH - EUR</p> <p>LVMH : DECLARATION DES TRANSACTIONS SUR ACTIONS PROPRES Thomson Reuters (07/01/2019)</p> <p>INFORMATION MENSUELLE RELATIVE AU NOMBRE TOTAL DE DROITS DE VOTE ET D'ACTIONNAIRES COMPOSANT LE CAPITAL SOCIAL</p> <p>Articles L.233-8 II du Code de Commerce et 223-16 du Règlement Général de l'Autorité des Marchés Financiers</p> <p>Société Européenne au capital de 151.508.201,70 euros Siège social : 22, avenue Montaigne - 75008 Paris 775 670 417 RCS PARIS</p> <p>Code ISIN : FR0000121014</p> <p>* Total net = nombre total de droits de vote attachés au nombre total d'actions sous déduction des actions privées de droit de vote.</p> <p>Fait à Paris, le 7 janvier 2019</p>
	<p>PFC - PETROFAC LTD - GBP</p> <p>Petrofac: dans le vert, un broker en soutien Cercle Finance (07/01/2019)</p> <p>(CercleFinance.com) - Petrofac s'adapte à Londres, aidé par Jefferies qui relève son conseil de 'conserver' à 'achat' malgré un objectif de cours réduit de 640 à 590 pence, et même si nombre d'investisseurs préfèrent rester à l'écart du titre du groupe de services parapétroliers.</p> <p>Le broker y voit une activité 'de mieux en mieux gérée' à des multiples de valorisation qu'il juge 'déprimés' (valeur d'entreprise à 5,5 fois l'EBITDA attendu pour 2019), et anticipe la publication de bons résultats le 28 février prochain.</p>
	<p>DBV - DBV TECHNOLOG PROM - EUR</p> <p>DBV Technologies: Morgan Stanley monte dans le capital Cercle Finance (07/01/2019)</p> <p>(CercleFinance.com) - La société Morgan Stanley Capital Services LLC a déclaré avoir franchi individuellement en hausse, le 2 janvier 2019, les seuils de 5% du capital et des droits de vote de la société DBV Technologies, et détenir individuellement 1 641 179 actions DBV Technologies représentant autant de droits de vote, soit 5,35% du capital et des droits de vote de cette société.</p> <p>Ce franchissement de seuils résulte d'une acquisition d'actions DBV Technologies sur le marché.</p>
	<p>IDIP - IDI - EUR</p> <p>IDI : Déclaration d'actions et de droits de vote au 31.12.20 Thomson Reuters (07/01/2019)</p> <p>idiINVESTIR EN PRIVATE EQUITY</p> <p>Nombre total de droits de vote et d'actions composant le capital social au 31 décembre 2018</p> <p>(Article L. 233-8 II du Code de Commerce et les articles 221-1 et 223-16 du Règlement Général de l'AMF)</p> <p>Paris, le 7 janvier 2019 - Au 31 décembre 2018 le capital de l'IDI s'établit comme suit :</p> <p>* Nombre total de droits de vote attachés aux actions - actions privées du droit de vote</p> <p>Contact investisseurs : Tatiana Nourissat Tél. : + 33 1 55 27 80 00 E-mail : t.nourissat@idi.fr</p>
	<p>APR - APRIL GROUP - EUR</p> <p>APRIL : Déclaration mensuelle des droits de vote au 31/12/201 Thomson Reuters (07/01/2019)</p> <p>APRIL Société Anonyme au capital de 16 361 654 euros Siège social : 114, Boulevard Marius Vivier Merle, 69003 Lyon 377.994.553 R.C.S. Lyon</p> <p>Information mensuelle relative au nombre total des droits de vote et d'actions composant le capital social</p> <p>Article 223-16 du règlement Général de l'Autorité des Marchés Financiers</p> <p>*Total réel = nombre total de droits de vote attachés au nombre total d'actions - actions privées de droit de vote (autodétention.).</p>
	<p>NVDA - NVIDIA CORP - USD</p> <p>Nvidia: lance une nouvelle carte graphique pour 'next-gen' Cercle Finance (07/01/2019)</p> <p>(CercleFinance.com) - Nvidia, l'un des plus grands fournisseurs mondiaux de processeurs et de cartes graphiques, a dévoilé une nouvelle carte graphique spécialement conçue pour les jeux de nouvelle génération 'next-gen'. Basé sur son architecture de Turing et au prix de 349 dollars, la puce 'RTX 2060' fournit des graphismes 'étonnants' améliorés par le traçage de rayons et les capacités d'intelligence artificielle, a annoncé la firme de la Silicon Valley.</p> <p>Le RTX 2060 sera disponible à partir du 15 janvier, a déclaré Nvidia.</p> <p>Cette annonce, qui a précédé le CES à Las Vegas, a boosté les actions aujourd'hui sur le Nasdaq. Le titre est actuellement en hausse de plus de 3%, les analystes y voyant un potentiel de hausse.</p> <p>'2019 semble en effet être un défi pour Nvidia, mais le titre est en baisse de plus de 50% par rapport à son sommet d'octobre et nous voyons des facteurs de croissance toujours en place', a déclaré New Street Research.</p>

Leleux Press Review

Tuesday 8/1/2019



	<p>APR - APRIL GROUP - EUR</p> <p>APRIL : Bilan semestriel du contrat de liquidité APRIL contr Thomson Reuters (07/01/2019)</p> <p>Bilan semestriel du contrat de liquidité APRIL contracté avec la société EXANE BNP PARIBAS</p> <p>Au titre du contrat de liquidité confié par la société APRIL à EXANE BNP PARIBAS, en date de dénouement du 31 décembre 2018, les moyens suivants figuraient au compte de liquidité :</p> <p>65 923 titres APRIL 530 948 EUR</p> <p>Il est rappelé que lors du dernier bilan semestriel (30 juin 2018) les moyens suivants figuraient au compte de liquidité :</p> <p>69 556 titres APRIL 478 205 EUR</p> <p>Emmanuel Morandini Directeur Général</p>
	<p>VIRP - VIRBAC SA - EUR</p> <p>Virbac : Déclaration d'actions et de droits de vote au 31 Dé Thomson Reuters (07/01/2019)</p> <p>DECLARATION D' ACTIONS ET DE DROITS DE VOTE</p> <p>Informations relatives au nombre total de droits de vote et au nombre d'actions composant le capital (Article 223-16 du Règlement Général de l'Autorité des Marchés Financiers)</p> <p>Place cotation : Euronext Paris Compartiment B Code ISIN : FR0000031577</p> <p>Total net* = nombre total de droits de vote attachés au nombre total d'actions - actions privées de droit de vote</p> <p>VIRBAC: Façonnons l'avenir de la santé animale NYSE Euronext - Compartiment B / Code ISIN : FR0000031577 / MNEMO : VIRP Direction financière : tél. 04 92 08 71 32 - e-mail : finances@virbac.com Site web : www.virbac.com</p>
	<p>BOL - BOLLORE - EUR</p> <p>BOLLORE : DECLARATION AU TITRE DE L'ARTICLE 223-16 DU REGLEM Thomson Reuters (07/01/2019)</p> <p>BOLLORE</p> <p>Raison sociale de l'émetteur : Bolloré Société Anonyme Capital :468 731 048,16Euros Siège social : Odet - 29 500 Ergué Gabéric 055 804 124 RCS Quimper</p> <p>DECLARATION AU TITRE DE L'ARTICLE 223-16 DU REGLEMENT GENERAL DE L'AUTORITE DES MARCHES FINANCIERS</p> <p>La société informe ses actionnaires des éléments suivants au 31 décembre 2018 :</p> <p>Le 7 janvier 2019</p> <p>Correspondance à adresser : Tour Bolloré 31-32 quai de Dion Bouton 92811 Puteaux Cedex Tél : 01 46 96 44 33 - Fax : 01 46 96 44 22 Internet :www.bolloré.com Siège social : Odet - 29500 Ergué-Gabéric - Société anonyme au capital de468 731 048,16euros 055 804 124 RCS Quimper - TVA FR 84 055 804 124</p>
	<p>MCPHY - MCPHY ENERGY - EUR</p> <p>McPhy Energy : Bilan annuel du contrat de liquidité contract Thomson Reuters (07/01/2019)</p> <p>Communiqué de presse Bilan annuel du contrat de liquidité contracté avec la Société de Bourse Gilbert Dupont La Motte Fanjas, le 7 janvier 2019 - Au titre du contrat de liquidité confié par la société McPhy Energy à la Société de Bourse Gilbert Dupont, les moyens suivants figuraient au compte de liquidité en date du 31 décembre 2018 : 17 345 titres McPhy Energy60.173,57euros</p> <p>Il est rappelé que lors de la mise en place du contrat de liquidité, le 01 octobre 2018 les moyens suivants figuraient au compte de liquidité : 11 785 titres McPhy Energy102.925,25euros</p> <p>A propos de McPhy Spécialiste des équipements de production, stockage et distribution d'hydrogène, McPhy contribue au déploiement mondial de l'hydrogène propre comme solution pour la transition énergétique. Fort de sa gamme complète dédiée à l'hydrogène énergie, à la mobilité zéro émission et à l'hydrogène industriel, McPhy offre à ses clients des solutions clés en main adaptées à leurs applications de stockage et valorisation des surplus d'électricité d'origine renouvelable, de recharge de véhicules électriques à pile à combustible et d'approvisionnement en matière première industrielle. Concepteur, fabricant et intégrateur d'équipements hydrogène depuis 2008, McPhy dispose de trois centres de développement, ingénierie et production en Europe (France, Italie, Allemagne). Ses filiales à l'international assurent une large couverture commerciale à ses solutions hydrogène innovantes. McPhy est coté sur Euronext Paris (compartiment C, code ISIN : FR0011742329, code mnémorique : MCPHY).</p>

ALGBE - GLOBAL BIOENERGIES - EUR

GLOBAL BIOENERGIES salue la décision de la France de donner

Thomson Reuters (07/01/2019)

Global Bioenergies salue la décision de la France de donner une place accrue aux biocarburants

Évry (France), le 7 janvier 2019 -Global Bioenergies (Euronext Growth : ALGBE) salue le vote par les députés de la loi de finance 2019, qui prévoit l'augmentation du plancher d'incorporation de biocarburants dans les carburants routiers. Ce taux passe de 7,5% en 2018 à 7,9% en 2019, puis à 8,2% en 2020. La feuille de route de la France prévoit un taux d'incorporation de 15% à horizon 2030, en privilégiant les filières locales. Les acteurs des biocarburants pourront ainsi continuer de créer des usines et des emplois en milieu rural, tout en réduisant les émissions de gaz à effet de serre du secteur des transports. En décembre dernier, l'Assemblée Nationale a voté la loi de finance 2019 qui prévoit en particulier d'augmenter la part des biocarburants dans le transport routier. Le plancher d'incorporation de biocarburants, qui était en 2018 de 7,5% en densité énergétique (ce qui correspond environ à 10% en volume d'éthanol dans l'essence), passe ainsi à 7,9% en 2019 et à 8,2% en 2020. La Loi prévoit une très forte incitation pour que les distributeurs incorporent effectivement des biocarburants à hauteur du plancher légal. Le législateur a par ailleurs prévu de privilégier les filières locales comme ressources utilisables pour produire ces biocarburants. Des dispositions supplémentaires sont prises en faveur des biocarburants issus de résidus ou de matière lignocellulosiques, un segment spécifique représentant en 2019 0,2 point puis en 2020 0,4 point étant réservé aux sucres non extractibles. Bernard Chaud, directeur de la stratégie industrielle de Global Bioenergies, précise : « Cette évolution ambitieuse et durable va permettre une augmentation continue de la consommation de biocarburants en France. Au fur et à mesure de cette montée en puissance, les distributeurs auront, le moment venu, recours à des volumes croissants de biocarburants de haute performance, pouvant être mélangés dans l'essence en forte proportion, tels que ceux produits par Global Bioenergies. » Marc Delcourt, directeur général de Global Bioenergies, conclut : « La France a choisi l'incorporation de biocarburants durables comme l'une des principales voies pour mener à bien sa transition énergétique et environnementale. D'autres pays prennent le même chemin en Europe, avec parfois une intensité plus forte encore : en particulier, la Finlande promet un taux d'incorporation de 40% en 2030 ; la Norvège quant à elle a décidé de mettre en place le premier mandat mondial d'incorporation de biocarburants dans le kérosène, à hauteur de 0,5% en 2020. Notre technologie de production d'hydrocarbures renouvelables et durables, pour le secteur routier et le secteur aérien, sera nécessaire pour poursuivre cette transition à marche soutenue impulsée en Europe. »

A propos de GLOBAL BIOENERGIES GlobalBioenergiesestl'unedesraressociétésaumondeetlaseuleenEuropeàdévelopperunprocédédeconversionderessourcesrenouvelablesenhydrocarbures.Lasociétés'estfocalisée dansunpremier tempsurlafabricationbiologique d'isobutène, unedesplus importantesbriquesélémentairesdelapétrochimiequipoutêtreconvertieenessence, kérosène, ingrédients cosmétiques,plastiquesetélastomères.Global Bioenergiescontinued'améliorerlesperformancesdesonprocédé,mènedesessais sursondémonstrateurindustrielenAllemagneetpréparelapremièreusine depleinetailleautraversd'uneJoint-VentureavecCristalUnionnomméeBN-One.Glob alBioenergiesestcotéesurEuronext GrowthàParis(FR0011052257-ALGBE).

Recevez directement l'information de Global Bioenergies en vous inscrivant surwww.global-bioenergies.com

Suivez-nous sur Twitter :@GlobalBioenergi

Contact GLOBAL BIOENERGIES Bernard Chaud Directeur de la Stratégie Industrielle Téléphone : 01 64 98 20 50 invest@global-bioenergies.com



ALT - ALTRAN TECHNOLOGIES (FR) - EUR

ALTRAN TECHNOLOGIES : Droits de vote au 31 décembre 2018

Thomson Reuters (07/01/2019)

Droits de vote au 31 décembre 2018

Conformément aux articles L. 233-8 II du Code de commerce et 223-16 du règlement général de l'Autorité des marchés financiers, et pour permettre les calculs de seuils de participation mentionnés à l'article L. 233-7[1]du même Code, la Société informe ses actionnaires que les nombres d'actions et de droits de vote existants au 31 décembre 2018 sont les suivants : Nombre d'actions composant le capital en circulation 257 021 105 Dont : nombre de titres bénéficiant du droit de vote double 12 553 022Nombre de titres privés du droit de vote -3 303 573Nombre de droits de vote exerçables en assemblée générale[2] 266 270 554

[1] Franchissement à la hausse ou à la baisse: 5%, 10%, 15%, 20%, 25%, 30%, 33,3%, 50%, 66,6%, 90% et 95%. [2] A l'exclusion des actions auto-détenues.

<http://www.altran.com/fr>



AM - DASSAULT AVIATION - EUR

Dassault Aviation : Prises de commandes, livraisons et carnet

Thomson Reuters (07/01/2019)

Groupe DASSAULT AVIATION Prises de commandes, livraisons et carnet de commandes en unités au 31 décembre 2018 (données non auditées par les Commissaires aux Comptes)

Prises de commandes en unités

42 Falcon ont été commandés en 2018, ce chiffre comprend l'annulation des derniers Falcon 5X. En 2017, 38 Falcon avaient été commandés.

12 Rafale ont été commandés en 2018 suite à l'entrée en vigueur de l'option exercée par le Qatar dont le premier acompte a été reçu au premier semestre 2018.

Livraisons en unités

41 Falcon neufs ont été livrés en 2018, en ligne avec notre prévision de livraisons. 49 Falcon avaient été livrés en 2017.

12 Rafale (9 Export et 3 France) ont été livrés en 2018, conformément à notre prévision, contre 9 Rafale (8 Export et 1 France) en 2017.

Par ailleurs, 2 Rafale Marine rétrofités au standard F3 ont été livrés à la France en 2018.

Carnet de commandes en unités

Au 31 décembre 2018, le carnet de commandes inclut 101 Rafale (73 Export et 28 France) et 53 Falcon (ne comprenant plus aucun Falcon 5X), contre 101 Rafale (70 Export et 31 France) et 52 Falcon (incluant des Falcon 5X) au 31 décembre 2017.

Prochaine communication financière

Le Groupe DASSAULT AVIATION publiera le 28 février 2019 ses résultats annuels complets ainsi que ses prévisions de livraisons pour l'année 2019.

Contacts : Stéphane Fort Communication Corporate Tel. : + 33 (0)1 47 11 86 90

Armelle Gary Communication Financière Tel. : + 33 (0)1 47 11 84 24

Plus d'informations sur : www.dassault-aviation.com



EDF - EDF - EUR

EDF : Information relative au nombre total de droits de vote

Thomson Reuters (07/01/2019)

Le 7 janvier 2019

Information relative au nombre total de droits de vote et d'actions composant le capital social

(Article L. 233-8-II du Code de commerce et 223-16 du Règlement général de l'AMF)

Place de cotation : NYSE Euronext-Paris Code ISIN : FR 0010242511

* Nombre de droits de vote exerçables = nombre de droits de vote théoriques (ou nombre total de droits de vote attachés aux actions) - actions privées du droit de vote.



AGS - AGEAS - EUR

Rapport d'Ageas sur le programme de rachat d'actions

Thomson Reuters (07/01/2019)

Dans le cadre du programme de rachat d'actions annoncé le 8 août 2018, Ageas indique que 37.500 actions Ageas ont été achetées sur Euronext Bruxelles durant la période du 31-12-2018 au 04-01-2019.

Depuis le lancement du programme de rachat d'actions le 13 août 2018, Ageas a acheté 1.973.077 actions pour un montant d'EUR 85.488.866 représentant 0,97% du total des actions en circulation.

Le récapitulatif relatif au programme de rachat d'actions est disponible sur notre site.

Ageas est un groupe d'assurance internationale coté en bourse, riche de quelques 190 années d'expérience et de savoir-faire. Il propose à ses clients particuliers et professionnels des produits d'assurance Vie et Non-vie conçus pour répondre à leurs besoins spécifiques, d'aujourd'hui comme de demain. Classé parmi les plus grands groupes d'assurance européens, Ageas concentre ses activités en Europe et en Asie, qui représentent ensemble la majeure partie du marché mondial de l'assurance. Il mène des activités d'assurances couronnées de succès en Belgique, au Royaume-Uni, en France, au Portugal, en Turquie, en Chine, en Malaisie, en Inde, en Thaïlande, au Vietnam, au Laos, au Cambodge, à Singapour, et aux Philippines; au travers d'une combinaison de filiales détenues à 100% et de partenariats à long terme avec des institutions financières solides et des distributeurs clés. Ageas figure parmi les leaders du marché dans les pays où il est actif. Il emploie au total plus de 50.000 collaborateurs et a réalisé un encaissement annuel (à 100%) proche de EUR 34 milliards en 2017.



AGS - AGEAS - EUR

Ageas rapporteert over de inkoop van eigen aandelen

Thomson Reuters (07/01/2019)

Naar aanleiding van het aandelen-inkoopprogramma dat op 8 augustus 2018 aangekondigd werd, maakt Ageas bekend dat er 37.500 eigen aandelen ingekocht werden op Euronext Brussel tussen 31-12-2018 en 04-01-2019.

Vanaf de start van het aandelen-inkoopprogramma op 13 augustus 2018 heeft Ageas een totaal van 1.973.077 aandelen ingekocht voor een bedrag van EUR 85.488.866, ofwel 0,97% van het totale aantal uitstaande aandelen.

Het overzicht van het aandelen-inkoopprogramma is beschikbaar op onze website.

Ageas is een beursgenoteerde internationale verzekeringsgroep met 190 jaar vakkennis en ervaring. Het biedt zowel particulieren als bedrijven Levens- en Niet-Levensverzekeringsproducten aan die beantwoorden aan hun specifieke behoeften, niet alleen vandaag maar ook in de toekomst. Ageas, één van de grootste verzekeringsmaatschappijen in Europa, is vooral werkzaam in Europa en Azië, die samen het grootste deel van de wereldwijde verzekeringsmarkt vormen. Via een combinatie van 100%-dochterondernemingen en langetermijnpartnerships met sterke financiële instellingen en belangrijke distributeurs, is Ageas met succes actief in België, het Verenigd Koninkrijk, Frankrijk, Portugal, Turkije, China, Maleisië, India, Thailand, Vietnam, Laos, Cambodja, Singapore en de Filipijnen. Ageas behoort tot de marktleiders in de meeste landen waar het aanwezig is. Ageas telt meer dan 50.000 werknemers en in 2017 bedroeg het premie-inkomen nagenoeg EUR 34 miljard (alle cijfers tegen 100%).



BB - BIC (FR) - EUR

BIC : Rachats actions - Décembre 2018

Thomson Reuters (07/01/2019)

Groupe BIC - Communiqué de presse Clichy - 02 Janvier 2019 Suivez l'actualité de BIC sur

Déclaration des Transactions sur Actions Propres de décembre 2018

Conformément à la réglementation relative aux rachats d'actions, SOCIÉTÉ BIC déclare au mois de décembre 2018 les transactions suivantes réalisées sur ses propres actions : Pas de transaction en décembre 2018.

Contacts

Pour plus d'informations, consulter le site : www.bicworld.com

Agenda 2019 (toutes les dates sont à confirmer)

À propos de bic Un des leaders mondiaux des articles de papeterie, des briquets et des rasoirs, BIC fabrique depuis plus de 70 ans des produits de grande qualité accessibles à tous, partout dans le monde. Cette vocation a permis au Groupe de faire de sa marque, enregistrée dans le monde entier, l'une des plus reconnues dans plus de 160 pays. BIC a réalisé en 2017 un chiffre d'affaires de 2 041,4 millions d'euros. Coté sur Euronext Paris, BIC fait partie des indices boursiers SBF120 et CAC MID 60. BIC fait également partie des indices ISR suivants : Leadership Level du CDP (A-) et Leadership Level du module complémentaire Supplier, Euronext Vigeo - Eurozone 120, Euronext Vigeo - Europe 120, FTSE4Good indexes, Ethibel Pioneer et Ethibel Excellence Investment Registers, Ethibel Sustainability Index (ESI) Excellence Europe, Stoxx Global ESG Leaders Index.



BLUE - BLUE SOLUTIONS - EUR

Blue Solutions : DECLARATION AU TITRE DE L'ARTICLE 223-16 D

Thomson Reuters (07/01/2019)

BLUE SOLUTIONS

Raison sociale de l'émetteur : Blue Solutions Société Anonyme Capital : 145 815 330 Euros Siège social : Odet - 29500 Ergué-Gabéric 421 090 051 R.C.S. Quimper

DECLARATION AU TITRE DE L'ARTICLE 223-16 DU REGLEMENT GENERAL DE L'AUTORITE DES MARCHES FINANCIERS

La société informe ses actionnaires des éléments suivants au 31 décembre 2018 :

Le 7 janvier 2019

Il est précisé que par l'effet de la loi n°2014-384 dite « loi Florange » et sans qu'il n'ait été procédé à la modification matérielle des statuts, un droit de vote double est conféré aux actions entièrement libérées et pour lesquelles il est justifié d'une inscription nominative depuis deux ans au nom du même actionnaire.



ABIO - ALBIOMA - EUR

ALBIOMA : nombre total de droits de vote et d'actions compos

Thomson Reuters (07/01/2019)

Communiqué de presse Paris La Défense, le 7 janvier 2019 Nombre total de droits de vote et d'actions composant le capital au 31 décembre 2018 (articles L. 233-8 (II) du Code de commerce et 223-16 du Règlement général de l'Autorité des marchés financiers)

Notes 1. Nombre de droits de vote théoriques diminué des droits de vote attachés aux actions auto-détenues dans le cadre d'un programme de rachat d'actions, privées de droit de vote.



COFA - COFACE - EUR

Coface SA : Déclaration des transactions sur actions propres

Thomson Reuters (07/01/2019)

Paris, le 7 janvier 2019 - 17h45

COFACE SA : Déclaration des transactions sur actions propres (hors contrat de liquidité) réalisées entre le 31 décembre 2018 et le 4 janvier 2019

Conformément au Règlement (UE) No 596/2014 du 16 avril 2014 sur les abus de marché[1]

Les principales caractéristiques du Programme de Rachat d'Actions 2018-2019 ont été publiées sur le site internet de la Société (<http://www.coface.com/fr/Investisseurs/Informations-reglementees> dans l'onglet « Transactions sur actions propres ») et elles sont également décrites dans le Document de Référence. Cette information doit être complétée avec le communiqué de presse du 25 octobre 2018.

CALENDRIER FINANCIER 2019 (sous réserve de changements) Résultats 2018 : 11 février 2019, après bourse Résultats T1-2019 : 24 avril 2019, après bourse Assemblée Générale 2018: 16 mai 2019 Résultats S1-2019 : 25 juillet 2019, après bourse Résultats 9M-2019 : 23 octobre 2019, après bourse

INFORMATIONS FINANCIÈRES Le présent communiqué de presse et l'information réglementée intégrale de COFACE SA sont disponibles sur le site Internet du Groupe : <http://www.coface.com/Investors>

Pour les informations réglementées relatives aux Indicateurs Alternatifs de Performance (IAP) se reporter au Rapport Financier Semestriel 2018 ainsi que au Document de référence 2017

Coface : for trade - ensemble, développons l'entreprise 70 ans d'expérience et un maillage territorial des plus fins ont fait de Coface une référence dans l'assurance-crédit, la gestion des risques et l'économie mondiale. Les experts de Coface, dont l'ambition est de devenir le partenaire d'assurance-crédit le plus agile de l'industrie, opèrent au cœur de l'économie mondiale, aidant 50.000 clients à construire des entreprises performantes, dynamiques et en croissance. Les services et solutions du Groupe protègent et aident les entreprises à prendre les décisions de crédit nécessaires pour renforcer leur capacité à vendre sur leurs marchés nationaux et d'exportation. En 2017, Coface comptait ~4,100 collaborateurs dans 100 pays, et a enregistré un chiffre d'affaires de EUR1,4 Mds. www.coface.com

COFACE SA est cotée sur le Compartiment A d'Euronext Paris Code ISIN : FR0010667147 / Mnémonique : COFA

[1] Egalement, conformément au Règlement délégué (UE) No. 2016/1052 du 8 mars 2016 (et ses mises à jour) ; à l'Article L.225-209 et suivants du Code de Commerce ; à l'Article L.221-3, l'Article L.241-1 et suivants du Règlement Général de l'Autorité des marchés financiers ; à la Position recommandation AMF DOC-2017-04 Guide relatif aux interventions des émetteurs cotés sur leurs propres titres et aux mesures de stabilisation.



Leleux Press Review

Tuesday 8/1/2019

NXI - NEXITY - EUR

Nexity : Communiqué établissant le bilan semestriel du contr

Thomson Reuters (07/01/2019)

Au titre du contrat de liquidité confié par la société NEXITY à Oddo Corporate Finance, à la date du 31 décembre 2018, les moyens suivants figuraient au compte de liquidité :

100.948 Titres 1.547.106,98 Euros en espèces

Il est rappelé

Que lors du dernier bilan semestriel, les moyens suivants figuraient au compte de liquidité :

0 Titre 5.940.586,06 Euros en espèces

Que lors de la mise en place du contrat, les moyens suivants figuraient au compte de liquidité :

0 Titre 5.712.614,70 Euros en espèces



ADP - ADP - EUR

Aéroports de Paris SA : Information relative au nombre total

Thomson Reuters (07/01/2019)

Tremblay-en-France, le 7 janvier 2019

Aéroports de Paris SA Information relative au nombre total de droits de vote et d'actions composant le capital social au 31 décembre 2018 Déclaration au titre de l'article 223-16 du Règlement Général de l'Autorité des Marchés Financiers

Code ISIN : FR0010340141 Code mnémonique : ADP Place de cotation : Euronext Paris Marché : Euronext Paris - Compartiment A - SRD

1Droits de vote bruts moins les actions privées de droits de vote

Relations Investisseurs : Audrey Arnoux, responsable des Relations Investisseurs + 33 1 74 25 70 64 -invest@adp.fr
Contact presse : Lola Bourget, responsable du Pôle Médias et Réputation +33 1 74 25 23 23 Le Groupe ADP aménage et exploite des plates-formes aéroportuaires parmi lesquelles Paris-Charles de Gaulle, Paris-Orly et Paris-Le Bourget. En 2017, le groupe a accueilli sous sa marque Paris Aéroport, plus de 101 millions de passagers sur Paris-Charles de Gaulle et Paris-Orly, 2,3 millions de tonnes de fret et de courrier et près de 127 millions de passagers au travers d'aéroports gérés à l'étranger par sa filiale ADP International. Bénéficiant d'une situation géographique exceptionnelle et d'une forte zone de chalandise, le groupe poursuit une stratégie de développement de ses capacités d'accueil et d'amélioration de sa qualité de services et entend développer les commerces et l'immobilier. En 2017, le chiffre d'affaires du groupe s'est élevé à 3 617 millions d'euros et le résultat net à 571 millions d'euros. Aéroports de Paris SA au capital de 296 881806 euros. Siège social : 1 rue de France, Tremblay-en-France 93290. RCS Bobigny 552 016 628. groupeadp.fr



MONC - MONCEY FINANCIERE NOM - EUR

Financière Moncey : DECLARATION AU TITRE DE L'ARTICLE 223-16

Thomson Reuters (07/01/2019)

financiere moncey

Raison sociale de l'émetteur : financiere moncey Société Anonyme Capital : 4 206 033 Euros Siège social : 31-32 Quai de Dion Bouton - 92800 Puteaux 562 050 724 R.C.S. NANTERRE

DECLARATION AU TITRE DE L'ARTICLE 223-16 DU REGLEMENT GENERAL DE L'AUTORITE DES MARCHES FINANCIERS

La société informe ses actionnaires des éléments suivants au 31 décembre 2018 :

Le 7 janvier 2019

Il est précisé que par l'effet de la loi n°2014-384 dite « loi Florange » et sans qu'il n'ait été procédé à la modification matérielle des statuts, un droit de vote double est conféré aux actions entièrement libérées et pour lesquelles il est justifié d'une inscription nominative depuis deux ans au nom du même actionnaire.



AM - DASSAULT AVIATION - EUR

Dassault Aviation: prises de commandes et livraisons

Cercle Finance (07/01/2019)

(CercleFinance.com) - Le groupe annonce ses prises de commandes en unités. 42 Falcon ont été commandés en 2018. Ce chiffre comprend l'annulation des derniers Falcon 5X précise la direction. En 2017, 38 Falcon avaient été commandés.

12 Rafale ont été commandés en 2018 suite à l'entrée en vigueur de l'option exercée par le Qatar dont le premier acompte a été reçu au premier semestre 2018.

41 Falcon neufs ont été livrés en 2018. Ce chiffre est en ligne avec les prévisions de livraisons indique le groupe. 49 Falcon avaient été livrés en 2017. 12 Rafale (9 Export et 3 France) ont été livrés en 2018, conformément aux prévisions du groupe, contre 9 Rafale (8 Export et 1 France) en 2017.

Au 31 décembre 2018, le carnet de commandes inclut 101 Rafale (73 Export et 28 France) et 53 Falcon (ne comprenant plus aucun Falcon 5X), contre 101 Rafale (70 Export et 31 France) et 52 Falcon (incluant des Falcon 5X) au 31 décembre 2017.



Leleux Press Review

Tuesday 8/1/2019



<p>REXEL Historic</p>	<p>RXL - REXEL - EUR</p> <p>REXEL : BILAN SEMESTRIEL DU CONTRAT DE LIQUIDITE ENTRE REXEL Thomson Reuters (07/01/2019)</p> <p>BILAN SEMESTRIEL DU CONTRAT DE LIQUIDITE ENTRE REXEL ET NATIXIS AINSI QU'ODDO BHF</p> <p>Au titre du contrat de liquidité et de surveillance de marché du titre REXEL confié à NATIXIS et ODDO BHF portant sur les actions de la société Rexel, à la date du 31 décembre 2018, les moyens suivants figuraient au compte de liquidité : 801 539 Actions REXEL6 704 217,22 EUR</p> <p>Il est rappelé qu'à la mise en oeuvre du contrat, les moyens suivants figuraient au compte de liquidité : 626 370 Actions REXEL8 211 228,57 EUR</p> <p>AU SUJET DU GROUPE REXEL</p> <p>Rexel, expert mondial de l'adistribution professionnelle multicanale de produits et services pour le monde de l'énergie, est présent sur trois marchés : résidentiel, tertiaire et industriel. Le Groupe accompagne ses clients pour leur permettre de gérer au mieux leurs activités en leur offrant une gamme adaptée et évolutive de produits et services de maîtrise de l'énergie pour la construction, la rénovation, la production et la maintenance. Présent dans 26 pays, à travers un réseau d'environ 2 000 agences, Rexel compte plus de 27 000 collaborateurs. Son chiffre d'affaires a atteint 13,3 milliards d'euros en 2017. Rexel est coté sur le marché Euronext Paris (compartiment A, symbole RXL, code ISIN FR0010451203) et figure dans les indices suivants : SBF 120, CAC Mid 100, CAC AllTrade, CAC AllShares, FTSE EuroMid, STOXX600. Rexel fait également partie des indices ISR suivants : FTSE4Good, STOXX® Global ESG Leaders, Ethibel Sustainability Index Excellence Europe, Euronext Vigeo Eiris Eurozone 120 Index et du Dow Jones Sustainability Index Europe, grâce à sa performance en matière de responsabilité sociale d'entreprise. Pour plus d'information : www.rexel.com</p> <p>CONTACTS</p> <p>ANALYSTES FINANCIERS / INVESTISSEURS</p> <p>PRESSE</p>
<p>REXEL Historic</p>	<p>RXL - REXEL - EUR</p> <p>REXEL : Déclaration relative au nombre total d'actions et de Thomson Reuters (07/01/2019)</p> <p>Rexel : Déclaration relative au nombre total d'actions et de droits de vote au titre de l'article L.233-8 II du Code de commerce et l'article 223-16 du Règlement général de l'Autorité des marchés financiers</p>
<p>AIR FRANCE - KLM (FR) Historic</p>	<p>AF - AIR FRANCE - KLM (FR) - EUR</p> <p>AIR FRANCE - KLM : Déclaration du nombre de droits de vote Thomson Reuters (07/01/2019)</p> <p>Déclaration du nombre de droits de vote</p> <p>Informations relatives au nombre total de droits de vote et d'actions prévues par l'article L.233-8 II du code du commerce et l'article 223-16 du règlement général de l'Autorité des marchés financiers.</p>
<p>HF COMPANY Historic</p>	<p>HF - HF COMPANY - EUR</p> <p>HF Company : Bilan semestriel du contrat de liquidité contra Thomson Reuters (07/01/2019)</p> <p>HF COMPANY Société Anonyme au capital de 1 670 631,50 euros Siège social : Node Park Touraine - 37310 TAUXIGNY 405 250 119 RCS TOURS</p> <p>BILAN SEMESTRIEL DU CONTRAT DE LIQUIDITE CONTRACTE AVEC CIC</p> <p>Au titre du contrat de liquidité confié par la société HF COMPANY au CIC, à la date du 31 décembre 2018, les moyens suivants figuraient au compte de liquidité :</p> <p>21 323 titres 52 527,43 EUR en espèces</p> <p>Il est rappelé que lors du dernier bilan semestriel au 30 juin 2018, les moyens suivants figuraient au compte de liquidité :</p> <p>14 421 titres 105 081,69 EUR en espèces</p> <p>Monsieur Yves BOUGET Président Directeur Général</p>
<p>VIDELIO Historic</p>	<p>VDLO - VIDELIO - EUR</p> <p>VIDELIO : Nombre total d'actions et de droits de vote au 31 Thomson Reuters (07/01/2019)</p> <p>Informations relatives au nombre total d'actions et de droits de vote (Articles L. 233-8 II du Code de commerce et 223-16 du Règlement général de l'AMF)</p>
<p>VIDELIO Historic</p>	<p>VDLO - VIDELIO - EUR</p> <p>VIDELIO : Bilan semestriel du contrat de liquidité Thomson Reuters (07/01/2019)</p> <p>VIDELIO</p> <p>Bilan semestriel du contrat de liquidité</p> <p>Paris, le 7 janvier 2019 :</p> <p>Au titre du contrat de liquidité confié par la société VIDELIO à Kepler Cheuvreux à la date du 31 décembre 2018, les moyens suivants figuraient au compte de liquidité :</p> <p>-32 544 titres -61 632,83 EUR</p> <p>Il est rappelé que lors du dernier bilan au 30 juin 2018, les moyens suivants figuraient au compte de liquidité :</p> <p>-35 287 titres -55 932,72 EUR</p>

LIN - LINEDATA SERVICES - EUR

LINEDATA SERVICES : Linedata acquiert la startup Loansquare

Thomson Reuters (07/01/2019)

Avec la plateforme Loansquare, Linedata étend son offre progicielle dédiée aux financements Loansquare connecte les emprunteurs et les organismes prêteurs et digitalise l'ensemble du parcours de financement

Neuilly-sur-Seine, le 7 janvier 2019 -Linedata (Euronext Paris : LIN) annonce l'acquisition de la startup Loansquare, nouvel acteur dans le monde des plateformes de financement d'entreprise. En intégrant la plateforme Loansquare, Linedata enrichit son offre crédits et financements au travers de concepts innovants.

« Je suis très heureux de commencer l'année 2019 par l'acquisition de Loansquare. Linedata s'est engagée dans un processus ambitieux de transformation digitale. Cela signifie une implication forte dans le monde des startups pour identifier et intégrer celles qui apportent de la valeur à la communauté financière », déclare Anvaraly Jiva, fondateur et CEO de Linedata.

Loansquare facilite la mise en place et la gestion de tous types de crédits via une plateforme digitale qui fluidifie les échanges entre emprunteurs et institutions financières :Le « portail emprunteur » permet aux emprunteurs d'exprimer leurs besoins en financement, d'inviter leurs partenaires bancaires et de piloter leur portefeuille de crédits ;Le « portail service » propose aux prêteurs de gérer au quotidien les transactions et engagements de manière totalement automatisée et sécurisée. L'expérience Utilisateurs est enrichie grâce à des fonctionnalités innovantes d'agenda, de messagerie et de gestion documentaire.

« Les entreprises sont en demande constante de solutions digitales pour gérer simplement et efficacement leurs financements. La complémentarité des offres Linedata et Loansquare répond à ce besoin de manière innovante en rapprochant les banques et les entreprises, et en leur offrant une expérience Utilisateurs dans les standards du BtoC », ajoute François Lévy, CEO de Loansquare.

Loansquare est en effet compatible avec Linedata Uniloan360, solution back-office de financements structurés couvrant le cycle de vie d'un dossier du closing à la gestion de la vie du financement, jusqu'à maturité ; avec Linedata Capitalstream, solution globale d'origination, de gestion des risques et de pilotage de portefeuilles de financement ; et avec Linedata Ekip360, solution globale de gestion des opérations de crédits - immobiliers, leasing, financements automobiles, crédits consommation, revolving.

« L'intégration de la plateforme Loansquare avec nos solutions crédits et financements nous permet d'accompagner nos clients dans la transformation de leurs business models et d'apporter des services innovants, et ce, sur l'ensemble de nos marchés en Amérique du Nord, en Europe, en Amérique Latine et en Afrique », conclut Alain Mattei, Directeur de l'activité Crédits et Financements en Europe chez Linedata.

À PROPOS DE LINEDATA

Avec 20 ans d'expérience, 20 bureaux couvrant 50 pays à travers le monde, plus de 700 clients et près de 1300 employés, Linedata allie la technologie et l'humain pour apporter des solutions globales et des services d'outsourcing aux professionnels de l'asset management, de l'assurance et du crédit. Linedata accompagne les entreprises dans leur développement et renforce la croissance de ses clients. Linedata a réalisé en 2017 un chiffre d'affaires de 179,0 MEUR. Linedata est cotée sur Euronext Paris Compartiment B FR0004156297-LIN - Reuters LDSV.PA - Bloomberg LIN:FP linedata.com

Presse Linedata Directeur de la Communication Tel : +33 1 73 43 74 01 Email :Aurelia.Szymanski@se.linedata.com



BUR - BURELLE - EUR

Burelle S.A. : bilan du contrat de liquidité au 31 décembre

Thomson Reuters (07/01/2019)

BURELLE S.A. 19, boulevard Jules Carteret 69007 Lyon S.A au capital de 27 799 725 EUR RCS : Lyon 785 386 319

BILAN DU CONTRAT DE LIQUIDITE AVEC EXANE BNP PARIBAS

Au titre du contrat de liquidité confié par la société Burelle SA à la société Exane BNP Paribas à compter du 9 septembre 2004, les moyens suivants figuraient au compte de liquidité au 31 décembre 2018 : 2 475 actions 3 570 019 euros

Au 30 juin 2018, le compte de liquidité disposait des moyens suivants : 1 913 actions 4 088 157 euros



BUR - BURELLE - EUR

Burelle S.A. : droits de vote au 31 décembre 2018

Thomson Reuters (07/01/2019)

BURELLE SA Société anonyme au capital de 27 799 725 euros Siège social : 19, boulevard Jules Carteret - 69007 LYON R.C.S. : Lyon 785 386 319

DROITS DE VOTE AU 31 DECEMBRE 2018



CRAP - CRCAM ALPES PROVENCES - EUR

CAISSE REGIONALE DE CREDIT AGRICOLE MUTUEL ALPES PROVENCE :

Thomson Reuters (07/01/2019)

CAISSE REGIONALE DE CREDIT AGRICOLE MUTUEL ALPES PROVENCE

Société coopérative à capital variable 25, Chemin des trois cyprès 13097 Aix en Provence Cedex 2 381 976 448 R.C.S Aix en Provence

Aix-en-Provence, le 7 janvier 2019 Achats effectués dans les conditions de l'article 5 du règlement abus de marché dans le cadre du programme de rachat des Certificats Coopératifs d'Investissement autorisé par l'Assemblée Générale Mixte des sociétaires du 31 mars 2017






Le détail des transactions est disponible en annexe. Le Crédit Agricole Alpes Provence vous informe que le document est disponible sur son site Internet :<http://www.ca-alpesprovence.fret> a été transmis à l'Autorité des Marchés Financiers

Détail transaction par transaction



Leleux Press Review

Tuesday 8/1/2019

 <p>VEOLIA ENV (FR) Historic</p>	<p>VIE - VEOLIA ENV (FR) - EUR</p> <p>Véolia: réalise un emprunt obligataire de 750 ME Cercle Finance (07/01/2019)</p> <p>(CercleFinance.com) - Le groupe annonce l'émission avec succès de 750 millions d'euros d'emprunt obligataire à 5 ans. Cet emprunt obligataire, de maturité janvier 2024 (soit 5 ans), porte un coupon de 0,892 % et a été émis au pair.</p> <p>' La qualité du carnet d'ordre ainsi que sa taille très conséquente (jusqu'à 2 milliards d'euros) a permis à Veolia d'atteindre une taille de 750 millions d'euros, tout en réduisant substantiellement la marge d'émission ' indique le groupe.</p> <p>Les produits de l'émission serviront aux besoins de financement généraux de la Société.</p>
 <p>VRANKEN MONOPOLE Historic</p>	<p>VRAP - VRANKEN MONOPOLE - EUR</p> <p>VRANKEN-POMMERY MONOPOLE : nombre total de droits de vote et Thomson Reuters (07/01/2019)</p> <p>Le 7 janvier 2019</p> <p>Publication mensuelle du nombre d'actions composant le capital et du nombre total de droits de vote (articles L.233-8 du Code commerce et 223-16 du Règlement général de l'AMF)</p> <p>* Total net = nombre total de droits de vote attachés aux actions - actions privées du droit de vote</p>
 <p>ADUX Historic</p>	<p>ADUX - ADUX - EUR</p> <p>AdUX : Bilan semestriel du contrat de liquidité Thomson Reuters (07/01/2019)</p> <p>Paris, le 7 janvier 2019, 18h30</p> <p>Bilan semestriel du contrat de liquidité</p> <p>AdUX(Code ISIN : FR0012821890 -Code mnémonique : ADUX), spécialiste de la publicité digitale et de l'expérience utilisateur, annonce qu'à la date du 31 décembre 2018 au titre du contrat de liquidité confié par la société ADUX à PORTZAMPARC Société de Bourse, les moyens suivants figuraient au compte de liquidité : 51 322 titres AdUXEspèces : 50.970,92 euros</p> <p>Il est rappelé que lors de la mise en oeuvre, les moyens suivants figuraient au compte de liquidité : 40 141 titres AdUX104.252,45 euros</p> <p>À propos d'AdUX Pionnier du secteur, AdUX est un spécialiste européen de la publicité digitale et de l'expérience utilisateur. Présente dans 8 pays européens, la société AdUX a réalisé un chiffre d'affaires de 34 millions d'euros en 2017. Indépendante depuis sa création, la société est cotée sur le compartiment C de Euronext Paris et fait partie des indices CAC Small, CAC All-Tradable et CAC PME.</p> <p>Code ISIN : FR 0012821890 / LEI : 9695001IE66C3CFB1K57 / Mnémo : ADUX</p>
 <p>L'OREAL (FR) Historic</p>	<p>OR - L'OREAL (FR) - EUR</p> <p>L'Oréal: présente 'My Skin Track pH' au CES 2019 Cercle Finance (07/01/2019)</p> <p>(CercleFinance.com) - L'Oréal a présenté aujourd'hui un prototype de la toute dernière innovation de son Tech Incubateur, lors du Consumer Electronics Show 2019.</p> <p>' My Skin Track pH by La Roche-Posay est le premier capteur portable accompagné d'une application dédiée capable de mesurer facilement les variations du pH de la peau et de proposer des associations de produits personnalisés ' indique le groupe.</p> <p>My Skin Track pH a reçu le Prix de l'Innovation CES 2019 dans la catégorie ' Wearable Technology Products '.</p> <p>' Les communautés scientifiques et médicales connaissent depuis longtemps le lien entre les niveaux du pH cutané associés aux problèmes de peau auxquels sont confrontés des millions de personnes au quotidien ', explique Guive Balooch, Directeur du Tech Incubateur de L'Oréal Recherche et Innovation.</p> <p>' Notre objectif est d'utiliser cette technologie de pointe pour offrir aux consommateurs des données pertinentes sur l'état de leur peau, afin qu'ils puissent trouver les produits les plus adaptés à leurs besoins individuels '.</p>
 <p>ATOS ORIGIN (FR) Historic</p>	<p>ATO - ATOS ORIGIN (FR) - EUR</p> <p>ATOS : Bilan semestriel du contrat de liquidité d'Atos SE Thomson Reuters (07/01/2019)</p> <p>Bezons, le 7 janvier 2019</p> <p>Au titre du contrat de liquidité confié par Atos SE à Rothschild Martin Maurel, à la date du 31 décembre 2018, les moyens suivants figuraient au compte de liquidité :</p> <p>25.000 titres Atos 16.911.927,00 EUR</p> <p>Il est rappelé qu'au 30 juin 2018, les moyens suivants figuraient au compte de liquidité :</p> <p>0 titre Atos 19.437.054,00 EUR</p> <p>###</p> <p>A propos d'Atos</p> <p>Atos est un leader international de la transformation digitale avec 120 000 collaborateurs dans 73 pays et un chiffre d'affaires annuel de 13 milliards d'euros. Numéro un européen du Cloud, de la Cybersécurité et des supercalculateurs, le Groupe fournit à travers sa Digital Transformation Factory des solutions intégrées de Cloud Hybride Orchestré, Big Data, Applications Métiers et Environnement de Travail Connecté, ainsi que des services transactionnels par l'intermédiaire de Worldline, le leader européen des services de paiement. Grâce à ses technologies de pointe et son expertise marché, Atos accompagne la transformation digitale de ses clients dans tous leurs secteurs d'activités. Partenaire informatique mondial des Jeux Olympiques et Paralympiques, le Groupe exerce ses activités sous les marques Atos, Atos Syntel, Unify et Worldline. Atos est une entreprise cotée sur Euronext Paris et fait partie de l'indice CAC 40. atos.net - Suivez-nous sur @AtosFR</p> <p>Contacts</p> <p>Presse: Terence Zakka+33 1 73 26 40 76 terence.zakka@atos.net</p> <p>Relations Investisseurs: Gilles Arditti+33 1 73 26 00 66 gilles.arditti@atos.net</p>

Leleux Press Review

Tuesday 8/1/2019



ALP - ADLPARTNER - EUR

ADLPARTNER : Déclaration des transactions sur actions propre

Thomson Reuters (07/01/2019)

ADLPartner Société anonyme à directoire et conseil de surveillance au capital de 6 478 836 euros 3, avenue de Chartres 60500 - CHANTILLY 393 376 801 R.C.S. Compiègne

Déclaration des transactions sur actions propres réalisées du 31 décembre 2018 au 4 janvier 2019

Présentation agrégée par jour et par marché

Le reporting détaillé est disponible sur le site internet du Groupe ADLPartner : www.adlpartner.com dans l'espace Actualités investisseurs/ Informations réglementées.

Relations Investisseurs & Informations financières Tel : +33 1 41 58 72 03 Courriel : relations.investisseurs@adlpartner.fr

ADLPartner est cotée sur Euronext Paris - Compartiment C Codes ISIN : FR0000062978-ALP - Bloomberg : ALP FP - Reuters : ALDP.PA www.adlpartner.com



Responsible Editor: Olivier Leleux - Visit our Web site : <http://www.leleux.be> - Customer information: 0800/25511.