




# Leleux Press Review

Monday 7/8/2017



<p><b>B20 Intraday</b></p>	<p style="text-align: center;"><b>BEL 20 (Belgium)</b></p> <table border="1"> <tr> <td>Last Price</td> <td><b>3969,99</b></td> <td>Minimum Price</td> <td><b>1046,07 (02/09/1992)</b></td> <td>Maximum Price</td> <td><b>4759,01 (23/05/2007)</b></td> </tr> <tr> <td>Gainers</td> <td><b>13</b></td> <td>Losers</td> <td><b>7</b></td> <td></td> <td></td> </tr> <tr> <td>AB INBEV</td> <td>102,15 ▲</td> <td>+0,88%</td> <td>GALAPAGOS</td> <td>64,44 ▼</td> <td>-0,86%</td> </tr> <tr> <td>PROXIMUS</td> <td>30,42 ▲</td> <td>+0,82%</td> <td>ONTEX GROUP NV</td> <td>29,77 ▼</td> <td>-0,70%</td> </tr> <tr> <td>AGEAS</td> <td>39,10 ▲</td> <td>+0,63%</td> <td>UMICORE (BE)</td> <td>66,15 ▼</td> <td>-0,39%</td> </tr> </table>	Last Price	<b>3969,99</b>	Minimum Price	<b>1046,07 (02/09/1992)</b>	Maximum Price	<b>4759,01 (23/05/2007)</b>	Gainers	<b>13</b>	Losers	<b>7</b>			AB INBEV	102,15 ▲	+0,88%	GALAPAGOS	64,44 ▼	-0,86%	PROXIMUS	30,42 ▲	+0,82%	ONTEX GROUP NV	29,77 ▼	-0,70%	AGEAS	39,10 ▲	+0,63%	UMICORE (BE)	66,15 ▼	-0,39%
Last Price	<b>3969,99</b>	Minimum Price	<b>1046,07 (02/09/1992)</b>	Maximum Price	<b>4759,01 (23/05/2007)</b>																										
Gainers	<b>13</b>	Losers	<b>7</b>																												
AB INBEV	102,15 ▲	+0,88%	GALAPAGOS	64,44 ▼	-0,86%																										
PROXIMUS	30,42 ▲	+0,82%	ONTEX GROUP NV	29,77 ▼	-0,70%																										
AGEAS	39,10 ▲	+0,63%	UMICORE (BE)	66,15 ▼	-0,39%																										
<p><b>CAC Intraday</b></p>	<p style="text-align: center;"><b>CAC 40 (France)</b></p> <table border="1"> <tr> <td>Last Price</td> <td><b>5203,44</b></td> <td>Minimum Price</td> <td><b>2693,21 (23/09/2011)</b></td> <td>Maximum Price</td> <td><b>7347,94 (21/10/2009)</b></td> </tr> <tr> <td>Gainers</td> <td><b>38</b></td> <td>Losers</td> <td><b>2</b></td> <td></td> <td></td> </tr> <tr> <td>L'OREAL (FR)</td> <td>176,55 ▲</td> <td>+0,82%</td> <td>PUBLICIS GROUPE (FR)</td> <td>63,41 ▼</td> <td>-0,37%</td> </tr> <tr> <td>TOTAL (FR)</td> <td>43,92 ▲</td> <td>+0,80%</td> <td>SOLVAY (BE)</td> <td>124,45 ▼</td> <td>-0,08%</td> </tr> <tr> <td>VIVENDI UNIVERSAL (F)</td> <td>20,26 ▲</td> <td>+0,72%</td> <td></td> <td></td> <td></td> </tr> </table>	Last Price	<b>5203,44</b>	Minimum Price	<b>2693,21 (23/09/2011)</b>	Maximum Price	<b>7347,94 (21/10/2009)</b>	Gainers	<b>38</b>	Losers	<b>2</b>			L'OREAL (FR)	176,55 ▲	+0,82%	PUBLICIS GROUPE (FR)	63,41 ▼	-0,37%	TOTAL (FR)	43,92 ▲	+0,80%	SOLVAY (BE)	124,45 ▼	-0,08%	VIVENDI UNIVERSAL (F)	20,26 ▲	+0,72%			
Last Price	<b>5203,44</b>	Minimum Price	<b>2693,21 (23/09/2011)</b>	Maximum Price	<b>7347,94 (21/10/2009)</b>																										
Gainers	<b>38</b>	Losers	<b>2</b>																												
L'OREAL (FR)	176,55 ▲	+0,82%	PUBLICIS GROUPE (FR)	63,41 ▼	-0,37%																										
TOTAL (FR)	43,92 ▲	+0,80%	SOLVAY (BE)	124,45 ▼	-0,08%																										
VIVENDI UNIVERSAL (F)	20,26 ▲	+0,72%																													
<p><b>AEX Intraday</b></p>	<p style="text-align: center;"><b>AEX (Nederland)</b></p> <table border="1"> <tr> <td>Last Price</td> <td><b>529,09</b></td> <td>Minimum Price</td> <td><b>194,99 (09/03/2009)</b></td> <td>Maximum Price</td> <td><b>806,41 (21/10/2009)</b></td> </tr> <tr> <td>Gainers</td> <td><b>20</b></td> <td>Losers</td> <td><b>5</b></td> <td></td> <td></td> </tr> <tr> <td>HEINEKEN NV</td> <td>88,23 ▲</td> <td>+0,98%</td> <td>GALAPAGOS</td> <td>64,44 ▼</td> <td>-0,86%</td> </tr> <tr> <td>UNILEVER NV CVA</td> <td>49,49 ▲</td> <td>+0,86%</td> <td>BOSKALIS WESTMIN</td> <td>30,22 ▼</td> <td>-0,51%</td> </tr> <tr> <td>KONINKLIJKE PHILIPS</td> <td>32,24 ▲</td> <td>+0,60%</td> <td>AKZO NOBEL (NL)</td> <td>77,03 ▼</td> <td>-0,15%</td> </tr> </table>	Last Price	<b>529,09</b>	Minimum Price	<b>194,99 (09/03/2009)</b>	Maximum Price	<b>806,41 (21/10/2009)</b>	Gainers	<b>20</b>	Losers	<b>5</b>			HEINEKEN NV	88,23 ▲	+0,98%	GALAPAGOS	64,44 ▼	-0,86%	UNILEVER NV CVA	49,49 ▲	+0,86%	BOSKALIS WESTMIN	30,22 ▼	-0,51%	KONINKLIJKE PHILIPS	32,24 ▲	+0,60%	AKZO NOBEL (NL)	77,03 ▼	-0,15%
Last Price	<b>529,09</b>	Minimum Price	<b>194,99 (09/03/2009)</b>	Maximum Price	<b>806,41 (21/10/2009)</b>																										
Gainers	<b>20</b>	Losers	<b>5</b>																												
HEINEKEN NV	88,23 ▲	+0,98%	GALAPAGOS	64,44 ▼	-0,86%																										
UNILEVER NV CVA	49,49 ▲	+0,86%	BOSKALIS WESTMIN	30,22 ▼	-0,51%																										
KONINKLIJKE PHILIPS	32,24 ▲	+0,60%	AKZO NOBEL (NL)	77,03 ▼	-0,15%																										
<p><b>DAX Intraday</b></p>	<p style="text-align: center;"><b>DAX (Deutschland)</b></p> <table border="1"> <tr> <td>Last Price</td> <td><b>12297,72</b></td> <td>Minimum Price</td> <td><b>438,38 (18/03/2002)</b></td> <td>Maximum Price</td> <td><b>636497,44 (18/03/2011)</b></td> </tr> <tr> <td>Gainers</td> <td><b>28</b></td> <td>Losers</td> <td><b>2</b></td> <td></td> <td></td> </tr> <tr> <td>SAP AG (DE)</td> <td>91,44 ▲</td> <td>+0,98%</td> <td>SIEMENS (DE)</td> <td>111,55 ▼</td> <td>-0,84%</td> </tr> <tr> <td>VONOVIA SE</td> <td>35,90 ▲</td> <td>+0,88%</td> <td>MERCK (DE)</td> <td>92,59 ▼</td> <td>-0,28%</td> </tr> <tr> <td>MUENCHENER RUECKVER</td> <td>186,15 ▲</td> <td>+0,83%</td> <td></td> <td></td> <td></td> </tr> </table>	Last Price	<b>12297,72</b>	Minimum Price	<b>438,38 (18/03/2002)</b>	Maximum Price	<b>636497,44 (18/03/2011)</b>	Gainers	<b>28</b>	Losers	<b>2</b>			SAP AG (DE)	91,44 ▲	+0,98%	SIEMENS (DE)	111,55 ▼	-0,84%	VONOVIA SE	35,90 ▲	+0,88%	MERCK (DE)	92,59 ▼	-0,28%	MUENCHENER RUECKVER	186,15 ▲	+0,83%			
Last Price	<b>12297,72</b>	Minimum Price	<b>438,38 (18/03/2002)</b>	Maximum Price	<b>636497,44 (18/03/2011)</b>																										
Gainers	<b>28</b>	Losers	<b>2</b>																												
SAP AG (DE)	91,44 ▲	+0,98%	SIEMENS (DE)	111,55 ▼	-0,84%																										
VONOVIA SE	35,90 ▲	+0,88%	MERCK (DE)	92,59 ▼	-0,28%																										
MUENCHENER RUECKVER	186,15 ▲	+0,83%																													
<p><b>I930 Intraday</b></p>	<p style="text-align: center;"><b>MIB 30 (Italia)</b></p> <table border="1"> <tr> <td>Last Price</td> <td><b>21931,39</b></td> <td>Minimum Price</td> <td><b>12320,50 (24/07/2012)</b></td> <td>Maximum Price</td> <td><b>48766,00 (05/04/2001)</b></td> </tr> <tr> <td>Gainers</td> <td><b>20</b></td> <td>Losers</td> <td><b>5</b></td> <td></td> <td></td> </tr> <tr> <td>TERNA</td> <td>4,99 ▲</td> <td>+0,97%</td> <td>PARMALAT SPA</td> <td>3,06 ▼</td> <td>-0,84%</td> </tr> <tr> <td>ENEL</td> <td>4,98 ▲</td> <td>+0,89%</td> <td>GEOX</td> <td>3,34 ▼</td> <td>-0,77%</td> </tr> <tr> <td>SAIPEM</td> <td>3,44 ▲</td> <td>+0,88%</td> <td>STMICROELECTRONICS (</td> <td>14,57 ▼</td> <td>-0,68%</td> </tr> </table>	Last Price	<b>21931,39</b>	Minimum Price	<b>12320,50 (24/07/2012)</b>	Maximum Price	<b>48766,00 (05/04/2001)</b>	Gainers	<b>20</b>	Losers	<b>5</b>			TERNA	4,99 ▲	+0,97%	PARMALAT SPA	3,06 ▼	-0,84%	ENEL	4,98 ▲	+0,89%	GEOX	3,34 ▼	-0,77%	SAIPEM	3,44 ▲	+0,88%	STMICROELECTRONICS (	14,57 ▼	-0,68%
Last Price	<b>21931,39</b>	Minimum Price	<b>12320,50 (24/07/2012)</b>	Maximum Price	<b>48766,00 (05/04/2001)</b>																										
Gainers	<b>20</b>	Losers	<b>5</b>																												
TERNA	4,99 ▲	+0,97%	PARMALAT SPA	3,06 ▼	-0,84%																										
ENEL	4,98 ▲	+0,89%	GEOX	3,34 ▼	-0,77%																										
SAIPEM	3,44 ▲	+0,88%	STMICROELECTRONICS (	14,57 ▼	-0,68%																										
<p><b>DJIA Intraday</b></p>	<p style="text-align: center;"><b>Dow Jones Industries (United States)</b></p> <table border="1"> <tr> <td>Last Price</td> <td><b>22092,81</b></td> <td>Minimum Price</td> <td><b>0,20 (21/10/2011)</b></td> <td>Maximum Price</td> <td><b>22092,81 (04/08/2017)</b></td> </tr> <tr> <td>Gainers</td> <td><b>19</b></td> <td>Losers</td> <td><b>11</b></td> <td></td> <td></td> </tr> <tr> <td>DU PONT DE NEMOURS (</td> <td>82,01 ▲</td> <td>+0,83%</td> <td>MERCK (US)</td> <td>63,10 ▼</td> <td>-0,66%</td> </tr> <tr> <td>CISCO SYSTEMS (US)</td> <td>31,80 ▲</td> <td>+0,76%</td> <td>NIKE</td> <td>59,76 ▼</td> <td>-0,63%</td> </tr> <tr> <td>MICROSOFT (US)</td> <td>72,68 ▲</td> <td>+0,73%</td> <td>MCDONALDS</td> <td>153,82 ▼</td> <td>-0,58%</td> </tr> </table>	Last Price	<b>22092,81</b>	Minimum Price	<b>0,20 (21/10/2011)</b>	Maximum Price	<b>22092,81 (04/08/2017)</b>	Gainers	<b>19</b>	Losers	<b>11</b>			DU PONT DE NEMOURS (	82,01 ▲	+0,83%	MERCK (US)	63,10 ▼	-0,66%	CISCO SYSTEMS (US)	31,80 ▲	+0,76%	NIKE	59,76 ▼	-0,63%	MICROSOFT (US)	72,68 ▲	+0,73%	MCDONALDS	153,82 ▼	-0,58%
Last Price	<b>22092,81</b>	Minimum Price	<b>0,20 (21/10/2011)</b>	Maximum Price	<b>22092,81 (04/08/2017)</b>																										
Gainers	<b>19</b>	Losers	<b>11</b>																												
DU PONT DE NEMOURS (	82,01 ▲	+0,83%	MERCK (US)	63,10 ▼	-0,66%																										
CISCO SYSTEMS (US)	31,80 ▲	+0,76%	NIKE	59,76 ▼	-0,63%																										
MICROSOFT (US)	72,68 ▲	+0,73%	MCDONALDS	153,82 ▼	-0,58%																										

 <p>UMICORE (BE) Historic</p>	<p><b>UMI - UMICORE (BE) - EUR</b></p> <p><b>Umicore - Oproep tot buitengewone en bijzondere algemene ver</b> <span style="float: right;"><b>Thomson Reuters (04/08/2017)</b></span></p> <p>Umicore roept haar aandeel- en obligatiehouders bijeen voor de buitengewone en bijzondere algemene vergaderingen op donderdag 7 september 2017 om 10.00 uur, op de zetel van Umicore in Brussel.</p> <p>De buitengewone algemene vergadering zal slechts geldig kunnen beraadslagen indien minstens de helft van het kapitaal op die vergadering aanwezig of vertegenwoordigd is. Indien deze voorwaarde niet vervuld is, zal een nieuwe buitengewone algemene vergadering worden bijeengeroepen op donderdag 5 oktober 2017 om 10 uur, eveneens op de zetel van Umicore. Deze tweede buitengewone algemene vergadering zal geldig beraadslagen ongeacht het aantal aanwezige of vertegenwoordigde aandelen.</p> <p>De bijzondere algemene vergadering zal geldig beraadslagen over de punten op haar agenda, ongeacht het aantal aanwezige of vertegenwoordigde aandelen.</p> <p>Meer informatie over de agenda, toelatingsvoorwaarden en stemmogelijkheden van deze algemene vergaderingen vindt u via onderstaande link:</p> <p><a href="http://www.umicore.com/nl/investors/aandeelhoudersvergaderingen/">http://www.umicore.com/nl/investors/aandeelhoudersvergaderingen/</a></p> <p>Voor meer informatie Investor Relations Evelien Goovaerts +32 2 227 78 38 <span style="float: right;">evelien.goovaerts@umicore.com</span> Eva Behaeghe +32 2 227 70 68 <span style="float: right;">eva.behaeghe@umicore.com</span> Media Relations Tim Weekes +32 2 227 73 98 <span style="float: right;">tim.weekes@umicore.com</span></p>
 <p>UMICORE (BE) Historic</p>	<p><b>UMI - UMICORE (BE) - EUR</b></p> <p><b>Umicore - Convocation aux assemblées générales extraordinaires</b> <span style="float: right;"><b>Thomson Reuters (04/08/2017)</b></span></p> <p>Umicore convoque ses actionnaires et détenteurs d'obligations aux assemblées générales extraordinaires et spéciales qui auront lieu le jeudi 7 septembre 2017, à 10:00 au siège social à Bruxelles.</p> <p>L'assemblée générale extraordinaire ne pourra délibérer valablement que si les actionnaires présents ou représentés détiennent au moins la moitié du capital. Si cette condition n'est pas remplie, une nouvelle assemblée générale extraordinaire sera convoquée le jeudi 5 octobre 2017 à 10:00. Cette seconde assemblée générale extraordinaire délibérera valablement indépendamment d'un nombre d'actions présentes ou représentées.</p> <p>L'assemblée générale spéciale délibérera valablement sur les points à l'ordre du jour quel que soit le nombre d'actions présentes ou représentées.</p> <p>Veuillez consulter le lien ci-dessous pour de plus amples informations concernant l'ordre du jour, les conditions d'admission et les modalités de vote de ces assemblées générales:</p> <p><a href="http://www.umicore.com/fr/investisseurs/assemblees-actionnaires/">http://www.umicore.com/fr/investisseurs/assemblees-actionnaires/</a></p> <p>Pour tout complément d'information Investor Relations Evelien Goovaerts +32 2 227 78 38 <span style="float: right;">evelien.goovaerts@umicore.com</span> Eva Behaeghe +32 2 227 70 68 <span style="float: right;">eva.behaeghe@umicore.com</span> Media Relations Tim Weekes +32 2 227 73 98 <span style="float: right;">tim.weekes@umicore.com</span></p>
 <p>SCHNEIDER ELECTRIC (FR) Historic</p>	<p><b>SU - SCHNEIDER ELECTRIC (FR) - EUR</b></p> <p><b>Schneider Electric: BlackRock se renforce au capital.</b> <span style="float: right;"><b>Cercle Finance (04/08/2017)</b></span></p> <p>(CercleFinance.com) - BlackRock, agissant pour le compte de clients et de fonds dont elle assure la gestion, a déclaré à l'AMF avoir franchi en hausse, le 2 août, le seuil de 5% du capital de Schneider Electric et détenir, pour le compte desdits clients et fonds, 5,003% du capital et 4,76% des droits de vote du groupe industriel.</p> <p>Ce franchissement de seuil résulte d'une acquisition d'actions Schneider Electric sur le marché et d'une augmentation du nombre d'actions détenues à titre de collatéral.</p>
 <p>SWISS RE HLDG N Historic</p>	<p><b>SREN - SWISS RE HLDG N - CHF</b></p> <p><b>Swiss Re: manque les attentes au 1er semestre.</b> <span style="float: right;"><b>Cercle Finance (04/08/2017)</b></span></p> <p>(CercleFinance.com) - Swiss Re lâche 4% à Zurich, après la publication par le réassureur helvétique d'un bénéfice net de 1,2 milliard de dollars pour les six premiers mois de l'année, là où les analystes espéraient près de 1,9 milliard.</p> <p>Le groupe précise que son résultat d'ensemble a été impacté à hauteur de 360 millions de dollars (net de rétrocession et avant impôt) par des demandes d'indemnisation à la suite du cyclone Debbie qui a touché l'Australie.</p> <p>'Le réassureur suisse n'est toujours pas en grande forme, ce que le CEO reconnaît dans le communiqué avec un environnement jugé toujours difficile', réagit un analyste d'Aurel BGC.</p> <p>Ce dernier souligne que la pression sur les prix demeure dans les activités P&amp;C (assurances dommages) et que la rentabilité des placements baisse à 3,5% au premier semestre, contre 3,7% un an plus tôt.</p>

# Leleux Press Review

Monday 7/8/2017



## ATO - ATOS ORIGIN (FR) - EUR

### ATOS : Mise à disposition de l'actualisation du Document de

Thomson Reuters (04/08/2017)

Bezons - 4 août 2017 - Atos, un leader international de la transformation numérique, a déposé aujourd'hui vendredi 4 août 2017, auprès de l'Autorité des Marchés Financiers (AMF) l'actualisation de son Document de Référence 2016 sous le numéro D.17-0274-A01. Ce document intègre le rapport financier semestriel au 30 juin 2017. Ce document est tenu gratuitement à la disposition du public dans les conditions prévues par la réglementation en vigueur. Il peut être consulté sur le site internet de la Société [www.atos.net](http://www.atos.net), dans la rubrique « Investisseurs » et sur le site de l'AMF à l'adresse suivante : [www.amf-france.org/Contacts](http://www.amf-france.org/Contacts)

Relations Investisseurs :

Gilles Arditti +33 1 73 26 00 66 [gilles.arditti@atos.net](mailto:gilles.arditti@atos.net)

Benoit d'Amécourt +33 1 73 26 02 27 [benoit.damecourt@atos.net](mailto:benoit.damecourt@atos.net)

Aurélie Le Pollès +33 1 73 26 42 35 [aurelie.lepolles@atos.net](mailto:aurelie.lepolles@atos.net)

A propos d'Atos

Atos est un leader international de la transformation digitale avec environ 100 000 collaborateurs dans 72 pays et un chiffre d'affaires annuel de l'ordre de 12 milliards d'euros. Numéro un européen du Big Data, de la Cybersécurité, des supercalculateurs et de l'environnement de travail connecté, le Groupe fournit des services Cloud, solutions d'infrastructure et gestion de données, applications et plateformes métiers, ainsi que des services transactionnels par l'intermédiaire de Worldline, le leader européen des services de paiement. Grâce à ses technologies de pointe et son expertise digitale & sectorielle, Atos accompagne la transformation digitale de ses clients dans les secteurs Défense, Finance, Santé, Industrie, Médias, Énergie & Utilities, Secteur Public, Distribution, Télécoms, et Transports. Partenaire informatique mondial des Jeux Olympiques et Paralympiques, le Groupe exerce ses activités sous les marques Atos, Atos Consulting, Atos Worldgrid, Bull, Canopy, Unify et Worldline. Atos SE (Societas Europea) est une entreprise cotée sur Euronext Paris et fait partie de l'indice CAC 40. [atos.net](http://atos.net) - Suivez-nous sur @AtosFR



## PSON - PEARSON ORD 25P - GBP

### Pearson: dividende sabré et nouvelles suppressions de poste.

Cercle Finance (04/08/2017)

(CercleFinance.com) - Les temps sont durs pour Pearson, qui a annoncé ce vendredi un véritable 'sabrage' de l'acompte sur dividende.

Celui-ci va en effet être raboté de 72% à 5 pence et le groupe spécialisé dans l'éducation va également tailler dans ses effectifs. Une fois de plus...

Il prévoit en effet 3.000 autres suppressions de postes dans le cadre d'un nouveau plan de restructuration, sachant que le précédent a donné lieu à 4.000 licenciements.

Pearson entend réduire ses coûts de 300 millions de livres supplémentaires, selon ce qui avait été annoncé en mai dernier, afin de faire face à l'essor de l'éducation en ligne, qui pèse sur ses activités.



## SW - SODEXO - EUR

### SODEXO : DECLARATION MENSUELLE DES DROITS DE VOTE AU 31 JUI

Thomson Reuters (04/08/2017)

INFORMATION REGLEMENTEE

DECLARATION MENSUELLE RELATIVE AU NOMBRE TOTAL DE DROITS DE VOTE ET D'ACTIONSCOMPOSANT LE CAPITAL SOCIAL Article L.233-8-II du Code de commerce et article 223-16 du Règlement général de l'AMF

Issy-les-Moulineaux, le 4 août 2017

Dénomination sociale de l'émetteur : SODEXO 255, quai de la Bataille de Stalingrad - 92130 ISSY-LES-MOULINEAUX

Date d'arrêtés	Informations	Nombre d'actions composant	vote	vote théor	le capital	Nombre de droits de	Nombre
						exercibles *	

31 juillet 2017	150 830 449	214 559 292		216 991			
-----------------	-------------	-------------	--	---------	--	--	--

\* Toutes les actions de la Société disposent des mêmes droits de vote, à l'exception des actions auto-détenues qui sont privées de droits de vote et des actions détenues sous la forme nominative depuis plus de quatre ans qui bénéficient de droits de vote doubles. \*\* Le nombre de droits de vote théoriques est calculé sur la base de l'ensemble des actions auxquelles sont attachés des droits de vote (simple ou double), y compris les actions temporairement privées de droits de vote (actions auto-détenues).

À propos de Sodexo

Créé en 1966 à Marseille par Pierre Bellon, Sodexo est le leader mondial des services de Qualité de Vie, facteur essentiel de performance des individus et des organisations. Présent dans 80 pays, Sodexo sert chaque jour 75 millions de consommateurs avec une offre unique de Services sur Site, de Services Avantages et Récompenses et de Services aux Particuliers et à Domicile. Avec plus de 100 métiers, Sodexo propose à ses clients une offre intégrée de services, fruit de 50 ans d'expérience : de la restauration à l'accueil, la propreté, l'entretien et la maintenance technique des matériels et installations ; des Pass Repas, Pass Cadeaux et Pass Transports pour les salariés jusqu'aux services d'aide à domicile, de crèches et de conciergerie. La réussite et la performance de Sodexo reposent sur son indépendance, son modèle économique durable, ainsi que sa capacité à assurer le développement et l'engagement de ses 425 000 collaborateurs à travers le monde. Sodexo est membre des indices CAC 40 et DJSI.

Chiffres-clés (au 31 août 2016) 20,2 milliards d'euros de CA consolidé 425 000 collaborateurs 19(e) employeur mondial 80 pays 75 millions de consommateurs chaque jour 14,9 milliards d'euros de capitalisation boursière (au 3 août 2017)

Contact



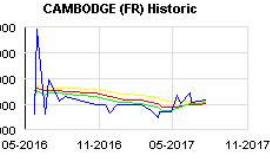

Relations Investisseurs

Virginia Jeanson Tél. : +33 1 57 75 80 56 [virginia.jeanson@sodexo.com](mailto:virginia.jeanson@sodexo.com)



# Leleux Press Review

Monday 7/8/2017

 <p>DAIMLER AG (DE) Historic</p>	<p><b>DAI - DAIMLER AG (DE) - EUR</b></p> <p><b>Daimler: bond des ventes de Mercedes-Benz en juillet.</b> <span style="float: right;"><b>Cercle Finance (04/08/2017)</b></span></p> <p>(CercleFinance.com) - Excellente nouvelle pour Daimler, dont la principale marque Mercedes-Benz a démarré le troisième trimestre sur des bases tonitruantes.</p> <p>Ses ventes ont en effet bondi de 11% en rythme annuel le mois dernier à 181.791 unités, ce qui constitue un record pour un mois de juillet. 76.153 modèles ont notamment été écoulés en Europe, soit une progression de 10,4%, et les ventes se sont envolées de 22,7% dans la région 'Asie/Pacifique'.</p> <p>Mercedes-Benz a vendu 1.326.065 voitures depuis le début de l'année, ce qui témoigne d'une hausse de 13,3% par rapport à la période allant du 1er janvier au 31 juillet 2016.</p>														
 <p>COURTOIS Historic</p>	<p><b>COUR - COURTOIS - EUR</b></p> <p><b>TOIS SA : Variation des droits de vote 07/2017</b> <span style="float: right;"><b>Thomson Reuters (04/08/2017)</b></span></p> <p>COURTOIS S.A.</p> <p>Toulouse, le 4 Août 2017</p> <p>Publication au 31 juillet 2017 du nombre d'actions composant le capital et du nombre total de droits de vote (articles L.233-8 du Code commerce et 223-16 du Règlement général de l'AMF)</p> <table border="1"> <thead> <tr> <th>informations</th> <th>composant le capital</th> <th>Date d'arrêt des de vot</th> <th>de vot</th> <th>Nombre total d'actions</th> <th>Nombre total d</th> <th>Total brut de</th> </tr> </thead> <tbody> <tr> <td>31/07/2017</td> <td>72 780</td> <td>de vote : 1</td> <td>+</td> <td>Total net* de de vote : 1</td> <td>+</td> <td>+</td> </tr> </tbody> </table> <p>* Total net = nombre total de droits de vote attachés aux actions - actions privées du droit de vote</p> <p>Société Anonyme au capital de 1 673 940 EUR Siège Social : 3 rue Mage- BP 48531-31685 Toulouse Cedex 6 Tél : 05.62.26.73.22 - télécopie : 05.62.26.74.82 E-mail : accueil@courtois.fr 540 802 105 RCS Toulouse</p>	informations	composant le capital	Date d'arrêt des de vot	de vot	Nombre total d'actions	Nombre total d	Total brut de	31/07/2017	72 780	de vote : 1	+	Total net* de de vote : 1	+	+
informations	composant le capital	Date d'arrêt des de vot	de vot	Nombre total d'actions	Nombre total d	Total brut de									
31/07/2017	72 780	de vote : 1	+	Total net* de de vote : 1	+	+									
 <p>CAMBODGE (FR) Historic</p>	<p><b>CBDG - CAMBODGE (FR) - EUR</b></p> <p><b>COMPAGNIE DU CAMBODGE : DECLARATION AU TITRE DE L'ARTICLE 22</b> <span style="float: right;"><b>Thomson Reuters (04/08/2017)</b></span></p> <p>compagnie du cambodge</p> <p>Raison sociale de l'émetteur : compagnie du cambodge Société Anonyme Capital : 23 508 870 Euros Siège social : 31-32, quai de Dion-Bouton - 92800 Puteaux 552 073 785 R.C.S. Nanterre</p> <p>DECLARATION AU TITRE DE L'ARTICLE 223-16 DU REGLEMENT GENERAL DE L'AUTORITE DES MARCHES FINANCIERS</p> <p>La société informe ses actionnaires des éléments suivants au 31 juillet 2017 :</p> <table border="1"> <tbody> <tr> <td>Total actions émises</td> <td>559 735</td> </tr> <tr> <td>Total droits de vote</td> <td>1 118 471</td> </tr> <tr> <td>Total droits de vote exerçables en assemblée</td> <td>1 118 471</td> </tr> </tbody> </table> <p>Le 4 août 2017</p> <p>Il est précisé que par l'effet de la loi n°2014-384 dite « loi Florange » et sans qu'il n'ait été procédé à la modification matérielle des statuts, un droit de vote double est conféré aux actions entièrement libérées et pour lesquelles il est justifié d'une inscription nominative depuis deux ans au nom du même actionnaire.</p> <p>Correspondance à adresser : Tour Bolloré - 31-32, quai de Dion-Bouton - F 92811 Puteaux cedex Tél. : 01 46 96 44 33 - Fax : 01 46 96 44 22 - Internet : www.bolloré.com Siège social : 31-32, quai de Dion-Bouton - 92800 Puteaux Société Anonyme à Directoire et Conseil de Surveillance au capital de 23 508 870 Euros 552 073 785 R.C.S. NANTERRE - TVA FR 08 552 073 785</p>	Total actions émises	559 735	Total droits de vote	1 118 471	Total droits de vote exerçables en assemblée	1 118 471								
Total actions émises	559 735														
Total droits de vote	1 118 471														
Total droits de vote exerçables en assemblée	1 118 471														
 <p>EULER HERMES (FR) Historic</p>	<p><b>ELE - EULER HERMES (FR) - EUR</b></p> <p><b>EULER HERMES GROUP : Déclaration des droits de vote au 31 ju</b> <span style="float: right;"><b>Thomson Reuters (04/08/2017)</b></span></p> <p>EULER HERMES GROUP Société anonyme à Directoire et Conseil de Surveillance au capital de 13 645 323,20 euros Siège social : 1 place des Saisons, 92048 Paris-La-Défense cedex RCS Nanterre B 552 040 594</p> <p>Déclaration du nombre total des droits de vote et du nombre d'actions composant le capital au 31 juillet 2017</p> <p>Conformément aux articles L. 233-8 II du Code de commerce et 223-16 du Règlement Général de l'Autorité des Marchés Financiers</p> <table border="1"> <thead> <tr> <th>réal de d le capital</th> <th>droits de vote (1)</th> <th>vote (2)</th> <th>Nombre d'actions composant</th> <th>Nombre théorique des</th> <th>Nombre</th> </tr> </thead> <tbody> <tr> <td>42 641 635</td> <td>42 641 635</td> <td>42 017 94</td> <td>+</td> <td>+</td> <td>+</td> </tr> </tbody> </table> <p>(1) y compris actions auto-détenues (2) déduction faite des actions auto-détenues</p>	réal de d le capital	droits de vote (1)	vote (2)	Nombre d'actions composant	Nombre théorique des	Nombre	42 641 635	42 641 635	42 017 94	+	+	+		
réal de d le capital	droits de vote (1)	vote (2)	Nombre d'actions composant	Nombre théorique des	Nombre										
42 641 635	42 641 635	42 017 94	+	+	+										

### MONC - MONCEY FINANCIERE - EUR

**Financière Moncey : DECLARATION AU TITRE DE L'ARTICLE 223-16**

**Thomson Reuters (04/08/2017)**

financiere moncey

Raison sociale de l'émetteur : financiere moncey Société Anonyme Capital : 4 206 033 Euros Siège social : 31-32 Quai de Dion Bouton - 92800 Puteaux 562 050 724 R.C.S. NANTERRE

DECLARATION AU TITRE DE L'ARTICLE 223-16 DU REGLEMENT GENERAL DE L'AUTORITE DESMARCHES FINANCIERS

La société informe ses actionnaires des éléments suivants au 31 juillet 2017 :

Total actions émises	182 871
Total droits de vote	365 356
Total droits de vote exerçables en assemblée	365 356

Le 4 août 2017

Il est précisé que par l'effet de la loi n°2014-384 dite « loi Florange » et sans qu'il n'ait été procédé à la modification matérielle des statuts, un droit de vote double est conféré aux actions entièrement libérées et pour lesquelles il est justifié d'une inscription nominative depuis deux ans au nom du même actionnaire.

Correspondance à adresser : Tour Bolloré - 31-32, quai de Dion-Bouton - F 92811 Puteaux cedex Tél. : 01 46 96 44 33 - Fax : 01 46 96 44 22 - Internet : [www.bolloré.com](http://www.bolloré.com) Siège social : 31-32, quai de Dion-Bouton - 92800 Puteaux S.A. au capital de 4 206 033 Euros - 562 050 724 R.C.S. NANTERRE



### CAF - CRCAM PARIS ET IDF - EUR

**Crédit Agricole d'Ile-de-France : communiqué de mise à dispo**

**Thomson Reuters (04/08/2017)**

Communiqué de mise à disposition du rapport financier semestriel du Crédit Agricole d'Ile-de-France

Paris, le 4 août 2017

Le Crédit Agricole d'Ile-de-France annonce ce jour avoir mis à la disposition du public et déposé auprès de l'Autorité des marchés financiers son rapport financier semestriel au 30 juin 2017. Le rapport financier semestriel peut être consulté sur le site internet à l'adresse [www.ca-paris.com](http://www.ca-paris.com), dans la rubrique « Finance / Infos Financières ».



### ABIO - ALBIOMA - EUR

**ALBIOMA : nombre total de droits de vote et d'actions au 31**

**Thomson Reuters (04/08/2017)**

(articles L. 233-8 (II) du Code de commerce et 223-16 du Règlement général de l'Autorité des marchés financiers)

Nombre d'actions composant le capital(1)	Nombre de droits de vote théoriques	Nombre de droits de vote exerçables(2)	Date
31/07/2017	30 620	910 30 620 910 30 252 487	

Notes

1. Le nombre d'actions composant le capital tient compte de l'émission, le 10 juillet 2017, de 403 678 actions nouvelles souscrites et libérées dans le cadre du paiement du dividende de l'exercice 2016 en actions. L'annonce, le 7 juillet 2017, de l'émission de 404 117 actions nouvelles dans le cadre de ladite opération, était entachée d'une erreur résultant de l'inscription au compte émission de la Société de 439 actions nouvelles non souscrites et non libérées (erreur matérielle d'un teneur de compte conservateur sur l'écriture d'une position éligible à la majoration du dividende). Ces actions ont été directement annulées au compte émission de la Société et radiées des négociations sur Euronext Paris. 2. Nombre de droits de vote théoriques diminué des droits de vote attachés aux actions auto-détenues dans le cadre d'un programme de rachat d'actions, privées de droit de vote.

Prochain rendez-vous : chiffre d'affaires du troisième trimestre de l'exercice 2017, le 25 octobre 2017 (avant bourse).

A propos d'Albioma

Albioma, producteur d'énergie indépendant, est le leader mondial de la valorisation à haute efficacité énergétique de la biomasse en partenariat avec les agro-industriels. Depuis plus de 20 ans, Albioma exploite des centrales thermiques valorisant la bagasse, coproduit fibreux de la canne à sucre complété, hors campagne sucrière, par le charbon. Son expertise unique lui a permis de s'imposer comme un partenaire incontournable de l'industrie du sucre et de l'éthanol dans l'Outre-Mer et à l'île Maurice. Albioma développe désormais des centrales 100 % biomasse qui valoriseront, aux côtés de la bagasse, des déchets verts ou des résidus de l'industrie du bois. En complément, le Groupe exploite un parc photovoltaïque performant. Présent en France métropolitaine, dans l'Outre-Mer français et à l'île Maurice, le Groupe est également actif depuis 2014 au Brésil, premier producteur mondial de canne à sucre.

Pour plus d'informations, consultez [www.albioma.com](http://www.albioma.com)

Contacts investisseurs

Julien Gauthier +33 (0)1 47 76 67 00

Contacts médias - LPM Strategic Communications

Luc Perinet-Marquet [lperinet@lpm-corporate.com](mailto:lperinet@lpm-corporate.com) +33 (0)1 44 50 40 35

Les actions Albioma sont cotées sur Euronext Paris (compartiment B) et éligibles au SRD et au PEA-PME.

ISIN FR0000060402 - Mnémo ABIO



# Leleux Press Review

Monday 7/8/2017



## BB - BIC (FR) - EUR

### BIC : Rachats actions - Juillet 2017

Thomson Reuters (04/08/2017)

Groupe BIC - Communiqué de presse Clichy - 04 août 2017

Déclaration des Transactions sur Actions Propres de juillet 2017

Conformément à la réglementation relative aux rachats d'actions, SOCIÉTÉ BIC déclare au mois de juillet 2017 les transactions suivantes réalisées sur ses propres actions :

\* Pas de transaction en juillet 2017.

Contacts

+-----+----- Contacts relations investisseurs : Contact Presse : +33 1 45 19 52 26

Sophie Palliez-Capian Priscille Reneaume : sophie.palliez@bicworld.com +33 1 53 70 74 70  
preneaume@image7.fr

Katy Bettach katy.bettach@bicworld.com +-----+-----

Calendrier 2017 - 2018 (dates à confirmer)

+-----+----- Résultats du 3(ème) trimestre 2017 25 octobre 2017 Conférence  
télépho +-----+----- Résultats de l'année 2017 14 février 2018 Réunion  
(siège de +-----+----- Résultats du 1(er) trimestre 2018 25 avril 2018  
Conférence télépho +-----+----- Assemblée Générale 2018 16 mai 2018  
Réunion (siège de +-----+-----

À propos de BIC

Un des leaders mondiaux des articles de papeterie, des briquets et des rasoirs, BIC fabrique depuis plus de 60 ans des produits de grande qualité accessibles à tous, partout dans le monde. Cette vocation, le travail et les investissements constants ont permis au Groupe de faire de sa marque, enregistrée dans le monde entier, l'une des marques les plus reconnues et visible dans plus de 160 pays. BIC a réalisé en 2016 un chiffre d'affaires de 2 025,8 millions d'euros. Coté sur Euronext Paris, BIC fait partie des indices boursiers SBF 120 et CAC MID 60. BIC fait également partie des indices ISR suivants : CDP's Climate A List, CDP's Supplier Climate A List, CDP Supplier Engagement Leader Board, FTSE4Good indexes, Ethibel Sustainability Index (ESI) Excellence Europe, Euronext Vigeo -Eurozone 120, Euronext Vigeo - Europe 120, Stoxx Global ESG Leaders Index.

Pour plus d'informations, visitez le site Internet du Groupe BIC : [www.bicworld.com](http://www.bicworld.com)

Suivez-nous sur

Twitter @BicGroup, Instagram @Bic\_group, LinkedIn BIC et YouTube BIC Group Official



## GTT - GTT PROMESSES - EUR

### GTT : Information mensuelle relative au nombre total de dro

Thomson Reuters (04/08/2017)

Information mensuelle relative au nombre total de droits de vote et d'actions composant le capital social

Articles L. 233-8-II du Code de commerce et 223-16 du Règlement général de l'Autorité des marchés financiers

Saint-Rémy-lès-Chevreuse, le 4 août 2017

Date	Nombre total d'actions composant de vote théoriques[1]	droits d le capital	Nombre total	Nombre total de droits nets	Nombre t
31 juillet 2017	37.078.357	37.078.357	37.063		

Contact Relations Investisseurs : [information-financiere@gtt.fr](mailto:information-financiere@gtt.fr) / + 33 1 30 23 20 87

[1] Conformément à l'article 223-11 du Règlement général de l'Autorité des marchés financiers, ce nombre total de droits de vote est calculé sur la base de l'ensemble des actions auxquelles sont attachés des droits de vote, y compris les actions privées de droit de vote. [2] Déduction faite des actions autodétenues



## RXL - REXEL - EUR

### Rexel : Déclaration relative au nombre total d'actions et de

Thomson Reuters (04/08/2017)

Rexel : Déclaration relative au nombre total d'actions et de droits de vote autre de l'article L.233-8 II du Code de commerce et l'article 223-16 du Règlement général de l'Autorité des marchés financiers

Date	Nombre d'actions	Nombre de droits de vote
31/07/2017	303 343 177	303
	343 177	301 960 073
	((1))	Nombre de droits de vote incluant les actions auto-détenues pr droits de vote. ((2))

Nombre de droits de vote déduction faite des actions auto-déte privées de droits de vote. +-----+-----



# Leleux Press Review

Monday 7/8/2017



## HAV - HAVAS ADVERTISING (FR) - EUR

### HAVAS : Déclaration du nombre d'actions et de droits de vote

Thomson Reuters (04/08/2017)

Société Anonyme Capital : 169 222 321,20 euros Siège social : 29/30 Quai de Dion Bouton 92800 Puteaux 335 480 265 RCS Nanterre

Déclaration du nombre d'actions et de droits de vote (en application de l'article L.233-8 du Code de commerce et de l'article 223-16 du Règlement Général de l'Autorité des marchés financiers)

La société informe ses actionnaires qu'au 31 juillet 2017, le total des actions et droits de vote s'établit comme suit :

composant le capital	de droits de vote (1) exerçables (2)	Nombre total d'actions	Nombre total	Nombre total de droits de vote
423 055 803	423 165 399	423 165 389		

(1) le nombre total des droits de vote prend en compte l'application des dispositions de l'article 7 de la loi n°2014-384 « Loi Florange » - codifié à l'article L.225-123 du Code de commerce à compter du 3 avril 2016 (2) total des droits de vote déduction faite des actions privées de droit de vote

Le 4 Août 2017

Il est précisé que par l'effet de la loi n°2014-384 dite « loi Florange » et sans qu'il n'ait été procédé à la modification matérielle des statuts, un droit de vote double est conféré aux actions entièrement libérées et pour lesquelles il est justifié d'une inscription nominative depuis deux ans au nom du même actionnaire

HAVAS ADVERTISING (FR) Historic



## BB - BIC (FR) - EUR

### BIC : Déclaration du nombre total d'actions et de droits de

Thomson Reuters (04/08/2017)

Groupe BIC - Communiqué de presse Clichy - 04 août 2017

Déclaration du nombre total de droits de vote et du nombre d'actions composant le capital au 31 juillet 2017

Article L 233-8-II du code de Commerce et article 223-16 du Règlement général de l'Autorité des Marchés Financiers.

Au 31 juillet 2017, le capital social de SOCIÉTÉ BIC est composé de 47 585 637 actions, représentant : - 69 160 460 droits de vote, - 68 207 411 droits de vote nets des actions privées de droits de vote

Contacts

Contacts relations investisseurs : 19 52 26 Contact Presse : +33 1 45

Sophie Palliez-Capian Priscille Reneaume : sophie.palliez@bicworld.com +33 1 53 70 74 70  
preneaume@image7.fr

Katy Bettach katy.bettach@bicworld.com

Calendrier 2017 - 2018 (dates à confirmer)

Résultats du 3(ème) trimestre 2017 25 octobre 2017 Conférence téléphonique  
Résultats de l'année 2017 14 février 2018 Réunion (siège de)  
Résultats du 1(er) trimestre 2018 25 avril 2018 Conférence téléphonique  
Assemblée Générale 2018 16 mai 2018 Réunion (siège de)

À propos de BIC Un des leaders mondiaux des articles de papeterie, des briquets et des rasoirs, BIC fabrique depuis plus de 60 ans des produits de grande qualité accessibles à tous, partout dans le monde. Cette vocation, le travail et les investissements constants ont permis au Groupe de faire de sa marque, enregistrée dans le monde entier, l'une des marques les plus reconnues et visible dans plus de 160 pays. BIC a réalisé en 2016 un chiffre d'affaires de 2 025,8 millions d'euros. Coté sur Euronext Paris, BIC fait partie des indices boursiers SBF120 et CAC MID 60. BIC fait également partie des indices ISR suivants : CDP's Climate A List, CDP's Supplier Climate A List, CDP Supplier Engagement Leader Board, FTSE4Good indexes, Ethibel Sustainability Index (ESI) Excellence Europe, Euronext Vigeo - Eurozone 120, Euronext Vigeo - Europe 120, Stox Global ESG Leaders Index.

Pour plus d'informations, visitez le site Internet du Groupe BIC : [www.bicworld.com](http://www.bicworld.com)

Suivez-nous sur

Twitter @BicGroup, Instagram @Bic\_group, LinkedIn BIC et YouTube BIC Group Official

BIC (FR) Historic



## ALPDX - PISCINES DES JOYAUX - EUR

### Piscines Desjoyaux: dans le vert au premier semestre.

Cercle Finance (04/08/2017)

(CercleFinance.com) - Piscines Desjoyaux a rapporté ce vendredi avoir dégagé un bénéfice net de 15.000 euros au titre des 6 premiers mois de son exercice (période close le 29 février), contre une perte de 1,52 million un an auparavant.

Le groupe a par ailleurs enregistré un bénéfice opérationnel de 965.000 euros, à comparer à une perte de près de 1,43 million, ainsi qu'un Ebitda de 2,6 millions d'euros, en hausse d'un million sur un an.

En termes d'activité, le chiffre d'affaires est quant à lui passé de 29 à 30,5 millions d'euros, avec 3.769 bassins 'équivalent 8x4' vendus au terme de la première moitié de l'exercice, ce qui témoigne d'une progression de 85 unités.

Piscines Desjoyaux anticipe une hausse de 5% de ses revenus à l'export et de 10% sur le marché domestique sur l'exercice en cours.

PISCINES DES JOYAUX Historic



# Leleux Press Review

Monday 7/8/2017

## ALNEV - NEOVACS - EUR

### Néovacs: réalisation définitive de l'augmentation de capital

Cercle Finance (04/08/2017)



(CercleFinance.com) - Néovacs a confirmé ce vendredi après séance la réalisation définitive de l'augmentation de capital de 6 millions d'euros par placement privé auprès d'investisseurs institutionnels en biotechnologies américains, une opération qui avait été annoncée le 31 juillet dernier.

Cette levée de fonds fournira à la société des moyens supplémentaires pour financer le plan de développement de l'IFN Kinoïde, et en particulier la conclusion de l'étude clinique de phase IIb internationale en lupus, la conclusion d'une étude de Phase IIa en dermatomyosite (maladie orpheline) ainsi que la conclusion de l'étude de concept préclinique en diabète de type 1.

Les actions nouvelles portent jouissance courante et seront immédiatement assimilées aux actions existantes. Elles seront admises aux négociations d'Euronext Growth Paris sur la même ligne que les actions existantes de Néovacs sous le code ISIN FR0004032746 à compter du 7 août prochain.

Le groupe s'est par ailleurs engagé à faire admettre les BSA aux négociations d'Euronext Growth Paris d'ici le 30 septembre 2017. Son capital social s'élève désormais 9.241.104,45 euros divisé en 61.607.363 actions.

## STAL - INSTALLUX SA - EUR

### INSTALLUX S.A. : Avis de mise à disposition du rapport finan

Thomson Reuters (04/08/2017)



Communiqué de mise à disposition du rapport financier semestriel 2017

Le rapport financier semestriel 2017 de la société INSTALLUX est consultable à l'adresse suivante : <http://www.worldreginfo.com/rd/default.asp?uid=%7b5A3E8E6C-26B0-4842- BE01-95E8548428A5%7d>

## WLN - WORLDLINE PROM - EUR

### WORLDLINE SA : Mise à disposition de l'actualisation du Doc

Thomson Reuters (04/08/2017)



Mise à disposition de l'actualisation du Document de référence 2016 (Rapport financier semestriel au 30 juin 2017 inclus)

Bezons - 4 août 2017 - Worldline, leader européen et un acteur mondial de référence dans le secteur des paiements électroniques, a déposé le jeudi 3 août 2017 auprès de l'Autorité des Marchés Financiers (AMF) l'actualisation de son Document de référence 2016 sous le numéro D.17-0407-A01. Ce document intègre le rapport financier semestriel au 30 juin 2017.

Ce document est tenu gratuitement à la disposition du public dans les conditions prévues par la réglementation en vigueur. Il peut être consulté sur le site internet de la Société [www.worldline.com](http://www.worldline.com), dans la rubrique « Investisseurs » et sur le site de l'AMF à l'adresse suivante : [www.amf-france.org](http://www.amf-france.org).

A propos de Worldline Worldline [Euronext : WLN] est le leader européen dans le secteur des paiements et des services transactionnels. Worldline met en place des services nouvelle génération, permettant à ses clients d'offrir au consommateur final des solutions innovantes et fluides. Acteur clef du B2B2C, riche de plus de 40 ans d'expérience, Worldline sert et contribue au succès de toutes les entreprises et administrations, dans un marché en perpétuelle évolution. Worldline propose un Business Model unique et flexible, construit autour d'un portefeuille d'offres évolutif et global permettant une prise en charge end-to-end. Les activités de Worldline sont organisées autour de trois axes : Merchant Services, Mobility & Transactional Services, Financial Services incluant equens Worldline. Worldline emploie plus de 8 700 collaborateurs dans le monde entier et a généré un chiffre d'affaires estimé à 1,5 milliard d'euros sur la dernière année. Worldline est une entreprise du Groupe Atos. [worldline.com](http://worldline.com)

Contact

Relations Investisseurs : David Pierre-Kahn Tel +33 (0) 6 28 51 45 96 [david.pierre-kahn@worldline.com](mailto:david.pierre-kahn@worldline.com)

## TCH - TECHNICOLOR - EUR

### TECHNICOLOR : Informations relatives au nombre total de droi

Thomson Reuters (04/08/2017)



Le 4 août 2017

Technicolor : Informations relatives au nombre total de droits de vote et d'actions prévues par les articles L. 233-8 II du Code de commerce et 223-16 du Règlement général de l'Autorité des marchés financiers

----- Actions Technicolor (Code ISIN FR0010918292) -----
-----+----- Date                      Nombre d'actions composant le      Nombre de droits de v capital social +-----
-----+-----    Nombre de droits de v théoriques (1) : 413 31 juillet 2017 413 682 428
-----+-----    Nombre de droits de v exerçables en assembl 413 026 216 +-----

1. Conformément à l'article 223-11 du Règlement général de l'Autorité des marchés financiers, ce nombre est calculé sur la base de l'ensemble des actions auxquelles sont attachés des droits de vote, y compris les actions privées de droit de vote.  
2. Déduction faite des actions privées du droit de vote.

\*                      \*\*

A propos de Technicolor

Technicolor, leader technologique mondial dans le secteur du Media & Entertainment, est à la pointe de l'innovation numérique. Grâce à nos laboratoires de recherche et d'innovation de premier plan, nous occupons des positions-clés sur le marché au travers de la fourniture de services vidéo avancés pour les créateurs et les distributeurs de contenu. Nous bénéficions également d'un riche portefeuille de propriété intellectuelle, centré sur les technologies de l'image et du son. Notre engagement : soutenir le développement de nouvelles expériences passionnantes pour les consommateurs au cinéma, à la maison, ou en mobilité.

[www.technicolor.com](http://www.technicolor.com) - Suivez-nous : @Technicolor - [linkedin.com/company/technicolor](https://www.linkedin.com/company/technicolor)

Les actions Technicolor sont enregistrées sur NYSE Euronext Paris (TCH) et sont négociables aux Etats-Unis sur le marché OTCQX (TCLRY).



# Leleux Press Review

Monday 7/8/2017



<p>LOGIC INSTRUMENT Historic</p>	<p><b>ALLOG - LOGIC INSTRUMENT - EUR</b></p> <p><b>Logic Instrument: vive amélioration des comptes à fin juin.</b> <span style="float: right;"><b>Cercle Finance (04/08/2017)</b></span></p> <p>(CercleFinance.com) - Publiés ce vendredi après la cloche, les résultats des 6 premiers mois de l'exercice de Logic Instrument ont été marqués par un résultat net positif de 80.000 euros, contre une perte de 347.000 euros au 30 juin 2016.</p> <p>Le groupe a également dégagé un bénéfice d'exploitation de 152.000 euros, à comparer à un déficit de 233.000 euros, ainsi qu'un Ebitda de 273.000 euros près de 5 fois supérieur à celui du premier semestre précédent.</p> <p>Enfin, le chiffre d'affaires s'est inscrit en hausse de 34,2% à 6,32 millions d'euros.</p> <p>Logic Instrument mise sur une croissance 'forte et rentable' au titre de l'exercice en cours. Le groupe se dit 'désormais prêt à s'étendre aux autres pays européens afin de mieux servir ses clients grands comptes'.</p>
<p>COFACE PROMESSES Historic</p>	<p><b>COFA - COFACE PROMESSES - EUR</b></p> <p><b>Coface: mise en place d'un crédit syndiqué de 700ME.</b> <span style="float: right;"><b>Cercle Finance (04/08/2017)</b></span></p> <p>(CercleFinance.com) - Dans le cadre du refinancement de son activité d'affacturage, Coface a rapporté ce vendredi soir avoir signé le 28 juillet dernier, avec un groupe de banques partenaires, la mise en place d'un crédit syndiqué d'un montant de 700 millions d'euros.</p> <p>Ce crédit se substitue à des lignes de crédit bilatérales existantes. Il est mis en place pour une durée de 3 ans avec 2 options d'extension d'une année chacune, à la main des prêteurs.</p> <p>Cette opération a vocation à permettre une amélioration de la flexibilité financière du groupe ainsi qu'un allongement de la maturité de son refinancement, tout en profitant des conditions de marché favorables et en renforçant les relations avec des banques de premier rang qui confirment ainsi leur engagement de moyen terme auprès de Coface.</p> <p>Coface s'est appuyée sur un panel de 6 banques relationnelles dans le cadre de cette opération, à savoir Natixis, Société Générale, BNP Paribas, Crédit Agricole CIB, HSBC et BRED.</p>
<p>CRCAM TOURAINE Historic</p>	<p><b>CRTO - CRCAM TOURAINE - EUR</b></p> <p><b>Crédit Agricole de la Touraine et du Poitou : Rapport financ</b> <span style="float: right;"><b>Thomson Reuters (04/08/2017)</b></span></p> <p>Le Crédit Agricole de la Touraine et du Poitou annonce avoir mis à la disposition du public et déposé auprès de l'Autorité des Marchés Financiers son rapport financier semestriel au 30 juin 2017.</p> <p>Ce document comprend : * La DECLARATION DU DIRECTEUR GENERAL * Le RAPPORT d'ACTIVITE sur le premier semestre 2017 * Les COMPTES CONSOLIDES INTERMEDIAIRES RESUMES au 30 juin 2017 * Le RAPPORT des COMMISSAIRES aux COMPTES sur l'information financière semestrielle</p> <p>Le Crédit Agricole de la Touraine et du Poitou vous informe que son rapport financier semestriel à la date du 30 juin 2017 est consultable sur son site internet : <a href="http://www.ca-tourainepoitou.fr">www.ca-tourainepoitou.fr</a>, dans la rubrique « informations réglementées ».</p>

Responsible Editor: Olivier Leleux - Visit our Web site : <http://www.leleux.be> - Customer information: 0800/25511.