

Leleux Press Review

Monday 13/8/2018



	<p style="text-align: center;">BEL 20 (Belgium)</p> <table border="1"> <tr> <td>Last Price</td> <td>3818,94</td> <td>Minimum Price</td> <td>1046,07 (02/09/1992)</td> <td>Maximum Price</td> <td>4759,01 (23/05/2007)</td> </tr> <tr> <td>Gainers</td> <td colspan="2" style="text-align: center;">1</td> <td>Losers</td> <td colspan="2" style="text-align: center;">18</td> </tr> <tr> <td>UCB (BE)</td> <td>76,52 ▲</td> <td>+0,00%</td> <td>COFINIMMO (BE)</td> <td>110,70 ▼</td> <td>-0,71%</td> </tr> <tr> <td></td> <td></td> <td></td> <td>GBL (BE)</td> <td>90,00 ▼</td> <td>-0,66%</td> </tr> <tr> <td></td> <td></td> <td></td> <td>TELENET</td> <td>44,50 ▼</td> <td>-0,66%</td> </tr> </table>	Last Price	3818,94	Minimum Price	1046,07 (02/09/1992)	Maximum Price	4759,01 (23/05/2007)	Gainers	1		Losers	18		UCB (BE)	76,52 ▲	+0,00%	COFINIMMO (BE)	110,70 ▼	-0,71%				GBL (BE)	90,00 ▼	-0,66%				TELENET	44,50 ▼	-0,66%
Last Price	3818,94	Minimum Price	1046,07 (02/09/1992)	Maximum Price	4759,01 (23/05/2007)																										
Gainers	1		Losers	18																											
UCB (BE)	76,52 ▲	+0,00%	COFINIMMO (BE)	110,70 ▼	-0,71%																										
			GBL (BE)	90,00 ▼	-0,66%																										
			TELENET	44,50 ▼	-0,66%																										
	<p style="text-align: center;">CAC 40 (France)</p> <table border="1"> <tr> <td>Last Price</td> <td>5414,68</td> <td>Minimum Price</td> <td>2693,21 (23/09/2011)</td> <td>Maximum Price</td> <td>7347,94 (21/10/2009)</td> </tr> <tr> <td>Gainers</td> <td colspan="2" style="text-align: center;">4</td> <td>Losers</td> <td colspan="2" style="text-align: center;">36</td> </tr> <tr> <td>SANOFI</td> <td>73,71 ▲</td> <td>+0,75%</td> <td>SAFRAN</td> <td>106,80 ▼</td> <td>-0,97%</td> </tr> <tr> <td>TECHNIPFMC</td> <td>26,39 ▲</td> <td>+0,49%</td> <td>PERNOD RICARD</td> <td>138,75 ▼</td> <td>-0,96%</td> </tr> <tr> <td>CAPGEMINI (FR)</td> <td>110,05 ▲</td> <td>+0,22%</td> <td>LEGRAND SA</td> <td>62,52 ▼</td> <td>-0,85%</td> </tr> </table>	Last Price	5414,68	Minimum Price	2693,21 (23/09/2011)	Maximum Price	7347,94 (21/10/2009)	Gainers	4		Losers	36		SANOFI	73,71 ▲	+0,75%	SAFRAN	106,80 ▼	-0,97%	TECHNIPFMC	26,39 ▲	+0,49%	PERNOD RICARD	138,75 ▼	-0,96%	CAPGEMINI (FR)	110,05 ▲	+0,22%	LEGRAND SA	62,52 ▼	-0,85%
Last Price	5414,68	Minimum Price	2693,21 (23/09/2011)	Maximum Price	7347,94 (21/10/2009)																										
Gainers	4		Losers	36																											
SANOFI	73,71 ▲	+0,75%	SAFRAN	106,80 ▼	-0,97%																										
TECHNIPFMC	26,39 ▲	+0,49%	PERNOD RICARD	138,75 ▼	-0,96%																										
CAPGEMINI (FR)	110,05 ▲	+0,22%	LEGRAND SA	62,52 ▼	-0,85%																										
	<p style="text-align: center;">AEX (The Netherlands)</p> <table border="1"> <tr> <td>Last Price</td> <td>562,98</td> <td>Minimum Price</td> <td>194,99 (09/03/2009)</td> <td>Maximum Price</td> <td>806,41 (21/10/2009)</td> </tr> <tr> <td>Gainers</td> <td colspan="2" style="text-align: center;">1</td> <td>Losers</td> <td colspan="2" style="text-align: center;">24</td> </tr> <tr> <td>GEMALTO N.V.</td> <td>49,94 ▲</td> <td>+0,40%</td> <td>VOPAK</td> <td>42,07 ▼</td> <td>-0,98%</td> </tr> <tr> <td></td> <td></td> <td></td> <td>HEINEKEN NV</td> <td>87,28 ▼</td> <td>-0,81%</td> </tr> <tr> <td></td> <td></td> <td></td> <td>AKZO NOBEL (NL)</td> <td>81,14 ▼</td> <td>-0,75%</td> </tr> </table>	Last Price	562,98	Minimum Price	194,99 (09/03/2009)	Maximum Price	806,41 (21/10/2009)	Gainers	1		Losers	24		GEMALTO N.V.	49,94 ▲	+0,40%	VOPAK	42,07 ▼	-0,98%				HEINEKEN NV	87,28 ▼	-0,81%				AKZO NOBEL (NL)	81,14 ▼	-0,75%
Last Price	562,98	Minimum Price	194,99 (09/03/2009)	Maximum Price	806,41 (21/10/2009)																										
Gainers	1		Losers	24																											
GEMALTO N.V.	49,94 ▲	+0,40%	VOPAK	42,07 ▼	-0,98%																										
			HEINEKEN NV	87,28 ▼	-0,81%																										
			AKZO NOBEL (NL)	81,14 ▼	-0,75%																										
	<p style="text-align: center;">DAX (Germany)</p> <table border="1"> <tr> <td>Last Price</td> <td>12424,35</td> <td>Minimum Price</td> <td>11726,62 (26/03/2018)</td> <td>Maximum Price</td> <td>13596,89 (23/01/2018)</td> </tr> <tr> <td>Gainers</td> <td colspan="2" style="text-align: center;">0</td> <td>Losers</td> <td colspan="2" style="text-align: center;">30</td> </tr> <tr> <td></td> <td></td> <td></td> <td>DEUTSCHE BOERSE (DE)</td> <td>111,90 ▼</td> <td>-0,97%</td> </tr> <tr> <td></td> <td></td> <td></td> <td>RWE AG (DE)</td> <td>20,81 ▼</td> <td>-0,95%</td> </tr> <tr> <td></td> <td></td> <td></td> <td>FRESENIUS MED CARE (</td> <td>83,64 ▼</td> <td>-0,94%</td> </tr> </table>	Last Price	12424,35	Minimum Price	11726,62 (26/03/2018)	Maximum Price	13596,89 (23/01/2018)	Gainers	0		Losers	30					DEUTSCHE BOERSE (DE)	111,90 ▼	-0,97%				RWE AG (DE)	20,81 ▼	-0,95%				FRESENIUS MED CARE (83,64 ▼	-0,94%
Last Price	12424,35	Minimum Price	11726,62 (26/03/2018)	Maximum Price	13596,89 (23/01/2018)																										
Gainers	0		Losers	30																											
			DEUTSCHE BOERSE (DE)	111,90 ▼	-0,97%																										
			RWE AG (DE)	20,81 ▼	-0,95%																										
			FRESENIUS MED CARE (83,64 ▼	-0,94%																										
	<p style="text-align: center;">FTSE 100 (United Kingdom)</p> <table border="1"> <tr> <td>Last Price</td> <td>7667,01</td> <td>Minimum Price</td> <td>3277,50 (12/03/2003)</td> <td>Maximum Price</td> <td>53548,10 (16/11/2009)</td> </tr> <tr> <td>Gainers</td> <td colspan="2" style="text-align: center;">17</td> <td>Losers</td> <td colspan="2" style="text-align: center;">80</td> </tr> <tr> <td>AL NOOR HOSPITALS GR</td> <td>4,89 ▲</td> <td>+0,94%</td> <td>AVIVA PLC</td> <td>4,98 ▼</td> <td>-0,99%</td> </tr> <tr> <td>ASTRAZENECA (UK)</td> <td>61,07 ▲</td> <td>+0,51%</td> <td>IMPERIAL BRANDS PLC</td> <td>29,45 ▼</td> <td>-0,99%</td> </tr> <tr> <td>TESCO ORD 5P</td> <td>2,66 ▲</td> <td>+0,45%</td> <td>DIRECT LINE INSURANC</td> <td>3,22 ▼</td> <td>-0,95%</td> </tr> </table>	Last Price	7667,01	Minimum Price	3277,50 (12/03/2003)	Maximum Price	53548,10 (16/11/2009)	Gainers	17		Losers	80		AL NOOR HOSPITALS GR	4,89 ▲	+0,94%	AVIVA PLC	4,98 ▼	-0,99%	ASTRAZENECA (UK)	61,07 ▲	+0,51%	IMPERIAL BRANDS PLC	29,45 ▼	-0,99%	TESCO ORD 5P	2,66 ▲	+0,45%	DIRECT LINE INSURANC	3,22 ▼	-0,95%
Last Price	7667,01	Minimum Price	3277,50 (12/03/2003)	Maximum Price	53548,10 (16/11/2009)																										
Gainers	17		Losers	80																											
AL NOOR HOSPITALS GR	4,89 ▲	+0,94%	AVIVA PLC	4,98 ▼	-0,99%																										
ASTRAZENECA (UK)	61,07 ▲	+0,51%	IMPERIAL BRANDS PLC	29,45 ▼	-0,99%																										
TESCO ORD 5P	2,66 ▲	+0,45%	DIRECT LINE INSURANC	3,22 ▼	-0,95%																										
	<p style="text-align: center;">MIB 30 (Italy)</p> <table border="1"> <tr> <td>Last Price</td> <td>21090,78</td> <td>Minimum Price</td> <td>12320,50 (24/07/2012)</td> <td>Maximum Price</td> <td>48766,00 (05/04/2001)</td> </tr> <tr> <td>Gainers</td> <td colspan="2" style="text-align: center;">1</td> <td>Losers</td> <td colspan="2" style="text-align: center;">38</td> </tr> <tr> <td>YOOX</td> <td>37,94 ▲</td> <td>+0,00%</td> <td>SAIPEM</td> <td>4,43 ▼</td> <td>-0,89%</td> </tr> <tr> <td></td> <td></td> <td></td> <td>TENARIS</td> <td>15,08 ▼</td> <td>-0,78%</td> </tr> <tr> <td></td> <td></td> <td></td> <td>UNIPOL GRUPPO FINANZ</td> <td>3,35 ▼</td> <td>-0,23%</td> </tr> </table>	Last Price	21090,78	Minimum Price	12320,50 (24/07/2012)	Maximum Price	48766,00 (05/04/2001)	Gainers	1		Losers	38		YOOX	37,94 ▲	+0,00%	SAIPEM	4,43 ▼	-0,89%				TENARIS	15,08 ▼	-0,78%				UNIPOL GRUPPO FINANZ	3,35 ▼	-0,23%
Last Price	21090,78	Minimum Price	12320,50 (24/07/2012)	Maximum Price	48766,00 (05/04/2001)																										
Gainers	1		Losers	38																											
YOOX	37,94 ▲	+0,00%	SAIPEM	4,43 ▼	-0,89%																										
			TENARIS	15,08 ▼	-0,78%																										
			UNIPOL GRUPPO FINANZ	3,35 ▼	-0,23%																										
	<p style="text-align: center;">IBEX 35 (Spain)</p> <table border="1"> <tr> <td>Last Price</td> <td>9602,10</td> <td>Minimum Price</td> <td>9328,70 (23/03/2018)</td> <td>Maximum Price</td> <td>15945,70 (08/11/2007)</td> </tr> <tr> <td>Gainers</td> <td colspan="2" style="text-align: center;">4</td> <td>Losers</td> <td colspan="2" style="text-align: center;">30</td> </tr> <tr> <td>INMOBIL COLONIAL</td> <td>9,26 ▲</td> <td>+0,43%</td> <td>RED ELECTRICA CORPOR</td> <td>18,20 ▼</td> <td>-0,97%</td> </tr> <tr> <td>INDITEX</td> <td>28,05 ▲</td> <td>+0,10%</td> <td>ENAGAS (ES)</td> <td>23,93 ▼</td> <td>-0,91%</td> </tr> <tr> <td>ABERTIS INFRASTRUCT</td> <td>0,00 ▲</td> <td>+0,00%</td> <td>REPSOL (ES)</td> <td>16,85 ▼</td> <td>-0,91%</td> </tr> </table>	Last Price	9602,10	Minimum Price	9328,70 (23/03/2018)	Maximum Price	15945,70 (08/11/2007)	Gainers	4		Losers	30		INMOBIL COLONIAL	9,26 ▲	+0,43%	RED ELECTRICA CORPOR	18,20 ▼	-0,97%	INDITEX	28,05 ▲	+0,10%	ENAGAS (ES)	23,93 ▼	-0,91%	ABERTIS INFRASTRUCT	0,00 ▲	+0,00%	REPSOL (ES)	16,85 ▼	-0,91%
Last Price	9602,10	Minimum Price	9328,70 (23/03/2018)	Maximum Price	15945,70 (08/11/2007)																										
Gainers	4		Losers	30																											
INMOBIL COLONIAL	9,26 ▲	+0,43%	RED ELECTRICA CORPOR	18,20 ▼	-0,97%																										
INDITEX	28,05 ▲	+0,10%	ENAGAS (ES)	23,93 ▼	-0,91%																										
ABERTIS INFRASTRUCT	0,00 ▲	+0,00%	REPSOL (ES)	16,85 ▼	-0,91%																										
	<p style="text-align: center;">Dow Jones Industries Average (United States)</p> <table border="1"> <tr> <td>Last Price</td> <td>25313,14</td> <td>Minimum Price</td> <td>6626,94 (06/03/2009)</td> <td>Maximum Price</td> <td>26616,71 (26/01/2018)</td> </tr> <tr> <td>Gainers</td> <td colspan="2" style="text-align: center;">5</td> <td>Losers</td> <td colspan="2" style="text-align: center;">25</td> </tr> <tr> <td>CHEVRON CORP (US)</td> <td>123,34 ▲</td> <td>+0,66%</td> <td>JP MORGAN CHASE (US)</td> <td>115,73 ▼</td> <td>-0,98%</td> </tr> <tr> <td>MERCK (US)</td> <td>66,07 ▲</td> <td>+0,10%</td> <td>HOME DEPOT (US)</td> <td>196,30 ▼</td> <td>-0,89%</td> </tr> <tr> <td>PROCTER & GAMBLE</td> <td>81,43 ▲</td> <td>+0,03%</td> <td>UNITED TECHNOLOGY</td> <td>133,10 ▼</td> <td>-0,84%</td> </tr> </table>	Last Price	25313,14	Minimum Price	6626,94 (06/03/2009)	Maximum Price	26616,71 (26/01/2018)	Gainers	5		Losers	25		CHEVRON CORP (US)	123,34 ▲	+0,66%	JP MORGAN CHASE (US)	115,73 ▼	-0,98%	MERCK (US)	66,07 ▲	+0,10%	HOME DEPOT (US)	196,30 ▼	-0,89%	PROCTER & GAMBLE	81,43 ▲	+0,03%	UNITED TECHNOLOGY	133,10 ▼	-0,84%
Last Price	25313,14	Minimum Price	6626,94 (06/03/2009)	Maximum Price	26616,71 (26/01/2018)																										
Gainers	5		Losers	25																											
CHEVRON CORP (US)	123,34 ▲	+0,66%	JP MORGAN CHASE (US)	115,73 ▼	-0,98%																										
MERCK (US)	66,07 ▲	+0,10%	HOME DEPOT (US)	196,30 ▼	-0,89%																										
PROCTER & GAMBLE	81,43 ▲	+0,03%	UNITED TECHNOLOGY	133,10 ▼	-0,84%																										

Leleux Press Review

Monday 13/8/2018

MDXH - MDXHEALTH - EUR

MDxHealth (R) : MDxHealth: Déclaration de Transparence d'un

Thomson Reuters (10/08/2018)

Communiqué de presse Information réglementée 7 août 2018, 07h00HEC

IRVINE, CA, et HERSTAL (BELGIQUE)- le 7 août 2018 - MDxHealth SA (Euronext Brussels: MDXH) ('MDxHealth' ou la 'Société'), a annoncé avoir reçu le 3 août 2018 la notification des participations significatives suivante conformément à la loi du 2 mai 2007 relative à la publicité des participations importantes dans des émetteurs dont les actions sont admises à la négociation sur un marché réglementé et portant des dispositions diverses (la «Loi Belge relative à la Transparence»).

Capfi Delen Asset Management SA (agissant en tant qu'une personne qui notifie seule) a informé MDxHealth de l'acquisition ou cession de titres conférant des droits de vote ou de droits de vote, suite aux quelles le 24 juillet 2018, sa participation dans MDxHealth est passée en dessous du seuil de 5% des actions en circulation et des droits de vote de MDxHealth.

Il découle de cette notification que Capfi Delen Asset Management SA détient le 24 juillet 2018 2.987.836 actions de MDxHealth, représentant 4,98% des 59.939.289 actions et des droits de vote de MDxHealth actuellement en circulation. Précédemment, Capfi Delen Asset Management SA avait notifié qu'elle détenait 3.425.000 actions de MDxHealth.

La notification précise que Capfi Delen Asset Management SA bénéficie de l'exemption prévue par l'article 11 de la Loi Belge relative à la Transparence et qu'elle est ultimement contrôlée par Stichting Administratiekantoor « Het Torentje ». La chaîne complète des entreprises contrôlant Capfi Delen Asset Management SA est énumérée dans une annexe à la notification de transparence, disponible sur le site internet de MDxHealth.

Pour plus d'informations, il est fait référence à l'information publiée sur le site internet de MDxHealth (<http://www.mdxhealth.com/investors/shareholder-information>).

À propos de MDxHealth® MDxHealth est une société multinationale, active dans le domaine des soins de santé, qui fournit des informations pratiques de diagnostic moléculaire afin de personnaliser le diagnostic et le traitement du cancer urologique. Les tests de la Société sont basés sur la technologie génétique, épigénétique (méthylation) et d'autres technologies moléculaires dont elle est propriétaire. Ses tests ont pour but d'aider les médecins dans leur diagnostic du cancer urologique, dans leur pronostic de risque de récurrence et dans la prédiction de la réponse du patient à une thérapie spécifique. Le siège social européen de la Société se trouve à Herstal en Belgique, avec les laboratoires à Nijmegen aux Pays-Bas, le siège social et les laboratoires aux Etats-Unis se trouvent à Irvine en Californie. Pour plus d'informations, visitez mdxhealth.com et suivez-nous sur les réseaux sociaux à twitter.com/mdxhealth, facebook.com/mdxhealth et linkedin.com/company/mdxhealth.

Informations importantes Le logo MDxHealth, MDxHealth, ConfirmMDx, SelectMDx, AssureMDx et PredictMDx sont des marques ou des marques déposées de MDxHealth SA (la 'Société' ou 'MDxHealth'). Toutes autres marques et maques de service constituent la propriété de leurs détenteurs respectifs.



MDXH - MDXHEALTH - EUR

MDxHealth (R): MDxHealth kennisgeving publicatie halfjaarcij

Thomson Reuters (10/08/2018)

Conference call voor analisten en beleggers op 30 augustus 2018 om 15:00 CETHERSTAL, BELGIË en NIJMEGEN, NEDERLAND - 10 augustus 2018 - MDxHealth SA, of de 'Onderneming', zal de resultaten over het halfjaar afgesloten op 30 juni 2018 bekendmaken op donderdag 30 augustus 2018. Dr. Jan Groen, Chief Executive Officer, Jean-Marc Roelandt, Chief Financial Officer en Michael Hicks, Chief Commercial Officer, zullen op de dag van de resultaten een conference call houden vanaf 15:00 CET/14:00GMT/06:00 PDT. De call vindt plaats in het Engels en een opname en transcript zullen beschikbaar zijn op de website van de onderneming in de daaropvolgende week. Een presentatie zal kort voor het gesprek beschikbaar worden gemaakt via de Investors-sectie van de MDxHealth-website en is toegankelijk via:

<http://mdxhealth.com/investors>. Als u toegang wilt tot de telefonische vergadering, kies u één van de onderstaande nummers met vermelding van conferentie-ID 7458739. België: +32 (0)24 00 98 74 Nederland +31 (0)207 143 545VK: +44 (0) 2071 928 000VS: +1 (866) 966 1396 Om een tijdige verbinding te kunnen garanderen wordt participanten aanbevolen zich ten minste 10 minuten vóór de geplande starttijd te registreren. Over MDxHealth MDxHealth is een internationaal opererende healthcare onderneming die gerichte moleculair diagnostische informatie levert voor het personaliseren van de diagnose en behandeling van kanker. De tests van de onderneming zijn gebaseerd op gepatenteerde genetische, epigenetische (methylatie) en andere moleculaire technologieën en helpen artsen bij de diagnose van urologische kankers, de prognose van het risico op terugkeer en de voorspelling van de respons op een specifieke therapie. Het Europese hoofdkantoor van MDxHealth is gevestigd in Herstal, België, met laboratoriumoperaties in Nijmegen, Nederland en Amerikaanse hoofdkantoren en laboratoriumactiviteiten in Irvine, Californië. Bezoek voor meer informatie bezoek de website mdxhealth.com en volg ons op social media: twitter.com/mdxhealth, facebook.com/mdxhealth en linkedin.com/company/mdxhealth. Voor nadere informatie: MDxHealth Dr. Jan Groen, CEOUS: +1 949 812 6979BE: +32 4 257 70 21 info@mdxhealth.com LifeSpring LifeSciences Communication, Amsterdam Leon Melens NL: +31 6 538 16 427 melens@lifespring.nl OPMERKING: Het MDxHealth-logo, MDxHealth, ConfirmMDx, SelectMDx, AssureMDx, PredictMDx en UrNCollect zijn handelsmerken of gedeponeerde handelsmerken van MDxHealth SA. Alle andere handelsmerken en servicemerken zijn het eigendom van hun respectieve eigenaars.



GTO - GEMALTO N.V. - EUR

Gemalto: période d'acceptation de l'offre prolongée

Cercle Finance (10/08/2018)

(CercleFinance.com) - Thales et Gemalto confirment que la période d'acceptation de l'offre du premier sur le second est à nouveau prolongée : elle s'achèvera deux semaines après la satisfaction ou la renonciation à la condition suspensive relative aux autorisations réglementaires.

Cette condition suspensive ne sera en effet pas satisfaite avant le 15 août, les deux groupes d'électronique n'ayant obtenu à ce jour que trois des 14 autorisations requises (en Chine, en Israël et en Australie).

Thales et Gemalto continuent de collaborer activement avec les autorités compétentes. Comme prévu, l'opération devrait être réalisée peu de temps après l'obtention de toutes les autorisations réglementaires, ce qui est envisagé avant la fin de l'année 2018.



Leleux Press Review







Monday 13/8/2018



<p>DROHE VOLT Historic</p>	<p>ALDRV - DRONE VOLT - EUR</p> <p>Drone Volt: contrat pour Aerialtronics au Vietnam Cercle Finance (10/08/2018)</p> <p>(CercleFinance.com) - Drone Volt annonce la signature d'un contrat avec Electricity of Vietnam (EVN), le plus important fournisseur d'énergie du pays, à nouveau grâce à sa filiale Aerialtronics, reprise et remise sur pied en moins d'un an.</p> <p>EVN a donné son accord pour investir dans un système d'Altura Zénith équipé de caméra Pensar, doté d'intelligence artificielle, afin de contrôler et de protéger des équipements et des dispositifs tels que les transformateurs et les équipements de télécommunication.</p> <p>Ce contrat pourrait ainsi être un préalable à la constitution d'une flotte nationale, indispensable notamment pour surveiller un réseau électrique long de près de 20.000 km. Drone Volt concrétise une nouvelle fois l'une des 65 négociations annoncées en mars dernier.</p>
<p>NAVYA PROM Historic</p>	<p>NAVYA - NAVYA PROM - EUR</p> <p>Navya: accord de financement avec la BEI Cercle Finance (10/08/2018)</p> <p>(CercleFinance.com) - Navya annonce avoir signé un accord de financement de 30 millions d'euros avec la Banque Européenne d'Investissement (BEI), portant ainsi le financement total reçu par la société à près de 80 millions pour l'année 2018.</p> <p>Elle déclare disposer ainsi de larges moyens pour renforcer son leadership technologique, développer ses équipes commerciales et marketing et investir dans des marchés connexes stratégiques, tout en poursuivant son expansion internationale.</p> <p>Ce financement s'articule en deux tranches de 15 millions d'euros chacune avec une maturité de cinq ans à compter de chaque tirage à la discrétion de Navya. Au moment du tirage de la tranche A, des bons de souscription représentant 1,5% des actions seront émis.</p>
<p>EURO RESSOURCES Historic</p>	<p>EUR - EURO RESSOURCES - EUR</p> <p>Euro Ressources: tassement du bénéfice net semestriel Cercle Finance (10/08/2018)</p> <p>(CercleFinance.com) - Euro Ressources indique que ses comptes en normes IFRS font ressortir un bénéfice net de 7,7 millions d'euros (0,123 euro par action) pour le premier semestre 2018, contre 8,3 millions (0,133 euro par action) un an auparavant.</p> <p>La société détentrice essentiellement d'une redevance de la mine Rosebel a vu ses produits baisser de 11% à 11,6 millions d'euros, affectés par l'appréciation de l'euro et la diminution de la production, en partie contrebalancée par une hausse du cours moyen de l'or.</p> <p>En 2018, la production de la mine Rosebel selon lamgold devrait s'établir entre 311.000 et 326.000 onces. Il est prévu que la redevance Rosebel apportera à Euro Ressources des produits compris entre environ 23,7 et 24,9 millions d'euros.</p>
<p>MDXHEALTH Historic</p>	<p>MDXH - MDXHEALTH - EUR</p> <p>MDxHealth (R) : Avis de publication des résultats semestriel Thomson Reuters (10/08/2018)</p> <p>Communiqué de presse Information réglementée</p> <p>Une conférence téléphonique pour les analystes et les investisseurs est prévue le 30 août 2018 à 15:00 CET</p> <p>IRVINE, CA, et HERSTAL (BELGIQUE)-08.00 CET, le 10 août 2018 -MDxHealthSA (Euronext Brussels: MDXH.BR) ou la 'Société', a annoncé la publication le jeudi 30 août 2018 de ses résultats financiers pour le premier semestre clôturé le 30 juin 2018.</p> <p>Le Dr. Jan Groen, PDG, Jean-Marc Roelandt, directeur financier, et Michael Hicks, directeur commercial, tiendront une conférence téléphonique le jour des résultats à 15 h 00 CET / 14 h 00 BST / 06 h 00 PDT. La conférence se déroulera en anglais et sera disponible sous forme d'enregistrement et de transcription sur le site internet de l'entreprise la semaine suivante.</p> <p>La présentation sera disponible dans la section « Investors » du site internet de MDxHealth peu avant la conférence. Vous pouvez y accéder à partir de ce lien : https://mdxhealth.com/investors.</p> <p>Pour accéder à la conférence téléphonique, veuillez composer l'un des numéros ci-dessous suivis du numéro de la conférence ID 7458739.</p> <p>Belgique: +32 (0)24 00 98 74 Les Pays-Bas : +31 (0)207 143 545 UK: +44 (0) 2071 928 000 US: +1 (866) 966 1396</p> <p>Dans un souci de ponctualité, il est recommandé de se joindre à la conférence au moins 10 minutes avant l'heure de début prévue.</p> <p>Pour plus d'informations :</p> <p>Informations importantes Le logo MDxHealth, MDxHealth, ConfirmMDx, SelectMDx, AssureMDx et PredictMDx sont des marques ou des marques déposées de MDxHealth SA (la 'Société' ou 'MDxHealth'). Toutes autres marques et maques de service constituent la propriété de leurs détenteurs respectifs.</p>
<p>THALES / EX THOMSON CSF Historic</p>	<p>HO - THALES / EX THOMSON CSF - EUR</p> <p>Thales: période d'offre sur Gemalto prolongée Cercle Finance (10/08/2018)</p> <p>(CercleFinance.com) - Thales et Gemalto confirment que la période d'acceptation de l'offre du premier sur le second est à nouveau prolongée : elle s'achèvera deux semaines après la satisfaction ou la renonciation à la condition suspensive relative aux autorisations réglementaires.</p> <p>Cette condition suspensive ne sera en effet pas satisfaite avant le 15 août, les deux groupes d'électronique n'ayant obtenu à ce jour que trois des 14 autorisations requises (en Chine, en Israël et en Australie).</p> <p>Thales et Gemalto continuent de collaborer activement avec les autorités compétentes. Comme prévu, l'opération devrait être réalisée peu de temps après l'obtention de toutes les autorisations réglementaires, ce qui est envisagé avant la fin de l'année 2018.</p>







Leleux Press Review

Monday 13/8/2018

 <p>TWENTY-FIRST CENTURY FOX, Historic</p>	<p>NWS - TWENTY-FIRST CENTURY FOX, - USD</p> <p>News Corp: dépasse les attentes au 4e trimestre Cercle Finance (10/08/2018)</p> <p>(CercleFinance.com) - News Corp a publié jeudi soir une perte nette de 355 millions de dollars au titre de son quatrième trimestre comptable, sous le poids de lourdes dépréciations liées essentiellement à la combinaison de Foxtel et Fox Sports Australia.</p> <p>Le groupe de médias et d'édition a ainsi essuyé une perte nette de 64 cents par action, mais en données ajustées d'éléments exceptionnels, il a engrangé un BPA de huit cents, à comparer à 11 cents un an auparavant mais battant de deux cents le consensus.</p> <p>Son EBITDA des segments s'est accru de 45% à 312 millions de dollars pour des revenus en croissance de 29% à 2,69 milliards, grâce à l'intégration de Foxtel ainsi qu'à la progression des activités d'édition de livres et de services immobiliers numériques.</p>
 <p>BENETEAU (FR) Historic</p>	<p>BEN - BENETEAU (FR) - EUR</p> <p>Beneteau: lorgnerait l'allemand Bavaria Yachtbau Cercle Finance (10/08/2018)</p> <p>(CercleFinance.com) - Selon le site spécialisé Actonautique.com, le groupe français Beneteau serait sur les rangs en vue de reprendre le deuxième constructeur nautique de plaisance d'Europe (après lui-même), l'allemand Bavaria Yachtbau, en dépôt de bilan.</p> <p>Au départ, rapporte le média dans un article daté du 26 juillet, l'administrateur judiciaire Tobias Brinkmann souhaitait revendre Bavaria par appartements. Le groupe allemand dispose notamment d'une filiale française spécialisée dans les catamarans qui aurait pu intéresser Lagoon ou Catana.</p> <p>Mais désormais, c'est plutôt l'hypothèse d'une 'reprise globale' qui a pris le dessus. 'Selon nos informations, une petite dizaine de repreneurs se seraient fait connaître, dont des groupes comme Bénétéau, HanseGroup et Hymmer, le producteur de camping-cars bien connu', écrit Actonautique.com.</p> <p>Le terme des négociations, plusieurs fois décalé, serait désormais attendu dans le courant du mois d'août.</p>
 <p>K+S AG NA O.N. (DE) Historic</p>	<p>SDF - K+S AG NA O.N. (DE) - EUR</p> <p>K+S: dévise sur un objectif d'EBITDA décevant Cercle Finance (10/08/2018)</p> <p>(CercleFinance.com) - L'action K+S dévise de 10,8% à Francfort, après la confirmation par le groupe qu'il prévoit un EBITDA en croissance à entre 660 et 740 millions d'euros en 2018, fourchette cible nettement inférieure aux 797 millions attendus en moyenne par les analystes.</p> <p>Avant la publication de ses résultats semestriels, le 14 août, le fournisseur allemand de minéraux et engrais fait part d'un EBITDA en légère hausse à 105,1 millions d'euros au titre de son deuxième trimestre, contre 101,9 millions un an auparavant.</p>
 <p>INNOGY SE INH. O.N. Historic</p>	<p>IGY - INNOGY SE INH. O.N. - EUR</p> <p>Innogy: confirme ses prévisions pour l'année 2018 Cercle Finance (10/08/2018)</p> <p>(CercleFinance.com) - L'entreprise énergétique allemande Innogy a fait état ce matin d'une baisse de 10% de son bénéfice avant intérêts et impôts (EBIT) réalisé au titre du premier semestre de l'année, qui passe de 1,725 milliard d'euros pour cette période en 2017 à 1,725 milliard en 2018.</p> <p>Le bénéfice avant intérêts, taxes, dépréciations et amortissements (EBITDA) semestriel du groupe s'est pour sa part déprécié de 7,6%, passant de 2,439 milliards à 2,254 milliards d'euros, sur fond de revenus externes en ralentissement de 4,8% (20,663 milliards contre 21,705 milliards d'euros un an plus tôt).</p> <p>'Notre business fait face à une concurrence sans cesse croissante. (...) Dans l'ensemble, la performance de l'entreprise au premier semestre a été conforme à nos attentes, qui se reflètent dans nos perspectives pour 2018', analyse Bernhard Günther, CFO d'Innogy.</p> <p>Innogy confirme en effet l'ensemble de ses objectifs pour 2018, avec notamment un EBIT ajusté d'environ 2,7 milliards d'euros et un bénéfice net ajusté supérieur à 1,1 milliard d'euros.</p>
 <p>THALES / EX THOMSON CSF Historic</p>	<p>HO - THALES / EX THOMSON CSF - EUR</p> <p>Thales: fournit AVANT IFE à un avion de Sichuan Airlines Cercle Finance (10/08/2018)</p> <p>(CercleFinance.com) - Thales annonce ce vendredi avoir fourni son système AVANT IFE au nouvel appareil A350 XWB de Sichuan Airlines, ce qui fait de cet avion le premier Airbus A350 de Chine à être équipé de ce système multimédia de bord (IFE).</p> <p>'Les services de divertissement en vol comprennent une variété de séries télévisées, ainsi que les films les plus récents, de la musique et des jeux', précise le groupe français d'électronique pour les transports et la sécurité.</p>
 <p>DIAGEO (UK) Historic</p>	<p>DGE - DIAGEO (UK) - GBP</p> <p>Diageo: lance son programme de rachat d'actions Cercle Finance (10/08/2018)</p> <p>(CercleFinance.com) - Ce vendredi, Diageo a lancé la première tranche d'un programme de rachat d'actions valorisé à hauteur de deux milliards de livres pour l'exercice clos le 30 juin 2019.</p> <p>Cette première tranche du programme devrait se terminer au plus tard le 31 janvier 2019, a indiqué le fabricant de boissons britannique. Elle vaudra 1,4 milliard de livres. Les suivantes seront annoncées dans les mois suivants - et avant le 30 juin 2019, donc.</p> <p>Toutes les actions rachetées dans le cadre de ce programme seront annulées, précise Diageo.</p>

Leleux Press Review

Monday 13/8/2018

	<p>ABN - ABN AMRO GROUP - EUR</p> <p>Dividende optionnel (DRIP)</p> <p style="text-align: right;">Corporate Actions Leleux Associated Brokers (10/08/2018)</p> <p>Il est possible d'encaisser le dividende en espèces ou de réinvestir en nouvelles actions. En cas de réinvestissement dans de nouvelles actions, le montant du précompte mobilier belge de 30% ainsi que la taxe boursière de 0,35% seront portés en compte lors de la livraison des nouvelles actions. Le dividende net étranger s'élève à 0,5525 EUR. Le ratio de réinvestissement du dividende n'est pas encore connu.</p> <p>Une des 2 options suivantes peut être choisie :</p> <p>- Option 1: Réinvestir le dividende. - Option 2: Percevoir le dividende en espèces.</p> <p>La date limite pour répondre à cette opération sur titres a été fixée au 23 Août 2018. Veuillez noter que des restrictions liées à la nationalité du propriétaire s'appliquent.</p>
	<p>ABN - ABN AMRO GROUP - EUR</p> <p>Keuzedividend (DRIP)</p> <p style="text-align: right;">Corporate Actions Leleux Associated Brokers (10/08/2018)</p> <p>De mogelijkheid wordt aangeboden om het dividend in speciën te innen of om in nieuwe aandelen te herinvesteren. Bij herinvestering in nieuwe aandelen zal het dividend geheerinvesteerd worden en de Belgische roerende voorheffing van 30% en de beurstaks van 0,35% afgerekend worden. Dit bedrag zal gedebiteerd worden op moment van de levering van de nieuwe aandelen. Het buitenlands nettodividend bedraagt 0,5525 EUR. De uitkeringsratio is nog niet bekend.</p> <p>Volgende 2 opties worden aangeboden :</p> <p>- Optie 1: Het dividend herinvesteren. - Optie 2: Het dividend innen in speciën.</p> <p>De uiterste antwoorddatum is vastgesteld op 23 Augustus 2018. Die verrichting is niet toegelaten voor iedere nationaliteit.</p>
	<p>ABN - ABN AMRO GROUP - EUR</p> <p>Dividende optionnel (DRIP)</p> <p style="text-align: right;">Corporate Actions Leleux Associated Brokers (10/08/2018)</p> <p>Il est possible d'encaisser le dividende en espèces ou de réinvestir en nouvelles actions. En cas de réinvestissement dans de nouvelles actions, le montant du précompte mobilier belge de 30% ainsi que la taxe boursière de 0,35% seront portés en compte lors de la livraison des nouvelles actions. Le dividende net étranger s'élève à 0,5525 EUR. Le ratio de réinvestissement du dividende n'est pas encore connu.</p> <p>Une des 2 options suivantes peut être choisie :</p> <p>- Option 1: Réinvestir le dividende. - Option 2: Percevoir le dividende en espèces.</p> <p>La date limite pour répondre à cette opération sur titres a été fixée au 23 Août 2018. Veuillez noter que des restrictions liées à la nationalité du propriétaire s'appliquent.</p>
	<p>ABN - ABN AMRO GROUP - EUR</p> <p>Keuzedividend (DRIP)</p> <p style="text-align: right;">Corporate Actions Leleux Associated Brokers (10/08/2018)</p> <p>De mogelijkheid wordt aangeboden om het dividend in speciën te innen of om in nieuwe aandelen te herinvesteren. Bij herinvestering in nieuwe aandelen zal het dividend geheerinvesteerd worden en de Belgische roerende voorheffing van 30% en de beurstaks van 0,35% afgerekend worden. Dit bedrag zal gedebiteerd worden op moment van de levering van de nieuwe aandelen. Het buitenlands nettodividend bedraagt 0,5525 EUR. De uitkeringsratio is nog niet bekend.</p> <p>Volgende 2 opties worden aangeboden :</p> <p>- Optie 1: Het dividend herinvesteren. - Optie 2: Het dividend innen in speciën.</p> <p>De uiterste antwoorddatum is vastgesteld op 23 Augustus 2018. Die verrichting is niet toegelaten voor iedere nationaliteit.</p>
	<p>MDM - MDM PROMESSES - EUR</p> <p>Maisons du Monde: The Capital Group se renforce au capital</p> <p style="text-align: right;">Cercle Finance (10/08/2018)</p> <p>(CercleFinance.com) - The Capital Group Companies a déclaré à l'AMF avoir franchi en hausse, le 8 août, les seuils de 5% du capital et des droits de vote de Maisons du Monde et détenir 5,25% du capital et des droits de vote de ce groupe de distribution d'ameublement.</p> <p>Ce franchissement de seuil résulte d'une acquisition d'actions Maisons du Monde sur le marché.</p>
	<p>SGRE - SIEMENS GAMESA ENRGY (ES) - EUR</p> <p>Siemens Gamesa: va fournir des éoliennes au parc de Tonstad</p> <p style="text-align: right;">Cercle Finance (10/08/2018)</p> <p>(CercleFinance.com) - Siemens Gamesa Renewable Energy (SGRE) annonce ce jour qu'il fournira au parc éolien norvégien de Tonstad 51 de ses éoliennes SWT-DD-142 Onshore.</p> <p>Une fois mis en service, ce parc éolien sera l'un des plus importants du pays, précise SGRE. Il disposera en effet d'une capacité totale de 208 MW.</p> <p>L'installation du parc débutera en 2019. L'énergie produite sera ensuite livrée à Hydro Energi, filiale à 100% du producteur norvégien d'aluminium Hydro.</p>

Leleux Press Review

Monday 13/8/2018









	<p>ELIS - ELIS - EUR</p> <p>Elis: Fidelity détient 6,5% du capital Cercle Finance (10/08/2018)</p> <p>(CercleFinance.com) - Un avis publié hier par l'Autorité des marchés financiers fait le point sur la participation de la gestion américaine Fidelity Investments (FMR) au capital d'Elis.</p> <p>Après la diminution du nombre de droits de vote du blanchisseur industriel, la participation agrégée des différentes filiales de Fidelity a franchi en hausse le seuil de 5% des voix en date du 3 août dernier. Soit une participation d'alors 6,48% du capital et de 5,94% des droits de vote.</p>
	<p>QCOM - QUALCOMM (US) - USD</p> <p>Qualcomm: met fin à un litige avec Taïwan Cercle Finance (10/08/2018)</p> <p>(CercleFinance.com) - Qualcomm annonce ce vendredi avoir conclu un accord avec la Commission du commerce équitable de Taïwan (la 'Taiwan Fair Trade Commission', ou TFTC), mettant ainsi fin à plusieurs litiges portant sur des questions de propriété intellectuelle.</p> <p>Dans le cadre de cet accord, le fabricant de puces électroniques devra payer environ 93 millions de dollars à la TFTC.</p> <p>Par ailleurs, Qualcomm annonce qu'il s'apprête à lancer plusieurs initiatives commerciales à Taïwan durant les cinq prochaines années, pour l'écosystème des mobiles et des semi-conducteurs. Ces initiatives, indique le groupe, concernent également le domaine de la 5G.</p>
	<p>SKY - BRITISH SKY BROAD (UK) - GBP</p> <p>Offre Publique d'Acquisition Corporate Actions Leleux Associated Brokers (10/08/2018)</p> <p>Il est porté à votre connaissance que la date limite pour répondre à l'opération sur titres actuellement en cours (Offre Publique d'Acquisition) a été modifiée au Mardi 11 Septembre 2018 à 20 heures.</p>
	<p>SKY - BRITISH SKY BROAD (UK) - GBP</p> <p>Openbaar bod tot aankoop Corporate Actions Leleux Associated Brokers (10/08/2018)</p> <p>Er werd ons medegedeeld dat de uiterste antwoorddatum van de actuele verrichting of effecten (Openbaar bod tot aankoop) gewijzigd werd op Dinsdag 11 September 2018 om 20 uur.</p>
	<p>DEC - JC DECAUX - EUR</p> <p>JCDecaux: APG Asset Management au-dessus des 5% Cercle Finance (10/08/2018)</p> <p>(CercleFinance.com) - APG Asset Management, agissant pour le compte de fonds, a déclaré avoir franchi en hausse, le 7 août, les seuils de 5% du capital et des droits de vote de JCDecaux.</p> <p>APG détient ainsi, pour le compte desdits fonds, 11.117.642 actions JCDecaux représentant autant de droits de vote, soit 5,23% du capital et des droits de vote. &#060;BR/&#062;Ce franchissement de seuil résulte d'une acquisition d'actions sur le marché.</p>
	<p>JMT - JERONIMO MARTINS SGPS - EUR</p> <p>Jeronimo Martins: bénéfice net stable au 2e trimestre Cercle Finance (10/08/2018)</p> <p>(CercleFinance.com) - Jeronimo Martins a publié jeudi soir un bénéfice net de 99 millions d'euros au titre de son deuxième trimestre 2018, tout à fait stable en comparaison annuelle, ainsi qu'un EBITDA en hausse de 3,2% à 231 millions d'euros.</p> <p>Le chiffre d'affaires du groupe de distribution alimentaire portugais s'est accru de 3,7% à 4,2 milliards d'euros, avec un net ralentissement de sa croissance en données comparables à 0,9% contre 7,7% au trimestre précédent.</p> <p>Il précise que son enseigne polonaise Biedronka a vu ses ventes augmenter de 2,2% à 2,8 milliards d'euros, mais avec une croissance en données comparables de seulement 0,6%, lourdement impactée par un effet calendaire lié à Pâques.</p>
	<p>GFS - G4S PLC - GBP</p> <p>G4S: en recul avec des propos de broker Cercle Finance (10/08/2018)</p> <p>(CercleFinance.com) - G4S recule de 1,1% à Londres et sous-performe le FTSE (-0,6%) sur fond de propos de Barclays Capital qui maintient sa recommandation 'pondérer en ligne' avec un objectif de cours réduit à 270 pence, dans le sillage d'un abaissement de 2-3% de ses estimations.</p> <p>Si la direction maintient ses perspectives annuelles, l'intermédiaire estime que ceci implique une croissance au second semestre qui sera difficile à atteindre. Il pointe en outre l'incertitude du succès des efforts pour répercuter l'inflation des salaires.</p> <p>Le broker conserve toutefois une préférence relative pour le prestataire britannique de services de sécurité par rapport à son pair scandinave Securitas, considérant le différentiel de valorisation comme 'excessif'.</p>

Leleux Press Review

Monday 13/8/2018



<p>VEDANTA RES-REGS GDR (LU) Historic</p>	<p>VEDAN - VEDANTA RES-REGS GDR (LU) - USD</p> <p>Offre Publique d'Acquisition Corporate Actions Leleux Associated Brokers (10/08/2018)</p> <p>Les actions VEDANTA RESOURCES font l'objet d'une offre publique d'achat de la part de VOLCAN INVESTMENTS. VOLCAN INVESTMENTS offre 10,89 USD par action présentée. Ce montant est soumis à la taxe sur les opérations boursières de 0,35%. En cas de participation, l'émetteur du certificat prélèvera des frais de 0,05 USD par certificat.</p> <p>Une des 2 options suivantes peut être choisie :</p> <p>- Option 1: Accepter l'offre. - Option 2: Refuser l'offre.</p> <p>La date limite pour répondre à cette opération sur titres a été fixée au 28 Août 2018.</p>
<p>VEDANTA RES-REGS GDR (LU) Historic</p>	<p>VEDAN - VEDANTA RES-REGS GDR (LU) - USD</p> <p>Openbaar bod tot aankoop Corporate Actions Leleux Associated Brokers (10/08/2018)</p> <p>Er is een openbaar bod tot aankoop op de aandelen VEDANTA RESOURCES aangekondigd door VOLCAN INVESTMENTS. VOLCAN INVESTMENTS biedt 10,89 USD per aandeel</p> <p>Een beurstaks van 0,35% zal afgerekend worden. In geval van deelname zal de uitgever van het certificaat kosten van 0,05 USD per certificaat aanrekenen.</p> <p>Volgende 2 opties worden aangeboden :</p> <p>- Optie 1: Het bod aanvaarden. - Optie 2: Het bod niet aanvaarden.</p> <p>De uiterste antwoorddatum is vastgesteld op 28 Augustus 2018.</p>
<p>DISH NETWORK Historic</p>	<p>DISH - DISH NETWORK - USD</p> <p>Dish Network: démission du directeur financier Cercle Finance (10/08/2018)</p> <p>(CercleFinance.com) - Dans un document adressé à la SEC, Dish Network annonce la démission de son senior vice-président et directeur financier (CFO) Steven E Swain, et son remplacement par Paul W Orban, à partir du 22 août prochain.</p> <p>Paul W Orban est senior vice-président et directeur comptable de l'opérateur de satellites depuis 2015, en charge de l'ensemble des aspects comptabilité et fiscalité du groupe. Il était auparavant contrôleur entreprise de 2006 à 2015.</p>
<p>RENAULT SA Historic</p>	<p>RNO - RENAULT SA - EUR</p> <p>Renault: se hisse dans le vert, un broker en soutien Cercle Finance (10/08/2018)</p> <p>(CercleFinance.com) - A contre-courant du CAC40 (-1,4%), Renault se hisse dans le vert avec un gain de 0,4%, soutenu par Morgan Stanley qui passe de 'pondération en ligne' à 'surpondérer' sur l'action du constructeur automobile, avec un objectif de cours inchangé à 88 euros.</p> <p>'Après la sous-performance du secteur au deuxième trimestre, tout spécialement celle de Renault par rapport à Peugeot, nous sommes d'avis que la valorisation actuelle de Renault est anormale', peut-on lire dans sa note.</p> <p>En outre, selon le broker, 'le risque émergent et le WLTP (les nouveaux protocoles de test d'émission des véhicules, ndr) sont intégrés dans les cours. Toute amélioration du sentiment sur les émergents pourrait conduire à une solide réévaluation', estime-t-il.</p>
<p>FORD MOTOR (US) Historic</p>	<p>F - FORD MOTOR (US) - USD</p> <p>Ford : baisse de 32% des ventes en Chine en juillet Cercle Finance (10/08/2018)</p> <p>(CercleFinance.com) - Ford Motor fait part ce jour d'une baisse de 32% en un an de ses volumes de ventes en Chine, à un peu plus de 57.600 véhicules vendus en juillet.</p> <p>Dans le détail, les ventes de voitures Changan ont connu la chute la plus impressionnante le mois dernier (-43%, 33.037 véhicules). Les ventes de Jiangling se maintiennent tant bien que mal (-5%), à 18.711 unités, alors que les Lincoln progressent légèrement (+2%, 4.515 véhicules).</p> <p>Peter Fleet, président de Ford Asia Pacific, se veut néanmoins optimiste : 'Nous nous concentrons sur un plan de rotation des ventes qui repose sur une cadence agressive de lancement de produits, afin de répondre aux besoins de nos clients chinois, qui commence par la toute nouvelle Ford Focus et la nouvelle Escort. À l'avenir, nous offrirons à nos clients encore plus de choix, conçus pour répondre aux préférences locales.'</p> <p>Sur l'année 2018, les ventes de Ford en Chine s'élèvent à 458.105 unités. C'est 26% de moins que la même période un an plus tôt.</p>
<p>COURTOIS Historic</p>	<p>COUR - COURTOIS - EUR</p> <p>COURTOIS SA : Variation des droits de vote 07/2018 Thomson Reuters (10/08/2018)</p> <p>COURTOIS S.A.</p> <p>Toulouse, le 10 août 2018</p> <p>Publication au 31 juillet 2018 du nombre d'actions composant le capital et du nombre total de droits de vote (articles L.233-8 du Code commerce et 223-16 du Règlement général de l'AMF)</p> <p>* Total net = nombre total de droits de vote attachés aux actions - actions privées du droit de vote</p> <p>Société Anonyme au capital de 1 673 940 EUR Siège Social : 3 rue Mage- BP 48531-31685 Toulouse Cedex 6 Tél : 05.62.26.73.22 - télécopie : 05.62.26.74.82 E-mail : accueil@courtois.fr 540 802 105 RCS Toulouse</p>

 <p>CRCAM LANGUED CCI Historic</p>	<p>CRLA - CRCAM LANGUED CCI - EUR</p> <p>CRCAM DU LANGUEDOC : Mise à disposition du rapport financier Thomson Reuters (10/08/2018)</p> <p>Crédit Agricole du Languedoc : Mise à disposition du rapport financier semestriel au 30 juin 2018</p> <p>Le rapport financier semestriel au 30/06/2018 de la Caisse régionale de Crédit Agricole Mutuel du Languedoc a été déposé auprès de l'Autorité des Marchés Financiers (AMF) le 10 Août 2018.</p> <p>Ce rapport comprend :le rapport semestriel d'activité ;les comptes consolidés intermédiaires résumés pour le 1er semestre 2018 ;la déclaration des personnes physiques ;le rapport des Commissaires aux Comptes ;</p> <p>Ce document en version française est consultable sur le site Internet du Crédit Agricole du Languedoc : rubrique'Votre Caisse Régionale'/ 'Communiqués' ou sur le lien suivant : http://www.ca-languedoc.fr/communiqués.html</p>
 <p>VINCI Historic</p>	<p>DG - VINCI - EUR</p> <p>VINCI : Déclaration des transactions sur actions propres Pér Thomson Reuters (10/08/2018)</p> <p>Programme de rachat de titres (Programme adopté par l'assemblée générale mixte des actionnaires le 17 avril 2018)Déclaration des transactions sur actions propres Période du 06 Août au 10 Aout 2018</p> <p>Emetteur : VINCI S.A. (LEI :213800WFO334R8UXUG83) Catégories de titres :actions ordinaires(ISIN : FR 0000 12548 6) Descriptif du programme déposé le 13 mars 2018 auprès de l'AMF</p> <p>I-Achats réalisés au cours de la période :</p> <p>(*) Y compris les titres acquis par l'intermédiaire d'un produit dérivé, mais compte non tenu des opérations réalisées dans le cadre de l'exécution d'un contrat de liquidité.</p>
 <p>DROPBOX, INC. Historic</p>	<p>DBX - DROPBOX, INC. - USD</p> <p>Dropbox: les résultats trimestriels éclipsés par un départ Cercle Finance (10/08/2018)</p> <p>(CercleFinance.com) - Dropbox, qui propose un service de partage de fichiers dans le Cloud, a fait état d'une hausse notable de ses revenus au titre de son deuxième trimestre 2018.</p> <p>Le chiffre d'affaires total de l'entreprise a augmenté de 27% à 339,2 millions de dollars, avec 11,9 millions d'utilisateurs payants, contre 9,9 millions pour la même période de l'année dernière.</p> <p>Autre bonne nouvelle pour le géant du partage de fichiers, le chiffre d'affaires moyen par utilisateur payant est passé de 111,19 dollars l'année dernière à 116,66 dollars. Le bénéfice par action (non-GAAP) ressort ainsi à 11 cents, contre 6 cents un an plus tôt.</p> <p>Ces résultats solides n'ont pas empêché l'action de chuter de -7,8% ce vendredi. La cause ? L'annonce - inattendue - du départ de Dennis Woodside, COO du groupe. Son départ sera effectif à la rentrée.</p>
 <p>BNP PARIBAS (FR) Historic</p>	<p>BNP - BNP PARIBAS (FR) - EUR</p> <p>GRUPE BNP PARIBAS : déclaration mensuelle des droits de vot Thomson Reuters (10/08/2018)</p> <p>Raison sociale de l'émetteur: BNP PARIBAS - SA au capital de 2.499.597.122 euros Immatriculée sous le n° 662 042 449 RCS Paris Siège social : 16, boulevard des Italiens, 75009 Paris</p> <p>Informations relatives au nombre total de droits de vote et d'actions prévues par l'article L.233-8 II du code de commerce et l'article 223-16 du règlement général de l'Autorité des Marchés Financiers</p>
 <p>OFFICIS PROPERTIES Historic</p>	<p>OFP - OFFICIS PROPERTIES - EUR</p> <p>Officiis Properties : Modalités de mise à disposition du rap Thomson Reuters (10/08/2018)</p> <p>Communiqué de presse Paris, 10 août 2018</p> <p>Mise à disposition du rapport sur le gouvernement d'entreprise pour l'exercice 2017/2018</p> <p>Officiis Properties (anciennement dénommée Züblin Immobilière France) annonce avoir mis à disposition du public et déposé auprès de l'Autorité des marchés financiers son rapport sur le gouvernement d'entreprise pour l'exercice 2017/2018. Il peut être consulté sur le site Internet de la société à l'adresse http://officiis-properties.com, dans la rubrique Relations Investisseurs / Information réglementée / Résultats annuels.</p> <p>Contacts Pierre Essig, Directeur général, Officiis Properties 52B, rue de la Bienfaisance, 75008 Paris Tél. +33 (0)1 83 92 33 86, Pour plus d'informations, et pour nous contacter, visitez le site web de la Société : https://officiis-properties.com</p> <p>A propos d'Officiis Properties (anciennement Züblin Immobilière France) Officiis Properties est une société foncière cotée ayant opté pour le statut SIIC, qui investit dans l'immobilier de bureaux. Son patrimoine immobilier est constitué de 4 immeubles de bureaux, situés en région parisienne.</p> <p>Les actions d'Officiis Properties sont cotées sur le Compartiment C d'Euronext Paris, marché du Groupe Nyse Euronext - ISIN : FR0010298901 sous le nom d'Officiis Propertie - Mnémonique OFP</p>
 <p>ECONOCOM GROUP Historic</p>	<p>ECONB - ECONOCOM GROUP - EUR</p> <p>Econocom: 558.698 actions rachetées cette semaine Cercle Finance (10/08/2018)</p> <p>(CercleFinance.com) - Le groupe Econocom annonce ce jour avoir procédé, dans le cadre du programme de rachat d'actions propres autorisé par son assemblée générale des actionnaires du mois de mai, au rachat de 558.698 actions cette semaine.</p> <p>Ce rachat s'est effectué sur deux jours, les 6 et 9 août (470.885 actions le premier jour et 87.813 actions le second), à des prix respectifs de 2,9 et 2,895 euros par action.</p> <p>'Au 10 août 2018, le groupe détient, hors contrat de liquidité, 9.661.078 actions Econocom Group sur un nombre total de titres émis de 245.140.430, soit 3,94% des titres de la société', précise le groupe.</p>