

Leleux Press Review

Thursday 9/11/2017



<p>B20 Intraday</p>	<p align="center">BEL 20 (Belgium)</p> <table border="1"> <tr> <td>Last Price</td> <td>4085,49</td> <td>Minimum Price</td> <td>1046,07 (02/09/1992)</td> <td>Maximum Price</td> <td>4759,01 (23/05/2007)</td> </tr> <tr> <td>Gainers</td> <td align="center">11</td> <td>Losers</td> <td align="center">9</td> <td colspan="2"></td> </tr> <tr> <td>COFINIMMO (BE)</td> <td>109,50 ▲</td> <td>+0,96%</td> <td>AB INBEV</td> <td>101,95 ▼</td> <td>-0,97%</td> </tr> <tr> <td>TELENET</td> <td>59,12 ▲</td> <td>+0,85%</td> <td>UMICORE (BE)</td> <td>38,74 ▼</td> <td>-0,87%</td> </tr> <tr> <td>APERAM</td> <td>46,47 ▲</td> <td>+0,75%</td> <td>GBL (BE)</td> <td>93,19 ▼</td> <td>-0,33%</td> </tr> </table>	Last Price	4085,49	Minimum Price	1046,07 (02/09/1992)	Maximum Price	4759,01 (23/05/2007)	Gainers	11	Losers	9			COFINIMMO (BE)	109,50 ▲	+0,96%	AB INBEV	101,95 ▼	-0,97%	TELENET	59,12 ▲	+0,85%	UMICORE (BE)	38,74 ▼	-0,87%	APERAM	46,47 ▲	+0,75%	GBL (BE)	93,19 ▼	-0,33%
Last Price	4085,49	Minimum Price	1046,07 (02/09/1992)	Maximum Price	4759,01 (23/05/2007)																										
Gainers	11	Losers	9																												
COFINIMMO (BE)	109,50 ▲	+0,96%	AB INBEV	101,95 ▼	-0,97%																										
TELENET	59,12 ▲	+0,85%	UMICORE (BE)	38,74 ▼	-0,87%																										
APERAM	46,47 ▲	+0,75%	GBL (BE)	93,19 ▼	-0,33%																										
<p>CAC Intraday</p>	<p align="center">CAC 40 (France)</p> <table border="1"> <tr> <td>Last Price</td> <td>5471,43</td> <td>Minimum Price</td> <td>2693,21 (23/09/2011)</td> <td>Maximum Price</td> <td>7347,94 (21/10/2009)</td> </tr> <tr> <td>Gainers</td> <td align="center">15</td> <td>Losers</td> <td align="center">25</td> <td colspan="2"></td> </tr> <tr> <td>BOUYGUES (FR)</td> <td>41,69 ▲</td> <td>+0,96%</td> <td>ESSILOR INTL (FR)</td> <td>107,40 ▼</td> <td>-0,96%</td> </tr> <tr> <td>TOTAL (FR)</td> <td>48,92 ▲</td> <td>+0,63%</td> <td>SANOFI</td> <td>78,86 ▼</td> <td>-0,92%</td> </tr> <tr> <td>ACCOR (FR)</td> <td>42,03 ▲</td> <td>+0,45%</td> <td>AIR LIQUIDE (FR)</td> <td>109,05 ▼</td> <td>-0,86%</td> </tr> </table>	Last Price	5471,43	Minimum Price	2693,21 (23/09/2011)	Maximum Price	7347,94 (21/10/2009)	Gainers	15	Losers	25			BOUYGUES (FR)	41,69 ▲	+0,96%	ESSILOR INTL (FR)	107,40 ▼	-0,96%	TOTAL (FR)	48,92 ▲	+0,63%	SANOFI	78,86 ▼	-0,92%	ACCOR (FR)	42,03 ▲	+0,45%	AIR LIQUIDE (FR)	109,05 ▼	-0,86%
Last Price	5471,43	Minimum Price	2693,21 (23/09/2011)	Maximum Price	7347,94 (21/10/2009)																										
Gainers	15	Losers	25																												
BOUYGUES (FR)	41,69 ▲	+0,96%	ESSILOR INTL (FR)	107,40 ▼	-0,96%																										
TOTAL (FR)	48,92 ▲	+0,63%	SANOFI	78,86 ▼	-0,92%																										
ACCOR (FR)	42,03 ▲	+0,45%	AIR LIQUIDE (FR)	109,05 ▼	-0,86%																										
<p>AEX Intraday</p>	<p align="center">AEX (Nederland)</p> <table border="1"> <tr> <td>Last Price</td> <td>554,77</td> <td>Minimum Price</td> <td>194,99 (09/03/2009)</td> <td>Maximum Price</td> <td>806,41 (21/10/2009)</td> </tr> <tr> <td>Gainers</td> <td align="center">13</td> <td>Losers</td> <td align="center">12</td> <td colspan="2"></td> </tr> <tr> <td>UNILEVER NV CVA</td> <td>49,40 ▲</td> <td>+0,87%</td> <td>AEGON NV (NL)</td> <td>5,08 ▼</td> <td>-0,99%</td> </tr> <tr> <td>BOSKALIS WESTMIN</td> <td>30,93 ▲</td> <td>+0,74%</td> <td>ARCELORMITTAL SA (NL)</td> <td>25,17 ▼</td> <td>-0,70%</td> </tr> <tr> <td>WOLTERS KLUWER</td> <td>42,58 ▲</td> <td>+0,47%</td> <td>ALTICE</td> <td>11,80 ▼</td> <td>-0,63%</td> </tr> </table>	Last Price	554,77	Minimum Price	194,99 (09/03/2009)	Maximum Price	806,41 (21/10/2009)	Gainers	13	Losers	12			UNILEVER NV CVA	49,40 ▲	+0,87%	AEGON NV (NL)	5,08 ▼	-0,99%	BOSKALIS WESTMIN	30,93 ▲	+0,74%	ARCELORMITTAL SA (NL)	25,17 ▼	-0,70%	WOLTERS KLUWER	42,58 ▲	+0,47%	ALTICE	11,80 ▼	-0,63%
Last Price	554,77	Minimum Price	194,99 (09/03/2009)	Maximum Price	806,41 (21/10/2009)																										
Gainers	13	Losers	12																												
UNILEVER NV CVA	49,40 ▲	+0,87%	AEGON NV (NL)	5,08 ▼	-0,99%																										
BOSKALIS WESTMIN	30,93 ▲	+0,74%	ARCELORMITTAL SA (NL)	25,17 ▼	-0,70%																										
WOLTERS KLUWER	42,58 ▲	+0,47%	ALTICE	11,80 ▼	-0,63%																										
<p>DAX Intraday</p>	<p align="center">DAX (Deutschland)</p> <table border="1"> <tr> <td>Last Price</td> <td>13382,42</td> <td>Minimum Price</td> <td>438,38 (18/03/2002)</td> <td>Maximum Price</td> <td>636497,44 (18/03/2011)</td> </tr> <tr> <td>Gainers</td> <td align="center">16</td> <td>Losers</td> <td align="center">14</td> <td colspan="2"></td> </tr> <tr> <td>HENKEL KGAA (DE)</td> <td>122,10 ▲</td> <td>+0,99%</td> <td>DAIMLER AG (DE)</td> <td>71,62 ▼</td> <td>-0,83%</td> </tr> <tr> <td>ADIDAS AG</td> <td>184,10 ▲</td> <td>+0,38%</td> <td>DEUTSCHE TEL (DE)</td> <td>15,05 ▼</td> <td>-0,66%</td> </tr> <tr> <td>VONOVIA SE</td> <td>39,17 ▲</td> <td>+0,29%</td> <td>COMMERZBANK AG</td> <td>11,73 ▼</td> <td>-0,63%</td> </tr> </table>	Last Price	13382,42	Minimum Price	438,38 (18/03/2002)	Maximum Price	636497,44 (18/03/2011)	Gainers	16	Losers	14			HENKEL KGAA (DE)	122,10 ▲	+0,99%	DAIMLER AG (DE)	71,62 ▼	-0,83%	ADIDAS AG	184,10 ▲	+0,38%	DEUTSCHE TEL (DE)	15,05 ▼	-0,66%	VONOVIA SE	39,17 ▲	+0,29%	COMMERZBANK AG	11,73 ▼	-0,63%
Last Price	13382,42	Minimum Price	438,38 (18/03/2002)	Maximum Price	636497,44 (18/03/2011)																										
Gainers	16	Losers	14																												
HENKEL KGAA (DE)	122,10 ▲	+0,99%	DAIMLER AG (DE)	71,62 ▼	-0,83%																										
ADIDAS AG	184,10 ▲	+0,38%	DEUTSCHE TEL (DE)	15,05 ▼	-0,66%																										
VONOVIA SE	39,17 ▲	+0,29%	COMMERZBANK AG	11,73 ▼	-0,63%																										
<p>UKX Intraday</p>	<p align="center">FTSE 100 (United Kingdom)</p> <table border="1"> <tr> <td>Last Price</td> <td>7529,72</td> <td>Minimum Price</td> <td>3277,50 (12/03/2003)</td> <td>Maximum Price</td> <td>53548,10 (16/11/2009)</td> </tr> <tr> <td>Gainers</td> <td align="center">43</td> <td>Losers</td> <td align="center">56</td> <td colspan="2"></td> </tr> <tr> <td>ANTOFAGASTA</td> <td>9,95 ▲</td> <td>+0,99%</td> <td>SMITH & NEPHEW PLC O</td> <td>13,75 ▼</td> <td>-0,91%</td> </tr> <tr> <td>PADDY POWER PLC ORD</td> <td>84,66 ▲</td> <td>+0,85%</td> <td>LLOYDS TSB GRP (UK)</td> <td>0,67 ▼</td> <td>-0,88%</td> </tr> <tr> <td>RANDGOLD RES. ORD \$0</td> <td>69,75 ▲</td> <td>+0,81%</td> <td>ADMIRAL GROUP PLC</td> <td>18,35 ▼</td> <td>-0,87%</td> </tr> </table>	Last Price	7529,72	Minimum Price	3277,50 (12/03/2003)	Maximum Price	53548,10 (16/11/2009)	Gainers	43	Losers	56			ANTOFAGASTA	9,95 ▲	+0,99%	SMITH & NEPHEW PLC O	13,75 ▼	-0,91%	PADDY POWER PLC ORD	84,66 ▲	+0,85%	LLOYDS TSB GRP (UK)	0,67 ▼	-0,88%	RANDGOLD RES. ORD \$0	69,75 ▲	+0,81%	ADMIRAL GROUP PLC	18,35 ▼	-0,87%
Last Price	7529,72	Minimum Price	3277,50 (12/03/2003)	Maximum Price	53548,10 (16/11/2009)																										
Gainers	43	Losers	56																												
ANTOFAGASTA	9,95 ▲	+0,99%	SMITH & NEPHEW PLC O	13,75 ▼	-0,91%																										
PADDY POWER PLC ORD	84,66 ▲	+0,85%	LLOYDS TSB GRP (UK)	0,67 ▼	-0,88%																										
RANDGOLD RES. ORD \$0	69,75 ▲	+0,81%	ADMIRAL GROUP PLC	18,35 ▼	-0,87%																										
<p>IPS Intraday</p>	<p align="center">PSI 20 (Portugal)</p> <table border="1"> <tr> <td>Last Price</td> <td>5330,00</td> <td>Minimum Price</td> <td>1000,00 (04/05/2006)</td> <td>Maximum Price</td> <td>10320,49 (07/04/2006)</td> </tr> <tr> <td>Gainers</td> <td align="center">11</td> <td>Losers</td> <td align="center">7</td> <td colspan="2"></td> </tr> <tr> <td>REDES ENERGETICAS NA</td> <td>2,67 ▲</td> <td>+0,82%</td> <td>THE NAVIGATOR COMP</td> <td>4,32 ▼</td> <td>-0,89%</td> </tr> <tr> <td>EDP RENOVAVEIS</td> <td>7,05 ▲</td> <td>+0,80%</td> <td>ZON MULTIMEDIA</td> <td>4,99 ▼</td> <td>-0,71%</td> </tr> <tr> <td>JERONIMO MARTINS SGP</td> <td>16,04 ▲</td> <td>+0,40%</td> <td>MOTA ENGL (PT)</td> <td>3,46 ▼</td> <td>-0,28%</td> </tr> </table>	Last Price	5330,00	Minimum Price	1000,00 (04/05/2006)	Maximum Price	10320,49 (07/04/2006)	Gainers	11	Losers	7			REDES ENERGETICAS NA	2,67 ▲	+0,82%	THE NAVIGATOR COMP	4,32 ▼	-0,89%	EDP RENOVAVEIS	7,05 ▲	+0,80%	ZON MULTIMEDIA	4,99 ▼	-0,71%	JERONIMO MARTINS SGP	16,04 ▲	+0,40%	MOTA ENGL (PT)	3,46 ▼	-0,28%
Last Price	5330,00	Minimum Price	1000,00 (04/05/2006)	Maximum Price	10320,49 (07/04/2006)																										
Gainers	11	Losers	7																												
REDES ENERGETICAS NA	2,67 ▲	+0,82%	THE NAVIGATOR COMP	4,32 ▼	-0,89%																										
EDP RENOVAVEIS	7,05 ▲	+0,80%	ZON MULTIMEDIA	4,99 ▼	-0,71%																										
JERONIMO MARTINS SGP	16,04 ▲	+0,40%	MOTA ENGL (PT)	3,46 ▼	-0,28%																										
<p>DJIA Intraday</p>	<p align="center">Dow Jones Industries (United States)</p> <table border="1"> <tr> <td>Last Price</td> <td>23563,36</td> <td>Minimum Price</td> <td>0,20 (21/10/2011)</td> <td>Maximum Price</td> <td>23592,79 (07/11/2017)</td> </tr> <tr> <td>Gainers</td> <td align="center">13</td> <td>Losers</td> <td align="center">17</td> <td colspan="2"></td> </tr> <tr> <td>APPLE INC</td> <td>176,24 ▲</td> <td>+0,81%</td> <td>UNITEDHEALTH GROUP</td> <td>210,77 ▼</td> <td>-0,90%</td> </tr> <tr> <td>PROCTER & GAMBLE</td> <td>87,58 ▲</td> <td>+0,68%</td> <td>CHEVRON CORP (US)</td> <td>116,67 ▼</td> <td>-0,48%</td> </tr> <tr> <td>GOLDMAN SACHS (US)</td> <td>241,25 ▲</td> <td>+0,60%</td> <td>DOWDUPONT INC.</td> <td>70,81 ▼</td> <td>-0,46%</td> </tr> </table>	Last Price	23563,36	Minimum Price	0,20 (21/10/2011)	Maximum Price	23592,79 (07/11/2017)	Gainers	13	Losers	17			APPLE INC	176,24 ▲	+0,81%	UNITEDHEALTH GROUP	210,77 ▼	-0,90%	PROCTER & GAMBLE	87,58 ▲	+0,68%	CHEVRON CORP (US)	116,67 ▼	-0,48%	GOLDMAN SACHS (US)	241,25 ▲	+0,60%	DOWDUPONT INC.	70,81 ▼	-0,46%
Last Price	23563,36	Minimum Price	0,20 (21/10/2011)	Maximum Price	23592,79 (07/11/2017)																										
Gainers	13	Losers	17																												
APPLE INC	176,24 ▲	+0,81%	UNITEDHEALTH GROUP	210,77 ▼	-0,90%																										
PROCTER & GAMBLE	87,58 ▲	+0,68%	CHEVRON CORP (US)	116,67 ▼	-0,48%																										
GOLDMAN SACHS (US)	241,25 ▲	+0,60%	DOWDUPONT INC.	70,81 ▼	-0,46%																										

Leleux Press Review

Thursday 9/11/2017

AGS - AGEAS - EUR

Ageas publie ses résultats des neuf premiers mois de 2017

Thomson Reuters (08/11/2017)

Maintien d'une excellente performance opérationnelle

Sauf mention contraire, tous les chiffres relatifs aux neuf premiers mois de 2017 sont comparés à ceux des neuf premiers mois de 2016.

Bart De Smet, CEO d'Ageas, a déclaré : « Nous sommes pleinement satisfaits des excellents résultats des neuf premiers mois et du troisième trimestre. Les résultats montrent que nous tenons les promesses de notre plan stratégique, Ambition 2018. Le ratio combiné, la marge opérationnelle des produits à taux garantis, le retour sur fonds propres ainsi que la solvabilité, tous, excèdent nos objectifs.

Ces excellents résultats sont soutenus par une excellente performance dans l'ensemble des segments, tant en Vie qu'en Non-vie. Au Royaume-Uni, les résultats sont toujours affectés - comme prévu - par l'impact résiduel de la révision du taux d'actualisation Ogden, mais notre plan de restructuration commence à porter ses fruits et nous observons une amélioration de la performance au troisième trimestre.

Le nombre de produits et services innovants augmente dans toutes les sociétés du Groupe, où l'accent est mis sur la digitalisation et l'expérience client.

En ce qui concerne le règlement Fortis potentiel, Ageas a passé une provision complémentaire de EUR 100 millions, afin de pouvoir répondre aux principales objections de la Cour d'Appel d'Amsterdam sur la proposition initiale. Parallèlement, la Cour a étendu de huit semaines le délai, ce qui nous permet de continuer à travailler jusqu'au 12 décembre 2017 avec toutes les parties afin d'arriver à un accord modifié et équilibré. »



AGS - AGEAS - EUR

Ageas rapporteert resultaten over negen maanden van 2017

Thomson Reuters (08/11/2017)

Aanhoudend uitstekend operationeel resultaat

Tenzij anders aangegeven, worden alle cijfers voor de eerste negen maanden van 2017 vergeleken met de cijfers voor de eerste negen maanden van 2016.

CEO Bart De Smet van Ageas: 'Wij zijn zeer tevreden met de sterke resultaten over het derde kwartaal en de eerste negen maanden van het jaar. Ze geven aan dat we de beloften van ons strategisch plan Ambition 2018 nakomen. De combined ratio, de marges op producten met gegarandeerde rente, het rendement op het eigen vermogen en de solvabiliteitsratio overtreffen allemaal de vooropgestelde objectieven.

Uitstekende operationele resultaten in alle segmenten, zowel in Leven als in Niet-Leven vormen de basis voor deze sterke resultaten. In het VK weerspiegelen de resultaten de naweeën van de herziening van de Ogden-disconteringsvoet, maar merken we toch verbetering van de prestaties als gevolg van het herstructureringsplan dat werd doorgevoerd.

We zagen ook een toename van innoverende producten en diensten in alle entiteiten van de Groep, waarbij digitalisering en de klant steeds centraal staan.

Voor de mogelijke Fortisschikking heeft Ageas een bijkomende voorziening van EUR 100 miljoen genomen, om tegemoet te komen aan de voornaamste bezwaren van het Gerechtshof te Amsterdam tegen het oorspronkelijke voorstel.

Ondertussen heeft het Gerechtshof de indieningstermijn voor een gewijzigd voorstel met acht weken verlengd, waardoor wij tot 12 december 2017 de tijd krijgen om met alle partijen tot een aangepaste en evenwichtige overeenkomst te komen.'



SOLB - SOLVAY (BE) - EUR

Solvay: baisse du résultat net ajusté au 3e trimestre.

Cercle Finance (08/11/2017)

(CercleFinance.com) - Solvay publie un résultat net part du groupe sous-jacent de 229 millions d'euros au troisième trimestre 2017, contre 247 millions en 2016, un recul lié à la contribution plus faible des activités abandonnées après la cession de Vinythai et d'Acetow au premier semestre.

L'EBITDA sous-jacent a augmenté de 1% à 553 millions d'euros, soit une marge de 22% pour un chiffre d'affaires net en progression de 4% à 2.464 millions, la hausse de 9% des volumes ayant permis de compenser les effets de change de conversion.

Pour l'ensemble de l'année 2017, le groupe de chimie belge confirme ses perspectives de croissance de l'EBITDA sous-jacent de l'ordre de 6% à 8% et prévoit de générer un free cash-flow supérieur à 800 millions d'euros.



CNV - CNOVA - EUR

CNOVA N.V. Evolutions au sein du Conseil d'administration e

Thomson Reuters (08/11/2017)

CNOVA N.V. Evolutions au sein du Conseil d'administration et du Management

Amsterdam - le 8 novembre 2017, 07h45 CET - Cnova N.V. (Euronext Paris : CNV; ISIN: NL0010949392) (« Cnova » ou la « Société ») annonce la nomination de Madame Amandine Lezy comme Directeur Administratif et Financier de la Société et de Cdiscount. Madame Amandine Lezy succèdera, à compter du 27 novembre 2017, à Monsieur Stéphane Brunel qui, actuellement directeur financier de la Société et directeur administratif et financier de Cdiscount, rejoint la Direction du Groupe Casino, actionnaire de contrôle de la Société, afin de prendre la Direction des partenariats auprès du Directeur général adjoint chargé des opérations, tout en restant Président de Banque du Groupe Casino. Madame Amandine Lezy a rejoint le Groupe Casino en 2009 où elle a occupé différentes fonctions dont précédemment celles de directeur adjoint du Corporate Finance puis récemment de directeur des partenariats de Cdiscount. Auparavant, elle a travaillé au département de banque d'investissement d'UBS à Londres. Madame Amandine Lezy est diplômée des Hautes Études Commerciales (HEC) en 2003 et titulaire d'une maîtrise en économie de l'Université Pierre Mendès-France. La Société annonce également la nomination par son Conseil d'administration de Monsieur Jean-Yves Haagen comme administrateur non-exécutif de Cnova, en remplacement de Monsieur Yves Desjacques, démissionnaire dans le cadre de son départ du Groupe Casino. Le mandat prend effet, ce jour, pour une durée qui s'achèvera lors de la prochaine assemblée générale des actionnaires. L'ensemble des administrateurs s'associe à son président pour remercier Monsieur Yves Desjacques de son implication dans les travaux et débats du conseil d'administration. Jean-Yves Haagen, directeur juridique du Groupe Casino depuis septembre 2014, est diplômé de l'Institut d'Études Politiques de Paris et du Centre Européen Universitaire of Nancy où il a obtenu un mastère en Droit des Communautés Européennes et un mastère en Études Européennes Avancées. Il est également diplômé d'une maîtrise en droit de l'Université de Nancy. Juriste d'entreprise depuis près de trente ans, il a exercé diverses fonctions juridiques ou de direction en France et à l'étranger dans les secteurs de l'ingénierie et de l'industrie (Areva et Thales) et plus récemment dans le secteur du négoce international de matières premières (Louis Dreyfus Commodities BV). La Société et le conseil d'administration adressent leurs sincères remerciements à Monsieur Stéphane Brunel pour son engagement au service du groupe Cnova et sa contribution déterminante à son développement. Ils félicitent également Madame Amandine Lezy et Monsieur Jean-Yves Haagen pour leur nomination.

*** A propos de Cnova N.V. Cnova N.V., un des leaders de la vente en ligne en France, offre à ses 8,6 millions de clients actifs des produits qu'ils peuvent acheter sur son site marchand à la pointe de l'innovation : Cdiscount. Cnova N.V. propose à ses clients plus de 30 millions de références à des prix très attractifs, plusieurs options de livraison rapides et commodées, ainsi que des solutions de paiement pratiques. Cnova N.V. fait partie du Groupe Casino, groupe de distribution mondial. Les communiqués de Cnova N.V. sont disponibles à l'adresse www.cnova.com. Les informations disponibles ou accessibles depuis les sites mentionnés ci-dessus ne font pas partie de ce communiqué de presse. Le présent communiqué de presse contient des informations réglementées (geregulemateerde informatie) au sens de la loi de supervision néerlandaise sur les marchés financiers (Wet op het financieel toezicht) qui doivent être rendues publiques conformément aux législations néerlandaise et française. Ce communiqué de presse est émis uniquement à des fins d'informations.



ACA - CREDIT AGRICOLE (FR) - EUR

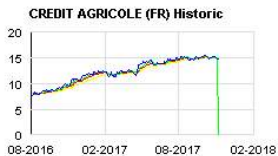
Crédit Agricole: baisse du 5,2% du résultat net sous-jacent.

Cercle Finance (08/11/2017)

(CercleFinance.com) - Crédit Agricole SA publie un résultat net part du groupe sous-jacent (hors éléments spécifiques) de 966 millions d'euros au titre du troisième trimestre 2017, en baisse de 5,2%, soit un BPA sous-jacent de 0,31 euro.

A 4.564 millions d'euros, le produit net bancaire (PNB) sous-jacent a progressé de 3,5% (-0,8% à périmètre constant), malgré une contribution de la banque de marchés et d'investissement particulièrement élevée au troisième trimestre 2016.

A fin septembre 2017, la solvabilité de Crédit Agricole SA fait ressortir un ratio CET1 non phasé de 12%, en baisse de 40 points de base par rapport au 30 juin, mais en hausse de 30 points de base proforma de l'acquisition Pioneer Investments.



Leleux Press Review

Thursday 9/11/2017

AGFB - AGFA-GEVAERT (BE) - EUR

Agfa-Gevaert publiceert resultaten voor het derde kwartaal v

Thomson Reuters (08/11/2017)

Mortsel (België), 8 november 2017 - Agfa-Gevaert publiceerde vandaag zijn resultaten voor het derde kwartaal van 2017. 'De vooruitgang die geboekt is met de reorganisatie van de distributiekanaalen voor hardcopy-film en de voortdurende sterke uitbouw van het IT-orderboek doen ons de korte- en middellangetermijnrevolutie van onze HealthCare-business met vertrouwen tegemoet zien. Zowel de Inkjet-business als onze toekomstgerichte specialty products presteerden goed, terwijl voortdurende volumedalingen, prijserosie en hogere aluminiumprijzen wogen op onze drukvoorbereidingsactiviteiten. De studie over de manier waarop we onze HealthCare IT-activiteiten kunnen reorganiseren in een zelfstandige vennootschapsstructuur en -organisatie binnen de Groep levert bemoedigende resultaten. Op 10 oktober heeft de Raad van Bestuur dan ook beslist dat de eerste stappen voor de uitvoering van de plannen gezet kunnen worden. Het management zet zich volledig in om van dit project een succes te maken omdat we ervan overtuigd zijn dat dit in het beste belang is van onze onderneming, de belanghebbenden en de werknemers,' zei Christian Reinaudo, President en CEO van de Agfa-Gevaert Groep.

Agfa-Gevaert Groep - derde kwartaal 2017

(*) voor reorganisatiekosten en niet-recurrente resultaten

De meeste groeimotoren van de Agfa-Gevaert Groep presteerden goed in het derde kwartaal van 2017. De omzetsdaling van de Groep was vooral toe te schrijven aan de sterkte van de euro tegenover andere munten en aan de achteruitgang van de traditionele activiteiten. Zonder wisselkoerseffecten zou de daling beperkt zijn tot 2,9%, wat een duidelijke verbetering is tegenover het eerste halfjaar.

Beïnvloed door ongunstige grondstofeffecten kwam de brutowinst van de Groep uit op 195 miljoen euro, of 32,9% van de omzet.

Als percentage van de omzet bedroegen de verkoop- en algemene beheerskosten 19,7%.

De O&O-kosten bedroegen 35 miljoen euro, of 5,9% van de omzet.

De recurrente EBITDA (de som van Graphics, HealthCare, Specialty Products en het niet-toegewezen deel) bedroeg 8,9% van de omzet, tegenover 10,1% in het derde kwartaal van 2016. De recurrente EBIT kwam uit op 6,7% van de omzet, tegenover 7,8% in het voorgaande jaar.

De reorganisatiekosten en niet-recurrente resultaten kwamen uit op een kost van 9 miljoen euro, tegenover een kost van 6 miljoen euro in het derde kwartaal van 2016.

De nettofinancieringskosten daalden van 11 miljoen euro in het derde kwartaal van 2016 tot 8 miljoen euro.

De belastingkosten bedroegen 9 miljoen euro, tegenover 7 miljoen euro vorig jaar.

Als gevolg van de bovenvermelde elementen boekte de Agfa-Gevaert Groep een nettowinst van 14 miljoen euro.

Balans en kasstroom Aan het eind van het derde kwartaal van 2017 bedroegen de totale activa 2.281 miljoen euro, tegenover 2.352 miljoen euro eind 2016. De voorraden bedroegen 526 miljoen euro (115 dagen), tegenover 534 miljoen euro (114 dagen) in het derde kwartaal van 2016. De handelsvorderingen (min de uitgestelde omzet en vooruitbetalingen) bedroegen 346 miljoen euro (53 dagen), tegenover 337 miljoen euro (49 dagen) in het derde kwartaal van 2016. De handelsschulden kwamen uit op 227 miljoen euro (50 dagen), tegenover 219 miljoen euro (46 dagen). De netto financiële schuld bedroeg 22 miljoen euro, tegenover een nettocashpositie van 18 miljoen euro eind 2016. De nettokasstroom uit bedrijfsactiviteiten bedroegen 18 miljoen euro.



HAV - HAVAS ADVERTISING (FR) - EUR

Havas: acquisition en Malaisie.

Cercle Finance (08/11/2017)

(CercleFinance.com) - Havas Group fait part de l'acquisition de l'agence digitale malaisienne Immerse, qui sera intégrée aux activités créatives du groupe de communication et renommée Havas Immerse. Elle fera partie intégrante du Havas Village Malaysia.

Immerse est essentiellement spécialisée dans le conseil en stratégie créative et en marketing digital. Ses 50 collaborateurs travaillent pour des clients basés en Malaisie et à Singapour tels que Volvo, Mitsubishi Motors ou Wrigley.

Suite à cette acquisition, les fondateurs d'Immerse dirigeront Havas Immerse en collaboration avec Andrew Lee, managing director d'Havas Malaysia et rapporteront à Vishnu Mohan, chairman & CEO Havas Group Southeast Asia.



VLA - VALNEVA SE - EUR

Valneva: contrat avec Département de la Défense américain.

Cercle Finance (08/11/2017)

(CercleFinance.com) - Valneva annonce avoir signé un contrat, pour une valeur minimale garantie de 28,2 millions de dollars et une valeur maximale de 39,6 millions, avec le Département de la Défense américain pour la fourniture de son vaccin contre l'encéphalite japonaise IXIARO.

D'une durée d'un an, le nouvel accord vient compléter le contrat initial signé avec l'armée américaine en mars 2016 puisque la quantité maximale de doses prévues dans ce contrat a été atteinte plus rapidement qu'anticipé.



GTT - GTT PROMESSES - EUR

GTT: contrat pour les réservoirs de neuf porte-conteneurs.

Cercle Finance (08/11/2017)

(CercleFinance.com) - GTT annonce avoir été choisi par le chantier Hudong-Zhonghua Shipbuilding, membre du conglomérat China State Shipbuilding Corporation, et par l'armateur CMA CGM pour la conception des réservoirs cryogéniques de neuf porte-conteneurs propulsés au GNL.

Les livraisons des navires s'échelonnent entre fin 2019 et fin 2020. Ces géants des mers seront capables de transporter 22.000 conteneurs chacun, contre 21.000 pour les plus gros porte-conteneurs en service.




GTT réalisera le design des réservoirs de GNL, utilisé comme carburant, lesquels représentent une capacité de 18.600 m3 par navire. Le système d'isolation à membranes Mark III développé par GTT a été choisi pour sa capacité de chargement optimale.



Leleux Press Review

Thursday 9/11/2017



	<p>SU - SCHNEIDER ELECTRIC (FR) - EUR</p> <p>Schneider Electric: vers une offre sur IGE+XAO. Cercle Finance (08/11/2017)</p> <p>(CercleFinance.com) - SEI SAS, filiale de Schneider Electric, et IGE+XAO annoncent avoir signé un protocole d'accord, par lequel SEI SAS va déposer une offre publique d'achat volontaire sur les actions IGE+XAO auprès de l'AMF, au prix de 132 euros par action IGE+XAO (coupon attaché).</p> <p>Le prix proposé fait ressortir une prime de 15% par rapport au dernier cours coté. L'offre est conditionnée à la détention par SEI SAS des deux tiers du capital (plus une action) d'IGE+XAO à l'issue de l'offre.</p> <p>'L'opération vise à renforcer l'offre logicielle de Schneider Electric dans un domaine complémentaire à la fourniture de produits et solutions pour la distribution électrique offrant un potentiel de synergies', explique le spécialiste de la gestion de l'énergie.</p>
	<p>STO - STATOIL ASA - SPON ADR - USD</p> <p>Dividende optionnel Corporate Actions Leleux Associated Brokers (08/11/2017)</p> <p>Il est possible d'encaisser le dividende en espèces ou de réinvestir en nouvelles actions. En cas de réinvestissement dans de nouvelles actions, le précompte mobilier belge de 30% sera porté en compte lors de la livraison des nouvelles actions. Le dividende brut s'élève à 0,2201 USD. Le ratio de réinvestissement du dividende n'est pas encore connu.</p> <p>Une des 2 options suivantes peut être choisie :</p> <ul style="list-style-type: none">- Option 1: Réinvestir le dividende.- Option 2: Percevoir le dividende en espèces. <p>La date limite pour répondre à cette opération sur titres a été fixée au 29 Novembre 2017.</p>
	<p>STO - STATOIL ASA - SPON ADR - USD</p> <p>Keuzedividend Corporate Actions Leleux Associated Brokers (08/11/2017)</p> <p>De mogelijkheid wordt aangeboden om het dividend te innen in speciën of te herinvesteren in nieuwe aandelen. Bij herinvesting in nieuwe aandelen zal de Belgische roerende voorheffing van 30% worden afgerekend bij de levering van de nieuwe aandelen.</p> <p>Het bruto dividend bedraagt 0,2201 USD.</p> <p>De uitkeringsratio is nog niet bekend.</p> <p>Volgende 2 opties worden aangeboden :</p> <ul style="list-style-type: none">- Optie 1: Het dividend herinvesteren.- Optie 2: Het dividend innen in speciën. <p>De uiterste antwoorddatum is vastgesteld op 29 November 2017.</p>

Responsible Editor: Olivier Leleux - Visit our Web site : <http://www.leleux.be> - Customer information: 0800/25511.