

Leleux Press Review





Wednesday 15/2/2017



<p>B20 Intraday</p>	<p align="center">BEL 20 (Belgium)</p> <table border="1"> <tr> <td>Last Price</td> <td>3624,19</td> <td>Minimum Price</td> <td>1046,07 (02/09/1992)</td> <td>Maximum Price</td> <td>4759,01 (23/05/2007)</td> </tr> <tr> <td>Gainers</td> <td align="center">11</td> <td>Losers</td> <td align="center">9</td> <td colspan="2"></td> </tr> <tr> <td>ING GROEP N.V.</td> <td>13,67 ▲</td> <td>+0,81%</td> <td>UCB (BE)</td> <td>67,28 ▼</td> <td>-0,81%</td> </tr> <tr> <td>COFINIMMO (BE)</td> <td>104,95 ▲</td> <td>+0,67%</td> <td>GALAPAGOS</td> <td>63,99 ▼</td> <td>-0,75%</td> </tr> <tr> <td>KBC GROUPE (BE)</td> <td>58,75 ▲</td> <td>+0,61%</td> <td>ENGIE</td> <td>11,23 ▼</td> <td>-0,66%</td> </tr> </table>	Last Price	3624,19	Minimum Price	1046,07 (02/09/1992)	Maximum Price	4759,01 (23/05/2007)	Gainers	11	Losers	9			ING GROEP N.V.	13,67 ▲	+0,81%	UCB (BE)	67,28 ▼	-0,81%	COFINIMMO (BE)	104,95 ▲	+0,67%	GALAPAGOS	63,99 ▼	-0,75%	KBC GROUPE (BE)	58,75 ▲	+0,61%	ENGIE	11,23 ▼	-0,66%
Last Price	3624,19	Minimum Price	1046,07 (02/09/1992)	Maximum Price	4759,01 (23/05/2007)																										
Gainers	11	Losers	9																												
ING GROEP N.V.	13,67 ▲	+0,81%	UCB (BE)	67,28 ▼	-0,81%																										
COFINIMMO (BE)	104,95 ▲	+0,67%	GALAPAGOS	63,99 ▼	-0,75%																										
KBC GROUPE (BE)	58,75 ▲	+0,61%	ENGIE	11,23 ▼	-0,66%																										
<p>CAC Intraday</p>	<p align="center">CAC 40 (France)</p> <table border="1"> <tr> <td>Last Price</td> <td>4895,82</td> <td>Minimum Price</td> <td>2693,21 (23/09/2011)</td> <td>Maximum Price</td> <td>7347,94 (21/10/2009)</td> </tr> <tr> <td>Gainers</td> <td align="center">23</td> <td>Losers</td> <td align="center">17</td> <td colspan="2"></td> </tr> <tr> <td>SOCIETE GENERALE (FR)</td> <td>43,19 ▲</td> <td>+0,98%</td> <td>VIVENDI UNIVERSAL (F)</td> <td>17,13 ▼</td> <td>-0,78%</td> </tr> <tr> <td>VALEO</td> <td>59,43 ▲</td> <td>+0,96%</td> <td>VINCI</td> <td>68,82 ▼</td> <td>-0,77%</td> </tr> <tr> <td>FONCIERE KLEPIERRE</td> <td>35,99 ▲</td> <td>+0,92%</td> <td>ENGIE</td> <td>11,23 ▼</td> <td>-0,66%</td> </tr> </table>	Last Price	4895,82	Minimum Price	2693,21 (23/09/2011)	Maximum Price	7347,94 (21/10/2009)	Gainers	23	Losers	17			SOCIETE GENERALE (FR)	43,19 ▲	+0,98%	VIVENDI UNIVERSAL (F)	17,13 ▼	-0,78%	VALEO	59,43 ▲	+0,96%	VINCI	68,82 ▼	-0,77%	FONCIERE KLEPIERRE	35,99 ▲	+0,92%	ENGIE	11,23 ▼	-0,66%
Last Price	4895,82	Minimum Price	2693,21 (23/09/2011)	Maximum Price	7347,94 (21/10/2009)																										
Gainers	23	Losers	17																												
SOCIETE GENERALE (FR)	43,19 ▲	+0,98%	VIVENDI UNIVERSAL (F)	17,13 ▼	-0,78%																										
VALEO	59,43 ▲	+0,96%	VINCI	68,82 ▼	-0,77%																										
FONCIERE KLEPIERRE	35,99 ▲	+0,92%	ENGIE	11,23 ▼	-0,66%																										
<p>AEX Intraday</p>	<p align="center">AEX (Nederland)</p> <table border="1"> <tr> <td>Last Price</td> <td>494,62</td> <td>Minimum Price</td> <td>194,99 (09/03/2009)</td> <td>Maximum Price</td> <td>806,41 (21/10/2009)</td> </tr> <tr> <td>Gainers</td> <td align="center">13</td> <td>Losers</td> <td align="center">12</td> <td colspan="2"></td> </tr> <tr> <td>ING GROEP N.V.</td> <td>13,67 ▲</td> <td>+0,81%</td> <td>HEINEKEN NV</td> <td>72,95 ▼</td> <td>-0,96%</td> </tr> <tr> <td>NN GROUP</td> <td>32,01 ▲</td> <td>+0,69%</td> <td>KPN (NL)</td> <td>2,58 ▼</td> <td>-0,76%</td> </tr> <tr> <td>AEGON NV (NL)</td> <td>5,26 ▲</td> <td>+0,66%</td> <td>GALAPAGOS</td> <td>63,99 ▼</td> <td>-0,75%</td> </tr> </table>	Last Price	494,62	Minimum Price	194,99 (09/03/2009)	Maximum Price	806,41 (21/10/2009)	Gainers	13	Losers	12			ING GROEP N.V.	13,67 ▲	+0,81%	HEINEKEN NV	72,95 ▼	-0,96%	NN GROUP	32,01 ▲	+0,69%	KPN (NL)	2,58 ▼	-0,76%	AEGON NV (NL)	5,26 ▲	+0,66%	GALAPAGOS	63,99 ▼	-0,75%
Last Price	494,62	Minimum Price	194,99 (09/03/2009)	Maximum Price	806,41 (21/10/2009)																										
Gainers	13	Losers	12																												
ING GROEP N.V.	13,67 ▲	+0,81%	HEINEKEN NV	72,95 ▼	-0,96%																										
NN GROUP	32,01 ▲	+0,69%	KPN (NL)	2,58 ▼	-0,76%																										
AEGON NV (NL)	5,26 ▲	+0,66%	GALAPAGOS	63,99 ▼	-0,75%																										
<p>DAX Intraday</p>	<p align="center">DAX (Deutschland)</p> <table border="1"> <tr> <td>Last Price</td> <td>11771,81</td> <td>Minimum Price</td> <td>438,38 (18/03/2002)</td> <td>Maximum Price</td> <td>636497,44 (18/03/2011)</td> </tr> <tr> <td>Gainers</td> <td align="center">13</td> <td>Losers</td> <td align="center">17</td> <td colspan="2"></td> </tr> <tr> <td>RWE AG ST O.N. (DE)</td> <td>13,06 ▲</td> <td>+0,88%</td> <td>THYSSENKRUPP AG O.N.</td> <td>23,35 ▼</td> <td>-0,99%</td> </tr> <tr> <td>CONTINENTAL (DE)</td> <td>192,55 ▲</td> <td>+0,73%</td> <td>MERCK (DE)</td> <td>100,25 ▼</td> <td>-0,74%</td> </tr> <tr> <td>DEUTSCHE POST (DE)</td> <td>31,89 ▲</td> <td>+0,47%</td> <td>E.ON AG</td> <td>7,16 ▼</td> <td>-0,67%</td> </tr> </table>	Last Price	11771,81	Minimum Price	438,38 (18/03/2002)	Maximum Price	636497,44 (18/03/2011)	Gainers	13	Losers	17			RWE AG ST O.N. (DE)	13,06 ▲	+0,88%	THYSSENKRUPP AG O.N.	23,35 ▼	-0,99%	CONTINENTAL (DE)	192,55 ▲	+0,73%	MERCK (DE)	100,25 ▼	-0,74%	DEUTSCHE POST (DE)	31,89 ▲	+0,47%	E.ON AG	7,16 ▼	-0,67%
Last Price	11771,81	Minimum Price	438,38 (18/03/2002)	Maximum Price	636497,44 (18/03/2011)																										
Gainers	13	Losers	17																												
RWE AG ST O.N. (DE)	13,06 ▲	+0,88%	THYSSENKRUPP AG O.N.	23,35 ▼	-0,99%																										
CONTINENTAL (DE)	192,55 ▲	+0,73%	MERCK (DE)	100,25 ▼	-0,74%																										
DEUTSCHE POST (DE)	31,89 ▲	+0,47%	E.ON AG	7,16 ▼	-0,67%																										
<p>IUKX Intraday</p>	<p align="center">FTSE 100 (United Kingdom)</p> <table border="1"> <tr> <td>Last Price</td> <td>7274,72</td> <td>Minimum Price</td> <td>3277,50 (12/03/2003)</td> <td>Maximum Price</td> <td>53548,10 (16/11/2009)</td> </tr> <tr> <td>Gainers</td> <td align="center">0</td> <td>Losers</td> <td align="center">0</td> <td colspan="2"></td> </tr> </table>	Last Price	7274,72	Minimum Price	3277,50 (12/03/2003)	Maximum Price	53548,10 (16/11/2009)	Gainers	0	Losers	0																				
Last Price	7274,72	Minimum Price	3277,50 (12/03/2003)	Maximum Price	53548,10 (16/11/2009)																										
Gainers	0	Losers	0																												
<p>I930 Intraday</p>	<p align="center">MIB 30 (Italia)</p> <table border="1"> <tr> <td>Last Price</td> <td>19187,67</td> <td>Minimum Price</td> <td>12320,50 (24/07/2012)</td> <td>Maximum Price</td> <td>48766,00 (05/04/2001)</td> </tr> <tr> <td>Gainers</td> <td align="center">3</td> <td>Losers</td> <td align="center">0</td> <td colspan="2"></td> </tr> <tr> <td>ALLEANZA ASS (IT)</td> <td>6,16 ▲</td> <td>+0,00%</td> <td colspan="3"></td> </tr> <tr> <td>BULGARI (IT)</td> <td>12,23 ▲</td> <td>+0,00%</td> <td colspan="3"></td> </tr> <tr> <td>FASTWEB</td> <td>17,95 ▲</td> <td>+0,00%</td> <td colspan="3"></td> </tr> </table>	Last Price	19187,67	Minimum Price	12320,50 (24/07/2012)	Maximum Price	48766,00 (05/04/2001)	Gainers	3	Losers	0			ALLEANZA ASS (IT)	6,16 ▲	+0,00%				BULGARI (IT)	12,23 ▲	+0,00%				FASTWEB	17,95 ▲	+0,00%			
Last Price	19187,67	Minimum Price	12320,50 (24/07/2012)	Maximum Price	48766,00 (05/04/2001)																										
Gainers	3	Losers	0																												
ALLEANZA ASS (IT)	6,16 ▲	+0,00%																													
BULGARI (IT)	12,23 ▲	+0,00%																													
FASTWEB	17,95 ▲	+0,00%																													
<p>DJIA Intraday</p>	<p align="center">Dow Jones Industries (United States)</p> <table border="1"> <tr> <td>Last Price</td> <td>20504,41</td> <td>Minimum Price</td> <td>0,20 (21/10/2011)</td> <td>Maximum Price</td> <td>20504,41 (14/02/2017)</td> </tr> <tr> <td>Gainers</td> <td align="center">22</td> <td>Losers</td> <td align="center">8</td> <td colspan="2"></td> </tr> <tr> <td>GENERAL ELECTRIC (US)</td> <td>30,28 ▲</td> <td>+0,79%</td> <td>VERIZON COMM (US)</td> <td>48,27 ▼</td> <td>-0,57%</td> </tr> <tr> <td>UNITEDHEALTH GROUP</td> <td>163,13 ▲</td> <td>+0,70%</td> <td>PROCTER & GAMBLE</td> <td>87,86 ▼</td> <td>-0,50%</td> </tr> <tr> <td>NIKE</td> <td>56,45 ▲</td> <td>+0,64%</td> <td>CATERPILLAR (US)</td> <td>98,09 ▼</td> <td>-0,41%</td> </tr> </table>	Last Price	20504,41	Minimum Price	0,20 (21/10/2011)	Maximum Price	20504,41 (14/02/2017)	Gainers	22	Losers	8			GENERAL ELECTRIC (US)	30,28 ▲	+0,79%	VERIZON COMM (US)	48,27 ▼	-0,57%	UNITEDHEALTH GROUP	163,13 ▲	+0,70%	PROCTER & GAMBLE	87,86 ▼	-0,50%	NIKE	56,45 ▲	+0,64%	CATERPILLAR (US)	98,09 ▼	-0,41%
Last Price	20504,41	Minimum Price	0,20 (21/10/2011)	Maximum Price	20504,41 (14/02/2017)																										
Gainers	22	Losers	8																												
GENERAL ELECTRIC (US)	30,28 ▲	+0,79%	VERIZON COMM (US)	48,27 ▼	-0,57%																										
UNITEDHEALTH GROUP	163,13 ▲	+0,70%	PROCTER & GAMBLE	87,86 ▼	-0,50%																										
NIKE	56,45 ▲	+0,64%	CATERPILLAR (US)	98,09 ▼	-0,41%																										



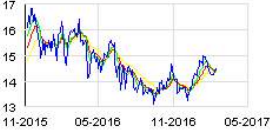



Leleux Press Review

Wednesday 15/2/2017

	<p>ML - MICHELIN (FR) - EUR</p> <p>Michelin : MISE À DISPOSITION DU GUIDE DES COMPTES 2016 Thomson Reuters (14/02/2017)</p> <p>Clermont-Ferrand, le 14 février 2016</p> <p>MISE À DISPOSITION DU GUIDE DES COMPTES 2016</p> <p>Le 14 février 2017 Michelin a mis en ligne sur son site internet son Guide desComptes 2016.</p> <p>Il peut être consulté sur le site internet de la Société (www.michelin.com),rubrique Finance / Informations réglementées / Communiqués publiés au titre de l'obligation d'information permanente</p> <p>Ce Guide des Comptes comprend :</p> <p>* Le communiqué de presse * La présentation des résultats annuels * Le rapport de gestion du gérant * Les chiffres clés * Les états financiers consolidés</p> <p>Compagnie Générale des Etablissements Michelin 12, cours Sablon 63000 Clermont-Ferrand</p>
	<p>ML - MICHELIN (FR) - EUR</p> <p>Michelin: améliore ses bénéfices en 2016. Cercle Finance (14/02/2017)</p> <p>(CercleFinance.com) - Michelin publie un résultat net de 1.667 millions d'euros au titre de 2016, contre 1.163 millions l'année précédente, et un résultat opérationnel sur activités courantes de 2.692 millions, soit 12,9% des ventes nettes, contre 12,2% en 2015.</p> <p>Les ventes nettes s'établissent à 20.907 millions d'euros, en retrait de de 1,4%, grevé largement par un impact négatif des parités de change que ne compense pas l'écart favorable de périmètre lié à l'intégration de BookaTable.</p> <p>Le fabricant de pneumatiques revendique une hausse de 2,1% des volumes, supérieure aux marchés, mais compensée presque intégralement par un effet prix-mix négatif de 1,9% en raison de clauses d'indexation des prix sur les coûts de matières premières.</p> <p>Michelin va proposer un dividende de 3,25 euros par action, soit un taux de distribution de 36,5%, reflétant l'engagement du groupe auprès de ses actionnaires et soumis à l'assemblée générale du 19 mai 2017.</p> <p>Il a pour objectifs en 2017 une croissance des volumes en ligne avec l'évolution mondiale des marchés, un résultat opérationnel sur activités courantes supérieur ou égal à celui de 2016 hors effet de change, et la génération d'un cash-flow libre structurel supérieur à 900 millions.</p>
	<p>ML - MICHELIN (FR) - EUR</p> <p>Michelin : MISE À DISPOSITION DU GUIDE DES COMPTES 2016 Thomson Reuters (14/02/2017)</p> <p>Clermont-Ferrand, le 14 février 2016</p> <p>MISE À DISPOSITION DU GUIDE DES COMPTES 2016</p> <p>Le 14 février 2017 Michelin a mis en ligne sur son site internet son Guide desComptes 2016.</p> <p>Il peut être consulté sur le site internet de la Société (www.michelin.com),rubrique Finance / Informations réglementées / Communiqués publiés au titre de l'obligation d'information permanente</p> <p>Ce Guide des Comptes comprend :</p> <p>* Le communiqué de presse * La présentation des résultats annuels * Le rapport de gestion du gérant * Les chiffres clés * Les états financiers consolidés</p> <p>Compagnie Générale des Etablissements Michelin 12, cours Sablon 63000 Clermont-Ferrand</p>
	<p>E:CSGN - CREDIT SUISSE (CH) - CHF</p> <p>Credit Suisse: des tendances plus porteuses fin 2016. Cercle Finance (14/02/2017)</p> <p>(CercleFinance.com) - Credit Suisse Group a de nouveau terminé l'exercice 2016 sur des pertes, en raison notamment de la transaction judiciaire de 2,2 milliards de francs conclue avec le ministère américain de la Justice. La perte du 4e trimestre s'avère un peu plus élevée que prévue par le consensus, mais la direction souligne la bonne marche des affaires sur la période, tendance qui s'est poursuivie début 2017.</p> <p>Le groupe bancaire helvétique a terminé son exercice 2016 sur des revenus en baisse de 15% à 20,3 milliards de francs suisses, la tendance étant moins négative au 4e trimestre (- 4% à 5,2 milliards). Les comptes sont restés dans le rouge : la perte nette part du groupe de l'année atteint 2,4 milliards (- 17%), dont - 2,3 milliards au T4 (- 60%) sur la transaction judiciaire conclue avec le département américain de la Justice.</p> <p>Credit Suisse insiste sur 'les flux entrants de capitaux et l'augmentation des marges' du côté de la gestion de fortune, avec 28,5 milliards d'entrées nettes de fonds, d'où une hausse record de 8% de l'encours sous gestion à 734 milliards de francs. La Banque d'investissement a réalisé au T4 'son meilleur trimestre en termes de revenus depuis 2012'. Enfin, le ratio de solvabilité CET1 ressort à 11,6% après l'amende américaine (12,5% avant), soit 140 points de base de mieux qu'en octobre 2015. Un dividende stable de 0,70 franc sera proposé.</p> <p>Tidjane Thiam, le directeur général de Credit Suisse Group, insiste sur la forte réduction des coûts menée au sein du groupe et l'assainissement de son bilan. 'Beaucoup des tendances positives observées au T4 2016 ont continué en janvier 2017', notamment dans la Banque d'investissement, a-t-il ajouté, quand parallèlement, les restructurations vont se poursuivre.</p>






Leleux Press Review

Wednesday 15/2/2017

 <p>RANDSTAD (NL) Historic</p>	<p>RAND - RANDSTAD (NL) - EUR</p> <p>Randstad: dépasse les attentes en 2016. Cercle Finance (14/02/2017)</p> <p>(CercleFinance.com) - Randstad s'adjuge 3,7% à Amsterdam, après la présentation par le groupe de services en ressources humaines d'un bénéfice net ajusté en hausse de 13% à 689 millions d'euros, soit 3,75 euros par action contre un consensus de 3,65 euros.</p> <p>En données sous-jacentes, le profit d'exploitation (EBITA) annuel a augmenté de 10% à 947 millions d'euros, soit une marge améliorée de 0,1 point à 4,6% pour un chiffre d'affaires en croissance de 8% à 19,2 milliards (+5% en organique).</p> <p>'L'année 2016 a aussi été marquée par plusieurs acquisitions qui nous aideront à atteindre nos ambitions stratégiques', indique le directeur général Jacques van den Broek, faisant référence par exemple aux offres réussies sur Ausy et BMC.</p> <p>'Notre position financière demeure solide, comme le montre notre proposition d'un dividende en numéraire de 1,89 euro par action ordinaire (+13%), un niveau record', poursuit le numéro un du groupe néerlandais.</p>
 <p>BOUYGUES (FR) Historic</p>	<p>EN - BOUYGUES (FR) - EUR</p> <p>Bouygues: dément discuter avec d'autres opérateurs. Cercle Finance (14/02/2017)</p>
 <p>ORANGE (FR) Historic</p>	<p>ORA - ORANGE (FR) - EUR</p> <p>Orange: pas de discussions avec Bouygues, mais... Cercle Finance (14/02/2017)</p>
 <p>THYSSENKRUPP AG O.N. (DE) Historic</p>	<p>TKA - THYSSENKRUPP AG O.N. (DE) - EUR</p> <p>ThyssenKrupp: commandes de métro en Italie. Cercle Finance (14/02/2017)</p> <p>(CercleFinance.com) - ThyssenKrupp annonce avoir remporté des commandes pour la maintenance de 583 ascenseurs et escalators dans des stations de métro à Milan et à Naples, contrats qui représentent ensemble environ neuf millions d'euros.</p> <p>Le groupe industriel allemand indique que 353 systèmes (237 ascenseurs et 115 escalators) sont répartis entre les 60 stations de Milan et 233 systèmes (83 ascenseurs et 150 escalators) entre les 23 stations de Naples.</p>
 <p>ABB AG (CH) NOM Historic</p>	<p>E:ABBN - ABB AG (CH) NOM - CHF</p> <p>ABB: acquiert la startup espagnole Nub 3D. Cercle Finance (14/02/2017)</p> <p>(CercleFinance.com) - ABB annonce avoir acquis, pour une somme non précisée, la startup basée à Barcelone Nub 3D, dont la technologie d'inspection 3D peut détecter des défauts avec un haut niveau de précision.</p> <p>En combinant les compétences de Nub 3D avec sa propre offre, ABB prévoit de créer des systèmes de contrôle de qualité automatisés pour les constructeurs automobiles, les entreprises aéronautiques et des secteurs tels que les métaux et les plastiques.</p> <p>Par ailleurs, l'équipementier helvético-suédois pour l'énergie et l'automatisation a fait part, lundi, d'une série de commandes pour des stations de recharge de bus électriques en Europe et en Amérique du Nord.</p>
 <p>PEUGEOT SA Historic</p>	<p>UG - PEUGEOT SA - EUR</p> <p>Peugeot : rumeurs autour d'un rachat d'Opel. Cercle Finance (14/02/2017)</p> <p>(CercleFinance.com) - Le titre Peugeot grimpe de 3,8% en début d'après-midi et signe la plus forte progression de l'indice phare. Le groupe entraîne Renault (+2,6%) dans son sillage alors que Bloomberg a évoqué l'hypothèse d'un rachat de la marque Opel et de sa déclinaison britannique, Vauxhall.</p> <p>Peugeot discuterait en effet avec General Motors, qui serait disposé à lui céder ses activités européennes. Les négociations seraient même bien avancées à en croire l'agence de presse financière, selon laquelle une annonce officielle pourrait être faite dans les prochains jours.</p> <p>En cas de tractations fructueuses, le nouveau groupe serait rien de moins que le numéro 2 du Vieux Continent derrière Volkswagen.</p>







Leleux Press Review

Wednesday 15/2/2017

 <p>PEUGEOT SA Historic</p>	<p>UG - PEUGEOT SA - EUR</p> <p>Peugeot : confirmation officielle de discussions avec GM. Cercle Finance (14/02/2017)</p> <p>(CercleFinance.com) - Ce n'était donc pas qu'une simple rumeur. Peugeot a confirmé il y a quelques minutes les assertions de Bloomberg quant à l'existence de négociations avec General Motors.</p> <p>Celles-ci ont trait à un rachat des marques Opel et Vauxhall que détient le géant automobile de Detroit.</p> <p>General Motors et le Groupe PSA examinent régulièrement les opportunités d'expansion et de coopération. Le Groupe PSA confirme examiner avec General Motors, de nombreuses initiatives stratégiques visant à améliorer sa rentabilité et son efficacité opérationnelle, y compris une acquisition potentielle d'Opel/Vauxhall', a fait savoir le constructeur automobile français via un communiqué.</p> <p>Les 2 groupes ont déjà créé en 2012 une alliance qui concerne 3 projets en Europe et a généré d'importantes synergies.</p> <p>La cession d'Opel et Vauxhall à Peugeot accoucherait par ailleurs du numéro 2 européen des ventes automobiles derrière Volkswagen.</p> <p>Le titre Peugeot engrange 3,4% au moment où nous écrivons ces lignes.</p>
 <p>ACTELION (CH) Historic</p>	<p>E:ATLN - ACTELION (CH) - CHF</p> <p>Actelion : une santé florissante. Cercle Finance (14/02/2017)</p> <p>(CercleFinance.com) - En passe d'être racheté par Johnson & Johnson pour la coquette somme de 30 milliards de dollars, Actelion se porte comme un charme, ainsi qu'en témoigne ses comptes 2016, publiés ce mardi.</p> <p>Le groupe pharmaceutique bâlois a répondu aux attentes du marché, ayant notamment dégagé un bénéfice net de 696 millions de francs suisses au terme de l'année close, soit une progression de plus de 25% par rapport à celui de 2015.</p> <p>Le bénéfice opérationnel et le bénéfice d'exploitation sont quant à eux ressortis à respectivement 881 et 789 millions de francs suisses, en hausse de 27 et 20%.</p> <p>Autre bonne nouvelle : le chiffre d'affaires s'est inscrit en progression de 18% pour atteindre le niveau record de 2,42 milliards de francs suisses (+15% à devises constantes). La bonne dynamique de l'activité tient sa source dans la bonne santé du portefeuille de traitements contre l'hypertension artérielle pulmonaire (PAH), avec dans le détail un bond des revenus tirés d'Opsumit, tandis que l'Upravi a commencé à être commercialisé outre-Atlantique.</p> <p>En vue de son acquisition par 'J&J', Actelion n'a pas formulé de projections financières pour l'exercice en cours. Pour la même raison, le conseil d'administration va en outre proposer aux actionnaires la suspension du versement d'un dividende.</p> <p>Ils se verront toutefois, en guise de compensation, offrir une action de la nouvelle entreprise de Recherche & Développement (R&D) résultant du deal avec 'J&J'.</p>
 <p>HEIDELBERGER ZEMENT (DE) Historic</p>	<p>HEI - HEIDELBERGER ZEMENT (DE) - EUR</p> <p>HeidelbergCement: en repli après ses trimestriels. Cercle Finance (14/02/2017)</p> <p>(CercleFinance.com) - HeidelbergCement cède 1% à Francfort, après l'annonce par le groupe de matériaux de construction, d'un profit opérationnel avant amortissement (OIBD) inférieur de 5% au consensus, au titre de son quatrième trimestre.</p> <p>L'OIBD a augmenté de 2% en données comparables pour atteindre 818 millions d'euros sur les trois derniers mois de 2016, pour un chiffre d'affaires en croissance d'un quart à 4,2 milliards d'euros.</p> <p>Bien que le groupe allemand pointe un 'développement macroéconomique globalement positif' en 2017, il prévient contre une 'augmentation significative' des risques mondiaux, tels que la hausse des prix de l'énergie et les incertitudes politiques en Europe.</p>
 <p>ANGLO AMERICAN PLC ORD SH Historic</p>	<p>E:AAL - ANGLO AMERICAN PLC ORD SH - GBP</p> <p>Anglo American: départ du président du conseil prévu en 2017 Cercle Finance (14/02/2017)</p> <p>(CercleFinance.com) - La compagnie minière Anglo American annonce que John Parker a fait part de son intention de quitter ses fonctions de président du conseil d'administration au cours de 2017, après huit années passées à ce poste.</p> <p>Philip Hampton, administrateur indépendant senior, dirigera le processus visant à identifier les candidats appropriés pour lui succéder. John Parker restera président jusqu'à ce que la nomination de son successeur soit effective.</p>
 <p>NEOPOST Historic</p>	<p>NEO - NEOPOST - EUR</p> <p>Neopost: Bank of Montreal à moins de 5%. Cercle Finance (14/02/2017)</p> <p>(CercleFinance.com) - Bank of Montreal a déclaré à l'AMF avoir franchi indirectement en baisse, le 9 février, par l'intermédiaire de BMO Capital Markets Limited et F&C Fund Management Ltd qu'elle contrôle, les seuils de 5% du capital et des droits de vote de Neopost et détenir 4,78% du capital et des droits de vote du groupe de solutions de traitement de courrier.</p> <p>A cette occasion, la société BMO Capital Markets Limited, agissant en sa capacité de courtier, a franchi individuellement en baisse les mêmes seuils.</p> <p>Ces franchissements de seuils résultent d'une diminution du nombre d'actions détenues au titre d'un contrat d'emprunt de titres conclu par BMO Capital Markets Limited.</p>

Leleux Press Review

Wednesday 15/2/2017

 <p>GENERAL MOTORS CORP Historic</p>	<p>GM - GENERAL MOTORS CORP - USD</p> <p>General Motors : les discussions avec Peugeot appréciées. Cercle Finance (14/02/2017)</p> <p>(CercleFinance.com) - Le titre General Motors s'envole de 3,7% ce mardi après une demi-heure de cotation à Wall Street. Les investisseurs se réjouissent de la tenue de négociations avec Peugeot en vue de la cession des marques Opel et Vauxhall, actuellement propriétés du géant de Detroit.</p> <p>Les 2 constructeurs ont confirmé les informations de Bloomberg selon lesquelles ils étaient en discussions. Si d'aventure celles-ci devaient aboutir, le ' nouveau Peugeot ' deviendrait le dauphin de Volkswagen en matière de ventes de véhicules sur le territoire européen.</p> <p>' GM ' et Peugeot ont déjà créé en 2012 une alliance qui concerne 3 projets en Europe et a généré d'importantes synergies, ce qui pourrait se révéler une bonne base de discussions.</p> <p>Pour rappel, ' GM ' a fait état la semaine passée d'un bénéfice par action (BPA) ajusté de 1,28 dollar au titre du dernier trimestre de son exercice, soit 11 cents de plus qu'anticipé. Il est attendu entre 6 et 6,5 dollars en 2017.</p> <p>Le constructeur vise en outre une marge opérationnelle ajustée stable voire en croissance ainsi qu'une progression de ses revenus. Il a enfin relevé d'un milliard de dollars son objectif d'efficacités de coûts pour la période 2015/2018 à 6,5 milliards.</p>
 <p>SOCIETE GENERALE (FR) Historic</p>	<p>GLE - SOCIETE GENERALE (FR) - EUR</p> <p>Société Générale: BlackRock dépasse les 5% des DDV. Cercle Finance (14/02/2017)</p> <p>(CercleFinance.com) - BlackRock, agissant pour le compte de clients et de fonds dont elle assure la gestion, a déclaré à l'AMF avoir franchi en hausse, le 9 février, le seuil de 5% des droits de vote de Société Générale et détenir, pour le compte desdits clients et fonds, 5,51% du capital et 5,03% des droits de vote du groupe bancaire.</p> <p>Ce franchissement de seuil résulte d'une acquisition d'actions Société Générale sur le marché et hors marché et d'une augmentation du nombre d'actions détenues à titre de collatéral.</p>
 <p>TOUPARGEL GROUPE Historic</p>	<p>TOU - TOUPARGEL GROUPE - EUR</p> <p>Toupargel: sanctionné après son CA annuel. Cercle Finance (14/02/2017)</p> <p>(CercleFinance.com) - Toupargel recule de 5,4%, à la suite de la présentation du chiffre d'affaires annuel du livre de produits surgelés à domicile, qui amène Oddo à dégrader sa recommandation de 'neutre' à 'alléger' et son objectif de cours de 4,8 à 4,3 euros.</p> <p>Le chiffre d'affaires du quatrième trimestre a baissé de 6,1% à 83,6 millions d'euros, contre 86,7 millions attendu, et le revenu 2016 s'est inscrit en baisse organique de 5% à 283,2 millions, contre 296,3 millions attendu.</p> <p>Toupargel anticipe une marge opérationnelle de l'ordre de 1%. L'endettement net s'élève à 7,3 millions d'euros hors CICE, dont le préfinancement (13,9 millions) trouve sa contrepartie en crédit d'impôt à l'actif du bilan (15,4 millions).</p> <p>Pointant une année 2017 'de transition', Oddo revoit ses estimations pour Toupargel à la baisse, avec un résultat opérationnel anticipé à 3,1 millions d'euros contre 4,8 millions attendu auparavant.</p>
 <p>IPSEN Historic</p>	<p>IPN - IPSEN - EUR</p> <p>Ipsen: recule sur une dégradation d'analyste. Cercle Finance (14/02/2017)</p> <p>(CercleFinance.com) - Ipsen recule de 1,4%, pénalisé par des propos de Société Générale qui fait passer son conseil de 'achat' à 'conserver' sur le titre du laboratoire pharmaceutique, même si l'objectif de cours à 12 mois est relevé de 72 à 83 euros.</p> <p>Le bureau d'études s'attend à ce que, le 23 février prochain, Ipsen fasse état d'un chiffre d'affaires 2016 de 1,65 milliard d'euros ainsi que d'un résultat net de 254 millions, un peu plus que les attentes du consensus.</p> <p>En dépit de ces 'excellents' résultats en vue, Société Générale considère que 'le moment est venu de marquer une pause' sur le dossier Ipsen, 'pharma' française dont le cours a pris près de 55% en un an.</p>
 <p>PAION AG BZR Historic</p>	<p>PA8B - PAION AG BZR - EUR</p> <p>Souscription Corporate Actions Leleux Associated Brokers (14/02/2017)</p> <p>La société propose une augmentation de capital par attribution de droits de souscription. 23 droits permettent de souscrire à 1 nouvelle action au prix de 2,05 EUR par nouvelle action PAION AG (DE000A0B65S3) Les droits sont cotés jusqu'au 23/02/2017.</p> <p>Les droits non exercés ou non vendus à cette date seront déclarés sans valeur.</p> <p>Une des 2 options suivantes peut être choisie :</p> <ul style="list-style-type: none"> - Option 1: Souscrire. - Option 2: Ne pas souscrire. <p>La date limite pour répondre à cette opération sur titres a été fixée au 23 Février 2017. Veuillez noter que des restrictions liées à la nationalité du propriétaire s'appliquent.</p>
 <p>PAION AG BZR Historic</p>	<p>PA8B - PAION AG BZR - EUR</p> <p>Inschrijving Corporate Actions Leleux Associated Brokers (14/02/2017)</p> <p>De maatschappij stelt een kapitaalverhoging voor met een toekenning van inschrijvingsrechten. 23 rechten geven de mogelijkheid om in te schrijven op 1 aandeel aan een prijs van 2,05 EUR per aandeel PAION AG (DE000A0B65S3).</p> <p>Desbetreffende rechten zijn genoteerd tot en met 23/02/2017.</p> <p>Niet geoefende of niet verkochte rechten op deze datum zullen waardeloos beschouwd worden.</p> <p>Volgende 2 opties worden aangeboden :</p> <ul style="list-style-type: none"> - Optie 1: Intekenen. - Optie 2: Niet intekenen. <p>De uiterste antwoorddatum is vastgesteld op 23 Februari 2017. Die verrichting is niet toegelaten voor iedere nationaliteit.</p>

Leleux Press Review

Wednesday 15/2/2017



ENGI - ENGIE - EUR

Engie: perd 1%, un analyste abaisse son objectif.

Cercle Finance (14/02/2017)

(CercleFinance.com) - Le titre perd près de 1% alors que Credit Suisse a abaissé son objectif de cours de 17% à 12 euros, dans le sillage d'une réduction de 5% en moyenne de ses estimations de bénéfices à horizon 2019 pour le groupe énergétique.

Le bureau d'analyses maintient son opinion 'neutre' sur la valeur. Il explique cette réduction d'estimations (-2% pour 2016 et -11% pour 2017) par les cessions d'actifs qui ont eu lieu en 2016 et par une augmentation des charges de dépréciations dans le nucléaire belge.

Credit Suisse anticipe donc une croissance annuelle moyenne du BPA récurrent de 0,8% sur la période 2016-2019, un taux bien inférieur à celui de 5% affiché en moyenne par les 'utilities' européennes et mondiales qu'il couvre.

'Après des années de sous-performance du titre, la question est de savoir si la nouvelle stratégie va renverser la dynamique négative de résultats', juge-t-il. Son l'analyse du 'nouvel Engie' n'apporte pas de preuve de croissance de bénéfices additionnelle.



ZC - ZODIAC AEROSPACE - EUR

Zodiac Aerospace : Information mensuelle relative au nombre

Thomson Reuters (14/02/2017)

Société anonyme au capital de 11 616 120,72 euros Siège social : 61 rue Pierre Curie - CS20001 - 78373 - Plaisir Cedex
Exercice social : 1er septembre au 31 août Fiscal year: September 1st to August 31st

Information mensuelle relative au nombre total de droits de vote et d'actions composant le capital social Outstanding shares and voting rights monthly statement

Article L 233-8-II du code de commerce et article 222-12-5 du règlement générale de l'AMF

Dénomination sociale de l'émetteur : Zodiac Aerospace

Company name / Registered office 61 rue Pierre Curie

78373 Plaisir

+----- Date d'arrêté des informations composant le 31 janvier 2017 /
January capital

Nombre total d'actions / Total shares 290 403 018

Nombre total de droits de vote / Total voting rights

Total brut des droits de vote / Gross 375 916 540 voting rights:

Total net des droits de vote* / Net voting 363 105 318 rights*: +-----

* Retraité de l'autodétention / net from treasury shares



PIG - HAULOTTE GROUP - EUR

Haulotte Group: devrait dépasser une hausse de 5% du CA.

Cercle Finance (14/02/2017)

(CercleFinance.com) - Haulotte Group a réalisé un chiffre d'affaires consolidé de 114,4 ME au 4ème trimestre de l'année 2016 contre 134,5 ME l'année précédente, en baisse de -15% sur la période. Il est en croissance de +10% par rapport au trimestre précédent.

Sur l'année 2016, le chiffre d'affaires est de 457,8 ME contre 445,3 ME en 2015, en croissance de 3% (4% à taux de change constant).

* Portée par le retour à l'investissement des loueurs dans la très grande majorité de ses marchés, la zone Europe, qui pèse plus de la moitié des ventes du Groupe, est la seule zone à afficher une croissance de ses ventes en 2016 à +20% du chiffre d'affaires (hors impact de change) * indique la direction.

* Sur l'année, toutes les activités du Groupe affichent une croissance, modérée pour l'activité de ventes d'engins et location (respectivement de +3% et +2% à taux de change constant) et plus soutenue sur l'activité de service (+11% à taux de change constant) qui atteint ses plus hauts niveaux historiques *.

La direction estime que le groupe devrait pouvoir dépasser une croissance de 5% de son Chiffres d'Affaires en 2017.

Leleux Press Review

Wednesday 15/2/2017

THEP - THERMADOR GROUPE - EUR

THERMADOR GROUPE : résultat net part du groupe +2,1%

Thomson Reuters (14/02/2017)

Thermador groupe

Résultat net part du groupe 2016 : + 2,1 %

d'euros	constant*	2016/2015	pér con /	En milliers	2016	2016	2016	2015	Variation	Varia
Résultat	31 709	30 468	30 988	+ 2,3 %	- 1,7	opérationnel				
Résultat net part	20 616	19 964	20 186	+ 2,1 %	- 1,1	du groupe				

* C.A. 2016 périmètre constant : il tient compte des acquisitions de Mecaferpar Thermador Groupe et Nuair France par Sectoriel, consolidés depuis le 1(er) juillet 2015. Contrairement à nos prévisions, nous enregistrons une légère baisse de chiffre d'affaires au 4(e) trimestre, en retrait de 1,2 %. Ceci est principalement dû à un hiver tardif qui a pénalisé les activités de chauffage de notre filiale Thermador et aussi à la baisse d'activité de PBtub et tSocel. Nous clôturons l'année 2016 avec un chiffre d'affaires en hausse de 5,1 %, (-1,5 % à périmètre constant) et un résultat opérationnel en augmentation de 2,3 % à 31,7 MEUR. Le résultat net consolidé progresse légèrement à 20,6 M EUR.

Dividende maintenu à 3,20EUR par action Nous proposons un dividende de 3,20 euros correspondant à un taux de distribution de 70 % et un rendement de 3,95 % sur la base du cours moyen en 2016 de 80,99 EUR.

Assemblée Générale : le lundi 10 avril 2017 à 17 heures à Lyon.

Perspectives Le nombre annuel de logements neufs mis en chantier a baissé de plus de 20 % entre mai 2011 et mai 2015. Le groupe Thermador a traversé cette crise en maintenant son activité, son résultat, et le dividende versé à ses actionnaires. Depuis fin 2011, nous avons recruté 120 personnes en CDI, augmenté notablement nos gammes et nos stocks, créé deux sociétés, réalisé deux croissances externes et investi 14 millions pour augmenter nos capacités de stockage. Sur la même période, nos capitaux propres sont passés de 108 MEUR à 159 MEUR, notre trésorerie de 19 MEUR à 27 MEUR, sans aucun recours à l'endettement. C'est dire si nos équipes et notre organisation sont prêtes à tirer le meilleur parti de l'embellie annoncée dans les métiers du second œuvre du bâtiment. En 2017, nous comptons agir sur plusieurs leviers pour retrouver une croissance plus conforme à nos attentes. D'une part nos filiales historiques pourront bénéficier du meilleur climat des affaires et d'un retour à une inflation plus marquée. Nos jeunes pousses Axelairet Aello poursuivront de leur côté leurs prises de parts de marché. D'autre part, nous pensons rebondir à l'international après une année 2016 que nous considérons comme un palier. Enfin, nous étudierons avec circonspection toute opportunité de croissance externe. A ce sujet, nous poursuivons actuellement nos discussions avec la société DOMAC basée à Vierzon. (Voir notre communiqué du 02/12/2016.) Conscients des enjeux, nous souhaitons également devenir un acteur plus concret du e-commerce en partenariat étroit avec les grossistes et grandes surfaces de bricolage qui s'organisent pour garder leur fonds de commerce et séduire de nouveaux clients jusqu'alors difficilement accessibles via leurs organisations commerciales traditionnelles. Retrouvez l'intégralité de notre dernière lettre aux actionnaires sur notre site www.thermador-groupe.fr. Notre rapport annuel 2016 sera mis en ligne dans un délai très court.



ALHPC - HEURTEY PETROCHEM - EUR

Heurtey Petrochem : nouvel avertissement sur résultats.

Cercle Finance (14/02/2017)

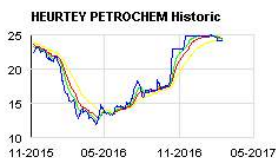
(CercleFinance.com) - Déjà abaissé en septembre dernier, l'objectif de taux de marge opérationnelle courante d'Heurtey Petrochem sur l'exercice 2016 a une nouvelle fois été réduit ce mardi soir.

Le groupe a invoqué des difficultés d'exécution sur certains projets de la branche gaz, raison pour laquelle il ne sera finalement pas en mesure de dégager un taux de marge opérationnelle courante d'environ 1%, conformément à l'objectif qu'il s'était fixé. Il anticipe désormais pour l'exercice 2016 un résultat opérationnel courant (ROC) proche de l'équilibre.

Cette annonce a eu lieu en marge de la publication du chiffre d'affaires consolidé 2016, ressorti en recul de 24% sur un an à 319 millions d'euros, soit juste en dessous de la fourchette prévisionnelle de 320 à 340 millions d'euros.

Les revenus se répartissent à 22% dans le gaz et à 78% dans les fours (52% en raffinage, 15% en pétrochimie et 11% en hydrogène). Par zones géographiques, l'activité a été réalisée à 33% dans les Amériques, à 32% dans la région 'Asie/Océanie', à 21% dans la zone 'Moyen-Orient/Afrique' et à 14% dans la région 'Europe/Russie'.

Enfin, et malgré un environnement de marché difficile, Heurtey Petrochem a enregistré 330 millions d'euros de commandes en 2016, soit 15% de plus que l'année précédente. La société a ce faisant réussi à maintenir ainsi son carnet de commandes à un niveau stable de 411 millions d'euros au 31 décembre dernier, à comparer à 400 millions un an plus tôt.



DG - VINCI - EUR

VINCI : Déclaration des transactions sur actions propres Pér

Thomson Reuters (14/02/2017)

Programme de rachat de titres (Programme adopté par l'assemblée générale mixte des actionnaires le 19 avril 2016)

Déclaration des transactions sur actions propres Période du 6 février 2017 au 10 février 2017

Emetteur : VINCI S.A. Catégories de titres : actions ordinaires (ISIN : FR 0000 12548 6) Descriptif du programme déposé le 29 mars 2016 auprès de l'AMF

I-Achats réalisés au cours de la période :

	1	2	3	4	5	6	Dates des
Rachats	Prix moyens	Montants des	Objectif du	Marché	transac-	de titres	unitaires
achetés	pondérés des	(en EUR) (*)	transac-	de titres	de titres	unitaires	transac-
-06/02/17	NEANT	-	-	-	-	-	-
07/02/17	207 074	65.3128	13 524 590.16	Annulation	Gré à gré	-	-
-08/02/17	NEANT	-	-	-	-	-	-
09/02/17	NEANT	-	-	-	-	-	-
-----							10/02/17
-----							NEANT
-----							Totaux des colonnes 2 et 3
-----							207 074
-----							65.3128

13 524 590.16 - -4, et prix moyen unitaire pondéré des achats de la période (colonne 3)

(*) Y compris les titres acquis par l'intermédiaire d'un produit dérivé, mais compte non tenu des opérations réalisées dans le cadre de l'exécution d'un contrat de liquidité.



Leleux Press Review

Wednesday 15/2/2017

LIN - LINEDATA SERVICES - EUR

Linedata : bénéfice net en recul en 2016.

Cercle Finance (14/02/2017)

(CercleFinance.com) - Publiés ce mardi après séance, les comptes annuels de Linedata ont été marqués par un repli de 9,6% du bénéfice net à 23,6 millions d'euros.

Le bénéfice opérationnel et l'Ebitda de l'éditeur de solutions globales dédiées aux professionnels de l'asset management, de l'assurance et du crédit ont en revanche crû de respectivement 3 et 2,7% comparativement à 2015 à 39,1 et 49,9 millions d'euros.

Le chiffre d'affaires s'est, lui, inscrit en baisse de 3,2% à 166,8 millions d'euros.

Malgré ces résultats mitigés, Linedata a indiqué qu'un dividende de 1,5 euro par action sera proposé à la prochaine Assemblée générale, ce qui représente une hausse de 7,1% par rapport à 2015, hors dividende exceptionnel.

Le groupe s'est également voulu optimiste pour l'année en cours, réaffirmant son objectif de renouer avec une croissance organique pérenne. Il bénéficiera en outre rapidement des synergies commerciales consécutives au rachat le mois dernier de Gravitass, grâce notamment à l'enrichissement de son offre avec des services d'outsourcing des fonctions de front et middle-office pour les gérants d'actifs.



KEY - KEYRUS PROGIWARE - EUR

Keyrus: hausse de 12,9% du CA sur l'exercice.

Cercle Finance (14/02/2017)

(CercleFinance.com) - Le Groupe enregistre un chiffre d'affaires consolidé de 227,9 ME au 31 décembre 2016, en croissance de 12,9% par rapport au 31 décembre 2015 en données publiées (+10,1% à périmètre et taux de change constants).

Au 4e trimestre, le chiffre d'affaires consolidé s'est élevé à 62,3 ME, en croissance de 11,4% par rapport au 4e trimestre 2015 (+7,2% à périmètre et taux de change constants).

Les activités Grands Comptes progressent de 13,8% au 4e trimestre 2016 (+8,3% à périmètre et taux de change constants) et de 16,4% sur l'année 2016 (+12,7% à périmètre et taux de change constants).

Les activités Grands Comptes et Mid-Market du Groupe représentent respectivement 79,2% et 20,8% du chiffre d'affaires consolidé du Groupe en 2016.

Eric Cohen, Président-Directeur Général, a déclaré : ' L'exercice 2016 s'inscrit dans la continuité de 2015 avec une progression organique à 2 chiffres et une dynamique soutenue sur l'ensemble de nos pays '.



ASP - AST GROUPE - EUR

AST Groupe : des ambitions (toujours) élevées pour 2017.

Cercle Finance (14/02/2017)

(CercleFinance.com) - AST Groupe a fait état ce mardi après Bourse d'un chiffre d'affaires du quatrième trimestre de 41,9 millions d'euros, en augmentation de 5,2 millions comparativement à la même période l'an passé.

Sur l'ensemble de l'exercice, les revenus du constructeur de maisons individuelles s'établissent ainsi à 125,5 millions d'euros, soit une progression de 19,5% en comparaison annuelle.

AST Groupe a enregistré 1.704 ventes l'an passé, en hausse de 29%, et sa division ' Promotion & Lotissements ' a, à elle seule, généré 57,3 millions d'euros de revenus, soit une progression de 27%. La branche ' Maisons individuelles ' a pour sa part vu ses ventes croître de 15% à 55,3 millions d'euros.

Les pôles ' Réseaux & Services ' et ' Système constructif industriel ' ont de leur côté généré respectivement 3,7 et 9,2 millions d'euros de chiffre d'affaires, soit des hausses de 14,6 et 9,2%.

Outre la très bonne tenue de l'activité, AST Groupe a indiqué disposer d'une situation financière ' très solide ' et en amélioration par rapport au premier semestre, ce malgré l'important développement du segment ' Promotion & Lotissements '.

Confiante, la société a enfin confirmé son objectif d'une forte progression de sa rentabilité pour 2016. Elle cible une croissance de ses revenus supérieure à 20% pour l'année en cours.



SII - INFORMATIQUE IND (SII) - EUR

SII: vise un CA de plus de 430 ME sur l'année.

Cercle Finance (14/02/2017)

(CercleFinance.com) - Le groupe, spécialiste des métiers de l'ingénieur, affiche un chiffre d'affaires de 314,4 ME pour les neuf premiers mois de son exercice 2016/2017 en croissance de 23,5%.

' La croissance organique de +17,2% est en ligne avec celle enregistrée au cours du premier semestre de l'exercice, traduisant la poursuite du dynamisme des activités du groupe tant en France qu'à l'international ' indique la direction.

En France, le chiffre d'affaires est en progression, entièrement organique, de 13,1% par comparaison avec les neuf premiers mois de l'exercice précédent. A l'international, l'activité est en hausse de +37,7% à 148,3 ME sous les effets d'une forte croissance organique à 18,0% et la consolidation de CADCON en Allemagne.

' Le groupe SII confirme son objectif de croissance du chiffre d'affaires annuel qui devrait se situer au-delà de 430 ME (soit une croissance globale de 20 %). Une croissance d'activité qui sera accompagnée d'une amélioration du résultat et des marges ' annonce le groupe.



DLTA - DELTA PLUS GROUP - EUR

Delta Plus : un très bon dernier trimestre.

Cercle Finance (14/02/2017)

(CercleFinance.com) - Le chiffre d'affaires 2016 de Delta Plus Group s'est élevé à 195 millions d'euros, en hausse de 1% et de 3,3% à périmètre et changes constants, et à un niveau historique, a-t-on appris ce mardi soir.

Les revenus du spécialiste des équipements de protection individuelle (EPI) se sont établis à 94,6 millions d'euros sur le Vieux Continent (+1,3% et +2,5% à périmètre et changes constants) et à 100,4 millions hors d'Europe (+0,8% et +4,1% à périmètre et changes constants).

Sur le seul quatrième trimestre, les ventes ont grimpé de 5% et de 6,2% à périmètre et changes constants comparativement aux 3 derniers mois de 2015 pour ressortir à 54,9 millions d'euros. Si elles sont restées pratiquement stables en Europe à 26,1 millions d'euros (+0,7% et +2,1% à périmètre et changes constants), elles ont bondi de 9,1% et de 10,2% à périmètre et changes constants hors d'Europe à 28,8 millions.

Delta Plus Group a donc enregistré un septième exercice consécutif de hausse de son chiffre d'affaires, avec un retour de la croissance en Europe, ce malgré un contexte toujours incertain sur le marché domestique.

' Cette croissance organique du chiffre d'affaires sera combinée en 2016 à une amélioration de la rentabilité opérationnelle courante ', a indiqué la société, qui a même annoncé un nouveau record en matière de rentabilité opérationnelle sur l'année close.

Pour mémoire, Delta Plus Group a racheté le mois dernier Safety Plus en Amérique Centrale ainsi que l'entreprise Vertic-Alpic, une acquisition structurante qui ouvre la voie d'un nouveau relais de croissance dans le domaine de la sécurisation antichute des infrastructures.

Combinées à un nouvel objectif de croissance organique du chiffre d'affaires en 2017, ces nouvelles acquisitions vont permettre à Delta Plus Group de franchir une nouvelle étape dans son ambition de devenir un groupe international leader sur le marché des EPI.



SAF - SAFRAN - EUR

Safran: 2 677 nouvelles commandes de moteurs CFM en 2016.

Cercle Finance (14/02/2017)

(CercleFinance.com) - CFM International, filiale de Safran, a enregistré en 2016 un nombre de commandes proche de ses chiffres record, avec 2 677 nouvelles commandes, dont 876 moteurs CFM56 (aviation commerciale, militaire et rechanges) et 1 801 moteurs LEAP (avec intentions de commandes et rechanges).

La production CFM se maintient à des sommets historiques, avec 1 693 moteurs CFM et 77 moteurs LEAP-1A livrés en 2016.

L'année 2017 se présente déjà sous les meilleurs auspices avec plus de 580 commandes reçues en janvier. Le moteur LEAP a engrangé plus de 12 200 commandes et intentions de commandes (sans compter les options), pour une valeur estimée à 170 milliards de dollars US au prix catalogue.

' Nos résultats 2016 sont certes fantastiques, mais l'une des choses les plus étonnantes aura été de constater la dynamique soutenue des commandes de CFM56 ', a expliqué Gaël Méheust, Président-directeur général de CFM International. ' De fait, en 2016 nous avons reçu 140 commandes de moteurs CFM56 de plus qu'en 2015. '



MERY - MERCIALYS - EUR

Mercialys : des résultats en nette hausse en 2016.

Cercle Finance (14/02/2017)

(CercleFinance.com) - Mercialys a rapporté ce mercredi soir avoir enregistré une progression de 13,1% de ses loyers facturés en 2016 à 187,6 millions d'euros, à la faveur d'une croissance organique supérieure à l'objectif de 2% (+3,4%, dont +3,5% au-dessus de l'indexation) et des acquisitions nettes réalisées en 2015 et l'an passé.

Les revenus locatifs de la foncière commerciale ont quant à eux augmenté de 12,3% à 189,8 millions d'euros, tandis que l'Ebitda s'est établi à 160,5 millions, soit une progression de 11,4% reflétant la tendance favorable des loyers ainsi qu'une bonne maîtrise des coûts d'exploitation.

Le taux de vacance financière courante est par ailleurs ressorti à 2,5%, stable par rapport au 30 juin 2016 (2,4%) et en hausse limitée par rapport à fin 2015 (2,0%). De son côté, le taux de recouvrement sur 12 mois reste élevé à 97,1%, en léger recul par rapport à fin 2015 (97,7%).

Surtout, l'ANR (actif net réévalué) s'est élevé à 20,22 euros par action, en augmentation de 5,1%, et le résultat des opérations (FFO) a crû de 5,4% comparativement à 2015 (+3,7% en excluant l'impact du lissage des paliers et franchises de loyers (norme IAS 17), en ligne avec l'objectif révisé de +3% à +4%).

Mercialys proposera le versement d'un dividende de 1,06 euro par action au titre de 2016, soit 85% du FFO par action, en ligne avec l'objectif de 85 à 95% du FFO, représentant un rendement de 5,2%. Enfin, en termes de perspectives, la foncière vise une croissance organique hors indexation des loyers supérieure à +2%. Le FFO devrait en revanche baisser de l'ordre de 5%, reflétant l'impact des arbitrages, cette tendance pouvant évoluer en fonction du calendrier des cessions.



ADP - ADP - EUR

ADP: hausse de 7,2% du trafic en janvier 2016.

Cercle Finance (14/02/2017)

(CercleFinance.com) - Le trafic de Paris Aéroport est en hausse de 7,2 % en janvier 2017 par rapport au mois de janvier 2016. Le groupe a accueilli 7,3 millions de passagers, dont 5,0 millions à Paris-Charles de Gaulle (+ 6,1 %) et 2,3 millions à Paris-Orly (+ 9,6 %).

Le trafic international (hors Europe) est en hausse (+ 5,6 %) du fait d'une croissance de l'ensemble des faisceaux : Moyen-Orient (+ 15,8 %), Afrique (+ 6,0 %), Asie-Pacifique (+ 5,2 %), Amérique du Nord (+ 3,5 %), Amérique Latine (+ 3,2 %) et DOM-COM (+ 1,1 %).

Le trafic Europe (hors France) est en progression de 10,0 % et le trafic France est en croissance de + 4,9 %.



Leleux Press Review

Wednesday 15/2/2017



INN - INNELEC MULTIMEDIA - EUR

Innelec Multimédia : encore un trimestre difficile.

Cercle Finance (14/02/2017)

(CercleFinance.com) - Innelec Multimédia a fait état ce mardi après Bourse d'un chiffre d'affaires de 43,8 millions d'euros au titre du troisième trimestre de son exercice, en retrait de 20,2% par rapport à la même période l'an passé.

Sur 9 mois, les revenus du distributeur global du multimédia se montent donc à 79,6 millions d'euros, soit un décrochage de 21,8% comparativement aux 3 premiers trimestres de l'exercice clos.

Le recul des ventes au troisième trimestre a été imputé à un manque de succès de certains titres de fin d'année, notamment les jeux Call Of Duty et Dishonored 2. Innelec Multimédia a également invoqué la baisse des prix des consoles de quatrième génération ainsi que l'annonce de l'arrêt de la commercialisation de la Wii U de Nintendo et un contexte toujours baissier pour ses principaux marchés (-16% pour les jeux sur consoles physiques, -24% pour les jeux sur PC et -7% sur les jeux pour consoles).

Le quatrième trimestre sera marqué par le lancement de la console Nintendo Switch, dont les précommandes semblent prometteuses. Il devrait s'achever sur des ventes sensiblement équivalentes ou en légère baisse par rapport aux 3 derniers mois de l'exercice précédent, a précisé Innelec Multimédia.



MUN - MICROPOLE UNIVERS - EUR

Micropole : bonne dynamique des ventes en 2016.

Cercle Finance (14/02/2017)

(CercleFinance.com) - Micropole a dévoilé ce lundi après séance un chiffre d'affaires 2016 de 113,5 millions d'euros, soit une croissance de 10,2% à périmètre et changes constants.

' L'année 2016 a marqué une accélération significative de la croissance des activités. Conformément à la stratégie, le positionnement du groupe sur des offres complémentaires à forte valeur ajoutée autour du digital et de la data continue de porter ses fruits. L'orientation très favorable de l'activité au quatrième trimestre ainsi que les indicateurs de début 2017 permettent de réaffirmer la confiance dans la poursuite durable de la croissance ', a commenté la société, qui a vu l'ensemble des zones géographiques où elle opère enregistrer une hausse de leurs revenus et dont les ventes sur le seul dernier trimestre ont grimpé de 10,9% en comparaison annuelle à 32 millions d'euros (+9,7% à périmètre et changes constants).

' Nous nous sommes fixés des objectifs ambitieux pour 2017. La très bonne orientation de notre activité en ce début d'année, les perspectives globales du marché, et encore une fois l'excellente adéquation de nos offres avec les besoins des entreprises, nous permettent d'affirmer notre confiance dans la poursuite durable de la croissance du chiffre d'affaires ', a enfin indiqué Christian Poyau, PDG de Micropole.

Responsible Editor: Olivier Leleux - Visit our Web site : <http://www.leleux.be> - Customer information: 0800/25511.