

Leleux Press Review






Tuesday 14/8/2018








<p>B20 Intraday</p>	<p align="center">BEL 20 (Belgium)</p> <table border="1"> <tr> <td>Last Price</td> <td>3801,93</td> <td>Minimum Price</td> <td>1046,07 (02/09/1992)</td> <td>Maximum Price</td> <td>4759,01 (23/05/2007)</td> </tr> <tr> <td>Gainers</td> <td align="center">6</td> <td>Losers</td> <td align="center">13</td> <td colspan="2"></td> </tr> <tr> <td>ENGIE</td> <td>13,16 ▲</td> <td>+0,61%</td> <td>COLRUYT</td> <td>51,42 ▼</td> <td>-0,58%</td> </tr> <tr> <td>PROXIMUS</td> <td>20,69 ▲</td> <td>+0,43%</td> <td>AGEAS</td> <td>45,07 ▼</td> <td>-0,50%</td> </tr> <tr> <td>UMICORE (BE)</td> <td>48,57 ▲</td> <td>+0,10%</td> <td>SOFINA SA</td> <td>163,80 ▼</td> <td>-0,48%</td> </tr> </table>	Last Price	3801,93	Minimum Price	1046,07 (02/09/1992)	Maximum Price	4759,01 (23/05/2007)	Gainers	6	Losers	13			ENGIE	13,16 ▲	+0,61%	COLRUYT	51,42 ▼	-0,58%	PROXIMUS	20,69 ▲	+0,43%	AGEAS	45,07 ▼	-0,50%	UMICORE (BE)	48,57 ▲	+0,10%	SOFINA SA	163,80 ▼	-0,48%
Last Price	3801,93	Minimum Price	1046,07 (02/09/1992)	Maximum Price	4759,01 (23/05/2007)																										
Gainers	6	Losers	13																												
ENGIE	13,16 ▲	+0,61%	COLRUYT	51,42 ▼	-0,58%																										
PROXIMUS	20,69 ▲	+0,43%	AGEAS	45,07 ▼	-0,50%																										
UMICORE (BE)	48,57 ▲	+0,10%	SOFINA SA	163,80 ▼	-0,48%																										
<p>CAC Intraday</p>	<p align="center">CAC 40 (France)</p> <table border="1"> <tr> <td>Last Price</td> <td>5412,32</td> <td>Minimum Price</td> <td>2693,21 (23/09/2011)</td> <td>Maximum Price</td> <td>7347,94 (21/10/2009)</td> </tr> <tr> <td>Gainers</td> <td align="center">19</td> <td>Losers</td> <td align="center">21</td> <td colspan="2"></td> </tr> <tr> <td>LVMH</td> <td>297,50 ▲</td> <td>+0,65%</td> <td>AXA (FR)</td> <td>21,67 ▼</td> <td>-0,89%</td> </tr> <tr> <td>ENGIE</td> <td>13,16 ▲</td> <td>+0,61%</td> <td>SAINT GOBAIN (FR)</td> <td>36,19 ▼</td> <td>-0,84%</td> </tr> <tr> <td>SAFRAN</td> <td>107,40 ▲</td> <td>+0,56%</td> <td>BOUYGUES (FR)</td> <td>36,95 ▼</td> <td>-0,56%</td> </tr> </table>	Last Price	5412,32	Minimum Price	2693,21 (23/09/2011)	Maximum Price	7347,94 (21/10/2009)	Gainers	19	Losers	21			LVMH	297,50 ▲	+0,65%	AXA (FR)	21,67 ▼	-0,89%	ENGIE	13,16 ▲	+0,61%	SAINT GOBAIN (FR)	36,19 ▼	-0,84%	SAFRAN	107,40 ▲	+0,56%	BOUYGUES (FR)	36,95 ▼	-0,56%
Last Price	5412,32	Minimum Price	2693,21 (23/09/2011)	Maximum Price	7347,94 (21/10/2009)																										
Gainers	19	Losers	21																												
LVMH	297,50 ▲	+0,65%	AXA (FR)	21,67 ▼	-0,89%																										
ENGIE	13,16 ▲	+0,61%	SAINT GOBAIN (FR)	36,19 ▼	-0,84%																										
SAFRAN	107,40 ▲	+0,56%	BOUYGUES (FR)	36,95 ▼	-0,56%																										
<p>AEX Intraday</p>	<p align="center">AEX (The Netherlands)</p> <table border="1"> <tr> <td>Last Price</td> <td>561,19</td> <td>Minimum Price</td> <td>194,99 (09/03/2009)</td> <td>Maximum Price</td> <td>806,41 (21/10/2009)</td> </tr> <tr> <td>Gainers</td> <td align="center">8</td> <td>Losers</td> <td align="center">17</td> <td colspan="2"></td> </tr> <tr> <td>ALTICE EUROPE NV</td> <td>2,47 ▲</td> <td>+0,73%</td> <td>VOPAK</td> <td>41,75 ▼</td> <td>-0,76%</td> </tr> <tr> <td>KONINKLIJKE DSM NV</td> <td>90,08 ▲</td> <td>+0,55%</td> <td>KONINKLIJKE PHILIPS</td> <td>37,51 ▼</td> <td>-0,62%</td> </tr> <tr> <td>ASML HOLDING</td> <td>180,05 ▲</td> <td>+0,47%</td> <td>WOLTERS KLUWER</td> <td>54,22 ▼</td> <td>-0,44%</td> </tr> </table>	Last Price	561,19	Minimum Price	194,99 (09/03/2009)	Maximum Price	806,41 (21/10/2009)	Gainers	8	Losers	17			ALTICE EUROPE NV	2,47 ▲	+0,73%	VOPAK	41,75 ▼	-0,76%	KONINKLIJKE DSM NV	90,08 ▲	+0,55%	KONINKLIJKE PHILIPS	37,51 ▼	-0,62%	ASML HOLDING	180,05 ▲	+0,47%	WOLTERS KLUWER	54,22 ▼	-0,44%
Last Price	561,19	Minimum Price	194,99 (09/03/2009)	Maximum Price	806,41 (21/10/2009)																										
Gainers	8	Losers	17																												
ALTICE EUROPE NV	2,47 ▲	+0,73%	VOPAK	41,75 ▼	-0,76%																										
KONINKLIJKE DSM NV	90,08 ▲	+0,55%	KONINKLIJKE PHILIPS	37,51 ▼	-0,62%																										
ASML HOLDING	180,05 ▲	+0,47%	WOLTERS KLUWER	54,22 ▼	-0,44%																										
<p>DAX Intraday</p>	<p align="center">DAX (Germany)</p> <table border="1"> <tr> <td>Last Price</td> <td>12358,74</td> <td>Minimum Price</td> <td>11726,62 (26/03/2018)</td> <td>Maximum Price</td> <td>13596,89 (23/01/2018)</td> </tr> <tr> <td>Gainers</td> <td align="center">20</td> <td>Losers</td> <td align="center">10</td> <td colspan="2"></td> </tr> <tr> <td>MUENCHENER RUECKVER</td> <td>183,70 ▲</td> <td>+0,90%</td> <td>MERCK (DE)</td> <td>89,10 ▼</td> <td>-0,95%</td> </tr> <tr> <td>VONOVIA SE</td> <td>42,66 ▲</td> <td>+0,75%</td> <td>THYSSENKRUPP AG O.N.</td> <td>20,30 ▼</td> <td>-0,78%</td> </tr> <tr> <td>DEUTSCHE POST (DE)</td> <td>30,80 ▲</td> <td>+0,55%</td> <td>HENKEL KGAA (DE)</td> <td>108,60 ▼</td> <td>-0,54%</td> </tr> </table>	Last Price	12358,74	Minimum Price	11726,62 (26/03/2018)	Maximum Price	13596,89 (23/01/2018)	Gainers	20	Losers	10			MUENCHENER RUECKVER	183,70 ▲	+0,90%	MERCK (DE)	89,10 ▼	-0,95%	VONOVIA SE	42,66 ▲	+0,75%	THYSSENKRUPP AG O.N.	20,30 ▼	-0,78%	DEUTSCHE POST (DE)	30,80 ▲	+0,55%	HENKEL KGAA (DE)	108,60 ▼	-0,54%
Last Price	12358,74	Minimum Price	11726,62 (26/03/2018)	Maximum Price	13596,89 (23/01/2018)																										
Gainers	20	Losers	10																												
MUENCHENER RUECKVER	183,70 ▲	+0,90%	MERCK (DE)	89,10 ▼	-0,95%																										
VONOVIA SE	42,66 ▲	+0,75%	THYSSENKRUPP AG O.N.	20,30 ▼	-0,78%																										
DEUTSCHE POST (DE)	30,80 ▲	+0,55%	HENKEL KGAA (DE)	108,60 ▼	-0,54%																										
<p>UKX Intraday</p>	<p align="center">FTSE 100 (United Kingdom)</p> <table border="1"> <tr> <td>Last Price</td> <td>7642,45</td> <td>Minimum Price</td> <td>3277,50 (12/03/2003)</td> <td>Maximum Price</td> <td>53548,10 (16/11/2009)</td> </tr> <tr> <td>Gainers</td> <td align="center">30</td> <td>Losers</td> <td align="center">67</td> <td colspan="2"></td> </tr> <tr> <td>HARGREAVES LANS ORD</td> <td>21,21 ▲</td> <td>+0,85%</td> <td>ASTRAZENECA (UK)</td> <td>60,52 ▼</td> <td>-0,90%</td> </tr> <tr> <td>ANGLO AMERICAN PLC O</td> <td>16,80 ▲</td> <td>+0,76%</td> <td>UNILEVER PLC (UK)</td> <td>43,69 ▼</td> <td>-0,90%</td> </tr> <tr> <td>IMPERIAL BRANDS PLC</td> <td>29,66 ▲</td> <td>+0,71%</td> <td>ANTOFAGASTA</td> <td>9,53 ▼</td> <td>-0,87%</td> </tr> </table>	Last Price	7642,45	Minimum Price	3277,50 (12/03/2003)	Maximum Price	53548,10 (16/11/2009)	Gainers	30	Losers	67			HARGREAVES LANS ORD	21,21 ▲	+0,85%	ASTRAZENECA (UK)	60,52 ▼	-0,90%	ANGLO AMERICAN PLC O	16,80 ▲	+0,76%	UNILEVER PLC (UK)	43,69 ▼	-0,90%	IMPERIAL BRANDS PLC	29,66 ▲	+0,71%	ANTOFAGASTA	9,53 ▼	-0,87%
Last Price	7642,45	Minimum Price	3277,50 (12/03/2003)	Maximum Price	53548,10 (16/11/2009)																										
Gainers	30	Losers	67																												
HARGREAVES LANS ORD	21,21 ▲	+0,85%	ASTRAZENECA (UK)	60,52 ▼	-0,90%																										
ANGLO AMERICAN PLC O	16,80 ▲	+0,76%	UNILEVER PLC (UK)	43,69 ▼	-0,90%																										
IMPERIAL BRANDS PLC	29,66 ▲	+0,71%	ANTOFAGASTA	9,53 ▼	-0,87%																										
<p>I930 Intraday</p>	<p align="center">MIB 30 (Italy)</p> <table border="1"> <tr> <td>Last Price</td> <td>20969,26</td> <td>Minimum Price</td> <td>12320,50 (24/07/2012)</td> <td>Maximum Price</td> <td>48766,00 (05/04/2001)</td> </tr> <tr> <td>Gainers</td> <td align="center">17</td> <td>Losers</td> <td align="center">22</td> <td colspan="2"></td> </tr> <tr> <td>FONDIARIA SAI (IT)</td> <td>1,87 ▲</td> <td>+0,99%</td> <td>FIAT CHRYSLER (IT)</td> <td>14,07 ▼</td> <td>-0,95%</td> </tr> <tr> <td>ATLANTIA SPA</td> <td>24,88 ▲</td> <td>+0,60%</td> <td>TENARIS</td> <td>14,94 ▼</td> <td>-0,92%</td> </tr> <tr> <td>ITALGAS</td> <td>4,83 ▲</td> <td>+0,60%</td> <td>TELECOM ITALIA (IT)</td> <td>0,61 ▼</td> <td>-0,87%</td> </tr> </table>	Last Price	20969,26	Minimum Price	12320,50 (24/07/2012)	Maximum Price	48766,00 (05/04/2001)	Gainers	17	Losers	22			FONDIARIA SAI (IT)	1,87 ▲	+0,99%	FIAT CHRYSLER (IT)	14,07 ▼	-0,95%	ATLANTIA SPA	24,88 ▲	+0,60%	TENARIS	14,94 ▼	-0,92%	ITALGAS	4,83 ▲	+0,60%	TELECOM ITALIA (IT)	0,61 ▼	-0,87%
Last Price	20969,26	Minimum Price	12320,50 (24/07/2012)	Maximum Price	48766,00 (05/04/2001)																										
Gainers	17	Losers	22																												
FONDIARIA SAI (IT)	1,87 ▲	+0,99%	FIAT CHRYSLER (IT)	14,07 ▼	-0,95%																										
ATLANTIA SPA	24,88 ▲	+0,60%	TENARIS	14,94 ▼	-0,92%																										
ITALGAS	4,83 ▲	+0,60%	TELECOM ITALIA (IT)	0,61 ▼	-0,87%																										
<p>IBEX Intraday</p>	<p align="center">IBEX 35 (Spain)</p> <table border="1"> <tr> <td>Last Price</td> <td>9530,40</td> <td>Minimum Price</td> <td>9328,70 (23/03/2018)</td> <td>Maximum Price</td> <td>15945,70 (08/11/2007)</td> </tr> <tr> <td>Gainers</td> <td align="center">10</td> <td>Losers</td> <td align="center">24</td> <td colspan="2"></td> </tr> <tr> <td>VISCOFAN</td> <td>61,05 ▲</td> <td>+0,65%</td> <td>REPSOL (ES)</td> <td>16,71 ▼</td> <td>-0,83%</td> </tr> <tr> <td>CELLNEX TELECOM, S.A</td> <td>23,03 ▲</td> <td>+0,56%</td> <td>BANKINTER</td> <td>7,79 ▼</td> <td>-0,71%</td> </tr> <tr> <td>ENDESA (ES)</td> <td>19,75 ▲</td> <td>+0,56%</td> <td>INDITEX</td> <td>27,86 ▼</td> <td>-0,67%</td> </tr> </table>	Last Price	9530,40	Minimum Price	9328,70 (23/03/2018)	Maximum Price	15945,70 (08/11/2007)	Gainers	10	Losers	24			VISCOFAN	61,05 ▲	+0,65%	REPSOL (ES)	16,71 ▼	-0,83%	CELLNEX TELECOM, S.A	23,03 ▲	+0,56%	BANKINTER	7,79 ▼	-0,71%	ENDESA (ES)	19,75 ▲	+0,56%	INDITEX	27,86 ▼	-0,67%
Last Price	9530,40	Minimum Price	9328,70 (23/03/2018)	Maximum Price	15945,70 (08/11/2007)																										
Gainers	10	Losers	24																												
VISCOFAN	61,05 ▲	+0,65%	REPSOL (ES)	16,71 ▼	-0,83%																										
CELLNEX TELECOM, S.A	23,03 ▲	+0,56%	BANKINTER	7,79 ▼	-0,71%																										
ENDESA (ES)	19,75 ▲	+0,56%	INDITEX	27,86 ▼	-0,67%																										
<p>DJIA Intraday</p>	<p align="center">Dow Jones Industries Average (United States)</p> <table border="1"> <tr> <td>Last Price</td> <td>25187,70</td> <td>Minimum Price</td> <td>6626,94 (06/03/2009)</td> <td>Maximum Price</td> <td>26616,71 (26/01/2018)</td> </tr> <tr> <td>Gainers</td> <td align="center">6</td> <td>Losers</td> <td align="center">24</td> <td colspan="2"></td> </tr> <tr> <td>MERCK (US)</td> <td>66,72 ▲</td> <td>+0,98%</td> <td>INTEL (US)</td> <td>48,45 ▼</td> <td>-0,81%</td> </tr> <tr> <td>APPLE INC</td> <td>208,87 ▲</td> <td>+0,64%</td> <td>CHEVRON CORP (US)</td> <td>122,44 ▼</td> <td>-0,72%</td> </tr> <tr> <td>VISA INC</td> <td>140,21 ▲</td> <td>+0,34%</td> <td>MICROSOFT (US)</td> <td>108,21 ▼</td> <td>-0,72%</td> </tr> </table>	Last Price	25187,70	Minimum Price	6626,94 (06/03/2009)	Maximum Price	26616,71 (26/01/2018)	Gainers	6	Losers	24			MERCK (US)	66,72 ▲	+0,98%	INTEL (US)	48,45 ▼	-0,81%	APPLE INC	208,87 ▲	+0,64%	CHEVRON CORP (US)	122,44 ▼	-0,72%	VISA INC	140,21 ▲	+0,34%	MICROSOFT (US)	108,21 ▼	-0,72%
Last Price	25187,70	Minimum Price	6626,94 (06/03/2009)	Maximum Price	26616,71 (26/01/2018)																										
Gainers	6	Losers	24																												
MERCK (US)	66,72 ▲	+0,98%	INTEL (US)	48,45 ▼	-0,81%																										
APPLE INC	208,87 ▲	+0,64%	CHEVRON CORP (US)	122,44 ▼	-0,72%																										
VISA INC	140,21 ▲	+0,34%	MICROSOFT (US)	108,21 ▼	-0,72%																										

Leleux Press Review








Tuesday 14/8/2018

 <p>CNIM CONSTR Historic</p> <p>Line chart showing the historical price of CNIM CONSTR from May 2017 to November 2018. The y-axis ranges from 100 to 150. The price starts around 130, peaks near 145 in late 2017, and ends around 110 in late 2018.</p>	<p>COM - CNIM CONSTR - EUR</p> <p>CNIM: cession de la participation indirecte dans SELCHP Cercle Finance (13/08/2018)</p> <p>(CercleFinance.com) - CNIM Development, société détenue par CNIM et le fonds d'investissement Cube Infrastructure Fund, annonce la signature d'un accord pour la cession au fonds iCON Infrastructure de l'intégralité de sa participation de 48,75% au capital de la société SELCHP.</p> <p>Cette dernière est propriétaire d'une usine de valorisation de déchets ménagers située à Londres et a réalisé un chiffre d'affaires de 39 millions de livres en 2017 par l'exploitation de cette usine construite par CNIM en 1994.</p> <p>La réalisation de cette opération reste soumise à l'accomplissement de conditions suspensives usuelles. Par cette cession, CNIM souhaite réallouer ses capacités d'investissement au développement de ses activités industrielles.</p>
 <p>AWOX Historic</p> <p>Line chart showing the historical price of AWOX from May 2017 to November 2018. The y-axis ranges from 1.75 to 2.5. The price starts around 2.25, peaks near 2.5 in late 2017, and ends around 2.0 in late 2018.</p>	<p>AWOX - AWOX - EUR</p> <p>AwoX: réduit sa perte opérationnelle courante Cercle Finance (13/08/2018)</p> <p>(CercleFinance.com) - AwoX affiche à titre préliminaire un résultat opérationnel courant du premier semestre 2018 de -1,32 million d'euros, contre -1,75 million un an auparavant, pour un chiffre d'affaires en repli de 12% à 5,33 millions, marqué par un effet important de saisonnalité.</p> <p>Cette première moitié d'exercice a été conforme aux ambitions de la société, avec des entrées de commandes record dans l'éclairage connecté (plus de 600.000 unités) et une progression des ventes de Cabasse à deux chiffres sur la période.</p> <p>La société spécialisée dans l'univers du smart home précise que ses objectifs 2018 formulés avant le rapprochement avec Chacon sont désormais devenus caduques, et qu'elle communiquera sur ses nouvelles ambitions dès lors que l'acquisition sera finalisée.</p>
 <p>MEDIA 6 Historic</p> <p>Line chart showing the historical price of MEDIA 6 from May 2017 to November 2018. The y-axis ranges from 8 to 16. The price starts around 10, peaks near 15 in late 2017, and ends around 14 in late 2018.</p>	<p>EDI - MEDIA 6 - EUR</p> <p>Média 6: baisse de 8,6% du CA sur neuf mois Cercle Finance (13/08/2018)</p> <p>(CercleFinance.com) - Le spécialiste du marketing sur le point de vente Média 6 annonce à l'issue de son troisième trimestre 2017-18 (1er octobre 2017 au 30 juin 2018), un chiffre d'affaires de 60,9 millions d'euros, en diminution de -8,6% par rapport à l'année dernière.</p> <p>'Le carnet de commandes actuel nous permet d'envisager de rattraper une partie de l'écart constaté au 30 juin par rapport à l'exercice précédent, des projets ayant été décalés sur le dernier trimestre de l'année calendaire', indique la société.</p>
 <p>BACCARAT Historic</p> <p>Line chart showing the historical price of BACCARAT from May 2017 to November 2018. The y-axis ranges from 210 to 260. The price starts around 250, drops sharply to around 215 in late 2017, and ends around 220 in late 2018.</p>	<p>BCRA - BACCARAT - EUR</p> <p>Baccarat: croissance de 4,8% du CA au 2e trimestre Cercle Finance (13/08/2018)</p> <p>(CercleFinance.com) - Baccarat présente un chiffre d'affaires de 36,9 millions d'euros au titre du deuxième trimestre 2018, en croissance de 9,4% à changes comparables. Après prise en compte de l'impact négatif des fluctuations des changes, il a progressé de 4,8% à changes courants.</p> <p>En données cumulées, le chiffre d'affaires du fabricant d'articles en cristal sur l'ensemble du premier semestre 2018 ressort à 69,1 millions, soit une progression de 6,5% à changes comparables de l'exercice précédent (+0,9% à changes courants).</p> <p>Baccarat rappelle que Fortune Fountain Capital a finalisé l'acquisition de 88,8% de son capital le 20 juin, achat qui sera suivie du dépôt auprès de l'AMF, dans les prochaines semaines, d'une offre publique obligatoire sur le solde des actions en circulation.</p>
 <p>MASTRAD Historic</p> <p>Line chart showing the historical price of MASTRAD from May 2017 to November 2018. The y-axis ranges from 0.3 to 0.8. The price starts around 0.75, peaks near 0.8 in late 2017, and ends around 0.4 in late 2018.</p>	<p>ALMAS - MASTRAD - EUR</p> <p>Mastrad: exercice de dix BSA Cercle Finance (13/08/2018)</p> <p>(CercleFinance.com) - Mastrad annonce l'exercice de dix bons de souscription d'actions (BSA) émis lors de l'opération d'émission d'actions à bons de souscriptions d'actions avec suppression du droit préférentiel de souscription, au prix de 20.000 euros par BSA.</p> <p>Les dix BSA donnent droit à 763.504 actions ordinaires représentant respectivement 4,93% du capital et 3,96% des droits de vote de la société d'ustensiles de cuisine. Les souscripteurs ont libéré la totalité de leur souscription vendredi soit 200.000 euros.</p> <p>La réalisation définitive de l'augmentation de capital a été constatée le 10 août. Les actions nouvelles seront entièrement assimilées aux actions existantes à compter de leur cotation qui est prévue le 14 août.</p>

 <p>WORLDLINE PROM Historic</p>	<p>WLN - WORLDLINE PROM - EUR</p> <p>WORLDLINE SA : Déclaration des transactions sur actions prop Thomson Reuters (13/08/2018)</p> <p>Déclaration des transactions sur actions propres</p> <p>Bezons, le 13 août 2018 : Conformément à la réglementation relative aux rachats d'actions, Worldline SA déclare ci-après les opérations d'achats d'actions propres réalisées du vendredi 3 août 2018 au vendredi 10 août 2018 dans le cadre d'un mandat confié à un prestataire de services d'investissements, tel qu'annoncé par le Groupe, le vendredi 3 août 2018.</p> <p>La liste des transactions sous une forme détaillée est disponible sur notre siteworldline.com dans la rubrique information réglementée [Lien]</p> <p>A propos de Worldline Worldline [Euronext : WLN] est le leader du marché européen dans les services de paiement et de transaction. Grâce aux innovations et aux services tournés vers l'avenir de Worldline, les entreprises peuvent répondre aux exigences de leurs clients finaux et leur proposer des prestations modernes et impeccables. Forte de plus de 45 ans d'expérience dans le domaine du B2B2C, Worldline est une entreprise importante dans ce secteur. Worldline apporte son soutien à toutes les entreprises ainsi qu'à l'administration publique sur le marché en constante évolution et contribue à leur succès. Worldline propose un modèle économique unique et flexible basé sur un portefeuille international en pleine croissance, ce qui lui permet d'offrir un support complet. Les activités de Worldline couvrent les trois domaines suivants : les services marchands, la mobilité et les services de transaction Internet, ainsi que les services financiers, y compris equensWorldline. Worldline emploie plus de 9 400 collaborateurs dans le monde entier et a généré un chiffre d'affaires annuel de 1,6 milliard d'euros en 2017. Worldline est une société du groupe Atos. www.worldline.com</p> <p>Contact</p> <p>Pour plus d'information, merci de contacter :</p> <p>Investor Relations David Pierre-Kahn Tel: +33 (0)6 28 51 45 96 Email: David.pierre-kahn@worldline.com</p>
 <p>NATUREX Historic</p>	<p>NRX - NATUREX - EUR</p> <p>Naturex: EPIC Bpifrance est sorti du capital Cercle Finance (13/08/2018)</p> <p>(CercleFinance.com) - L'EPIC (établissement public à caractère industriel et commercial) Bpifrance a déclaré à l'AMF avoir franchi en baisse, le 6 août, par l'intermédiaire de Bpifrance Participations SA, les seuils de 5% du capital et des droits de vote de Naturex et ne plus en détenir aucun titre.</p> <p>Ce franchissement de seuils résulte de l'apport de la totalité des actions Naturex à l'offre publique d'achat initiée par Givaudan dont les résultats ont été publiés le 6 août. À cette occasion, Bpifrance Participations a franchi individuellement en baisse les mêmes seuils.</p>
 <p>BAYER Historic</p>	<p>BAYN - BAYER - EUR</p> <p>Bayer: dévise après la condamnation de Monsanto Cercle Finance (13/08/2018)</p> <p>(CercleFinance.com) - Bayer lâche 9% en début de séance à Francfort, plombé par la lourde condamnation infligée par la justice américaine à Monsanto, dont le géant allemand de la chimie et de la santé a finalisé l'acquisition en juin dernier.</p> <p>Pour mémoire, l'agrochimiste de Saint-Louis a été condamné en fin de semaine dernière par un juge de San Francisco à verser 289 millions de dollars de dommages et intérêts à un jardinier atteint d'un cancer après avoir utilisé durablement son herbicide RoundUp.</p> <p>'La société va faire appel et rien ne dit que le verdict sera confirmé, ni même qu'il servira de modèle à tous les autres contentieux en cours. Mais aux Etats-Unis, pas moins de 5.000 procédures similaires sont examinées par la justice...'</p> <p>souligne Aurel BGC.</p>
 <p>BMW AG (DE) Historic</p>	<p>BMW - BMW AG (DE) - EUR</p> <p>BMW: ventes stables en juillet Cercle Finance (13/08/2018)</p> <p>(CercleFinance.com) - BMW Group annonce avoir livré à ses clients 181.051 véhicules sous ses marques BMW, MINI et Rolls-Royce en juillet, un nombre stable (+0,2%) par rapport à la même période en 2017. Depuis le début de l'année, elles ont ainsi augmenté de 1,6% à 1.423.565.</p> <p>'Chacune des trois régions majeures (Europe, Asie, Amériques) ont contribué à la croissance des ventes du groupe sur les sept premiers mois de l'année, malgré des vents contraires significatifs sur certains marchés significatifs', indique-t-il.</p> <p>Le constructeur automobile haut de gamme souligne que les ventes de la marque BMW se sont inscrites en croissance en juillet avec en particulier des ventes de la BMW X3 en augmentation de 52,3% en raison de la montée en puissance de la production en Chine.</p>
 <p>AMADEUS IT Historic</p>	<p>AMS - AMADEUS IT - EUR</p> <p>Amadeus: va faire l'acquisition de TravelClick Cercle Finance (13/08/2018)</p> <p>(CercleFinance.com) - Le groupe Amadeus a annoncé vendredi soir s'appêter à faire l'acquisition de TravelClick, une plateforme de réservation hôtelière en ligne, pour un montant de 1,52 milliard de dollars.</p> <p>TravelClick appartenait jusque-là au fonds d'investissement Thomas Bravo. Les services de la plateforme sont utilisés par quelque 53.000 hôtels (dont de grandes chaînes comme Hilton ou Marriott), présents dans 176 pays.</p> <p>Cette acquisition, financée par de l'endettement, devrait être immédiatement relative selon Amadeus. Le groupe espère la finaliser d'ici la fin de l'année 2018.</p>

Leleux Press Review

Tuesday 14/8/2018

 <p>DIAGEO (UK) Historic</p>	<p>DGE - DIAGEO (UK) - GBP</p> <p>Dividende optionnel (DRIP)</p> <p style="text-align: right;">Corporate Actions Leleux Associated Brokers (13/08/2018)</p> <p>Il est possible d'encaisser le dividende en espèces ou de réinvestir en nouvelles actions. En cas de réinvestissement dans de nouvelles actions, le montant du précompte mobilier belge de 30% ainsi que la taxe boursière de 0,35% seront portés en compte lors de la livraison des nouvelles actions. Le dividende brut s'élève à 0,404 GBP. Le ratio de réinvestissement du dividende n'est pas encore connu. En cas de réinvestissement, les fractions ne seront pas indemnisées.</p> <p>Une des 2 options suivantes peut être choisie :</p> <p>- Option 1: Réinvestir le dividende. - Option 2: Percevoir le dividende en espèces.</p> <p>La date limite pour répondre à cette opération sur titres a été fixée au 4 Septembre 2018.</p>
 <p>DIAGEO (UK) Historic</p>	<p>DGE - DIAGEO (UK) - GBP</p> <p>Keuzedividend (DRIP)</p> <p style="text-align: right;">Corporate Actions Leleux Associated Brokers (13/08/2018)</p> <p>De mogelijkheid wordt aangeboden om het dividend in specien te innen of om in nieuwe aandelen te herinvesteren. Bij herinvestering in nieuwe aandelen zal het dividend geheerinvesteerd worden en de Belgische roerende voorheffing van 30% en de beurstaks van 0,35% afgerekend worden. Dit bedrag zal gedebiteerd worden op moment van de levering van de nieuwe aandelen. Het brutodividend bedraagt 0,404 GBP. De uitkeringsratio is nog niet bekend. In geval van herinvestering zullen de fracties niet terugbetaald worden.</p> <p>Volgende 2 opties worden aangeboden :</p> <p>- Optie 1: Het dividend herinvesteren. - Optie 2: Het dividend innen in specien.</p> <p>De uiterste antwoorddatum is vastgesteld op 4 September 2018.</p>
 <p>INTERTEK GROUP Historic</p>	<p>ITRK - INTERTEK GROUP - GBP</p> <p>Intertek: une nouvelle installation de test aux Etats-Unis</p> <p style="text-align: right;">Cercle Finance (13/08/2018)</p> <p>(CercleFinance.com) - La société britannique Intertek annonce avoir ouvert une installation de test des performances des emballages, dans son laboratoire de Grand Rapids, au Michigan.</p> <p>Celle-ci fournit une évaluation complète des produits, de la conception à l'évaluation des matériaux et à la durabilité. On estime en effet qu'environ 10% des colis achetés en ligne sont endommagés lorsqu'ils arrivent chez les consommateurs.</p>
 <p>CRCAM BRIE PIC2CCI Historic</p>	<p>CRBP2 - CRCAM BRIE PIC2CCI - EUR</p> <p>CRCAM Brie Picardie - déclaration hebdomadaire - Rachats réa</p> <p style="text-align: right;">Thomson Reuters (13/08/2018)</p>
 <p>ROCHE HOLDING (CH) Historic</p>	<p>ROG - ROCHE HOLDING (CH) - CHF</p> <p>Roche: désignation de percée thérapeutique pour Xolair</p> <p style="text-align: right;">Cercle Finance (13/08/2018)</p> <p>(CercleFinance.com) - Roche indique que sa filiale américaine Genentech s'est vu octroyer par la FDA une désignation de percée thérapeutique pour son Xolair dans la prévention de réactions allergiques sévères après exposition à un ou plusieurs aliments de personnes allergiques.</p> <p>La désignation de percée thérapeutique vise à accélérer la revue et l'approbation de médicaments pour traiter des maladies sévères ou potentiellement mortelles. Aux Etats-Unis, 8% des enfants et 4% des adultes souffrent d'allergies alimentaires.</p> <p>La décision de l'autorité sanitaire des Etats-Unis se fonde sur les données issues de sept études cliniques sur la dernière décennie qui ont évalué Xolair contre des allergènes alimentaires comme les cacahouètes, le lait ou les oeufs.</p>
 <p>IRON BRIDGE RESOURCES INC Historic</p>	<p>IBR - IRON BRIDGE RESOURCES INC - CAD</p> <p>Offre Publique d'Acquisition</p> <p style="text-align: right;">Corporate Actions Leleux Associated Brokers (13/08/2018)</p> <p>Les actions IRON BRIDGE RESOURCES font l'objet d'une offre publique d'achat de la part de VELVET ENERGY. VELVET ENERGY offre 0,75 CAD par action présentée. Ce montant est soumis à la taxe sur les opérations boursières de 0,35%.</p> <p>Une des 2 options suivantes peut être choisie :</p> <p>- Option 1: Accepter l'offre. - Option 2: Refuser l'offre.</p> <p>La date limite pour répondre à cette opération sur titres a été fixée au 10 Septembre 2018.</p>
 <p>IRON BRIDGE RESOURCES INC Historic</p>	<p>IBR - IRON BRIDGE RESOURCES INC - CAD</p> <p>Openbaar bod tot aankoop</p> <p style="text-align: right;">Corporate Actions Leleux Associated Brokers (13/08/2018)</p> <p>Er is een openbaar bod tot aankoop op de aandelen IRON BRIDGE RESOURCES aangekondigd door VELVET ENERGY. VELVET ENERGY biedt 0,75 CAD per aandeel . Een beurstaks van 0,35% zal afgerekend worden.</p> <p>Volgende 2 opties worden aangeboden :</p> <p>- Optie 1: Het bod aanvaarden. - Optie 2: Het bod niet aanvaarden.</p> <p>De uiterste antwoorddatum is vastgesteld op 10 September 2018.</p>

Leleux Press Review

Tuesday 14/8/2018



<p>BRITISH SKY BROAD (UK) Historic</p>	<p>SKY - BRITISH SKY BROAD (UK) - GBP</p> <p>Offre Publique d'Acquisition Corporate Actions Leleux Associated Brokers (13/08/2018)</p> <p>Il est porté à votre connaissance que la date limite pour répondre à l'opération sur titres actuellement en cours (Offre Publique d'Acquisition) a été modifiée au Lundi 13 Août 2018 à 20 heures.</p>
<p>BRITISH SKY BROAD (UK) Historic</p>	<p>SKY - BRITISH SKY BROAD (UK) - GBP</p> <p>Openbaar bod tot aankoop Corporate Actions Leleux Associated Brokers (13/08/2018)</p> <p>Er werd ons medegedeeld dat de uiterste antwoorddatum van de actuele verrichting of effecten (Openbaar bod tot aankoop) gewijzigd werd op Maandag 13 Augustus 2018 om 20 uur.</p>
<p>FAURECIA (FR) Historic</p>	<p>EO - FAURECIA (FR) - EUR</p> <p>FAURECIA : déclaration des rachats d'actions propres du 6 au Thomson Reuters (13/08/2018)</p>
<p>ROTHSCHILD & CO Historic</p>	<p>ROTH - ROTHSCHILD & CO - EUR</p> <p>Rothschild & Co: E de Rothschild Hldg sort du capital Cercle Finance (13/08/2018)</p> <p>(CercleFinance.com) - Edmond de Rothschild Holding SA a déclaré à l'AMF avoir franchi en baisse, le 6 août, directement et par l'intermédiaire d'Edmond de Rothschild (Suisse) SA qu'elle contrôle, les seuils de 5% du capital et des droits de vote de Rothschild & Co et ne plus détenir aucune action de cette société.</p> <p>Ce franchissement de seuils résulte d'une cession d'actions Rothschild & Co hors marché dans le cadre du dénouement des participations croisées des groupes Rothschild & Co et Edmond de Rothschild.</p>
<p>ROYAL DUTCH SHELL A (UK) Historic</p>	<p>RDSA - ROYAL DUTCH SHELL A (UK) - GBP</p> <p>Royal Dutch Shell: a racheté 1,05 million de ses actions Cercle Finance (13/08/2018)</p> <p>(CercleFinance.com) - Royal Dutch Shell a racheté plus d'un million de ses actions vendredi dernier, dans le cadre de son programme de rachat d'actions annoncé en juillet.</p> <p>La compagnie pétrolière a en effet acheté pour annulation 1,05 million d'actions 'A' à des prix moyens compris entre 2540,50 pence et 2540,65 pence. Cela représente ainsi un coût total d'environ 25 millions de livres.</p>
<p>AEGON NV (NL) Historic</p>	<p>AGN - AEGON NV (NL) - EUR</p> <p>Aegon: programme de rachat d'actions achevé Cercle Finance (13/08/2018)</p> <p>(CercleFinance.com) - La compagnie d'assurance néerlandaise Aegon a annoncé vendredi avoir achevé le programme de rachats d'actions, lancé en juin dernier pour neutraliser l'impact dilutif de son dividende final pour 2017 distribué sous forme d'actions.</p> <p>Dans le cadre de cette opération, le volume total de ses rachats s'est monté à 117 millions d'euros, 22 millions d'actions ordinaires ayant été acquises à un prix moyen de 5,34 euros. Ces titres seront conservés pour couvrir de futurs dividendes en actions.</p>
<p>CARREFOUR (FR) Historic</p>	<p>CA - CARREFOUR (FR) - EUR</p> <p>Carrefour: création d'une 'Chaire Alimentation et Nutrition' Cercle Finance (13/08/2018)</p> <p>(CercleFinance.com) - Le groupe Carrefour annonce ce jour s'être associé avec l'université CEU San Pablo, en Espagne, afin de créer la 'Chaire Carrefour pour l'Alimentation et la Nutrition'.</p> <p>Sa mission sera de fournir des informations scientifiques sur les tendances des consommateurs en matière d'alimentation, ainsi que leur adéquation avec les recommandations actuelles pour un modèle alimentaire sain. Elle permettra de promouvoir des projets de recherche dans le domaine de l'alimentation et de la nutrition et deviendra un forum d'échanges pour les professionnels.</p> <p>'Ce partenariat s'inscrit dans le cadre de la mission de Carrefour, être le leader de la transition alimentaire pour tous, et permettra de promouvoir des projets de recherche dans le domaine de l'alimentation et de la nutrition. L'objectif est d'identifier à la fois des tendances dans les habitudes des consommateurs et des moyens de promotion d'une alimentation plus saine', explique le groupe Carrefour.</p>
<p>AT&T INC. Historic</p>	<p>T - AT&T INC. - USD</p> <p>AT&T: The Meg, distribué par la Warner, domine le box-office Cercle Finance (13/08/2018)</p> <p>(CercleFinance.com) - Le film de requin géant 'En eaux troubles' ('The Meg' en VO), distribué par Warner Bros, avec Jason Statham et Li Bingbing, a pris d'assaut le box-office international : il a en effet rapporté quelque 44,5 millions de dollars en Amérique du nord, un chiffre supérieur aux attentes.</p> <p>Selon comScore, le film a rapporté 96,8 millions de dollars sur 42 territoires internationaux, portant le total de son premier week-end mondial d'exploitation à 141,3 millions de dollars.</p> <p>Rappelons que depuis le 14 juin et l'achèvement de la fusion entre AT&T et Time Warner, le studio Warner Bros appartient à l'opérateur de services mobiles.</p>

Leleux Press Review

Tuesday 14/8/2018



<p>CASINO GUICHARD (FR) Historic</p>	<p>CO - CASINO GUICHARD (FR) - EUR</p> <p>Casino: BlackRock dépasse les 5% du capital Cercle Finance (13/08/2018)</p> <p>(CercleFinance.com) - BlackRock, agissant pour le compte de clients et de fonds dont elle assure la gestion, a déclaré à l'AMF avoir franchi en hausse, le 9 août, le seuil de 5% du capital de Casino et en détenir, pour le compte desdits clients et fonds, 5,09% du capital et 3,47% des droits de vote.</p> <p>Ce franchissement de seuil résulte d'une réception d'actions Casino détenues à titre de collatéral.</p>
<p>NOVO NORDISK A/S B (DK) Historic</p>	<p>NOVO B - NOVO NORDISK A/S B (DK) - DKK</p> <p>Novo Nordisk: nouveau programme de rachats d'actions Cercle Finance (13/08/2018)</p> <p>(CercleFinance.com) - L'action Novo Nordisk de type B avance de 1,2% à Copenhague, alors que le groupe indique qu'il va racheter pour 2,4 milliards de couronnes danoises de ses propres actions dans le cadre d'un programme de rachat d'actions de 14 milliards.</p> <p>Le laboratoire pharmaceutique ajoute qu'il a conclu un accord pour racheter 3,1 millions d'actions B, pour une valeur totale de 954 millions de couronnes danoises, auprès de Novo Holdings, la maison-mère de Novo Group qui comprend Novo Nordisk et Novozymes.</p>
<p>SYSCO CORP (US) Historic</p>	<p>SY Y - SYSCO CORP (US) - USD</p> <p>Sysco: hausse de 31% du BPA ajusté au 4e trimestre Cercle Finance (13/08/2018)</p> <p>(CercleFinance.com) - Sysco dévoile au titre de son dernier trimestre 2017-18 (clos fin juin) un bénéfice net ajusté de 498 millions de dollars, soit un BPA en hausse de 30,6% à 94 cents, et une marge opérationnelle ajustée améliorée de 41 points de base à 5,04%.</p> <p>Le chiffre d'affaires du groupe de distribution alimentaire basé à Houston s'est accru de 6,2% à 15,3 milliards de dollars, avec des progressions de 6,1% aux Etats-Unis et de 7,9% à l'international.</p> <p>'Alors que nous entrons dans l'exercice 2018-19, nous restons confiants dans notre capacité à faire progresser nos activités de façon rentable et à réaliser nos objectifs', affirme le PDG Tom Bené.</p>
<p>TESLA INC (US) Historic</p>	<p>TSLA - TESLA INC (US) - USD</p> <p>Tesla: action en nom collectif contre le tweet d'Elon Musk Cercle Finance (13/08/2018)</p> <p>(CercleFinance.com) - Une action en nom collectif a été lancée vendredi par un cabinet d'avocats contre Elon Musk et Tesla, au nom de plaignants ayant essuyé des pertes causées par des informations 'fausses' et 'trompeuses' à propos d'un retrait du groupe de la Bourse.</p> <p>Keller Lenkner accuse Elon Musk de ne pas avoir dit la vérité en tweetant qu'il prévoyait de retirer Tesla de la cote et que le financement de l'opération était déjà 'sécurisé', annonce qui a fait grimper le titre de 11% mardi.</p> <p>Selon le cabinet, la seule raison de l'annonce du dirigeant était de 'décimer les vendeurs à découvert qui étaient forcés de couvrir leurs positions au cours des jours suivants à des prix accrus artificiellement'.</p>
<p>NETFLIX, INC. Historic</p>	<p>NFLX - NETFLIX, INC. - USD</p> <p>Netflix: vers un départ du directeur financier Cercle Finance (13/08/2018)</p> <p>(CercleFinance.com) - Netflix annonce ce lundi le prochain départ de son directeur financier (CFO) David Wells, départ qui ne prendra toutefois effet qu'à la prise de fonction de son successeur, de façon à 'assurer une transition en douceur'.</p> <p>Ayant rejoint le spécialiste de la vidéo à la demande en 2004 et directeur financier depuis 2010, David Wells a l'intention d'aider le groupe dans le processus de recherche qui portera à la fois sur des candidatures en interne et en externe.</p>
<p>AIR FRANCE - KLM (FR) Historic</p>	<p>AF - AIR FRANCE - KLM (FR) - EUR</p> <p>Air France-KLM: le titre en forte baisse Cercle Finance (13/08/2018)</p> <p>(CercleFinance.com) - Le titre Air France-KLM recule ce lundi après-midi, à un peu plus d'une heure de la clôture, de plus de 3,5%. Il s'agit de la plus forte baisse du SBF 120.</p> <p>La cause ? La menace de nouvelles grèves, si le futur PDG ne reprend pas les négociations avec les syndicats. Philippe Evain, président du SNPL (syndicat national des pilotes de ligne) a en effet affirmé dans Le Parisien ce week-end que les pilotes étaient 'prêts à 15 jours de grève' si le nouveau patron ne relançait pas les négociations sur les salaires.</p> <p>Rappelons que selon les dernières fuites, c'est Benjamin Smith, actuel numéro 2 d'Air Canada, qui tiendrait la corde pour prendre la succession de Jean-Marc Janailiac.</p>
<p>AGFA-GEVAERT (BE) Historic</p>	<p>AGFB - AGFA-GEVAERT (BE) - EUR</p> <p>Agfa-Gevaert: Openbaarmaking over een transparantie-kennisge Thomson Reuters (13/08/2018)</p> <p>(artikel 14 van de wet van 2 mei 2007 op de openbaarmaking van belangrijke deelnemingen)</p> <p>Mortsel, België - 13 augustus 2018 - 17.40 uur CET Overeenkomstig Agfa-Gevaert NV's statuten werd de drempel, vanaf dewelke een deelneming moet worden bekendgemaakt, vastgesteld op 3%, 5% en elk veelvoud van 5%. Conform de Wet van 2 mei 2007 op de openbaarmaking van belangrijke deelnemingen in beursgenoteerde bedrijven, publiceert Agfa-Gevaert (Euronext: AGFB) volgende kennisgeving: Capfi Delen Asset Management nv heeft op 7 augustus 2018 gemeld dat het op 2 augustus 2018 over een participatie in Agfa-Gevaert beschikte van 4.720.913 stemrechten, hetzij 2,75% (noemer is 171.851.042), en daarmee de drempel van 3% naar beneden heeft overschreden. Kennisgevingen van belangrijke deelnemingen als gevolg van de Wet van 2 mei 2007 en Agfa-Gevaert NV's statuten, kunnen verstuurd worden naar viviane.dictus@agfa.com Over Agfa De Agfa-Gevaert Groep ontwikkelt, produceert en verdeelt een uitgebreid portfolio van analoge en digitale beeldvormingsystemen en IT-oplossingen, voornamelijk voor de grafische industrie, de sector van de gezondheidszorg en ook voor specifieke industriële toepassingen. De hoofdzetel en de moedermaatschappij van Agfa bevinden zich in Mortsel, België. Agfa-Gevaert realiseerde in 2017 een omzet van 2.443 miljoen euro. Contact: Viviane Dictus Director Corporate Communication tel. +32 0 3 444 7124 e-mail:viviane.dictus@agfa.com</p>

COFA - COFACE PROMESSES - EUR

Coface SA : Déclaration des transactions sur actions propres

Thomson Reuters (13/08/2018)

Paris, le 13 août 2018 - 17h45

COFACE SA : Déclaration des transactions sur actions propres (hors contrat de liquidité) réalisées entre le 6 août et le 10 août 2018

Conformément au Règlement (UE) No 596/2014 du 16 avril 2014 sur les abus de marché[1]

Les principales caractéristiques du Programme de Rachat d'Actions 2017-2018 ont été publiées sur le site internet de la Société (<http://www.coface.com/fr/Investisseurs/Informations-reglementees> dans l'onglet « Transactions sur actions propres ») et elles sont également décrites dans le Document de Référence. Cette information doit être complétée avec le communiqué de presse du 12 février 2018.

CALENDRIER FINANCIER 2018(sous réserve de changements) Résultats 9M-2018 : 24 Octobre 2018 après bourse

INFORMATIONS FINANCIÈRES Le présent communiqué de presse et l'information réglementée intégrale de COFACE SA sont disponibles sur le site Internet du Groupe : <http://www.coface.com/Investors>

Pour les informations réglementées relatives aux Indicateurs Alternatifs de Performance (IAP) se reporter au Rapport Financier Semestriel 2018 ainsi qu'au Document de référence 2017

Coface : for trade - ensemble, développons l'entreprise 70 ans d'expérience et un maillage territorial des plus fins ont fait de Coface une référence dans l'assurance-crédit, la gestion des risques et l'économie mondiale. Les experts de Coface, dont l'ambition est de devenir le partenaire d'assurance-crédit le plus agile de l'industrie, opèrent au cœur de l'économie mondiale, aidant 50.000 clients à construire des entreprises performantes, dynamiques et en croissance. Les services et solutions du Groupe protègent et aident les entreprises à prendre les décisions de crédit nécessaires pour renforcer leur capacité à vendre sur leurs marchés nationaux et d'exportation. En 2017, Coface comptait ~4,100 collaborateurs dans 100 pays, et a enregistré un chiffre d'affaires de EUR1,4 Mds. www.coface.com

COFACE SA est cotée sur le Compartiment A d'Euronext Paris Code ISIN : FR0010667147 / Mnémonique : COFA

[1] Egalement, conformément au Règlement délégué (UE) No. 2016/1052 du 8 mars 2016 (et ses mises à jour) ; à l'Article L.225-209 et suivants du Code de Commerce ; à l'Article L.221-3, l'Article L.241-1 et suivants du Règlement Général de l'Autorité des marchés financiers ; à la Position recommandation AMF DOC-2017-04 Guide relatif aux interventions des émetteurs cotés sur leurs propres titres et aux mesures de stabilisation.

COFACE PROMESSES Historic



BBD.B - BOMBARDIER B (CA) - CAD

Bombardier: vend trois Q400 d'occasion à PassionAir

Cercle Finance (13/08/2018)

(CercleFinance.com) - Le groupe Bombardier annonce aujourd'hui le placement de trois biturbopropulseurs Q400 d'occasion auprès de la compagnie aérienne PassionAir, en République du Ghana.

PassionAir a fait l'acquisition de ces avions dans le cadre d'une location sans équipage auprès d'une tierce partie. Elle exploitera ses trois avions Q400 selon une configuration à 78 places sur des routes intérieures.

'Jusqu'à maintenant, Bombardier a vendu environ 3.500 avions régionaux neufs, et nous demeurons très présents sur le marché des avions d'occasion. La dynamique que nous avons récemment créée sur le marché mondial des avions d'occasion est une indication claire que nos produits répondent aux besoins croissants des transporteurs aériens régionaux, et ce, surtout dans les marchés émergents', a déclaré David Speirs, vice-président, Gestion des actifs, Bombardier Avions commerciaux.

BOMBARDIER B (CA) Historic



BIG - BIGBEN INTERACTIVE - EUR

BIGBEN éditera My Little Riding Champion, un nouveau jeu pou

Thomson Reuters (13/08/2018)

Bigben éditera My Little Riding Champion, un nouveau jeu pour les passionnés d'équitation

Lesquin, le 13 Août 2018- Suite à l'annonce de Farmer's Dynasty, Bigben et Toplitz Productions ont le plaisir d'annoncer l'extension de leur partenariat pour l'édition et la distribution du jeu My Little Riding Champions sur consoles.

Pour les passionnés, l'équitation est bien plus qu'un sport, c'est un style de vie. Le lien avec l'animal, le plaisir d'en prendre soin, le sentiment de liberté et l'intensité de la compétition font de l'équitation une discipline unique.

My Little Riding Champion s'adresse aux très nombreux passionnés, en leur offrant la possibilité de gérer leur personnage et leur cheval, de l'entraîner, d'explorer avec lui un vaste monde ouvert et de participer à de nombreuses compétitions. Une grande variété de chevaux pour trouver votre favori Une vraie gestion du cheval, des soins à la relation affective Une multitude de possibilités de personnalisation Un monde ouvert à explorer, de longues heures de balade De nombreux types de compétitions et de récompenses

My Little Riding Champion sera disponible sur Xbox One, PlayStation 4(TM) dès cet automne et sur Nintendo Switch(TM) à une date ultérieure.




À propos de Bigben Bigben est un acteur européen du développement et de l'édition de jeux vidéo, de la conception et de la distribution d'accessoires mobiles et gaming, ainsi que de produits audio. Reconnu pour ses capacités d'innovation et sa créativité, le groupe ambitionne de devenir l'un des leaders européens dans chacun de ses métiers. Bigben a réalisé au cours de son exercice 2017-2018 un chiffre d'affaires de plus de 245 MEUR et dispose d'un effectif de plus de 450 collaborateurs. Bigben est implanté dans près de 50 pays grâce à ses 9 filiales et son réseau de distribution.

Bigben est une société cotée sur Euronext Paris, compartiment B - Indice : CAC SMALL - Éligible SRD long. Code ISIN : FR0000074072 ; Reuters : BIGPA ; Bloomberg : BIGFP. Plus d'informations sur : www.bigben-group.com

À propos de Toplitz Situé au cœur de l'Autriche à Irding, près du mystérieux lac Toplitz, Toplitz productions travaille actuellement sur de nouvelles productions. Nous développons des jeux PC et console avec l'envie de produire des jeux en y mettant tout notre cœur et notre âme.

BIGBEN INTERACTIVE Historic



 <p>INVENTIVA Historic</p>	<p>IVA - INVENTIVA - EUR</p> <p>Inventiva: le lanifibranor conforté par deux études Cercle Finance (13/08/2018)</p> <p>(CercleFinance.com) - Inventiva, société biopharmaceutique spécialisée dans le développement de traitements pour la stéatohépatite non alcoolique, la sclérodémie systémique et les mucopolysaccharidoses, annonce ce lundi soir l'aboutissement de deux études de carcinogénéicité, concernant l'agoniste lanifibranor.</p> <p>Mon analyse des résultats de ces études démontre que le profil toxicologique du lanifibranor est relativement bénin. Ces études ont été menées correctement avec d'excellents taux de survie et de tolérance, et les résultats mettent en évidence un profil meilleur que celui d'autres composés dual- ou pan-PPAR. Lanifibranor possède un bon profil de sécurité cardiaque', a analysé le Dr Jeri El-Hage, toxicologue, consultant en affaires réglementaires et expert dans le domaine des PPAR chez Aclairo Pharmaceutical Development Group.</p> <p>Ces études ont évalué les effets de trois doses de lanifibranor en prise quotidienne pendant une période de 104 semaines, comparés à des groupes témoins. Leurs résultats seront présentés au comité d'évaluation de la carcinogénéicité de la FDA, afin d'obtenir l'autorisation d'entrer en Phase III.</p>
 <p>GUERBET Historic</p>	<p>GBT - GUERBET - EUR</p> <p>GUERBET : Information sur les opération effectuées dans le c Thomson Reuters (13/08/2018)</p> <p>Villepinte (France), le 13 août 2018</p> <p>Le présent document a pour finalité de présenter les opérations réalisées dans le cadre du programme de rachat d'actions autorisé par l'Assemblée Générale Mixte du 25 mai 2018 sur la période du 06 au 10 août 2018.</p> <p>Nom de l'émetteur : GUERBET Code identifiant de l'émetteur :969500WV1U1WQ059L135 Code identifiant de l'instrument financier :FR0000032526</p> <p>Opérations réalisées du 06 au 10 août 2018 :</p> <p>A propos de Guerbet</p> <p>Pionnier dans le domaine des produits de contraste avec plus de 90 années d'expérience, Guerbet est un des leaders de l'imagerie médicale au niveau mondial. Il dispose d'une gamme complète de produits pharmaceutiques, de dispositifs médicaux et de services pour l'imagerie diagnostique et interventionnelle afin d'améliorer la prise en charge thérapeutique des patients. Avec 8 % de ses ventes consacrées à la R&D et plus de 200 collaborateurs répartis dans ses centres en France, en Israël et aux États-Unis, Guerbet mobilise d'importantes ressources pour la recherche et l'innovation. Guerbet (GBT) est coté au compartiment B d'Euronext Paris et a réalisé en 2017 un chiffre d'affaires de 807 millions d'euros. Pour plus d'informations sur Guerbet, merci de consulter le site www.guerbet.com</p> <p>Contact Guerbet Catherine Bouvier Directrice des Financements et de le Trésorerie 01 45 91 50 00 Catherine.bouvier@guerbet.com</p>
 <p>CRCAM ALPES PROVENCES Historic</p>	<p>CRAP - CRCAM ALPES PROVENCES - EUR</p> <p>CRCAM Alpes Provence : éclarations Hebdomadaires CAAP_S32-20 Thomson Reuters (13/08/2018)</p> <p>CAISSE RÉGIONALE DE CREDIT AGRICOLE MUTUEL ALPES PROVENCE</p> <p>Société coopérative à capital variable 25, Chemin des trois cyprès 13097 Aix en Provence Cedex 2 381 976 448 R.C.S Aix en Provence</p> <p>Aix-en-Provence, le 13 août 2018 Achats effectués dans les conditions de l'article 5 du règlement abus de marché dans le cadre du programme de rachat des Certificats Coopératifs d'Investissement autorisé par l'Assemblée Générale Mixte des sociétaires du 31 mars 2017</p> <p>Le détail des transactions est disponible en annexe.</p> <p>Le Crédit Agricole Alpes Provence vous informe que le document est disponible sur son site Internet :http://www.ca-alpesprovence.fret a été transmis à l'Autorité des Marchés Financiers</p> <p>Détail transaction par transaction</p>