

# Leleux Press Review

Tuesday 7/3/2017







<p><b>B20 Intraday</b></p>	<p align="center"><b>BEL 20 (Belgium)</b></p> <table border="1"> <tr> <td>Last Price</td> <td><b>3687,06</b></td> <td>Minimum Price</td> <td><b>1046,07 (02/09/1992)</b></td> <td>Maximum Price</td> <td><b>4759,01 (23/05/2007)</b></td> </tr> <tr> <td>Gainers</td> <td align="center"><b>8</b></td> <td>Losers</td> <td align="center"><b>12</b></td> <td colspan="2"></td> </tr> <tr> <td>GALAPAGOS</td> <td><b>68,65</b> ▲</td> <td><b>+0,64%</b></td> <td>KBC GROUPE (BE)</td> <td><b>59,90</b> ▼</td> <td><b>-0,92%</b></td> </tr> <tr> <td>ACKERMANS-VAN HAAREN</td> <td><b>138,50</b> ▲</td> <td><b>+0,58%</b></td> <td>AGEAS</td> <td><b>36,47</b> ▼</td> <td><b>-0,91%</b></td> </tr> <tr> <td>BPOST</td> <td><b>22,89</b> ▲</td> <td><b>+0,43%</b></td> <td>SOLVAY (BE)</td> <td><b>109,65</b> ▼</td> <td><b>-0,90%</b></td> </tr> </table>	Last Price	<b>3687,06</b>	Minimum Price	<b>1046,07 (02/09/1992)</b>	Maximum Price	<b>4759,01 (23/05/2007)</b>	Gainers	<b>8</b>	Losers	<b>12</b>			GALAPAGOS	<b>68,65</b> ▲	<b>+0,64%</b>	KBC GROUPE (BE)	<b>59,90</b> ▼	<b>-0,92%</b>	ACKERMANS-VAN HAAREN	<b>138,50</b> ▲	<b>+0,58%</b>	AGEAS	<b>36,47</b> ▼	<b>-0,91%</b>	BPOST	<b>22,89</b> ▲	<b>+0,43%</b>	SOLVAY (BE)	<b>109,65</b> ▼	<b>-0,90%</b>
Last Price	<b>3687,06</b>	Minimum Price	<b>1046,07 (02/09/1992)</b>	Maximum Price	<b>4759,01 (23/05/2007)</b>																										
Gainers	<b>8</b>	Losers	<b>12</b>																												
GALAPAGOS	<b>68,65</b> ▲	<b>+0,64%</b>	KBC GROUPE (BE)	<b>59,90</b> ▼	<b>-0,92%</b>																										
ACKERMANS-VAN HAAREN	<b>138,50</b> ▲	<b>+0,58%</b>	AGEAS	<b>36,47</b> ▼	<b>-0,91%</b>																										
BPOST	<b>22,89</b> ▲	<b>+0,43%</b>	SOLVAY (BE)	<b>109,65</b> ▼	<b>-0,90%</b>																										
<p><b>CAC Intraday</b></p>	<p align="center"><b>CAC 40 (France)</b></p> <table border="1"> <tr> <td>Last Price</td> <td><b>4972,19</b></td> <td>Minimum Price</td> <td><b>2693,21 (23/09/2011)</b></td> <td>Maximum Price</td> <td><b>7347,94 (21/10/2009)</b></td> </tr> <tr> <td>Gainers</td> <td align="center"><b>10</b></td> <td>Losers</td> <td align="center"><b>30</b></td> <td colspan="2"></td> </tr> <tr> <td>SAFRAN</td> <td><b>69,00</b> ▲</td> <td><b>+0,58%</b></td> <td>CAP GEMINI (FR)</td> <td><b>83,23</b> ▼</td> <td><b>-0,94%</b></td> </tr> <tr> <td>KERING</td> <td><b>233,75</b> ▲</td> <td><b>+0,49%</b></td> <td>SOLVAY (BE)</td> <td><b>109,65</b> ▼</td> <td><b>-0,90%</b></td> </tr> <tr> <td>CARREFOUR (FR)</td> <td><b>22,91</b> ▲</td> <td><b>+0,32%</b></td> <td>CREDIT AGRICOLE (FR)</td> <td><b>12,10</b> ▼</td> <td><b>-0,82%</b></td> </tr> </table>	Last Price	<b>4972,19</b>	Minimum Price	<b>2693,21 (23/09/2011)</b>	Maximum Price	<b>7347,94 (21/10/2009)</b>	Gainers	<b>10</b>	Losers	<b>30</b>			SAFRAN	<b>69,00</b> ▲	<b>+0,58%</b>	CAP GEMINI (FR)	<b>83,23</b> ▼	<b>-0,94%</b>	KERING	<b>233,75</b> ▲	<b>+0,49%</b>	SOLVAY (BE)	<b>109,65</b> ▼	<b>-0,90%</b>	CARREFOUR (FR)	<b>22,91</b> ▲	<b>+0,32%</b>	CREDIT AGRICOLE (FR)	<b>12,10</b> ▼	<b>-0,82%</b>
Last Price	<b>4972,19</b>	Minimum Price	<b>2693,21 (23/09/2011)</b>	Maximum Price	<b>7347,94 (21/10/2009)</b>																										
Gainers	<b>10</b>	Losers	<b>30</b>																												
SAFRAN	<b>69,00</b> ▲	<b>+0,58%</b>	CAP GEMINI (FR)	<b>83,23</b> ▼	<b>-0,94%</b>																										
KERING	<b>233,75</b> ▲	<b>+0,49%</b>	SOLVAY (BE)	<b>109,65</b> ▼	<b>-0,90%</b>																										
CARREFOUR (FR)	<b>22,91</b> ▲	<b>+0,32%</b>	CREDIT AGRICOLE (FR)	<b>12,10</b> ▼	<b>-0,82%</b>																										
<p><b>AEX Intraday</b></p>	<p align="center"><b>AEX (Nederland)</b></p> <table border="1"> <tr> <td>Last Price</td> <td><b>503,65</b></td> <td>Minimum Price</td> <td><b>194,99 (09/03/2009)</b></td> <td>Maximum Price</td> <td><b>806,41 (21/10/2009)</b></td> </tr> <tr> <td>Gainers</td> <td align="center"><b>4</b></td> <td>Losers</td> <td align="center"><b>21</b></td> <td colspan="2"></td> </tr> <tr> <td>GALAPAGOS</td> <td><b>68,65</b> ▲</td> <td><b>+0,64%</b></td> <td>VOPAK</td> <td><b>41,19</b> ▼</td> <td><b>-0,74%</b></td> </tr> <tr> <td>AALBERTS INDUSTRIES</td> <td><b>34,56</b> ▲</td> <td><b>+0,29%</b></td> <td>ING GROEP N.V.</td> <td><b>13,78</b> ▼</td> <td><b>-0,68%</b></td> </tr> <tr> <td>UNILEVER NV CVA</td> <td><b>44,60</b> ▲</td> <td><b>+0,06%</b></td> <td>KONINKLIJKE PHILIPS</td> <td><b>29,05</b> ▼</td> <td><b>-0,53%</b></td> </tr> </table>	Last Price	<b>503,65</b>	Minimum Price	<b>194,99 (09/03/2009)</b>	Maximum Price	<b>806,41 (21/10/2009)</b>	Gainers	<b>4</b>	Losers	<b>21</b>			GALAPAGOS	<b>68,65</b> ▲	<b>+0,64%</b>	VOPAK	<b>41,19</b> ▼	<b>-0,74%</b>	AALBERTS INDUSTRIES	<b>34,56</b> ▲	<b>+0,29%</b>	ING GROEP N.V.	<b>13,78</b> ▼	<b>-0,68%</b>	UNILEVER NV CVA	<b>44,60</b> ▲	<b>+0,06%</b>	KONINKLIJKE PHILIPS	<b>29,05</b> ▼	<b>-0,53%</b>
Last Price	<b>503,65</b>	Minimum Price	<b>194,99 (09/03/2009)</b>	Maximum Price	<b>806,41 (21/10/2009)</b>																										
Gainers	<b>4</b>	Losers	<b>21</b>																												
GALAPAGOS	<b>68,65</b> ▲	<b>+0,64%</b>	VOPAK	<b>41,19</b> ▼	<b>-0,74%</b>																										
AALBERTS INDUSTRIES	<b>34,56</b> ▲	<b>+0,29%</b>	ING GROEP N.V.	<b>13,78</b> ▼	<b>-0,68%</b>																										
UNILEVER NV CVA	<b>44,60</b> ▲	<b>+0,06%</b>	KONINKLIJKE PHILIPS	<b>29,05</b> ▼	<b>-0,53%</b>																										
<p><b>DAX Intraday</b></p>	<p align="center"><b>DAX (Deutschland)</b></p> <table border="1"> <tr> <td>Last Price</td> <td><b>11958,40</b></td> <td>Minimum Price</td> <td><b>438,38 (18/03/2002)</b></td> <td>Maximum Price</td> <td><b>636497,44 (18/03/2011)</b></td> </tr> <tr> <td>Gainers</td> <td align="center"><b>7</b></td> <td>Losers</td> <td align="center"><b>23</b></td> <td colspan="2"></td> </tr> <tr> <td>E.ON AG</td> <td><b>7,55</b> ▲</td> <td><b>+0,89%</b></td> <td>LINDE (DE)</td> <td><b>150,55</b> ▼</td> <td><b>-0,85%</b></td> </tr> <tr> <td>BEIERSDORF (DE)</td> <td><b>86,65</b> ▲</td> <td><b>+0,39%</b></td> <td>DEUTSCHE TEL (DE)</td> <td><b>16,04</b> ▼</td> <td><b>-0,80%</b></td> </tr> <tr> <td>MUENCHENER RUECKVER</td> <td><b>180,95</b> ▲</td> <td><b>+0,38%</b></td> <td>FRESENIUS SE &amp; CO (D)</td> <td><b>75,38</b> ▼</td> <td><b>-0,76%</b></td> </tr> </table>	Last Price	<b>11958,40</b>	Minimum Price	<b>438,38 (18/03/2002)</b>	Maximum Price	<b>636497,44 (18/03/2011)</b>	Gainers	<b>7</b>	Losers	<b>23</b>			E.ON AG	<b>7,55</b> ▲	<b>+0,89%</b>	LINDE (DE)	<b>150,55</b> ▼	<b>-0,85%</b>	BEIERSDORF (DE)	<b>86,65</b> ▲	<b>+0,39%</b>	DEUTSCHE TEL (DE)	<b>16,04</b> ▼	<b>-0,80%</b>	MUENCHENER RUECKVER	<b>180,95</b> ▲	<b>+0,38%</b>	FRESENIUS SE & CO (D)	<b>75,38</b> ▼	<b>-0,76%</b>
Last Price	<b>11958,40</b>	Minimum Price	<b>438,38 (18/03/2002)</b>	Maximum Price	<b>636497,44 (18/03/2011)</b>																										
Gainers	<b>7</b>	Losers	<b>23</b>																												
E.ON AG	<b>7,55</b> ▲	<b>+0,89%</b>	LINDE (DE)	<b>150,55</b> ▼	<b>-0,85%</b>																										
BEIERSDORF (DE)	<b>86,65</b> ▲	<b>+0,39%</b>	DEUTSCHE TEL (DE)	<b>16,04</b> ▼	<b>-0,80%</b>																										
MUENCHENER RUECKVER	<b>180,95</b> ▲	<b>+0,38%</b>	FRESENIUS SE & CO (D)	<b>75,38</b> ▼	<b>-0,76%</b>																										
<p><b>IUKX Intraday</b></p>	<p align="center"><b>FTSE 100 (United Kingdom)</b></p> <table border="1"> <tr> <td>Last Price</td> <td><b>7349,48</b></td> <td>Minimum Price</td> <td><b>3277,50 (12/03/2003)</b></td> <td>Maximum Price</td> <td><b>53548,10 (16/11/2009)</b></td> </tr> <tr> <td>Gainers</td> <td align="center"><b>0</b></td> <td>Losers</td> <td align="center"><b>0</b></td> <td colspan="2"></td> </tr> </table>	Last Price	<b>7349,48</b>	Minimum Price	<b>3277,50 (12/03/2003)</b>	Maximum Price	<b>53548,10 (16/11/2009)</b>	Gainers	<b>0</b>	Losers	<b>0</b>																				
Last Price	<b>7349,48</b>	Minimum Price	<b>3277,50 (12/03/2003)</b>	Maximum Price	<b>53548,10 (16/11/2009)</b>																										
Gainers	<b>0</b>	Losers	<b>0</b>																												
<p><b>I930 Intraday</b></p>	<p align="center"><b>MIB 30 (Italia)</b></p> <table border="1"> <tr> <td>Last Price</td> <td><b>19449,85</b></td> <td>Minimum Price</td> <td><b>12320,50 (24/07/2012)</b></td> <td>Maximum Price</td> <td><b>48766,00 (05/04/2001)</b></td> </tr> <tr> <td>Gainers</td> <td align="center"><b>3</b></td> <td>Losers</td> <td align="center"><b>0</b></td> <td colspan="2"></td> </tr> <tr> <td>ALLEANZA ASS (IT)</td> <td><b>6,16</b> ▲</td> <td><b>+0,00%</b></td> <td></td> <td></td> <td></td> </tr> <tr> <td>BULGARI (IT)</td> <td><b>12,23</b> ▲</td> <td><b>+0,00%</b></td> <td></td> <td></td> <td></td> </tr> <tr> <td>FASTWEB</td> <td><b>17,95</b> ▲</td> <td><b>+0,00%</b></td> <td></td> <td></td> <td></td> </tr> </table>	Last Price	<b>19449,85</b>	Minimum Price	<b>12320,50 (24/07/2012)</b>	Maximum Price	<b>48766,00 (05/04/2001)</b>	Gainers	<b>3</b>	Losers	<b>0</b>			ALLEANZA ASS (IT)	<b>6,16</b> ▲	<b>+0,00%</b>				BULGARI (IT)	<b>12,23</b> ▲	<b>+0,00%</b>				FASTWEB	<b>17,95</b> ▲	<b>+0,00%</b>			
Last Price	<b>19449,85</b>	Minimum Price	<b>12320,50 (24/07/2012)</b>	Maximum Price	<b>48766,00 (05/04/2001)</b>																										
Gainers	<b>3</b>	Losers	<b>0</b>																												
ALLEANZA ASS (IT)	<b>6,16</b> ▲	<b>+0,00%</b>																													
BULGARI (IT)	<b>12,23</b> ▲	<b>+0,00%</b>																													
FASTWEB	<b>17,95</b> ▲	<b>+0,00%</b>																													
<p><b>DJIA Intraday</b></p>	<p align="center"><b>Dow Jones Industries (United States)</b></p> <table border="1"> <tr> <td>Last Price</td> <td><b>20954,34</b></td> <td>Minimum Price</td> <td><b>0,20 (21/10/2011)</b></td> <td>Maximum Price</td> <td><b>21166,63 (01/03/2017)</b></td> </tr> <tr> <td>Gainers</td> <td align="center"><b>9</b></td> <td>Losers</td> <td align="center"><b>21</b></td> <td colspan="2"></td> </tr> <tr> <td>CATERPILLAR (US)</td> <td><b>95,66</b> ▲</td> <td><b>+0,56%</b></td> <td>JP MORGAN CHASE (US)</td> <td><b>91,92</b> ▼</td> <td><b>-0,94%</b></td> </tr> <tr> <td>EXXON MOBIL CORP (US)</td> <td><b>82,83</b> ▲</td> <td><b>+0,44%</b></td> <td>INTEL (US)</td> <td><b>35,57</b> ▼</td> <td><b>-0,89%</b></td> </tr> <tr> <td>UNITEDHEALTH GROUP</td> <td><b>168,70</b> ▲</td> <td><b>+0,29%</b></td> <td>COCA COLA (US)</td> <td><b>42,18</b> ▼</td> <td><b>-0,70%</b></td> </tr> </table>	Last Price	<b>20954,34</b>	Minimum Price	<b>0,20 (21/10/2011)</b>	Maximum Price	<b>21166,63 (01/03/2017)</b>	Gainers	<b>9</b>	Losers	<b>21</b>			CATERPILLAR (US)	<b>95,66</b> ▲	<b>+0,56%</b>	JP MORGAN CHASE (US)	<b>91,92</b> ▼	<b>-0,94%</b>	EXXON MOBIL CORP (US)	<b>82,83</b> ▲	<b>+0,44%</b>	INTEL (US)	<b>35,57</b> ▼	<b>-0,89%</b>	UNITEDHEALTH GROUP	<b>168,70</b> ▲	<b>+0,29%</b>	COCA COLA (US)	<b>42,18</b> ▼	<b>-0,70%</b>
Last Price	<b>20954,34</b>	Minimum Price	<b>0,20 (21/10/2011)</b>	Maximum Price	<b>21166,63 (01/03/2017)</b>																										
Gainers	<b>9</b>	Losers	<b>21</b>																												
CATERPILLAR (US)	<b>95,66</b> ▲	<b>+0,56%</b>	JP MORGAN CHASE (US)	<b>91,92</b> ▼	<b>-0,94%</b>																										
EXXON MOBIL CORP (US)	<b>82,83</b> ▲	<b>+0,44%</b>	INTEL (US)	<b>35,57</b> ▼	<b>-0,89%</b>																										
UNITEDHEALTH GROUP	<b>168,70</b> ▲	<b>+0,29%</b>	COCA COLA (US)	<b>42,18</b> ▼	<b>-0,70%</b>																										

# Leleux Press Review

Tuesday 7/3/2017



	<p><b>E:BARC - BARCLAYS (UK) - GBP</b></p> <p><b>Dividende optionnel</b></p> <p style="text-align: right;"><b>Corporate Actions Leleux Associated Brokers (06/03/2017)</b></p> <p>Il est possible d'encaisser le dividende en espèces ou de réinvestir en nouvelles actions. En cas de réinvestissement dans de nouvelles actions, le précompte mobilier belge de 30% sera porté en compte lors de la livraison des nouvelles actions. Le dividende brut s'élève à 0,02 GBP. Le ratio de réinvestissement du dividende n'est pas encore connu. En cas de réinvestissement, les fractions ne seront pas indemnisées.</p> <p>Une des 2 options suivantes peut être choisie :</p> <p>- Option 1: Réinvestir le dividende. - Option 2: Percevoir le dividende en espèces.</p> <p>La date limite pour répondre à cette opération sur titres a été fixée au 14 Mars 2017.</p>
	<p><b>E:BARC - BARCLAYS (UK) - GBP</b></p> <p><b>Keuzedividend</b></p> <p style="text-align: right;"><b>Corporate Actions Leleux Associated Brokers (06/03/2017)</b></p> <p>De mogelijkheid wordt aangeboden om het dividend te innen in speciën of te herinvesteren in nieuwe aandelen. Bij herinvesting in nieuwe aandelen zal de Belgische roerende voorheffing van 30% worden afgerekend bij de levering van de nieuwe aandelen.</p> <p>Het bruto dividend bedraagt 0,02 GBP. De uitkeringsratio is nog niet bekend. In geval van herinvestering zullen de fracties niet terugbetaald worden.</p> <p>Volgende 2 opties worden aangeboden :</p> <p>- Optie 1: Het dividend herinvesteren. - Optie 2: Het dividend innen in speciën.</p> <p>De uiterste antwoorddatum is vastgesteld op 14 Maart 2017.</p>
	<p><b>ENGI - ENGIE - EUR</b></p> <p><b>Engie: candidats à un 3e appel d'offres sur l'éolien en mer.</b></p> <p style="text-align: right;"><b>Cercle Finance (06/03/2017)</b></p> <p>(CercleFinance.com) - Engie et EDPF confirment être candidat au 3ème appel d'offres pour l'implantation d'un parc éolien d'une capacité comprise entre 250 et 750 mégawatts (MW) au large de Dunkerque.</p> <p>Ces développements vont permettre à la France d'asseoir son leadership dans le secteur de l'éolien en mer et de contribuer ainsi à l'atteinte des objectifs clés de la transition énergétique, soit 3 000 MW d'éolien en mer posé à l'horizon 2023.</p> <p>' Déjà leader sur l'éolien terrestre, nous souhaitons, par cette candidature, montrer notre participation active à la consolidation d'une filière industrielle française dans l'éolien offshore ' a déclaré Gwénaëlle Huet, Directeur Général d'Engie France Renouvelables.</p> <p>' EDP Renewables est à la pointe de l'énergie éolienne à l'échelle mondiale. Notre capacité opérationnelle, notre expérience sur différents marchés et dans diverses conditions et notre capacité à gérer les projets dans lesquels nous sommes impliqués font de nous le partenaire idéal pour ce projet ', a déclaré Joao Manso Neto, PDG de EDPF.</p>
	<p><b>E:SYNN - SYNGENTA (CH) - CHF</b></p> <p><b>Offre Publique d'Acquisition</b></p> <p style="text-align: right;"><b>Corporate Actions Leleux Associated Brokers (06/03/2017)</b></p> <p>Les actions SYNGENTA font l'objet d'une offre publique d'achat de la part de CHINA NATIONAL CHEMICAL CORPORATION.</p> <p>CHINA NATIONAL CHEMICAL CORPORATION offre 465,00 USD par action SYNGENTA présentée.</p> <p>Une des 2 options suivantes peut être choisie :</p> <p>- Option 1: Accepter l'offre. - Option 2: Refuser l'offre.</p> <p>La date limite pour répondre à cette opération sur titres a été fixée au 26 Avril 2017. Veuillez noter que des restrictions liées à la nationalité du propriétaire s'appliquent.</p>
	<p><b>E:SYNN - SYNGENTA (CH) - CHF</b></p> <p><b>Openbaar bod tot aankoop</b></p> <p style="text-align: right;"><b>Corporate Actions Leleux Associated Brokers (06/03/2017)</b></p> <p>Er is een openbaar bod tot aankoop op de aandelen SYNGENTA aangekondigd door CHINA NATIONAL CHEMICAL CORPORATION.</p> <p>CHINA NATIONAL CHEMICAL CORPORATION biedt 465,00 USD per aandeel SYNGENTA.</p> <p>Volgende 2 opties worden aangeboden :</p> <p>- Optie 1: Het bod aanvaarden. - Optie 2: Het bod niet aanvaarden.</p> <p>De uiterste antwoorddatum is vastgesteld op 26 April 2017. Die verrichting is niet toegelaten voor iedere nationaliteit.</p>
	<p><b>E:SYNN - SYNGENTA (CH) - CHF</b></p> <p><b>Offre Publique d'Acquisition</b></p> <p style="text-align: right;"><b>Corporate Actions Leleux Associated Brokers (06/03/2017)</b></p> <p>Les actions SYNGENTA font l'objet d'une offre publique d'achat de la part de CHINA NATIONAL CHEMICAL CORPORATION.</p> <p>CHINA NATIONAL CHEMICAL CORPORATION offre 465,00 USD par action SYNGENTA présentée.</p> <p>Une des 2 options suivantes peut être choisie :</p> <p>- Option 1: Accepter l'offre. - Option 2: Refuser l'offre.</p> <p>La date limite pour répondre à cette opération sur titres a été fixée au 19 Avril 2017. Veuillez noter que des restrictions liées à la nationalité du propriétaire s'appliquent.</p>

# Leleux Press Review

Tuesday 7/3/2017



<p>SYNGENTA (CH) Historic</p>	<p><b>E:SYNN - SYNGENTA (CH) - CHF</b></p> <p><b>Openbaar bod tot aankoop</b> <span style="float: right;"><b>Corporate Actions Leleux Associated Brokers (06/03/2017)</b></span></p> <p>Er is een openbaar bod tot aankoop op de aandelen SYNGENTA aangekondigd door CHINA NATIONAL CHEMICAL CORPORATION.</p> <p>CHINA NATIONAL CHEMICAL CORPORATION biedt 465,00 USD per aandeel SYNGENTA.</p> <p>Volgende 2 opties worden aangeboden :</p> <p>- Optie 1: Het bod aanvaarden. - Optie 2: Het bod niet aanvaarden.</p> <p>De uiterste antwoorddatum is vastgesteld op 19 April 2017. Die verrichting is niet toegelaten voor iedere nationaliteit.</p>									
<p>BNP PARIBAS (FR) Historic</p>	<p><b>BNP - BNP PARIBAS (FR) - EUR</b></p> <p><b>BNP Paribas: transaction de Real Estate à Francfort.</b> <span style="float: right;"><b>Cercle Finance (06/03/2017)</b></span></p> <p>(CercleFinance.com) - Géré par BNP Paribas Real Estate Investment Management Luxembourg, le fonds NEIF (Next Estate Income Fund) Fund a vendu l'immeuble Signaris à Francfort (Allemagne) à l'investisseur allemand LBBW Immobilien-Gruppe, a-t-on appris ce lundi après-midi.</p> <p>D'une surface totale d'environ 14.000 mètres carrés, l'actif est situé au coeur du quartier financier de la capitale financière allemande. Il est par ailleurs entièrement loué à l'une des principales banques du pays.</p> <p>Comme tous les autres actifs du fonds NEIF, Signaris dispose d'une certification environnementale, en l'occurrence DGNB Gold.</p> <p>Le vendeur a été conseillé par Linklaters.</p>									
<p>PEUGEOT SA Historic</p>	<p><b>UG - PEUGEOT SA - EUR</b></p> <p><b>Peugeot: la 3008 a été élue Voiture de l'année 2017.</b> <span style="float: right;"><b>Cercle Finance (06/03/2017)</b></span></p> <p>(CercleFinance.com) - La nouvelle Peugeot 3008 a été élue aujourd'hui Voiture de l'année 2017, à Genève, par un jury de 58 journalistes européens.</p> <p>' Le jury a plébiscité son style, son design intérieur et ses prestations ' indique le groupe.</p> <p>Ce trophée prestigieux s'ajoute à la vingtaine de prix déjà obtenus par la nouvelle Peugeot 3008. Premier SUV récompensé dans l'histoire du prix Coty, c'est la cinquième Peugeot sacrée Voiture de l'année.</p> <p>Peugeot obtient le prix de la Voiture de l'année pour la deuxième fois en trois ans. La nouvelle Peugeot 3008 est le premier SUV primé depuis la création du trophée en 1964.</p> <p>Près de 100 000 clients ont déjà passé commande en Europe. Ils ont choisi à 84% les niveaux de finition Allure, GT Line ou GT. Produite à Sochaux, elle est labellisée Origine France garantie.</p> <p>'Je suis particulièrement heureux et fier car la nouvelle Peugeot 3008 vient de remporter le prix Car of the Year 2017. Ce trophée couronne cinq années d'un travail remarquable réalisé par les équipes de la marque et du groupe.' a déclaré Jean-Philippe Imparato, Directeur de la marque Peugeot.</p>									
<p>LVMH Historic</p>	<p><b>MC - LVMH - EUR</b></p> <p><b>LVMH : INFORMATION MENSUELLE RELATIVE AU NOMBRE TOTAL DE DRO</b> <span style="float: right;"><b>Thomson Reuters (06/03/2017)</b></span></p> <p>Société Européenne au capital de 152 094 089,70 euros Siège social : 22, avenue Montaigne - 75008 Paris 775 670 417 RCS PARIS Article L.233-8 II du Code de Commerce et 223-16 du Règlement Général de l'Autorité des Marchés Financiers</p> <p>Code ISIN : FR0000121014</p> <table border="1"> <thead> <tr> <th>Date</th> <th>Nombre total d'actions en circulation</th> <th>Nombre total de droit</th> </tr> </thead> <tbody> <tr> <td>28 février 2017</td> <td>899 436</td> <td>507 016 766</td> </tr> <tr> <td>Total brut de droits</td> <td>731 874 955</td> <td>736</td> </tr> </tbody> </table> <p>* Total net = nombre total de droits de vote attachés au nombre total d'actionssous déduction des actions privées de droit de vote.</p> <p>Fait à Paris, le 6 mars 2017</p>	Date	Nombre total d'actions en circulation	Nombre total de droit	28 février 2017	899 436	507 016 766	Total brut de droits	731 874 955	736
Date	Nombre total d'actions en circulation	Nombre total de droit								
28 février 2017	899 436	507 016 766								
Total brut de droits	731 874 955	736								
<p>LVMH Historic</p>	<p><b>MC - LVMH - EUR</b></p> <p><b>LVMH : MISE À DISPOSITION DES DOCUMENTS PREPARATOIRES À L'AS</b> <span style="float: right;"><b>Thomson Reuters (06/03/2017)</b></span></p> <p>L'ASSEMBLEE GENERALE DES ACTIONNAIRES</p> <p>Se tiendra au Carrousel du Louvre, 99 rue de Rivoli, Paris 1(er)</p> <p>JEUDI 13 AVRIL 2017 à 10 heures 30</p> <p>Pour assister à l'Assemblée Générale, il est indispensable d'être en possession d'une carte d'admission et d'une pièce d'identité.</p> <p>Les actionnaires au porteur peuvent se procurer le dossier de convocation auprès de leur intermédiaire financier. Les actionnaires nominatifs seront convoqués directement par LVMH.</p> <p>L'avis préalable à l'Assemblée Générale comportant l'ordre du jour et le textedes résolutions a été mis en ligne sur le site internet du Bulletin des AnnoncesLégales Obligatoires le 6 mars 2017.</p> <p>Les documents et renseignements concernant l'Assemblée Générale seront tenus à la disposition des actionnaires dans les conditions prévues par laréglementation en vigueur.</p> <p>Fait à Paris, le 6 mars 2017</p>									

# Leleux Press Review

Tuesday 7/3/2017

## SRP - SRP-PROMESSES - EUR

**Showroomprivé: bien orienté après une analyse positive.**

**Cercle Finance (06/03/2017)**

(CercleFinance.com) - Le titre profite de la recommandation positive d'Oddo pour gagner près de 1% aujourd'hui.

Oddo conserve sa recommandation 'achat' et relève son objectif de cours de 26,5 à 27,5 euros sur la valeur. Il maintient d'ailleurs le titre dans sa liste de valeurs recommandées pour le premier semestre, au vu d'un discours confiant sur les perspectives.

'Notre vision positive sur le dossier reste inchangée, et nous apprécions particulièrement le discours plus réaliste concernant le développement à l'international', affirme l'analyste en charge du spécialiste de la vente privée d'articles sur Internet.

Suite au roadshow, le bureau d'études confirme ses prévisions à savoir un chiffre d'affaires 2017 de 708,7 millions d'euros (693,5 millions attendu hors Beauteprivée) pour une marge d'EBITDA de 5,7% (6,3% attendu hors Saldi Privati).



## EIFF - TOUR EIFFEL - EUR

**Société de la Tour Eiffel : nombre d'actions et de droits de**

**Thomson Reuters (06/03/2017)**

SOCIÉTÉ DE LA TOUR EIFFEL Société anonyme au capital de 60.552.545 euros Siège social : 11-13 avenue de Friedland - 75008 PARIS 572 182 269 RCS PARIS

Informations relatives au nombre total de droits de vote et d'actions composant le capital social conformément aux dispositions de l'article L233-8 II du Code de commerce et de l'article 223-16 du règlement général de l'Autorité des Marchés Financiers

Situation au 28 février 2017

Date	Nombre total de droits de social	Nombre total d'actions	composant le capital	Nombre de droits de vote théoriques	1
février 2017	12.110.509				28
					exercibles

Pour plus d'informations, merci de contacter :

Bruno Meyer Directeur Général Adjoint Société de la Tour Eiffel 11-13 avenue de Friedland - 75008 Paris Tél : + 33 1 53 43 07 06 b.meyer@stoureffel.com

www.societetoureffel.com



## AGS - AGEAS - EUR

**Information réglementée - Rapport d'Ageas sur le programme d**

**Thomson Reuters (06/03/2017)**

Dans le cadre du programme de rachat d'actions annoncé le 10 août 2016, Ageas indique que 197.499 actions Ageas ont été achetées sur Euronext Bruxelles durant la période du 27-02-2017 au 03-03-2017.

Date Nombre Montant total Cours moyen Cours le plus Cours le plus d'actions (EUR) (EUR) bas (EUR) élevé (EUR)

27-02-2017	59.907	2.154.981	35,97	35,83	36,27
28-02-2017	60.000	2.141.442	35,69	35,48	35,88
01-03-2017	40.471	1.477.499	36,51	36,19	36,75
02-03-2017	25.773	942.725	36,58	36,45	36,70
03-03-2017	11.348	414.297	36,51	36,35	36,61
Total	197.499	7.130.944	36,11	35,48	36,75

Depuis le lancement du programme de rachat d'actions le 15 août 2016, Ageas a acheté 4.127.116 actions pour un montant d'EUR 144.636.603 représentant 1,91% du total des actions en circulation.

Le récapitulatif relatif au programme de rachat d'actions est disponible sur notre site.



## AGS - AGEAS - EUR

**Gereguleerde informatie - Ageas rapporteert over de inko**

**Thomson Reuters (06/03/2017)**

Naar aanleiding van het aandelen-inkoopprogramma dat op 10 augustus 2016 aangekondigd werd, maakt Ageas bekend dat er 197.499 eigen aandelen ingekocht werden op Euronext Brussel tussen 27-02-2017 en 03-03-2017.

Datum Aantal Totaal Bedrag Gemiddelde koers Laagste koers Hoogste koers aandelen (EUR) (EUR) (EUR) (EUR)

27-02-2017	59.907	2.154.981	35,97	35,83	36,27
28-02-2017	60.000	2.141.442	35,69	35,48	35,88
01-03-2017	40.471	1.477.499	36,51	36,19	36,75
02-03-2017	25.773	942.725	36,58	36,45	36,70
03-03-2017	11.348	414.297	36,51	36,35	36,61
Totaal	197.499	7.130.944	36,11	35,48	36,75

Vanaf de start van het aandelen-inkoopprogramma op 15 augustus 2016 heeft Ageas een totaal van 4.127.116 aandelen ingekocht voor een bedrag van EUR 144.636.603, ofwel 1,91% van het totale aantal uitstaande aandelen.

Het overzicht van het aandelen-inkoopprogramma is beschikbaar op onze website.



# Leleux Press Review

Tuesday 7/3/2017



<p>CIE DU BOIS SAUVAGE Historic</p>	<p><b>COMB - CIE DU BOIS SAUVAGE - EUR</b></p> <p><b>Cie du Bois Sauvage - Résultats FY 2016</b> <span style="float: right;"><b>Thomson Reuters (06/03/2017)</b></span></p> <p>COMMUNIQUE DE PRESSE Information réglementée</p> <p>RESULTATS * Résultat opérationnel avant cessions, variations de juste valeur et dépréciations à EUR 39,2 millions (vs. EUR 33,6 millions en 2015). * Résultat net part du groupe d'EUR +31,4 millions contre 32,9 millions en 2015.</p> <p>VALEUR INTRINSEQUE * La valeur intrinsèque s'établit à EUR 369 par titre au 31 décembre 2016 contre EUR 335,2 au 31 décembre 2015.</p> <p>DIVIDENDE Dividende brut proposé d'EUR 7,52 par action (+ 1,1 % par rapport à 2015)</p>																																																								
<p>CIE DU BOIS SAUVAGE Historic</p>	<p><b>COMB - CIE DU BOIS SAUVAGE - EUR</b></p> <p><b>Cie du Bois Sauvage - Resultaten FY 2016</b> <span style="float: right;"><b>Thomson Reuters (06/03/2017)</b></span></p> <p>PERSBERICHT Gereguleerde informatie</p> <p>RESULTATEN * Bedrijfsresultaat vóór verkopen, wijzigingen in de reële waarde en waardeverminderingen van EUR 39,2 miljoen (vs. EUR 33,6 miljoen in 2015). * Nettoresultaat deel van de groep van EUR +31,4 miljoen vs. EUR 32,9 miljoen in 2015.</p> <p>INTRINSIEKE WAARDE * Intrinsieke waarde: EUR 369 per aandeel op 31 december 2016 (vs. 335,2 op 31 december 2015).</p> <p>DIVIDEND * Voorgesteld bruto dividend: EUR 7,52 per aandeel (+1,1% versus in 2015)</p>																																																								
<p>VINCI Historic</p>	<p><b>DG - VINCI - EUR</b></p> <p><b>VINCI : Déclaration des transactions sur actions propres -</b> <span style="float: right;"><b>Thomson Reuters (06/03/2017)</b></span></p> <p>Programme de rachat de titres (Programme adopté par l'assemblée générale mixte des actionnaires le 19 avril 2016)</p> <p>Déclaration des transactions sur actions propres Période du 27 février 2017 au 3 mars 2017</p> <p>Emetteur : VINCI S.A. Catégories de titres : actions ordinaires (ISIN : FR 0000 12548 6) Descriptif du programme déposé le 29 mars 2016 auprès de l'AMF</p> <p>I-Achats réalisés au cours de la période :</p> <table border="1"> <thead> <tr> <th></th> <th>1</th> <th>2</th> <th>3</th> <th>4</th> <th>5</th> <th>6</th> </tr> <tr> <th></th> <th colspan="2">Dates des transactions</th> <th>Montants des transactions (en EUR)</th> <th>Objectif du Marché</th> <th>de titres unitaires</th> <th>transactions</th> </tr> </thead> <tbody> <tr> <td>Rachats</td> <td>27/02/17</td> <td>NEANT</td> <td>-</td> <td>-</td> <td>-</td> <td>-</td> </tr> <tr> <td>Annulations</td> <td>28/02/17</td> <td>201 008</td> <td>67.2838</td> <td>13 524 590.16</td> <td>Annulation</td> <td>Gré à gré</td> </tr> <tr> <td></td> <td>01/03/17</td> <td>NEANT</td> <td>-</td> <td>-</td> <td>-</td> <td>-</td> </tr> <tr> <td></td> <td>02/03/17</td> <td>NEANT</td> <td>-</td> <td>-</td> <td>-</td> <td>-</td> </tr> <tr> <td></td> <td></td> <td></td> <td></td> <td></td> <td></td> <td>03/03/17 NEANT</td> </tr> <tr> <td></td> <td></td> <td></td> <td></td> <td></td> <td></td> <td>Totaux des colonnes 2 et 3 201 008 67.2838</td> </tr> </tbody> </table> <p>13 524 590.16 - 4, et prix moyen unitaire pondéré des achats de la période (colonne 3) (*) Y compris les titres acquis par l'intermédiaire d'un produit dérivé, mais compte non tenu des opérations réalisées dans le cadre de l'exécution d'un contrat de liquidité.</p>		1	2	3	4	5	6		Dates des transactions		Montants des transactions (en EUR)	Objectif du Marché	de titres unitaires	transactions	Rachats	27/02/17	NEANT	-	-	-	-	Annulations	28/02/17	201 008	67.2838	13 524 590.16	Annulation	Gré à gré		01/03/17	NEANT	-	-	-	-		02/03/17	NEANT	-	-	-	-							03/03/17 NEANT							Totaux des colonnes 2 et 3 201 008 67.2838
	1	2	3	4	5	6																																																			
	Dates des transactions		Montants des transactions (en EUR)	Objectif du Marché	de titres unitaires	transactions																																																			
Rachats	27/02/17	NEANT	-	-	-	-																																																			
Annulations	28/02/17	201 008	67.2838	13 524 590.16	Annulation	Gré à gré																																																			
	01/03/17	NEANT	-	-	-	-																																																			
	02/03/17	NEANT	-	-	-	-																																																			
						03/03/17 NEANT																																																			
						Totaux des colonnes 2 et 3 201 008 67.2838																																																			
<p>BONDUELLE Historic</p>	<p><b>BON - BONDUELLE - EUR</b></p> <p><b>BONDUELLE - Déclaration mensuelle du nombre d'actions et de</b> <span style="float: right;"><b>Thomson Reuters (06/03/2017)</b></span></p> <p>BONDUELLE</p> <p>Société en commandite par actions au capital de 56 000 000 euros Siège social : 'La Woestyne' 59173 - Renescure RCS Dunkerque 447 250 044</p> <p>INFORMATION MENSUELLE RELATIVE AU NOMBRE TOTAL DES DROITS DE VOTE ET D'ACTIONS COMPOSANT LE CAPITAL SOCIAL</p> <p>ARTICLE 223-16 DU REGLEMENT GENERAL DE L'AUTORITE DES MARCHES FINANCIERS</p> <table border="1"> <thead> <tr> <th>Informations</th> <th>Date d'arrêt</th> <th>Nombre total d'actions composant le capital</th> <th>Nombre total des droits de vote</th> </tr> </thead> <tbody> <tr> <td>Total théorique</td> <td>28.02.2017</td> <td>32 000 000</td> <td>50 030 422</td> </tr> <tr> <td>Total réel * 49 539 120</td> <td></td> <td></td> <td></td> </tr> </tbody> </table> <p>*Total réel = nombre total de droits de vote attachés au nombre total d'actions - actions privées de droit de vote (auto-détention)</p>	Informations	Date d'arrêt	Nombre total d'actions composant le capital	Nombre total des droits de vote	Total théorique	28.02.2017	32 000 000	50 030 422	Total réel * 49 539 120																																															
Informations	Date d'arrêt	Nombre total d'actions composant le capital	Nombre total des droits de vote																																																						
Total théorique	28.02.2017	32 000 000	50 030 422																																																						
Total réel * 49 539 120																																																									

# Leleux Press Review

Tuesday 7/3/2017

## ADP - ADP - EUR

### Aéroports de Paris SA : Information relative au nombre total

Thomson Reuters (06/03/2017)

Paris, le 6 mars 2017

Aéroports de Paris SA Information relative au nombre total de droits de vote et d'actions composant le capital social au 28 février 2017 Déclaration au titre de l'article 223-16 du Règlement Général de l'Autorité des Marchés Financiers

Code ISIN : FR0010340141 Code mnémonique : ADP Place de cotation : Euronext Paris Marché : Euronext Paris - Compartiment A - SRD

composant le capital	vote BRUTS	vote NET	Date	Nombre d'actions	Nombre de droits de	Nombre de dr
98 960 602	171 240 822	171 126				28/02/2017

(1) Droits de vote bruts moins les actions privées de droits de vote

Relations Investisseurs : Aurélie Cohen, responsable Relations Investisseurs +33 1 74 25 70 64 - invest@adp.fr Contact presse : Elise Hermant, responsable du Pôle Médias et Réputation +33 1 43 35 70 70 Le Groupe ADP construit, aménage et exploite des plates-formes aéroportuaires parmi lesquelles Paris-Charles de Gaulle, Paris-Orly et Paris-Le Bourget. En 2016, Paris Aéroport a accueilli plus de 97 millions de passagers sur Paris-Charles de Gaulle et Paris-Orly, 2,2 millions de tonnes de fret et de courrier et plus de 42 millions de passagers au travers d'aéroports gérés à l'étranger par sa filiale ADP Management. Bénéficiant d'une situation géographique exceptionnelle et d'une forte zone de chalandise, le groupe poursuit une stratégie de développement de ses capacités d'accueil et d'amélioration de sa qualité de services et entend développer les commerces et l'immobilier. En 2016, le chiffre d'affaires du groupe s'est élevé à 2 947 millions d'euros et le résultat net à 435 millions d'euros. Aéroports de Paris SA au capital de 296 881 806 euros. Siège social : 291 boulevard Raspail, 75014 Paris. RCS Paris 552 016 628.

groupeadp.fr



## FR - VALEO - EUR

### Valeo : Rachat d'actions

Thomson Reuters (06/03/2017)

Rachat d'actions

Paris, le 6 mars 2017 - La société Valeo a sollicité l'assistance d'un Prestataire de Services d'Investissement pour les besoins de la réalisation de certains objectifs de son Programme de Rachat d'Actions tel qu'autorisé par l'Assemblée Générale Mixte des actionnaires en date du 26 mai 2016.

Aux termes du Contrat conclu en date du 6 mars 2017, il est convenu entre les parties que le Prestataire de Services d'Investissement vendra à Valeo qui s'oblige à les acquérir, au plus tard à l'échéance du 19 mai 2017, une certaine quantité d'actions Valeo, dans la limite de 75 millions d'euros. Le cours moyen par action sera déterminé sur la base de la moyenne arithmétique des cours moyens pondérés pendant toute la durée de la convention. Ce cours moyen ne pourra en toute hypothèse excéder le prix maximum d'achat de 70 Euros tel qu'arrêté par l'Assemblée Générale Mixte des actionnaires en date du 26 mai 2016. Ces actions seront intégralement affectées aux fins de couvrir la mise en oeuvre de tout plan d'options d'achat d'actions, l'attribution d'actions aux salariés au titre de leur participation aux fruits de l'expansion de l'entreprise et de la mise en oeuvre de tout plan d'épargne entreprise.

VALEO 43 rue Bayen, 75017 Paris www.valeo.com @Valeo\_Group

Contact Presse 01 40 55 29 72 01 40 55 21 20 press-contact.mailbox@valeo.com

Relations Investisseurs 01 40 55 37 93 thierry.lacorre@valeo.com

Valeo est un équipementier automobile, partenaire de tous les constructeurs dans le monde. Entreprise technologique, Valeo propose des systèmes et équipements innovants permettant la réduction des émissions de CO(2) et le développement de la conduite intuitive. Le Groupe a réalisé en 2016 un chiffre d'affaires de 16,5 milliards d'euros et a consacré plus de 11 % de son chiffre d'affaires première monte à la recherche et au développement. Valeo emploie 91 800 collaborateurs dans 32 pays, dans 155 sites de production, 20 centres de recherche, 38 centres de développement et 15 plates-formes de distribution. Valeo est coté à la Bourse de Paris et fait partie de l'indice CAC 40.



## DIREN - DIRECT ENERGIE - EUR

### Direct Energie : déclaration de transactions sur actions pro

Thomson Reuters (06/03/2017)



## TNET - TELENET - EUR

### Update Programme de Rachat d'Actions 2017



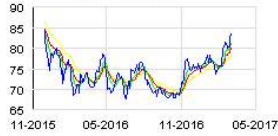

Thomson Reuters (06/03/2017)

L'information ci-jointe constitue de l'information réglementée au sens de l'Arrêté Royal du 14 novembre 2007 concernant les obligations des émetteurs de instruments financiers qui sont admis à la négociation sur un marché réglementé.

Bruxelles, le 6 mars 2017 - Telenet Group Holding NV ('Telenet' ou 'la Société')(Euronext Bruxelles: TNET) publie certaines informations concernant ses rachats d'actions, sur la base de l'article 207 de l'Arrêté Royal du 30 janvier 2001 concernant l'exécution du Code des Sociétés.

Sous le Programme de Rachat d'Actions 2017, annoncé le 16 février 2017, la Société annonce aujourd'hui que dans la période du 27 février jusqu'au 3 mars 2017, les rachats suivants ont été effectués dans le carnet d'ordres central du marché réglementé d'Euronext Bruxelles:



 <p>TELENET Historic</p>	<p><b>TNET - TELENET - EUR</b></p> <p><b>Update Aandeleninkoopprogramma 2017</b> <span style="float: right;"><b>Thomson Reuters (06/03/2017)</b></span></p> <p>De bijgevoegde informatie betreft gereglementeerde informatie zoals gedefinieerd in het Koninklijk Besluit van 14 november 2007 betreffende de verplichtingen van emittenten van financiële instrumenten die zijn toegelaten tot de verhandeling op een gereglementeerde markt.</p> <p>Brussel, 6 maart 2017 - Telenet Group Holding NV ('Telenet' of 'de Vennootschap') (Euronext Brussel: TNET) maakt hierbij bepaalde informatie bekend in verband met haar inkoop van eigen aandelen, zoals voorgeschreven door artikel 207 van het Koninklijk Besluit van 30 januari 2001 tot uitvoering van het Wetboek van vennootschappen.</p> <p>In het kader van het Aandeleninkoopprogramma 2017, zoals bekendgemaakt op 16 februari 2017, bericht de Vennootschap vandaag dat tijdens de periode van 27 februari tot en met 3 maart 2017 volgende verrichtingen werden uitgevoerd via het centrale orderboek van de gereglementeerde markt van Euronext Brussel:</p>
 <p>ESSILOR INTL (FR) Historic</p>	<p><b>EI - ESSILOR INTL (FR) - EUR</b></p> <p><b>Essilor : Nombre total de droits de vote et d'actions compo</b> <span style="float: right;"><b>Thomson Reuters (06/03/2017)</b></span></p> <p>Nombre total de droits de vote et d'actions composant le capital social au 28 février 2017 (Article L.233-8 II du Code de Commerce et les articles 221-1 et 223-16 du Règlement Général de l'AMF)</p> <p>Charenton-le-Pont, France (le 6 mars 2017 - 18h00) - Au 28 février 2017, le capital d'Essilor, numéro un mondial de l'optique ophtalmique, s'établit comme suit : 28 février 2017 -----          Nombre total d'actions composant le capital 218 530 045 -----          Nombre total de droits de vote exerçables 233 082 728 -----          Nombre total de droits de vote, calculé sur la base de l'ensemble des actions composant le capital, y compris les 235 128 468 actions privées de droits de vote* -----</p> <p>(* ) Actions auto-détenues.</p> <p>A propos d'Essilor Essilor est le numéro un mondial de l'optique ophtalmique. De la conception à la fabrication, le groupe élabore de larges gammes de verres pour corriger et protéger la vue. Sa mission est d'améliorer la vision pour améliorer la vie. Ainsi, le groupe consacre plus de 200 millions d'euros par an à la recherche et à l'innovation pour proposer des produits toujours plus performants. Ses marques phares sont Varilux®, Crizal®, Transitions®, Eyezen™, Xperio®, Foster Grant®, Bolon™ et Costa®. Essilor développe et commercialise également des équipements, des instruments et des services destinés aux professionnels de l'optique. Essilor a réalisé un chiffre d'affaires net consolidé de plus de 7,1 milliards d'euros en 2016 et emploie 64 000 collaborateurs. Le groupe, qui distribue ses produits dans plus d'une centaine de pays, dispose de 33 usines, de 490 laboratoires de prescription et centres de taillage-montage ainsi que de 5 centres de recherche et développement dans le monde. Pour plus d'informations, visitez le site <a href="http://www.essilor.com">www.essilor.com</a>. L'action Essilor est cotée sur le marché Euronext Paris et fait partie des indices Euro Stoxx 50 et CAC 40. Codes : ISIN : FR0000121667 ; Reuters : ESSI.PA ; Bloomberg : EI:FP.</p> <p>-----</p> <p>Relations Investisseurs et Communication Financière Tél. : +33 (0)1 49 77 42 16</p>
 <p>SANOFI Historic</p>	<p><b>SAN - SANOFI - EUR</b></p> <p><b>Sanofi : Déclaration des transactions sur actions propres</b> <span style="float: right;"><b>Thomson Reuters (06/03/2017)</b></span></p>
 <p>SECHE ENVIRONNEM. Historic</p>	<p><b>SCHP - SECHE ENVIRONNEM. - EUR</b></p> <p><b>Séché Environnement: résultat net part du Groupe de 3,9 ME.</b> <span style="float: right;"><b>Cercle Finance (06/03/2017)</b></span></p> <p>(CercleFinance.com) - Séché Environnement publie un chiffre d'affaires consolidé de 478,3 ME au 31 décembre 2016, en hausse de 3,8% par rapport au chiffre d'affaires publié au 31 décembre 2015 (460,9 ME).</p> <p>Le chiffre d'affaires consolidé contributif s'inscrit en croissance de +4,6%, à 460,1 ME au 31 décembre 2016 (contre 440,0 ME un an plus tôt).</p> <p>L'Excédent Brut d'Exploitation (EBE) atteint 89,1 ME, en légère hausse par rapport au 31 décembre 2015 : +1,1% en données brutes et +4,4% sur le périmètre historique (à données comparables).</p> <p>Le Résultat Opérationnel Courant (ROC) enregistre un recul à 34,4 ME pour l'exercice 2016 (soit 7,5% du chiffre d'affaires contributif), contre 40,6 ME (9,2% du chiffre d'affaires contributif) en 2015.</p> <p><sup>1</sup> Rappelons que le ROC 2015 enregistrait des effets ponctuels positifs liés notamment à l'évaluation affinée des charges de GER3 et à l'absence d'effet de périmètre<sup>1</sup> indique le groupe. En 2016, sur le périmètre historique et à données comparables, il s'inscrit en hausse de +2,7%, à 8,3% du chiffre d'affaires contributif, soit un taux de rentabilité courante équivalent à celui de 2015.</p> <p>Le Résultat Net part du Groupe s'affiche à 3,9 ME (contre 16,8 ME).</p> <p>Sur l'exercice 2017, le Groupe devrait afficher une légère croissance de son chiffre d'affaires contributif sur son périmètre historique. Séché Environnement confirme pour 2017, le maintien par rapport à 2016, de la rentabilité opérationnelle courante (ROC/CA contributif périmètre historique).</p>

### MDM - MDM PROMESSES - EUR

#### Maisons du Monde: résultats annuels en hausse.

Cercle Finance (06/03/2017)

(CercleFinance.com) - Maisons du Monde a fait état ce lundi après séance d'une perte nette de 12 millions d'euros au titre de son exercice 2016, contre une perte de 13,9 millions à fin 2015. Sur une base retraitée, le groupe a en revanche dégagé un bénéfice de 39,9 millions.

L'Ebit et l'Ebitda sont pour leur part ressortis à respectivement 93,2 et 122,8 millions d'euros, soit des hausses de 34,8 et 30% en comparaison annuelle.

L'activité a elle aussi progressé notablement, Maisons du Monde ayant dégagé un chiffre d'affaires de 881,8 millions d'euros, en hausse de 26,1%, dont 567,7 millions sur le marché domestique (+22,5%) et 318,1 millions à l'international (+33%).

Sur le seul quatrième trimestre, les revenus du groupe se sont élevés à 288,1 millions d'euros, soit une croissance de 24,2%, dont 179,9 millions en France (+18,1%) et 108,2 millions à l'export (+35,9). Par métiers, les ventes dans la branche 'Décoration' ont atteint 189,6 millions d'euros (+26,2%) et 499,8 millions sur l'année (+26,7%), celles tirées de la division 'Meuble' étant quant à elles ressorties à 98,6 millions d'euros (+20,5%) et à 382,1 millions à fin 2016 (+25,3%).

Conformément aux objectifs annoncés lors de l'introduction en Bourse, le Conseil d'administration a décidé de soumettre à l'approbation de l'Assemblée générale des actionnaires le versement d'un dividende en numéraire de 0,31 euro par action, représentant un taux de distribution de 35% d'un résultat net retraité de 39,9 millions d'euros.

Enfin, en termes de prévisions, Maisons du Monde a fait part de sa volonté de s'appuyer sur ses fondamentaux pour poursuivre sa dynamique de croissance rentable. Le groupe entend notamment renforcer ses actions cette année autour de la gestion de la relation client et des réseaux sociaux (Data et CRM), tout en maintenant son exigence opérationnelle pour l'amélioration permanente de l'expérience client.

MDM PROMESSES Historic



### SGO - SAINT GOBAIN (FR) - EUR

#### Saint-Gobain: succès d'une émission obligataire.

Cercle Finance (06/03/2017)

(CercleFinance.com) - Saint-Gobain a annoncé après Bourse avoir procédé ce lundi au placement d'une émission obligataire à 8 ans d'un montant de 750 millions d'euros avec un coupon annuel de 1%. Le groupe a profité des conditions favorables sur le marché du crédit pour allonger la maturité moyenne de sa dette et optimiser son coût de financement moyen. Un livre d'ordres supérieur à 2,5 milliards d'euros et plus de 180 investisseurs qui se sont présentés à l'offre démontrent selon lui 'la confiance des investisseurs obligataires dans la qualité du crédit de Saint-Gobain', qui rappelle également que sa dette à long terme est notée 'BBB' par Standard & Poor's et 'Baa2' par Moody's. Citi, Commerzbank, MUFG, NatWest Markets, Santander GCB et UniCredit ont agi en qualité de chefs de file dans cette émission obligataire.

SAINT GOBAIN (FR) Historic



### CCN - CA NORMANDIE SEINE - EUR

#### Crédit Agricole de Normandie Seine : Mise à disposition du r

Thomson Reuters (06/03/2017)

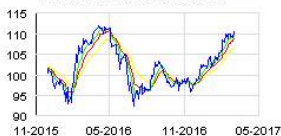
#### CAISSE REGIONALE DE CREDIT AGRICOLE MUTUEL DE NORMANDIE SEINE

Société coopérative à capital variable, régie par les dispositions du Livre V du Code Monétaire et Financier. Siège social : Cité de l'Agriculture, Chemin de la Bretèche, 76230 Bois-Guillaume. R.C.S. : 433 786 738 Rouen. - Code NAF 6419Z

Rapport sur le gouvernement d'entreprise et le contrôle interne de l'exercice 2016.

La Caisse Régionale de Crédit Agricole Mutuel de Normandie-Seine informe le public que le rapport du Président du Conseil d'Administration sur le gouvernement d'entreprise et le contrôle interne, ainsi que le rapport des Commissaires aux Comptes qui s'y rapporte, sont disponibles sur le site Internet [www.ca-normandie-seine.fr](http://www.ca-normandie-seine.fr) à compter de ce jour Lundi 06 mars 2017, et ont été déposés auprès de l'AMF.

CA NORMANDIE SEINE Historic



### BN - DANONE (FR) - EUR

#### Danone: Informations relatives au nombre total de droits de

Thomson Reuters (06/03/2017)

#### DANONE

Société anonyme à Conseil d'Administration au capital de 163 973 000 EUR. Siège social : 17, boulevard Haussmann, 75009 Paris. 552 032 534 R.C.S. Paris.

Informations relatives au nombre total de droits de vote et d'actions

prévues par l'article L. 233-8 II du code de commerce et l'article 223-16 du règlement général de l'Autorité des marchés financiers

Date	Nombre d'actions	Nombre total de droits de vote
28/02/2017	655 892 000	684 435 259

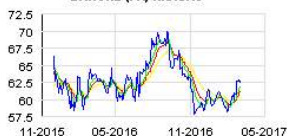
28/02/2017 655 892 000 Nombre de droits de vote théoriques(1) : 684 435 259  
Nombre de droit de votes exerçables(2) : 645 526 056

-----

(1) Le nombre de droits de vote théoriques (ou droits de vote « bruts »), sert de base de calcul pour les franchissements de seuils. Conformément à l'article 223-11 du Règlement Général de l'AMF, ce nombre est calculé sur la base de l'ensemble des actions auxquelles sont attachés des droits de vote, y compris les actions privées de droit de vote.

(2) Le nombre de droits de vote exerçables (ou droits de vote « nets ») est calculé en ne tenant pas compte des actions privées de droit de vote. Il est communiqué pour la bonne information du public, conformément à la recommandation de l'AMF du 17 juillet 2007.

DANONE (FR) Historic









# Leleux Press Review

Tuesday 7/3/2017



<p><b>BASTIDE LE CONFORT Historic</b></p>	<p><b>BLC - BASTIDE LE CONFORT - EUR</b></p> <p><b>Bastide: vise une accélération de la croissance du CA.</b> <span style="float: right;"><b>Cercle Finance (06/03/2017)</b></span></p> <p>(CercleFinance.com) - Le Groupe Bastide a réalisé un chiffre d'affaires de 106,5 ME au 1er semestre 2016-2017, en croissance de 12,0%, dont 8,1% en organique.</p> <p>Toutes les activités du Groupe sont en croissance. Le Maintien à Domicile (MAD) a contribué pour 69,5 ME (+13,1%), le Respiratoire pour 17,4 ME (+10,1%) et la Nutrition-Perfusion-Stomathérapie pour 19,5 ME (+9,5%).</p> <p>Le Groupe enregistre une progression de son EBITDA de +18,8% à 20,70 ME. La marge d'EBITDA ressort ainsi à 19,4%, gagnant plus d'1 point.</p> <p>Le résultat opérationnel s'établit à 7,0 ME, légèrement inférieur à celui du 1er semestre 2015-2016. ' Il est impacté par des charges non courantes à hauteur de 1,1 ME liées principalement aux frais engagés lors des acquisitions récentes (6 acquisitions réalisées sur le semestre)' explique le groupe.</p> <p>Le résultat net part de groupe suit la même tendance, en intégrant de plus une hausse du poids des frais financiers (-1,3 ME contre -1,1 ME) pour ressortir à 3,5 ME (3,64 ME au 1er semestre 2015-2016).</p> <p>Le groupe vise une accélération de sa croissance autour de 15% sur l'ensemble de l'exercice, avec un poids croissant des prestations de services à forte valeur ajoutée.</p> <p>Le Groupe confirme également son objectif d'une marge opérationnelle courante autour de 7,5% pour cet exercice.</p>												
<p><b>HF COMPANY Historic</b></p>	<p><b>HF - HF COMPANY - EUR</b></p> <p><b>HF Company: 2017 sera 'une année de transition'.</b> <span style="float: right;"><b>Cercle Finance (06/03/2017)</b></span></p> <p>(CercleFinance.com) - HF Company a fait état ce lundi après Bourse d'un résultat net courant part du groupe de 2,8 millions d'euros au terme de son exercice 2016, à comparer avec 1,6 million.</p> <p>L'Ebit courant de l'intégrateur de solutions technologiques dans l'univers de la maison connectée a quant à lui été multiplié par 3 à 3,3 millions d'euros, alors que l'Ebitda courant a grimpé de 74,9% à 4,7 millions d'euros.</p> <p>Le chiffre d'affaires s'est pour sa part établi à 67,6 millions d'euros, ce qui témoigne d'une croissance de 27,5% par rapport à 2015.</p> <p>'Comme attendu, après une année 2016 en forte croissance, l'exercice en cours sera une année de transition. À périmètre constant, hors croissance externe, le chiffre d'affaires devrait enregistrer une décroissance ; avec d'une part la normalisation du marché de la TNT Haute Définition en France, après la phase première phase d'équipement, et d'autre part, aux États-Unis, la moindre croissance avec AT&amp;T', a prévenu HF Company, qui table également sur des résultats en retrait.</p> <p>HF Company vient enfin de présenter son plan stratégique au conseil d'administration. Le positionnement sur des marchés porteurs dans ses 2 activités 'Home Digital' et 'Digital Broadband', couplé à la recherche de sociétés à acquérir, devraient à cet égard lui permettre de s'inscrire sur une trajectoire de croissance soutenue dans le cadre de son plan 'Ambition 2020'.</p>												
<p><b>HOTEL REGINA PARIS Historic</b></p>	<p><b>ALLHB - HOTEL REGINA PARIS - EUR</b></p> <p><b>Les Hôtels Baverez : Nombres d'actions et de droits de vote</b> <span style="float: right;"><b>Thomson Reuters (06/03/2017)</b></span></p> <p>LES HOTELS BAVEREZ S.A.</p> <p>2, place des Pyramides 75001 PARIS Capital EUR 10.127.050 - Code NAF 5510 Z R.C.S. PARIS 572 158 558</p> <p>ISIN : FR 0007080254 Mnémonique : ALLHB NYSE Alternext Paris</p> <p>Nombres d'actions et de droits de vote au 28/02/2017</p> <p>Au 28/02/2017, le nombre total d'actions composant le capital social de la société s'élève à 2 372 468. Le nombre total de droits de vote à la même date est de 3 818 388.</p>												
<p><b>SAFE ORTHOPAEDICS Historic</b></p>	<p><b>SAFOR - SAFE ORTHOPAEDICS - EUR</b></p> <p><b>Safe Orthopaedics: le groupe se renforce en Allemagne.</b> <span style="float: right;"><b>Cercle Finance (06/03/2017)</b></span></p> <p>(CercleFinance.com) - Safe Orthopaedics a annoncé ce lundi soir son développement en Allemagne ainsi que l'accession de Jochen Esser au poste de directeur commercial dans le pays.</p> <p>Ce dernier peut se prévaloir de plus de 25 années d'expérience dans le développement commercial et l'animation de force de vente en Allemagne et à l'international dans le secteur de la chirurgie du rachis. Avant de rejoindre Safe Orthopaedics, il a notamment occupé différentes fonctions commerciales au sein des sociétés Zimmer ou encore DePuy Synthes, la filiale spécialisée dans les dispositifs médicaux du groupe Johnson &amp; Johnson. Il était depuis 2015 directeur commercial Allemagne chez Joimax, un spécialiste des solutions endoscopiques pour les chirurgies mini-invasives du dos, où il a également développé les ventes en Autriche et en Suisse.</p> <p>Premier marché européen, l'Allemagne totalise 443 millions d'euros de ventes d'implants rachidiens en 2015, avec une croissance annuelle moyenne de 4,7% attendue d'ici à 2024. Le pays est également un marché très important pour le segment de la traumatologie, estimé à 50 millions d'euros.</p>												
<p><b>BURELLE Historic</b></p>	<p><b>BUR - BURELLE - EUR</b></p> <p><b>Burelle S.A. : droits de vote au 28 février 2017</b> <span style="float: right;"><b>Thomson Reuters (06/03/2017)</b></span></p> <p>BURELLE SA Société anonyme au capital de 27 799 725 euros Siège social : 19, boulevard Jules Carteret - 69007 LYON R.C.S. : Lyon 785 386 319</p> <p>Direction générale : 1, rue François 1er 75008 Paris France Tél : +33 (0)1 40 87 65 00</p> <p><b>DROITS DE VOTE AU 28 FEVRIER 2017</b></p> <table border="1"> <thead> <tr> <th>composant</th> <th>vote BRUT</th> <th>vote le capital social</th> <th>Nombre d'actions</th> <th>Nombre de droits de</th> <th>Nombre de d Date</th> </tr> </thead> <tbody> <tr> <td>FEVRIER 2017</td> <td>1 853 315</td> <td>3 291 553</td> <td>3 195</td> <td>+</td> <td>28</td> </tr> </tbody> </table>	composant	vote BRUT	vote le capital social	Nombre d'actions	Nombre de droits de	Nombre de d Date	FEVRIER 2017	1 853 315	3 291 553	3 195	+	28
composant	vote BRUT	vote le capital social	Nombre d'actions	Nombre de droits de	Nombre de d Date								
FEVRIER 2017	1 853 315	3 291 553	3 195	+	28								

 <p>PLASTIC OMNIUM Historic</p>	<p><b>POM - PLASTIC OMNIUM - EUR</b></p> <p><b>Plastic Omnium: développe sa production aux Etats-Unis.</b> <span style="float: right;"><b>Cercle Finance (06/03/2017)</b></span></p> <p>(CercleFinance.com) - Plastic Omnium annonce le lancement de la construction de deux usines supplémentaires aux Etats-Unis. Au total en 3 ans, le groupe aura investi 300 millions de dollars dans la construction de 4 nouvelles usines aux Etats-Unis qui emploieront près de 1 000 personnes.</p> <p>Le groupe réalise la construction de l'usine de Greer (Caroline du Sud) qui est destinée à livrer toutes les grandes pièces peintes de carrosserie extérieure des BMW X3, X4, X5, X6 et des futurs modèles de l'usine BMW. Cette usine fournira également Volvo en Caroline du Sud et Daimler en Alabama.</p> <p>Plastic Omnium produira également, à partir d'une nouvelle usine dans le Tennessee, des systèmes à carburant pour un constructeur japonais.</p> <p>Ces deux nouvelles usines de dernière technologie seront mises en service mi-2018.</p> <p>Ces capacités de production permettront de consolider la place des Etats-Unis comme premier contributeur au chiffre d'affaires du groupe, avec 1,4 milliard de dollars réalisé en 2016.</p>												
 <p>REALITES Historic</p>	<p><b>ALREA - REALITES - EUR</b></p> <p><b>Réalités: forte hausse du bénéfice net PDG en 2016.</b> <span style="float: right;"><b>Cercle Finance (06/03/2017)</b></span></p> <p>(CercleFinance.com) - Dévoilés ce lundi soir, les comptes 2016 de Réalités ont été marqués par une progression de 49% du bénéfice net par du groupe en rythme annuel à 3 millions d'euros.</p> <p>Le bénéfice opérationnel du promoteur immobilier s'est de son côté inscrit en hausse de 16% à 4,18 millions d'euros.</p> <p>'Sur l'exercice 2016, avec 1.820 lots développés et 1.037 lots vendus, Réalités aura dépassé ses principaux objectifs opérationnels', s'est réjoui le groupe, dont le chiffre d'affaires IFRS a néanmoins reculé de 3,7% à 84,2 millions d'euros.</p> <p>Concernant le bilan, les capitaux propres se sont en revanche renforcés de 11 millions d'euros (+35% sur l'exercice) pour atteindre 42,8 millions d'euros au 31 décembre 2016. Outre le résultat net, cette progression a été soutenue par les partenariats de co-investissement du groupe, a précisé Réalités, qui proposera à l'Assemblée Générale du 5 mai prochain le versement d'un dividende de 0,4 euro par action.</p> <p>Enfin, avec un backlog à 175 millions d'euros, une offre commerciale évaluée à 121 millions (779 logements) et un portefeuille foncier représentant un potentiel de 387 millions, la société a confirmé son objectif à moyen terme de produire 1.500 lots par an pour ainsi franchir le cap des 200 millions d'euros de volume d'activités annuel.</p>												
 <p>FAURECIA (FR) Historic</p>	<p><b>EO - FAURECIA (FR) - EUR</b></p> <p><b>FAURECIA : nombre total de droits de vote et d'actions compo</b> <span style="float: right;"><b>Thomson Reuters (06/03/2017)</b></span></p> <p>Nanterre, le 6 mars 2017</p> <p>Nombre total de droits de vote et d'actions composant le capital (Article L.233-8 II du Code de commerce et article 223-16 du Règlement Général de l'Autorité des marchés financiers) _____</p> <table border="1"> <thead> <tr> <th>Date</th> <th>Nombre d'actions</th> <th>Nombre total de droits de vote (théo)</th> </tr> </thead> <tbody> <tr> <td>28 février 2017</td> <td>138 035 801</td> <td>202 283 332</td> </tr> </tbody> </table>	Date	Nombre d'actions	Nombre total de droits de vote (théo)	28 février 2017	138 035 801	202 283 332						
Date	Nombre d'actions	Nombre total de droits de vote (théo)											
28 février 2017	138 035 801	202 283 332											
 <p>GUERBET Historic</p>	<p><b>GBT - GUERBET - EUR</b></p> <p><b>GUERBET : Nombre d'actions et de droits de vote composant le</b> <span style="float: right;"><b>Thomson Reuters (06/03/2017)</b></span></p> <p>Communiqué de presse Villepinte, le 06 mars 2017</p> <p>DECLARATION RELATIVE AU NOMBRE DE DROITS DE VOTE ET D' ACTIONS COMPOSANT LE CAPITAL DE LA SOCIÉTÉ</p> <p>En application de l'article L. 233-8 II du code de commerce et de l'article 222-12-5 du règlement général de l'AMF, les sociétés dont des actions sont admises aux négociations sur un marché réglementé publient sur leur site Internet et transmettent à l'AMF, à la fin de chaque mois, le nombre total des droits de vote et le nombre d'actions composant le capital de la société s'ils ont varié par rapport à ceux publiés antérieurement. Ces sociétés sont réputées remplir l'obligation prévue au I de l'article L. 233-8 du code de commerce.</p> <table border="1"> <thead> <tr> <th>Date</th> <th>Nombre total d'actions composant le capital</th> <th>Nombre d'actions auto détenues</th> <th>Nombre de droits de vote privés de droit de vote</th> <th>Nombre total de droits de vote théoriques[1]</th> <th>Nombre total de droits de vote exercables</th> </tr> </thead> <tbody> <tr> <td>28 février 2017</td> <td>12 520 403</td> <td>20 428</td> <td>19 851 709</td> <td>19 831</td> <td>19 831</td> </tr> </tbody> </table> <p>[1] calculé, comme prévu au dernier alinéa de l'article 223-11 du règlement général, sur la base de l'ensemble des actions auxquelles sont attachés des droits de vote, y compris les actions privées de droit de vote</p>	Date	Nombre total d'actions composant le capital	Nombre d'actions auto détenues	Nombre de droits de vote privés de droit de vote	Nombre total de droits de vote théoriques[1]	Nombre total de droits de vote exercables	28 février 2017	12 520 403	20 428	19 851 709	19 831	19 831
Date	Nombre total d'actions composant le capital	Nombre d'actions auto détenues	Nombre de droits de vote privés de droit de vote	Nombre total de droits de vote théoriques[1]	Nombre total de droits de vote exercables								
28 février 2017	12 520 403	20 428	19 851 709	19 831	19 831								