

Leleux Press Review

Thursday 6/9/2018



<p>B20 Intraday</p>	<p align="center">BEL 20 (Belgium)</p> <table border="1"> <tr> <td>Last Price</td> <td>3671,46</td> <td>Minimum Price</td> <td>1046,07 (02/09/1992)</td> <td>Maximum Price</td> <td>4759,01 (23/05/2007)</td> </tr> <tr> <td>Gainers</td> <td align="center">2</td> <td>Losers</td> <td align="center">18</td> <td colspan="2"></td> </tr> <tr> <td>ING GROEP N.V.</td> <td>11,55 ▲ +0,06%</td> <td>SOFINA SA</td> <td>170,00 ▼ -0,93%</td> <td colspan="2"></td> </tr> <tr> <td>KBC GROUPE (BE)</td> <td>62,58 ▲ +1,92%</td> <td>ONTEX GROUP NV</td> <td>19,10 ▼ -0,72%</td> <td colspan="2"></td> </tr> <tr> <td></td> <td></td> <td>COLRUYT</td> <td>50,58 ▼ -0,70%</td> <td colspan="2"></td> </tr> </table>	Last Price	3671,46	Minimum Price	1046,07 (02/09/1992)	Maximum Price	4759,01 (23/05/2007)	Gainers	2	Losers	18			ING GROEP N.V.	11,55 ▲ +0,06%	SOFINA SA	170,00 ▼ -0,93%			KBC GROUPE (BE)	62,58 ▲ +1,92%	ONTEX GROUP NV	19,10 ▼ -0,72%					COLRUYT	50,58 ▼ -0,70%		
Last Price	3671,46	Minimum Price	1046,07 (02/09/1992)	Maximum Price	4759,01 (23/05/2007)																										
Gainers	2	Losers	18																												
ING GROEP N.V.	11,55 ▲ +0,06%	SOFINA SA	170,00 ▼ -0,93%																												
KBC GROUPE (BE)	62,58 ▲ +1,92%	ONTEX GROUP NV	19,10 ▼ -0,72%																												
		COLRUYT	50,58 ▼ -0,70%																												
<p>CAC Intraday</p>	<p align="center">CAC 40 (France)</p> <table border="1"> <tr> <td>Last Price</td> <td>5260,22</td> <td>Minimum Price</td> <td>2693,21 (23/09/2011)</td> <td>Maximum Price</td> <td>7347,94 (21/10/2009)</td> </tr> <tr> <td>Gainers</td> <td align="center">5</td> <td>Losers</td> <td align="center">35</td> <td colspan="2"></td> </tr> <tr> <td>SAINT GOBAIN (FR)</td> <td>36,38 ▲ +0,53%</td> <td>SAFRAN</td> <td>109,10 ▼ -0,95%</td> <td colspan="2"></td> </tr> <tr> <td>BNP PARIBAS (FR)</td> <td>51,11 ▲ +0,45%</td> <td>AIR LIQUIDE (FR)</td> <td>105,60 ▼ -0,89%</td> <td colspan="2"></td> </tr> <tr> <td>UNIBAIL-RODAMCO-WE</td> <td>175,34 ▲ +0,12%</td> <td>SANOFI</td> <td>72,55 ▼ -0,82%</td> <td colspan="2"></td> </tr> </table>	Last Price	5260,22	Minimum Price	2693,21 (23/09/2011)	Maximum Price	7347,94 (21/10/2009)	Gainers	5	Losers	35			SAINT GOBAIN (FR)	36,38 ▲ +0,53%	SAFRAN	109,10 ▼ -0,95%			BNP PARIBAS (FR)	51,11 ▲ +0,45%	AIR LIQUIDE (FR)	105,60 ▼ -0,89%			UNIBAIL-RODAMCO-WE	175,34 ▲ +0,12%	SANOFI	72,55 ▼ -0,82%		
Last Price	5260,22	Minimum Price	2693,21 (23/09/2011)	Maximum Price	7347,94 (21/10/2009)																										
Gainers	5	Losers	35																												
SAINT GOBAIN (FR)	36,38 ▲ +0,53%	SAFRAN	109,10 ▼ -0,95%																												
BNP PARIBAS (FR)	51,11 ▲ +0,45%	AIR LIQUIDE (FR)	105,60 ▼ -0,89%																												
UNIBAIL-RODAMCO-WE	175,34 ▲ +0,12%	SANOFI	72,55 ▼ -0,82%																												
<p>AEX Intraday</p>	<p align="center">AEX (The Netherlands)</p> <table border="1"> <tr> <td>Last Price</td> <td>546,91</td> <td>Minimum Price</td> <td>194,99 (09/03/2009)</td> <td>Maximum Price</td> <td>806,41 (21/10/2009)</td> </tr> <tr> <td>Gainers</td> <td align="center">9</td> <td>Losers</td> <td align="center">16</td> <td colspan="2"></td> </tr> <tr> <td>AHOLD DELHAIZE</td> <td>20,96 ▲ +0,93%</td> <td>ASR NEDERLAND</td> <td>40,50 ▼ -0,63%</td> <td colspan="2"></td> </tr> <tr> <td>AKZO NOBEL (NL)</td> <td>80,58 ▲ +0,72%</td> <td>NN GROUP</td> <td>37,41 ▼ -0,21%</td> <td colspan="2"></td> </tr> <tr> <td>AEGON NV (NL)</td> <td>5,24 ▲ +0,69%</td> <td>ALTICE EUROPE NV</td> <td>2,39 ▼ -2,99%</td> <td colspan="2"></td> </tr> </table>	Last Price	546,91	Minimum Price	194,99 (09/03/2009)	Maximum Price	806,41 (21/10/2009)	Gainers	9	Losers	16			AHOLD DELHAIZE	20,96 ▲ +0,93%	ASR NEDERLAND	40,50 ▼ -0,63%			AKZO NOBEL (NL)	80,58 ▲ +0,72%	NN GROUP	37,41 ▼ -0,21%			AEGON NV (NL)	5,24 ▲ +0,69%	ALTICE EUROPE NV	2,39 ▼ -2,99%		
Last Price	546,91	Minimum Price	194,99 (09/03/2009)	Maximum Price	806,41 (21/10/2009)																										
Gainers	9	Losers	16																												
AHOLD DELHAIZE	20,96 ▲ +0,93%	ASR NEDERLAND	40,50 ▼ -0,63%																												
AKZO NOBEL (NL)	80,58 ▲ +0,72%	NN GROUP	37,41 ▼ -0,21%																												
AEGON NV (NL)	5,24 ▲ +0,69%	ALTICE EUROPE NV	2,39 ▼ -2,99%																												
<p>DAX Intraday</p>	<p align="center">DAX (Germany)</p> <table border="1"> <tr> <td>Last Price</td> <td>12040,46</td> <td>Minimum Price</td> <td>11726,62 (26/03/2018)</td> <td>Maximum Price</td> <td>13596,89 (23/01/2018)</td> </tr> <tr> <td>Gainers</td> <td align="center">4</td> <td>Losers</td> <td align="center">26</td> <td colspan="2"></td> </tr> <tr> <td>DEUTSCHE BANK (DE)</td> <td>9,87 ▲ +0,32%</td> <td>BMW AG (DE)</td> <td>81,25 ▼ -0,76%</td> <td colspan="2"></td> </tr> <tr> <td>VONOVIA SE</td> <td>43,48 ▲ +0,18%</td> <td>ALLIANZ (DE)</td> <td>180,84 ▼ -0,69%</td> <td colspan="2"></td> </tr> <tr> <td>DAIMLER AG (DE)</td> <td>54,28 ▲ +0,14%</td> <td>MUENCHENER RUECKVER</td> <td>184,80 ▼ -0,61%</td> <td colspan="2"></td> </tr> </table>	Last Price	12040,46	Minimum Price	11726,62 (26/03/2018)	Maximum Price	13596,89 (23/01/2018)	Gainers	4	Losers	26			DEUTSCHE BANK (DE)	9,87 ▲ +0,32%	BMW AG (DE)	81,25 ▼ -0,76%			VONOVIA SE	43,48 ▲ +0,18%	ALLIANZ (DE)	180,84 ▼ -0,69%			DAIMLER AG (DE)	54,28 ▲ +0,14%	MUENCHENER RUECKVER	184,80 ▼ -0,61%		
Last Price	12040,46	Minimum Price	11726,62 (26/03/2018)	Maximum Price	13596,89 (23/01/2018)																										
Gainers	4	Losers	26																												
DEUTSCHE BANK (DE)	9,87 ▲ +0,32%	BMW AG (DE)	81,25 ▼ -0,76%																												
VONOVIA SE	43,48 ▲ +0,18%	ALLIANZ (DE)	180,84 ▼ -0,69%																												
DAIMLER AG (DE)	54,28 ▲ +0,14%	MUENCHENER RUECKVER	184,80 ▼ -0,61%																												
<p>UKX Intraday</p>	<p align="center">FTSE 100 (United Kingdom)</p> <table border="1"> <tr> <td>Last Price</td> <td>7383,28</td> <td>Minimum Price</td> <td>3277,50 (12/03/2003)</td> <td>Maximum Price</td> <td>53548,10 (16/11/2009)</td> </tr> <tr> <td>Gainers</td> <td align="center">22</td> <td>Losers</td> <td align="center">78</td> <td colspan="2"></td> </tr> <tr> <td>BERKELEY GP.HLD ORD</td> <td>35,38 ▲ +0,79%</td> <td>PRUDENTIAL (UK)</td> <td>17,10 ▼ -0,98%</td> <td colspan="2"></td> </tr> <tr> <td>PERSIMMON ORD 10P</td> <td>23,72 ▲ +0,59%</td> <td>AVIVA PLC</td> <td>4,86 ▼ -0,97%</td> <td colspan="2"></td> </tr> <tr> <td>MARKS AND SPENCER GR</td> <td>3,00 ▲ +0,53%</td> <td>MELROSE INDUSTRIES P</td> <td>2,23 ▼ -0,97%</td> <td colspan="2"></td> </tr> </table>	Last Price	7383,28	Minimum Price	3277,50 (12/03/2003)	Maximum Price	53548,10 (16/11/2009)	Gainers	22	Losers	78			BERKELEY GP.HLD ORD	35,38 ▲ +0,79%	PRUDENTIAL (UK)	17,10 ▼ -0,98%			PERSIMMON ORD 10P	23,72 ▲ +0,59%	AVIVA PLC	4,86 ▼ -0,97%			MARKS AND SPENCER GR	3,00 ▲ +0,53%	MELROSE INDUSTRIES P	2,23 ▼ -0,97%		
Last Price	7383,28	Minimum Price	3277,50 (12/03/2003)	Maximum Price	53548,10 (16/11/2009)																										
Gainers	22	Losers	78																												
BERKELEY GP.HLD ORD	35,38 ▲ +0,79%	PRUDENTIAL (UK)	17,10 ▼ -0,98%																												
PERSIMMON ORD 10P	23,72 ▲ +0,59%	AVIVA PLC	4,86 ▼ -0,97%																												
MARKS AND SPENCER GR	3,00 ▲ +0,53%	MELROSE INDUSTRIES P	2,23 ▼ -0,97%																												
<p>I930 Intraday</p>	<p align="center">MIB 30 (Italy)</p> <table border="1"> <tr> <td>Last Price</td> <td>20581,78</td> <td>Minimum Price</td> <td>12320,50 (24/07/2012)</td> <td>Maximum Price</td> <td>48766,00 (05/04/2001)</td> </tr> <tr> <td>Gainers</td> <td align="center">19</td> <td>Losers</td> <td align="center">19</td> <td colspan="2"></td> </tr> <tr> <td>TERNA</td> <td>4,69 ▲ +0,23%</td> <td>CNH INDUSTRIAL (IT)</td> <td>10,02 ▼ -0,84%</td> <td colspan="2"></td> </tr> <tr> <td>PRYSMIAN</td> <td>21,71 ▲ +0,09%</td> <td>A2A SPA</td> <td>1,51 ▼ -0,79%</td> <td colspan="2"></td> </tr> <tr> <td>ITALGAS</td> <td>4,72 ▲ +0,08%</td> <td>SAIPEM</td> <td>4,64 ▼ -0,38%</td> <td colspan="2"></td> </tr> </table>	Last Price	20581,78	Minimum Price	12320,50 (24/07/2012)	Maximum Price	48766,00 (05/04/2001)	Gainers	19	Losers	19			TERNA	4,69 ▲ +0,23%	CNH INDUSTRIAL (IT)	10,02 ▼ -0,84%			PRYSMIAN	21,71 ▲ +0,09%	A2A SPA	1,51 ▼ -0,79%			ITALGAS	4,72 ▲ +0,08%	SAIPEM	4,64 ▼ -0,38%		
Last Price	20581,78	Minimum Price	12320,50 (24/07/2012)	Maximum Price	48766,00 (05/04/2001)																										
Gainers	19	Losers	19																												
TERNA	4,69 ▲ +0,23%	CNH INDUSTRIAL (IT)	10,02 ▼ -0,84%																												
PRYSMIAN	21,71 ▲ +0,09%	A2A SPA	1,51 ▼ -0,79%																												
ITALGAS	4,72 ▲ +0,08%	SAIPEM	4,64 ▼ -0,38%																												
<p>IBEX Intraday</p>	<p align="center">IBEX 35 (Spain)</p> <table border="1"> <tr> <td>Last Price</td> <td>9301,30</td> <td>Minimum Price</td> <td>9301,30 (05/09/2018)</td> <td>Maximum Price</td> <td>15945,70 (08/11/2007)</td> </tr> <tr> <td>Gainers</td> <td align="center">15</td> <td>Losers</td> <td align="center">20</td> <td colspan="2"></td> </tr> <tr> <td>SOL MELIA</td> <td>10,77 ▲ +0,74%</td> <td>IBERDROLA</td> <td>6,34 ▼ -0,84%</td> <td colspan="2"></td> </tr> <tr> <td>INMOBIL COLONIAL</td> <td>9,42 ▲ +0,64%</td> <td>INDITEX</td> <td>25,08 ▼ -0,67%</td> <td colspan="2"></td> </tr> <tr> <td>COR.MAPFRE</td> <td>2,55 ▲ +0,51%</td> <td>BANCO SANTANDER</td> <td>4,27 ▼ -0,29%</td> <td colspan="2"></td> </tr> </table>	Last Price	9301,30	Minimum Price	9301,30 (05/09/2018)	Maximum Price	15945,70 (08/11/2007)	Gainers	15	Losers	20			SOL MELIA	10,77 ▲ +0,74%	IBERDROLA	6,34 ▼ -0,84%			INMOBIL COLONIAL	9,42 ▲ +0,64%	INDITEX	25,08 ▼ -0,67%			COR.MAPFRE	2,55 ▲ +0,51%	BANCO SANTANDER	4,27 ▼ -0,29%		
Last Price	9301,30	Minimum Price	9301,30 (05/09/2018)	Maximum Price	15945,70 (08/11/2007)																										
Gainers	15	Losers	20																												
SOL MELIA	10,77 ▲ +0,74%	IBERDROLA	6,34 ▼ -0,84%																												
INMOBIL COLONIAL	9,42 ▲ +0,64%	INDITEX	25,08 ▼ -0,67%																												
COR.MAPFRE	2,55 ▲ +0,51%	BANCO SANTANDER	4,27 ▼ -0,29%																												
<p>DJIA Intraday</p>	<p align="center">Dow Jones Industries Average (United States)</p> <table border="1"> <tr> <td>Last Price</td> <td>25974,99</td> <td>Minimum Price</td> <td>6626,94 (06/03/2009)</td> <td>Maximum Price</td> <td>26616,71 (26/01/2018)</td> </tr> <tr> <td>Gainers</td> <td align="center">19</td> <td>Losers</td> <td align="center">11</td> <td colspan="2"></td> </tr> <tr> <td>MERCK (US)</td> <td>68,62 ▲ +0,98%</td> <td>CISCO SYSTEMS (US)</td> <td>47,27 ▼ -0,96%</td> <td colspan="2"></td> </tr> <tr> <td>MCDONALDS</td> <td>163,24 ▲ +0,93%</td> <td>WALT DISNEY CO</td> <td>109,87 ▼ -0,88%</td> <td colspan="2"></td> </tr> <tr> <td>WALGREEN CO COM</td> <td>68,24 ▲ +0,91%</td> <td>APPLE INC</td> <td>226,87 ▼ -0,65%</td> <td colspan="2"></td> </tr> </table>	Last Price	25974,99	Minimum Price	6626,94 (06/03/2009)	Maximum Price	26616,71 (26/01/2018)	Gainers	19	Losers	11			MERCK (US)	68,62 ▲ +0,98%	CISCO SYSTEMS (US)	47,27 ▼ -0,96%			MCDONALDS	163,24 ▲ +0,93%	WALT DISNEY CO	109,87 ▼ -0,88%			WALGREEN CO COM	68,24 ▲ +0,91%	APPLE INC	226,87 ▼ -0,65%		
Last Price	25974,99	Minimum Price	6626,94 (06/03/2009)	Maximum Price	26616,71 (26/01/2018)																										
Gainers	19	Losers	11																												
MERCK (US)	68,62 ▲ +0,98%	CISCO SYSTEMS (US)	47,27 ▼ -0,96%																												
MCDONALDS	163,24 ▲ +0,93%	WALT DISNEY CO	109,87 ▼ -0,88%																												
WALGREEN CO COM	68,24 ▲ +0,91%	APPLE INC	226,87 ▼ -0,65%																												

Leleux Press Review

Thursday 6/9/2018



MF - WENDEL - EUR

WENDEL : Déclaration du nombre de droits de vote et d'action

Thomson Reuters (05/09/2018)

Information relative au nombre de droits de vote et d'actions prévue par l'article L.233-8 II du Code de commerce et l'article 223-16 du Règlement Général de l'AMF

Paris, le 5 septembre 2018

(*) Déduction faite des actions privées du droit de vote

À propos de Wendel Wendel est l'une des toutes premières sociétés d'investissement cotées en Europe. Elle investit en Europe, en Amérique du nord et en Afrique, dans des sociétés leaders dans leur secteur : Bureau Veritas, Saint-Gobain, Cromology, Stahl, IHS, Constantia Flexibles et Allied Universal dans lesquelles elle joue un rôle actif d'actionnaire industriel. Elle met en oeuvre des stratégies de développement à long terme qui consistent à amplifier la croissance et la rentabilité de sociétés afin d'accroître leurs positions de leader. À travers Oranje-Nassau Développement qui regroupe des opportunités d'investissements de croissance, de diversification ou d'innovation, Wendel est également investi Mecatherm en France, Nippon Oil Pump au Japon, Saham Group, PlaYce et Tsebo en Afrique et CSP Technologies aux États-Unis. Wendel est cotée sur l'Eurolist d'Euronext Paris. Notation attribuée par Standard & Poor's : Long terme, BBB- perspective stable - Court terme, A-3 depuis le 7 juillet 2014. Wendel est le Mécène Fondateur du Centre Pompidou-Metz. En raison de son engagement depuis de longues années en faveur de la Culture, Wendel a reçu le titre de Grand Mécène de la Culture en 2012.

Pour plus d'information, <http://www.wendelgroup.com> Suivez-nous sur Twitter @WendelGroup

Contact Secrétariat général Caroline BERTIN DELACOUR : +33 (0) 1 42 85 30 00 c.bertindelacour@wendelgroup.com



WMT - WAL-MART STORES (US) - USD

Walmart: teste une nouvelle livraison du dernier kilomètre

Cercle Finance (05/09/2018)

(CercleFinance.com) - Walmart annonce avoir lancé une expérimentation visant à mesurer l'efficacité d'un nouveau mode de livraison du dernier kilomètre, appelé Spark Delivery.

Ainsi, Spark Delivery est actuellement à l'essai à Nashville et à la Nouvelle-Orléans. Il est par ailleurs prévu de le déployer dans quelques autres régions américaines dès cette année.

Delivery Drivers, qui gère Spark Delivery, s'occupe du recrutement et de la vérification des antécédents des livreurs, ainsi que du paiement et de la comptabilité. Les chauffeurs sont payés pour chaque livraison.

Une plate-forme interne, qui permet aux chauffeurs de s'inscrire aux fenêtres de temps qui correspondent le mieux à leurs calendriers, de consulter les détails des commandes et d'accéder à un système d'aide à la navigation, intervient ensuite.



RMS - HERMES INTL - EUR

Hermès: ouverture d'un 25e magasin en Chine

Cercle Finance (05/09/2018)

(CercleFinance.com) - Le groupe Hermès annonce ce jour l'ouverture d'un magasin de 255 mètres carrés à Xi'an, dans la province de Shaanxi, en Chine.

Il s'agit du 25e magasin Hermès dans le pays. Le premier avait été ouvert à Pékin en 1997.

'Xi'an est une étape importante pour le développement de la maison dans le nord-ouest de la Chine. Nous croyons à la croissance et à l'épanouissement de cette région, qui bénéficie d'un grand sens du service et propose des expériences inoubliables', explique Luc Hennard, directeur général d'Hermès Chine.



BP. - BP PLC (UK) - GBP

BP: ne profite pas de l'analyse positive de Morgan Stanley

Cercle Finance (05/09/2018)

(CercleFinance.com) - Le titre se maintient dans le rouge malgré l'analyse positive aujourd'hui de Morgan Stanley. Le bureau d'études relève en effet sa recommandation sur BP de 'pondérer en ligne' à 'surpondérer', avec un objectif de cours ajusté de 680 à 695 pence, remontant la position du titre du groupe britannique au sein du secteur pétrolier et gazier.

'Peu de compagnies pétrolières en dehors des Etats-Unis annoncent des dépenses d'investissement plus élevées, et le consensus montre aussi un profil plat', reconnaît l'intermédiaire financier dans sa note de recherche.

Morgan Stanley s'attend toutefois à ce qu'un nouveau cycle se profile, à partir de 2019, ce qui devrait selon lui 'constituer un vent contraire pour les grandes compagnies, mais un vent favorable pour les services pétroliers'.



OFP - OFFICIS PROPERTIES - EUR

Officiis Properties : Déclaration des transactions sur actio

Thomson Reuters (05/09/2018)

Communiqué de Presse Paris, le 5 septembre 2018

Tableau de déclaration mensuelle des opérations réalisées en août 2018 Date de début du programme : 7 juillet 2017

(1) Exercice d'options attribuées aux salariés, de titres de créances donnant accès au capital. (2) A la date d'établissement de la présente déclaration.

Contacts Pierre Essig, Directeur général, Officiis Properties, 52B rue de la Bienfaisance, 75008 Paris Tél. +33 1 83 92 33 86, info@officiis-properties.com



OFP - OFFICIS PROPERTIES - EUR

Officiis Properties : Nombre d'actions composant le capital

Thomson Reuters (05/09/2018)

05 SEPTEMBRE 2018 NOMBRE D'ACTIONNAIRES ET DE DROITS DE VOTE COMPOSANT LE CAPITAL INFORMATION MENSUELLE 31 AOÛT 2018





La société Officiis Properties informe ses actionnaires, qu'au 31 août 2018, le nombre total d'actions composant le capital de la société est de 19 884 220 auxquelles sont attachés 19 884 220 droits de vote théoriques. Compte tenu de l'auto-détention par la société de 29 380 actions à la date du 31 août 2018 le nombre de droits de vote exerçables à cette date est de 19 854 840.



Leleux Press Review

Thursday 6/9/2018



	<p>SOG - SOGECCLAIR - EUR</p> <p>Sogclair : Droits de vote au 31/08/2018 Thomson Reuters (05/09/2018)</p> <p>Société anonyme au capital de 2 900 000 Euros Siège social : 7 avenue Albert Durand - 31700 BLAGNAC (France) Tél. : 33 (0)5.61.71.71.71 - www.sogclair.com 335 218 269 R.C.S. TOULOUSE</p> <p>Informations relatives au nombre total de droits de vote et d'actions composant le capital social Article L.233-8 II du Code de commerce et Article 223-16 du Règlement général de l'Autorité des Marchés Financiers</p> <p>* total net : nombre total de droits de vote attachés au nombre total d'actions - actions privées de droit de vote (auto détention .)</p>
	<p>FLE - FLEURY-MICHON - EUR</p> <p>FLEURY MICHON : Déclaration mensuelle rachat d'action 08 201 Thomson Reuters (05/09/2018)</p> <p>CONTRAT DE LIQUIDITE ET OU PROGRAMME DE RACHAT</p> <p>TABLEAU DE DECLARATION MENSUELLE DES OPERATIONS REALISEES PAR UN EMETTEUR SUR SES PROPRES TITRES</p> <p>INFORMATIONS CUMULEES</p> <p>Nombre de titres composant le capital de l'émetteur au début du programme 4 387 757 Capital auto détenu de manière directe et indirecte au début du programme (en titres + %) :</p> <p>Exercice d'options attribuées aux salariés, de titres de créances donnant accès au capitalA la date d'établissement de la présente déclaration</p>
	<p>NRO - NEURONES - EUR</p> <p>NEURONES : 8,5% de résultat opérationnel au 1er semestre 201 Thomson Reuters (05/09/2018)</p> <p>INFORMATION PRESSE Rubrique : Résultats 1er semestre 2018Nanterre, le 5 septembre 2018 (après Bourse)</p> <p>8,5% de résultat opérationnel au 1er semestre 2018</p> <p>(*) appliquée depuis le 1er janvier 2018, la norme IFRS 15 a pour effet de diminuer le chiffre d'affaires du groupe d'environ 9 millions d'euros en 2017 comme en 2018, sans impact évidemment sur le résultat opérationnel. Le chiffre d'affaires du 1er semestre 2017 retraité en IFRS 15 aurait été de 239,2 millions d'euros au lieu des 245 millions publiés.</p> <p>(**) avant coût des actions gratuites.</p> <p>Réalisations</p> <p>A périmètre et méthode de comptabilisation (IFRS 15) identiques, l'activité est en croissance de 5,1% sur les 6 premiers mois de l'année 2018.</p> <p>Le résultat opérationnel du semestre s'établit à 8,5% du chiffre d'affaires (8,6% au 1er semestre 2017).</p> <p>Sur un an, la trésorerie (nette des dettes financières) a augmenté de 11,6 millions d'euros. Au 30 juin 2018, elle s'élève à 148,3 millions d'euros.</p> <p>Perspectives</p> <p>Pour l'ensemble de l'année 2018, NEURONES confirme sa prévision de réaliser dans son périmètre actuel un chiffre d'affaires autour de 490 millions d'euros (IFRS 15) et un résultat opérationnel d'environ 9% du chiffre d'affaires.</p> <p>A propos de NEURONES</p> <p>Avec plus de 5 100 personnes, NEURONES est un groupe de Conseil (Management, Organisation et Digital) et de Services Informatiques (Infrastructures et Applications) qui accompagne ses clients dans leurs projets de transformation numérique et d'évolution de leur système d'information.</p> <p>Euronext Paris (compartiment B - NRO) - Enternext Tech 40 - SRD valeurs moyennes www.neurones.net</p>
	<p>SDG - SYNERGIE - EUR</p> <p>SYNERGIE : Déclaration mensuelle des droits de vote au 31 ao Thomson Reuters (05/09/2018)</p> <p>Information Réglementée</p> <p>Nombre total de droits de vote et d'actions composant le capital social au 31 août 2018</p> <p>(Article L.233-8 II du Code de Commerce et les articles 221-1 et 223-16 du Règlement Général de l'AMF)</p> <p>*Actions auto-détenues (actions propres et actions détenues dans le cadre du contrat de liquidité).</p> <p>-----</p> <p>Coté au compartiment A d'Euronext Paris (ISIN FR0000032658), SYNERGIE est un acteur majeur et indépendant dans la Gestion Globale des Ressources Humaines avec un réseau de 710 agences en Europe, au Canada et en Australie. SYNERGIE fait partie des indices CAC All Tradable, CAC Small, CAC Mid& Small.</p> <p>ISIN FR0000032658Reuters SDGI.PABloomberg SDG FP</p> <p>www.synergie.com</p> <p>Fait à PARIS le 5 septembre 2018 Signature : Yvon DROUET Directeur Général Finances - Investissements</p>

EVS - EVS BROADCAST EQUIPMENT - EUR

EVS Broadcast Equipment: Publication relative à une notification

Thomson Reuters (05/09/2018)

Publication le 5 septembre 2018, 17h45 CET Information réglementée EVS Broadcast Equipment SA: Euronext Bruxelles (EVS.BR), Bloomberg (EVS BB), Reuters (EVSB.BR)

EVS Broadcast Equipment a reçu ce 3 septembre 2018 une notification de transparence dont il résulte que Norges Bank détient désormais 3,55% des droits de vote de la société. Norges Bank a ainsi franchi le seuil de participation de 3%.

La déclaration, datée du 3 septembre 2018, comprend les informations suivantes:

Motif de la notification: acquisition ou cession de titres conférant le droit de votes ou de droits de votes Notification par: une personne qui notifie seule Personne(s) tenue(s) à notification: Norges Bank, Bankplassen 2, PO Box 1179 Sentrum, Oslo, 0107, Norway Date de la transaction: 31 août 2018 Seuil franchi (en %): 3% Dénominateur: 13.625.000

Détails de la notification:

Chaîne des entreprises contrôlées par l'intermédiaire desquelles la participation est effectivement détenue: Norges Bank est la banque centrale de Norvège. Dans le cadre de ses activités de banque centrale, Norges Bank gère les réserves de change et est responsable de la gestion du fond de pension du gouvernement norvégien (Norwegian Government Pension Fund Global - GPF). La responsabilité formelle de la gestion du GPF est sous l'égide du Ministère des Finances mais est déléguée à Norges Bank. Tous les investissements sont réalisés par Norges Bank en tant que donneur d'ordre et l'ensemble des participations est enregistré au nom de Norges Bank.

Le présent communiqué et la notification sont consultables sur le site web d'EVS (www.evs.com).

Les actionnaires sont tenus de déclarer leur participation en EVS dès que cette participation dépasse le seuil de 3% (selon les statuts) et chaque multiple de 5% (selon la loi belge). Les notifications de participation importante doivent être faites en accord avec la loi du 2 mai 2007 et les statuts d'EVS, et doivent être envoyées à la société (par emailcorpcom@evs.com ou par fax +32 4 361 7089), ainsi qu'à la FSMA. Le nombre de droits de vote (dénominateur) actuel dont il faut tenir compte est 13.625.000.

A propos d'EVS EVS est mondialement reconnu comme le leader des technologies de production vidéo en direct. La société a introduit son système Live Slow Motion en 1994 et a continué à construire sur sa réputation de qualité et fiabilité avec des solutions qui mettent en valeur les contenus de sports, divertissements, et actualités en direct. Les innovations, comme la plateforme multimédia C-Cast et le mélangeur vidéo IT DYVI, élèvent la barre pour l'enrichissement, la gestion et la distribution de productions en direct. Les chaînes de télévision, détenteurs de droits, producteurs et exploitants de stades utilisent EVS afin de maximiser la valeur de leurs productions, et augmenter ainsi leurs sources de revenus. Basée en Belgique, EVS a également des bureaux en Europe, au Moyen-Orient, en Asie-Pacifique et en Amérique du Nord. Environ 500 professionnels EVS commercialisent les produits et assurent le support de la marque dans plus de 100 pays. EVS est une société anonyme cotée sur Euronext Bruxelles : EVS, ISIN : BE0003820371. Pour plus d'informations, visitez le site www.evs.com

EVS BROADCAST EQUIPMENT Historic



BB - BIC (FR) - EUR

BIC : Déclaration du nombre total d'actions et de droits de

Thomson Reuters (05/09/2018)

Groupe BIC - Communiqué de presse Clichy - 05 Septembre 2018

Déclaration du nombre total de droits de vote et du nombre d'actions composant le capital au 31 août 2018

Article L 233-8-II du code de Commerce et article 223-16 du Règlement général de l'Autorité des Marchés Financiers.

Au 31 août 2018, le capital social de SOCIÉTÉ BIC est composé de 46 649 083 actions, représentant : -67 992 671 droits de vote, -66 803 113 droits de vote nets des actions privées de droits de vote

Contacts

Pour plus d'informations, consulter le site : www.bicworld.com

Agenda 2018 - 2019 (toutes les dates sont à confirmer)

À propos de bic Un des leaders mondiaux des articles de papeterie, des briquets et des rasoirs, BIC fabrique depuis plus de 70 ans des produits de grande qualité accessibles à tous, partout dans le monde. Cette vocation, le travail et des investissements constants ont permis au Groupe de faire de sa marque, enregistrée dans le monde entier, l'une des plus reconnues dans plus de 160 pays. BIC a réalisé en 2017 un chiffre d'affaires de 2 041,4 millions d'euros. Coté sur Euronext Paris, BIC fait partie des indices boursiers SBF120 et CAC MID 60. BIC fait également partie des indices ISR suivants : Leadership Level du CDP (A-) et Leadership Level du module complémentaire Supplier, Euronext Vigeo - Eurozone 120, Euronext Vigeo - Europe 120, FTSE4Good indexes, Ethibel Pioneer et Ethibel Excellence Investment Registers, Ethibel Sustainability Index (ESI) Excellence Europe, Stoxx Global ESG Leaders Index.

Suivez-nous sur

Twitter@BicGroup, Instagram@Bic_group, LinkedInBIC et YouTubeBIC Group Official

BIC (FR) Historic



NXI - NEXITY - EUR

Nexity : nombre total d'actions et de droits de vote composa

Thomson Reuters (05/09/2018)

NEXITY Société anonyme au capital de 280 648 620 euros Siège Social : 19, rue de Vienne - TSA 50029 75801 PARIS Cedex 08 444 346 795 RCS Paris

Information mensuelle relative au nombre total d'actions et de droits de vote composant le capital conformément aux dispositions des articles 223-16 du Règlement général de l'AMF et L 233-8-II du Code de commerce.

* Total net = nombre total de droits de vote attachés aux actions - actions privées du droit de vote

Paris, le 5 septembre 2018

NEXITY Historic



ALTRAN TECHNOLOGIES (FR) Historic



ALT - ALTRAN TECHNOLOGIES (FR) - EUR

ALTRAN TECHNOLOGIES : Droits de vote au 31 août 2018

Thomson Reuters (05/09/2018)

Droits de vote au 31 août 2018

Conformément aux articles L. 233-8 II du Code de commerce et 223-16 du règlement général de l'Autorité des marchés financiers, et pour permettre les calculs de seuils de participation mentionnés à l'article L. 233-7[1] du même Code, la Société informe ses actionnaires que les nombres d'actions et de droits de vote existants au 31 août 2018 sont les suivants : Nombre d'actions composant le capital en circulation 257 021 105 Dont : nombre de titres bénéficiant du droit de vote double 12 549 320 Nombre de titres privés du droit de vote -3 251 168 Nombre de droits de vote exerçables en assemblée générale[2] 266 319 257

[1] Franchissement à la hausse ou à la baisse : 5%, 10%, 15%, 20%, 25%, 30%, 33,3%, 50%, 66,6%, 90% et 95%. [2] A l'exclusion des actions auto-détenues.

<http://www.altran.com/fr>

ADP Historic



ADP - ADP - EUR

Aéroports de Paris SA : Information relative au nombre total

Thomson Reuters (05/09/2018)

Tremblay-en-France, le 5 septembre 2018

Aéroports de Paris SA Information relative au nombre total de droits de vote et d'actions composant le capital social au 31 août 2018 Déclaration au titre de l'article 223-16 du Règlement Général de l'Autorité des Marchés Financiers

Code ISIN : FR0010340141 Code mnémorique : ADP Place de cotation : Euronext Paris Marché : Euronext Paris - Compartiment A - SRD

1 Droits de vote bruts moins les actions privées de droits de vote

Relations Investisseurs : Audrey Arnoux, responsable des Relations Investisseurs +33 1 74 25 70 64 -invest@adp.fr
Contact presse : Lola Bourget, responsable du Pôle Médias et Réputation +33 1 74 25 23 23 Le Groupe ADP aménage et exploite des plates-formes aéroportuaires parmi lesquelles Paris-Charles de Gaulle, Paris-Orly et Paris-Le Bourget. En 2017, le groupe a accueilli sous sa marque Paris Aéroport, plus de 101 millions de passagers sur Paris-Charles de Gaulle et Paris-Orly, 2,3 millions de tonnes de fret et de courrier et près de 127 millions de passagers au travers d'aéroports gérés à l'étranger par sa filiale ADP International. Bénéficiant d'une situation géographique exceptionnelle et d'une forte zone de chalandise, le groupe poursuit une stratégie de développement de ses capacités d'accueil et d'amélioration de sa qualité de services et entend développer les commerces et l'immobilier. En 2017, le chiffre d'affaires du groupe s'est élevé à 3 617 millions d'euros et le résultat net à 571 millions d'euros. Aéroports de Paris SA au capital de 296 881 806 euros. Siège social : 1 rue de France, Tremblay-en-France 93290. RCS Bobigny 552 016 628. groupeadp.fr

ARGAN Historic



ARG - ARGAN - EUR

ARGAN fait coup double a Trappes (78) avec deux nouvelles li

Thomson Reuters (05/09/2018)

Communiqué de presse - Mercredi 5 septembre 2018 - 17h45

ARGAN fait coup double à Trappes (78)

Pas de trêve estivale pour ARGAN. La foncière de développement et location d'immobilier logistique PREMIUM annonce deux nouvelles livraisons au mois d'août sur la commune de Trappes (78) pour une surface totale de 12 500 m². Une première cellule louée à CULLIGAN, entreprise américaine spécialisée dans le traitement de l'eau, une seconde aux TRANSPORTS LEGENDRE. Ces entreprises se sont toutes deux engagées pour une durée de 6 ans fermes.

Ces deux nouvelles cellules viennent s'ajouter à une première phase de 12 000 m², livrée à IRON MOUNTAIN (ex - RECALL) en 2016. Le programme de Trappes, initié sur un ex terrain de la SNCF de 20 hectares acquis en 2011 par ARGAN, est aujourd'hui bouclé.

Les signatures de CULLIGAN et des TRANSPORTS LEGENDRE viennent ponctuer une histoire dont le premier chapitre fut la livraison en 2013 d'un entrepôt de 52 000 m² loué par AUCHAN. Depuis sont venus s'y ajouter une messagerie de 5 000 m², livrée à DPD en 2016, et enfin ce programme de 24 500 m², dont la deuxième phase est tout juste livrée.

Calendrier financier (Diffusion du communiqué de presse après bourse) Lundi 1er octobre 2018 : Chiffre d'affaires du 3ème trimestre 2018 Lundi 8 et mardi 9 octobre 2018 : Participation au Midcap Event à Paris Mercredi 2 janvier 2019 : Chiffre d'affaires annuel 2018 Mercredi 16 janvier 2019 : Résultats annuels 2018

A propos d'Argan

ARGAN est la 1ère foncière française de DEVELOPPEMENT & LOCATION D'ENTREPOTS PREMIUM. Elle assure elle-même le développement et l'entretien de ses entrepôts. Ses 60 entrepôts situés en France représentent plus de 1,6 million de m² valorisés 1,3 milliard d'euros au 31 décembre 2017. ARGAN est cotée sur le compartiment B d'Euronext Paris (ISIN FR0010481960 - ARG) et fait partie des indices CAC All-Share et IEIF SIC France. La foncière a opté pour le régime des SIC au 1er juillet 2007.

S.A. à Directoire et Conseil de Surveillance au capital de 32.755.266 EUR - RCS Nanterre B 393 430 608

Francis Albertinelli - Directeur Administratif et Financier Tél : 01 47 47 05 46 E-mail : contact@argan.fr www.argan.fr

Alexandre Dechaux - Relations presse

Tél : 01 53 32 84 79 E-mail : alexandre.dechaux@citigatedewerogerson.com

VIVENDI UNIVERSAL (FR) Historic



VIV - VIVENDI UNIVERSAL (FR) - EUR

Vivendi: nouvelle Présidente de CanalOlympia

Cercle Finance (05/09/2018)

(CercleFinance.com) - Le groupe annonce la nomination de Christine Pigeyre au poste de Présidente Directrice Générale de CanalOlympia et Présidente de Vivendi Sports, deux sociétés de Vivendi Village.

« Cette double nomination permet de regrouper l'ensemble des activités de Vivendi Village en Afrique : CanalOlympia, le premier réseau de salles de cinéma et de spectacles en Afrique sub-saharienne ; Vivendi Sports, qui conçoit et organise des compétitions sportives ; et des ' Vivendi Village Africa ' qui rassemblent des infrastructures culturelles et sportives ainsi que des espaces de formation et d'innovation » indique le groupe.

Christine Pigeyre conserve son poste de Directrice des Relations extérieures de Vivendi et succède à la tête de CanalOlympia à Corinne Bach, nommée Directrice du Développement et des Opérations de Studiocanal.

NXI - NEXITY - EUR

Nexity conclut un contrat de crédit pour un montant de 2,3 m

Thomson Reuters (05/09/2018)

NEXITY CONCLUT UN CONTRAT DE CRÉDIT POUR UN MONTANT DE 2,3 MILLIARDS D'EUROS

Paris, le 5 septembre 2018

Nexity annonce avoir signé un contrat de crédit corporate syndiqué de 2,3 Mds d'euros, comprenant 500 millions d'euros de crédit en trésorerie et une enveloppe d'1,8 milliard d'euros d'engagements par signature (Garanties financières d'achèvement, cautions...). Cette ligne, d'une maturité de 5 ans (échéance juillet 2023), a été syndiquée auprès d'un pool composé des établissements suivants : Banque Européenne du Crédit Mutuel, CACIB, Caisse Régionale de Crédit Agricole Mutuel de Paris et d'Ile de France, Arkéa Banque Entreprises et Institutionnels, Natixis (avec sa filiale CEGC), Socifim (BPCE) et Société Générale.

Ce nouveau contrat se substitue au contrat dont bénéficiait le Groupe et qui venait à échéance en décembre 2018. Les mêmes établissements financiers étaient déjà parties prenantes à ce contrat et ont ainsi renouvelé leur confiance vis-à-vis de Nexity. Les montants autorisés dans le précédent contrat (300 millions de crédit en trésorerie et 840 millions d'engagements par signature) ont été revus significativement à la hausse, compte tenu du plan de développement de Nexity.

Ce contrat contribuera au financement en trésorerie des besoins généraux nécessaires au développement du Groupe. Les autorisations pour les engagements par signature permettront d'assurer le développement des opérations de promotion (tant en immobilier résidentiel qu'en immobilier d'entreprise) et d'aménagement.

Dans le cadre de ce crédit, le Groupe doit respecter des ratios financiers (ratios Endettement net/fonds propres, Endettement net/EBITDA, EBITDA/coût du financement) qui ont été adaptés pour neutraliser l'effet de la norme IFRS 16 (contrats de location) sur les agrégats d'EBITDA, d'endettement net et du coût du financement.

Nexity était conseillé par le cabinet Gide Loyrette Nouel et les prêteurs par le cabinet De Pardieu Brocas Maffei. CACIB est intervenu en tant que coordinateur et agent du financement.

ACCOMPAGNER TOUTES LES VIES IMMOBILIERES, C'EST L'AMBITION DE NEXITY Pour les particuliers, les entreprises ou les collectivités, Nexity propose la plus large gamme de conseils et d'expertises, de produits, de services ou de solutions afin de mieux prendre en compte les besoins de nos clients et répondre à toutes leurs préoccupations. Nos métiers - transaction, gestion, conception, promotion, aménagement, conseil et tous les services associés - sont désormais organisés pour les servir et les accompagner. Premier acteur de référence de notre secteur, nous sommes résolument engagés envers tous nos clients mais aussi vis-à-vis de notre environnement et de toute la société. Nexity est coté au SRD et au Compartiment A d'Euronext Membre des indices : SBF80, SBF 120, CACMid60, CAC Mid& Small et CAC All Tradable Mnemo : NXI - Code Reuters : NXI.PA - Code Bloomberg : NXIFP

CONTACT Domitille Vielle - Directrice des Relations Investisseurs / +33 (0)1 85 55 19 34 - investorrelations@nexity.fr
Blandine Castarède - Directeur de la communication et de la marque / +33(0) 1 85 55 15 52 - bcastarede@nexity.fr



AURE - AUREA (FR) - EUR

Aurea : Résultats semestriels 2018

Thomson Reuters (05/09/2018)

Résultats semestriels 2018 Chiffre d'affaires : +11% Résultat opérationnel courant : +46% Résultat net : +59% Perspectives 2018 : confiance réaffirmée

AUREA (Code ISIN : FR0000039232, Code Mnemo : AURE), l'un des premiers acteurs industriels européens dans la régénération des déchets, annonce ce jour ses résultats pour le 1er semestre 2018, arrêtés lors d'un Conseil d'Administration qui s'est tenu le 4 septembre 2018 et ayant fait l'objet d'un examen limité par les commissaires aux comptes.

Progression du chiffre d'affaires portée par le pôle Produits Dérivés du Pétrole Au premier semestre 2018, AUREA enregistre un troisième semestre consécutif de croissance à deux chiffres de son chiffre d'affaires consolidé, en hausse de +11% sur la période. Le pôle Métaux & Alliages s'est bien maintenu sur la période (+2%) et confirme son adaptabilité aux fluctuations des cours des matières premières. Le Groupe a privilégié, conformément à sa stratégie de conquête des marchés de niches, les alliages offrant la meilleure rentabilité, quitte à réduire, dans certains cas, les volumes sur les alliages les moins valorisés. Le pôle Produits dérivés du Pétrole progresse de +66% sur la période sous l'effet conjugué de plusieurs facteurs favorables : L'augmentation substantielle de la collecte d'huiles usagées sur la période et donc des volumes d'huiles régénérées par le Groupe ; La montée en puissance des activités et des synergies du secteur des hydrocarbures, liées aux acquisitions récentes (DB Energies, EPR) ; La nette reprise des activités de recyclage des plastiques complexes et PVC. Le pôle Produits dérivés du Pétrole accroît ainsi sa contribution pour atteindre 20% du chiffre d'affaires consolidé, une part qui devrait continuer à croître lors des prochains semestres. Le pôle Caoutchouc & Développement (+3%) a bénéficié, notamment au deuxième trimestre, du développement progressif des activités de l'usine de décontamination mercurielle, dont l'exploitation opérationnelle a débuté au T3 2017.

Hausse sensible des résultats semestriels 2018 Au 1er semestre 2018, le résultat opérationnel courant s'établit à 4,0 MEUR, en hausse de +46%. Toutes les activités du Groupe ont contribué à la progression de la rentabilité. AUREA a notamment bénéficié de la stratégie de recentrage du pôle Métaux & Alliages vers les produits à plus forte valeur ajoutée, et des premiers effets de synergie dans le pôle Produits dérivés du Pétrole. Le résultat net part du Groupe s'inscrit en hausse de +59% au 1er semestre 2018, à 2,3 MEUR.

Situation financière au 30 juin 2018 Au 30 juin 2018, AUREA affiche une situation financière solide caractérisée par : des capitaux propres de 78 MEUR, en progression sensible ; une dette financière à plus d'un an de 12,9 MEUR, contre 22,3 MEUR au 30 juin 2017. Cette diminution est liée au transfert de l'emprunt obligataire de 13,6 MEUR, souscrit en juin 2013 et arrivant à maturité en juin 2019, dans la catégorie des dettes à moins d'un an ; une trésorerie de 29,7 MEUR (dont facteur). Le dividende de 0,15 EUR par action, versé en juillet 2018 au titre de l'exercice 2017, a été souscrit largement en actions à hauteur de 73% des droits.

Perspectives 2018 : confiance réaffirmée Après un premier semestre en progression, AUREA réaffirme sa confiance dans ses choix pour 2018, s'appuyant notamment sur le développement des nouvelles activités et sur la poursuite de la mise en oeuvre des synergies industrielles dans le pôle Produits dérivés du Pétrole. Pour autant, le Groupe demeurera vigilant face aux incertitudes qui continuent de peser sur l'environnement macro-économique.

Prochain rendez-vous : une réunion de présentation des résultats destinée aux analystes et investisseurs se tiendra le 2 octobre prochain.

A propos d'AUREA Parmi les premiers acteurs industriels européens spécialistes de la régénération des déchets, AUREA s'inscrit au coeur de l'économie circulaire. Depuis près de 20 ans, le Groupe régénère des déchets de tout type afin qu'ils soient réutilisés comme des matières premières renouvelées. N°1 français de la fabrication d'alliages d'aluminium, 3ème fabricant de chlorure de zinc en Europe, n°1 européen pour la fabrication de roues à bandages à partir de pneus usagés, leader européen de la régénération des huiles noires moteur, AUREA se distingue par ses positions de premier plan en France et en Europe. Le Groupe est coté sur le marché d'Euronext Paris compartiment C (FR0000039232, AURE). Pour toute information complémentaire : www.aurea-france.com.



HCO - HIGH - EUR

HIGHCO : DECLARATION MENSUELLE DES DROITS DE VOTE AU 31/08/2 Thomson Reuters (05/09/2018)

INFORMATION RELATIVE AU NOMBRE TOTAL DE DROITS DE VOTE ET D' ACTIONS

Conformément aux dispositions des articles 223-16 du Règlement Général AMF et L.233-8 II du Code de commerce

(*) exclusivement constitué des actions auto-détenues. (**) droits de vote théoriques pour le calcul des franchissements de seuil incluant les actions privées de droit de vote (article 223-11 du Règlement général de l'AMF).

A propos de HighCo

Depuis sa création, HighCo a placé l'innovation au coeur de ses valeurs pour proposer à ses clients, marques et retailers, des Solutions Marketing Intelligentes pour influencer le comportement du Shopper avec la bonne offre, au bon moment, au bon endroit et sur le bon canal.

Cotée sur le compartiment C d'Euronext Paris, et éligible au SRD « Long-seulement », HighCo compte plus de 750 collaborateurs et fait partie depuis 2010 du Gaïa Index, sélection de 70 PME-ETI responsables.

Vos contacts

Cécile COLLINA-HUE Cynthia LERAT Présidente du Directoire Relations Presse +33 1 77 75 65 06 +33 1 77 75 65 16
comfi@highco.com c.lerat@highco.com Prochains rendez-vous

Les publications auront lieu après la clôture des marchés.

Marge brute T3 et 9 mois 2018 : Mercredi 17 octobre 2018 Marge brute T4 et 12 mois 2018 : Mercredi 23 janvier 2019

HighCo fait partie des indices CAC® Small (CACS), CAC® Mid&Small (CACMS) et CAC® All-Tradable (CACT). ISIN : FR0000054231 Reuters : HIGH.PA Bloomberg : HCO FP Retrouvez nos communiqués et avis financiers sur www.highco.com



AURE - AUREA (FR) - EUR

Aurea : Mise à disposition du rapport financier semestriel 2 Thomson Reuters (05/09/2018)

Mise à disposition du rapport financier semestriel 2018

AUREA (Code ISIN : FR0000039232, Code Mnémonique : AURE), l'un des premiers acteurs industriels européens dans la régénération des déchets, a mis ce jour à la disposition du public et déposé auprès de l'Autorité des Marchés Financiers son rapport financier semestriel au 30 juin 2018. Ce document peut être consulté sur le site www.aurea-france.com dans la rubrique 'Rapports financiers', ainsi que sur le site de l'AMF.

Prochaine publication : 8 novembre 2018, chiffre d'affaires du 3ème trimestre 2018

A propos d'AUREA Parmi les premiers acteurs industriels en Europe spécialistes de la régénération des déchets, AUREA s'inscrit au coeur de l'économie circulaire. Depuis près de 20 ans, le Groupe régénère des déchets de tout type afin qu'ils soient réutilisés comme des matières premières renouvelées. N°1 français de la fabrication d'alliages d'aluminium, 3ème fabricant de chlorure de zinc en Europe, n°1 européen pour la fabrication de roues à bandages à partir de pneus usagés, leader européenne de la régénération des huiles noires moteur, AUREA se distingue par ses positions de premier plan en France et en Europe. Le Groupe est coté sur le marché d'Euronext Paris compartiment C (FR0000039232, AURE). Pour toute information complémentaire : www.aurea-france.com.



PCA - PCAS - EUR

PCAS : MISE À DISPOSITION DU RAPPORT FINANCIER SEMESTRIEL 2 Thomson Reuters (05/09/2018)

MISE À DISPOSITION DU RAPPORT FINANCIER SEMESTRIEL 2018

Longjumeau, le 5 septembre 2018

PCAS (Euronext Paris : PCA), spécialiste du développement et de la production de molécules complexes pour les Sciences de la vie et les Technologies innovantes, annonce la mise à disposition de son rapport financier semestriel 2018.

Le rapport financier semestriel 2018 est disponible : au siège social de PCAS : 23 rue Bossuet, P.A. de la Vigne aux Loups, 91160 Longjumeau

-sur le site internet de la société : www.pcas.com

-sur le site de l'AMF : www.amf-france.org

À PROPOS DE PCAS PCAS est le spécialiste du développement et de la production de molécules complexes pour les Sciences de la vie et les Technologies innovantes. Avec 7% de son chiffre d'affaires dédié à la R&D et une large implantation internationale, PCAS est le partenaire industriel privilégié des grands groupes mondiaux leaders sur leurs marchés. Dotée d'un niveau particulièrement élevé d'exigence, la société propose une gamme croissante de produits et solutions propriétaires dans des segments de pointe. PCAS a réalisé en 2017 un chiffre d'affaires de 218,3 MEUR et emploie près de 1 100 collaborateurs répartis dans 6 pays. Pour en savoir plus sur PCAS : www.pcas.com



AURE - AUREA (FR) - EUR

Aurea: des comptes semestriels solides Cercle Finance (05/09/2018)

(CercleFinance.com) - Aurea, groupe européen dédié à l'économie circulaire, a fait état ce mercredi après Bourse d'une hausse de 11% de son chiffre d'affaires pour le premier semestre de l'année, porté à 117,8 millions d'euros, contre 106,3 millions à la même période en 2017.

Le bénéfice opérationnel courant est, lui, passé de 2,8 millions à fin juin 2017 à 4 millions d'euros (+46%), tandis que le bénéfice net part du groupe a augmenté de près de 60% à 2,3 millions d'euros.

S'agissant du reste de l'exercice, Aurea affiche une 'confiance réaffirmée', même si le groupe restera vigilant 'face aux incertitudes qui continuent de peser sur l'environnement macro-économique' : 'Après un premier semestre en progression, Aurea réaffirme sa confiance dans ses choix pour 2018, s'appuyant notamment sur le développement des nouvelles activités et sur la poursuite de la mise en oeuvre des synergies industrielles dans le pôle Produits dérivés du Pétrole', explique le groupe.



PCA - PCAS - EUR

PCAS : résultats au 1er semestre 2018

Thomson Reuters (05/09/2018)

RESULTATS AU 1er SEMESTRE 2018

Longjumeau, le 5 septembre 2018 PCAS (Euronext Paris : PCA), spécialiste du développement et de la production de molécules complexes pour les Sciences de la vie et les Technologies innovantes, annonce la publication de ses résultats consolidés pour le 1er semestre 2018.

Cession Enersens

Les discussions engagées par PCAS avant la clôture du premier semestre 2018 en vue de la cession de la totalité de sa participation de 67% dans le capital d'Enersens ont été finalisées fin juillet 2018.

La contribution d'Enersens aux résultats consolidés du premier semestre 2018 est la suivante : une contribution au résultat opérationnel courant pour un montant de - 0,7 million d'euros (-0,6 million d'euros au premier semestre 2017), une dépréciation des actifs de 5,4 millions d'euros enregistrée en « Autres produits et charges opérationnels », au total, une contribution au résultat net de - 6,1 millions d'euros.

Résultats Le chiffre d'affaires consolidé du Groupe PCAS s'établit à 100,4 MEUR au 30 juin 2018, en retrait de 8,9% par rapport à la même période de l'exercice précédent (-7,0% à taux de change constant).

L'EBITDA ressort à 8,9 MEUR au 30 juin 2018, contre 15,9 MEUR au 30 juin 2017, affecté par la forte baisse de l'activité en Synthèse Pharmaceutique. Le résultat net du Groupe s'établit quant à lui à -5,0 MEUR au 1er semestre 2018 contre 2,7 MEUR au 1er semestre 2017, après prise en compte d'une dépréciation d'actifs liée à la cession d'Enersens. Pour mémoire, les comptes semestriels 2017 intégraient une charge non récurrente de 3,5 millions d'euros liée aux frais relatifs au changement de contrôle de PCAS.

Perspectives pour l'année en cours Comme annoncé au mois de juillet, en 2018, le chiffre d'affaires du Groupe devrait être en légère augmentation. Les résultats du Groupe pourraient toutefois être sensiblement affectés si la devise américaine venait à se déprécier par rapport à l'euro ou si des difficultés opérationnelles venaient à réduire les capacités de production des usines compte tenu du fort plan de charge sur la fin de l'année.

À PROPOS DE PCAS PCAS est le spécialiste du développement et de la production de molécules complexes pour les Sciences de la vie et les Technologies innovantes. Avec 7% de son chiffre d'affaires dédié à la R&D et une large implantation internationale, PCAS est le partenaire industriel privilégié des grands groupes mondiaux leaders sur leurs marchés. Dotée d'un niveau particulièrement élevé d'exigence, la société propose une gamme croissante de produits et solutions propriétaires dans des segments de pointe. PCAS a réalisé en 2017 un chiffre d'affaires de 218,3 MEUR et emploie près de 1 100 collaborateurs répartis dans 6 pays. Pour en savoir plus sur PCAS : www.pcas.com



ABIO - ALBIOMA - EUR

ALBIOMA : nombre total de droits de vote et d'actions compos

Thomson Reuters (05/09/2018)

composant le capital au 21 août 2018 (articles L. 233-8 (II) du Code de commerce et 223-16 du Règlement général de l'Autorité des marchés financiers)

Notes (1) Nombre de droits de vote théoriques diminué des droits de vote attachés aux actions auto-détenues dans le cadre d'un programme de rachat d'actions, privées de droit de vote.

Prochain rendez-vous : résultats du troisième trimestre de l'exercice 2018, le 25 octobre 2018 avant bourse.

À propos d'Albioma Producteur d'énergie renouvelable indépendant, Albioma est engagé dans la transition énergétique grâce à la biomasse et au photovoltaïque. Le Groupe, implanté en Outre-Mer français, à l'île Maurice et au Brésil, a développé depuis 20 ans un partenariat unique avec le monde sucrier pour produire de l'énergie renouvelable à partir de la bagasse, résidu fibreux de la canne à sucre. Albioma est aussi le premier producteur d'énergie photovoltaïque en Outre-mer où il construit et exploite des projets innovants avec stockage. Pour plus d'informations, consultez www.albioma.com
Contact investisseurs Julien Gauthier +33 (0)1 47 76 67 00 Contact médias Charlotte Neuvy +33 (0)1 47 76 66 65 presse@albioma.com Les actions Albioma sont cotées sur Euronext Paris (compartiment B) et éligibles au SRD et au PEA-PME. ISIN FR0000060402 - Mnémo ABIO



HF - HF COMPANY - EUR

HF Company : Information mensuelle relative au nombre total

Thomson Reuters (05/09/2018)

HF COMPANY Société Anonyme au capital de 1 670 631,50 euros Siège social : Node Park Touraine - 37310 TAUXIGNY 405 250 119 RCS TOURS

Information mensuelle relative au nombre total de droits de vote et d'actions composant le capital social

Article L 233-8 II DU Code de commerce et article 222-12-5 du règlement général de l'AMF

Dénomination sociale de l'émetteur : HF COMPANY Node Park Touraine 37310 Tauxigny

* Total net = nombre total de droits de vote attachés aux actions - actions privées du droit de vote.



EI - ESSLOR INTL (FR) - EUR

Essilor : Nombre total de droits de vote et d'actions compo

Thomson Reuters (05/09/2018)

Nombre total de droits de vote et d'actions composant le capital social au 31 août 2018

(Article L.233-8 II du Code de Commerce et les articles 221-1 et 223-16 du Règlement Général de l'AMF)

Charenton-le-Pont, France (le 5 septembre 2018 - 18h00) - Au 31 août 2018, le capital d'Essilor, numéro un mondial de l'optique ophtalmique, s'établit comme suit :

(*) Actions auto-détenues.

A propos d'Essilor Essilor International (Compagnie Générale d'Optique) («Essilor») est le numéro un mondial de l'optique ophtalmique. De la conception à la fabrication, le groupe élabore de larges gammes de verres pour corriger et protéger la vue. Sa mission est d'améliorer la vision pour améliorer la vie. Ainsi, le groupe consacre plus de 200 millions d'euros par an à la recherche et à l'innovation pour proposer des produits toujours plus performants. Ses marques phares sont Varilux®, Crizal®, Transitions®, Eyezen™, Xperio®, Foster Grant®, Bolon™ et Costa®. Essilor développe et commercialise également des équipements, des instruments et des services destinés aux professionnels de l'optique. Essilor a réalisé un chiffre d'affaires net consolidé d'environ 7,5 milliards d'euros en 2017 et emploie 67 000 collaborateurs. Le groupe dispose de 34 usines, de 481 laboratoires de prescription et centres de taillage-montage ainsi que de 4 centres de recherche et développement dans le monde. Pour plus d'informations, visitez le site www.essilor.com. L'action Essilor est cotée sur le marché Euronext Paris et fait partie des indices Euro Stoxx 50 et CAC 40. Codes : ISIN : FR000121667 ; Reuters : ESSI.PA ; Bloomberg : EI:FP.

Relations Investisseurs et Communication Financière Tél. : +33 (0)1 49 77 42 16



ABCA - ABC ARBITRAGE - EUR

ABC arbitrage - droits de vote aout 2018

Thomson Reuters (05/09/2018)

Information relative au nombre total de droits de vote et d'actions composant le capital social à la datedu 31 aout 2018

Article L 223-16 du Règlement Général de l'Autorité des Marchés Financiers

Raison sociale de l'émetteur :ABC arbitrage - 18 rue du Quatre Septembre - 75002 Paris.

* Total réel = nombre total de droits de vote attachés au nombre total d'actions - actions privées de droit de vote (auto-détention.)



BOI - BOIRON - EUR

Boiron: la gouvernance va évoluer

Cercle Finance (05/09/2018)

(CercleFinance.com) - Boiron annonce ce mercredi soir que son conseil d'administration, réuni ce jour, a vu Christian Boiron annoncer qu'il quittera ses fonctions de directeur général à compter du 1er janvier 2019.

Valérie Poinot, actuellement directrice générale déléguée depuis 7 ans a été désignée pour lui succéder. 'Nous poursuivons avec la même confiance et la même détermination le développement de l'homéopathie dans le monde', commente Boiron dans son communiqué.



NRO - NEURONES - EUR

Neurones: confirme ses prévisions sur 2018

Cercle Finance (05/09/2018)

(CercleFinance.com) - L'activité est en croissance de 5,1% à 243,1 ME sur les 6 premiers mois de l'année 2018 à périmètre et méthode de comptabilisation (IFRS 15) identiques.

Le résultat opérationnel du semestre s'établit à 8,5% du chiffre d'affaires à 20,6 ME (8,6% au 1er semestre 2017). Le résultat net s'inscrit à 13,8 ME sur le 1er semestre.

Sur un an, la trésorerie (nette des dettes financières) a augmenté de 11,6 millions d'euros. Au 30 juin 2018, elle s'élève à 148,3 millions d'euros.

' Pour l'ensemble de l'année 2018, Neurones confirme sa prévision de réaliser dans son périmètre actuel un chiffre d'affaires autour de 490 millions d'euros (IFRS 15) et un résultat opérationnel d'environ 9% du chiffre d'affaires '.



COUR - COURTOIS - EUR

COURTOIS SA :Rapports Semestriels au 30 juin 2018

Thomson Reuters (05/09/2018)

COURTOIS SA

SA au Capital de 1.673.940 Euros Siège Social : 3, rue Mage - 31000 TOULOUSE 540 802 105 RCS TOULOUSE Contact :accueil@courtois.fr Site Internet :www.courtois-sa.com

***** **

COURTOIS SA vous informe que le Conseil d'Administration du 5 septembre 2018 a approuvé le rapport financier et les comptes semestrielsconsolidés au 30 juin 2018 et que vous pouvez consulter sur le site Internet«www. courtois-sa.com » sous lesrubriques « Information règlementée » et « Communiqués financiers » les documents suivants: Attestation du responsableRapport semestriel d'activitéComptes du semestre écoulé présentés sous forme consolidéeRapport des commissaires aux comptes

Ces documents ont été transmis à l'AMF le 5 septembre 2018

A Toulouse, Le 5 septembre 2018



Leleux Press Review

Thursday 6/9/2018



NXI - NEXITY - EUR

Nexity: nouveau contrat de crédit de 2,3 Mds d'euros

Cercle Finance (05/09/2018)

(CercleFinance.com) - Nexity annonce avoir signé un contrat de crédit corporat syndiqué de 2,3 Mds d'euros, comprenant 500 millions d'euros de crédit en trésorerie et une enveloppe d'1,8 milliard d'euros d'engagements par signature (Garanties financières d'achèvement, cautions ...).

Ce nouveau contrat se substitue au contrat dont bénéficiait le Groupe et qui venait à échéance en décembre 2018.

' Ce contrat contribuera au financement en trésorerie des besoins généraux nécessaires au développement du Groupe. Les autorisations pour les engagements par signature permettront d'assurer le développement des opérations de promotion (tant en immobilier résidentiel qu'en immobilier d'entreprise) et d'aménagement ' explique le groupe.



ALESA - ECOSLOPS - EUR

INFORMATIONS RELATIVES AU NOMBRE TOTAL DES DROITS DE VOTE

Thomson Reuters (05/09/2018)

INFORMATIONS RELATIVES AU NOMBRE TOTAL DES DROITS DE VOTE ET D' ACTIONS COMPOSANT LE CAPITAL SOCIAL AU 31 AOUT 2018

PARIS, 5 septembre 2018

Selon l'article 223-16 du règlement général de l'Autorité des Marchés Financiers,

A PROPOS D'ECOSLOPS Ecoslops est cotée sur Euronext Growth à Paris Code ISIN : FR0011490648 - Mnémonique : ALESA / éligible PEA-PME. Contact Relations investisseurs : info.esa@ecoslops.com - 01 83 64 47 43 Ecoslops est la cleantech qui fait entrer le pétrole dans l'économie circulaire grâce à une technologie innovante, permettant de produire du carburant et du bitume léger à partir de résidus pétroliers. La solution proposée par Ecoslops repose sur un procédé industriel unique de micro-raffinage de ces résidus pour les transformer en produits commerciaux aux standards internationaux. Ecoslops offre aux infrastructures portuaires, aux collecteurs de résidus ainsi qu'aux armateurs une solution économique et écologique.



BOI - BOIRON - EUR

Boiron: résultats en baisse pour le premier semestre

Cercle Finance (05/09/2018)

(CercleFinance.com) - Le groupe Boiron annonce ce soir avoir réalisé un chiffre d'affaires de 280,53 ME au 1er semestre, en baisse de -1,5% par rapport à l'année dernière (284,67 ME) en données publiées (mais en hausse de +0,9% à taux de change constant).

Le résultat opérationnel diminue de -13,8% à 35,38 ME au 30 juin 2018 par rapport au premier semestre 2017, une baisse qui provient de la diminution du chiffre d'affaires et de la hausse significative des coûts de production industrielle traduisant tous les efforts d'investissement et de développement.

Le résultat net part du groupe s'inscrit en repli de 13,1% à 21,61 ME au 1er semestre.

'Pour 2018, dans l'éventualité d'une faible pathologie en fin d'année, le résultat opérationnel pourrait être en recul par rapport à celui de 2017. Nous poursuivons avec la même confiance et la même détermination le développement de l'homéopathie dans le monde', précisent les laboratoires Boiron.



HO - THALES / EX THOMSON CSF - EUR

Thales: a obtenu l'autorisation réglementaire du CFIUS

Cercle Finance (05/09/2018)

(CercleFinance.com) - Thales et Gemalto annoncent aujourd'hui avoir obtenu l'Autorisation Réglementaire du Comité pour l'investissement étranger aux États-Unis (CFIUS).

Thales et Gemalto ont ainsi obtenu 6 des 14 Autorisations Réglementaires requises.

Les deux groupes continuent de collaborer activement avec les autorités de concurrence compétentes afin d'obtenir les Autorisations Réglementaires restantes en Afrique du Sud, en Australie, aux États-Unis, au niveau de l'Union Européenne, au Mexique, en Nouvelle-Zélande et en Russie. Comme prévu, l'opération devrait être réalisée avant la fin de l'année 2018.



VIV - VIVENDI UNIVERSAL (FR) - EUR

Vivendi: est 'préoccupé par la gestion désastreuse de TIM'

Cercle Finance (05/09/2018)

(CercleFinance.com) - Dans un communiqué diffusé ce soir, Vivendi, premier actionnaire de Telecom Italia (TIM) avec 24% des actions, se dit 'profondément préoccupé par la gestion désastreuse de TIM depuis qu'Elliott a pris le contrôle du conseil d'administration à la suite de l'assemblée générale du 4 mai'.

Le groupe pointe ainsi 'des performances boursières dramatiques', marquées par un cours en chute d'environ 35% depuis le 4 mai : '[Le cours] est au plus bas depuis 5 années alors que dans son position paper du 9 avril, Elliott promettait un doublement du cours de Bourse en deux ans.'

Par ailleurs, Vivendi estime que la nouvelle gouvernance 'est défaillante : la propagation de rumeurs (dont celle du départ du CEO) provoque des dysfonctionnements nuisibles à la bonne marche et aux résultats de TIM'.

Le groupe indique néanmoins rester convaincu de l'important potentiel de développement de Telecom Italia.



MF - WENDEL - EUR




WENDEL : Nominations au sein du Conseil de surveillance de W

Thomson Reuters (05/09/2018)

Sur décision du Conseil de surveillance du 5 juillet 2018, Franca Bertagnin Benetton, membre indépendant du Conseil, a été nommée membre du Comité d'audit. Cette nomination a porté la proportion d'indépendants au Comité d'audit de 50 % à 57 % (4 membres indépendants sur 7). Sur décision du 5 septembre 2018 du Conseil de surveillance, Gervais Pellissier, Vice-Président et membre indépendant du Conseil, a été nommé administrateur référent. Par ailleurs, le Comité d'entreprise de Wendel a décidé de nommer Sophie Parise, Responsable fiscal, au Conseil de surveillance en qualité de membre représentant les salariés. Sophie Parise succède à Fabienne Porquier, qui n'a pas sollicité le renouvellement de son mandat. Cette décision a pris effet à l'issue de la réunion du Conseil du 5 septembre 2018 qui, conformément aux recommandations du Code Afep-Medef, a également nommé Sophie Parise en tant que membre du Comité de gouvernance. Agenda 30.11.2017 Investor Day 2017 / Publication de l'ANR et trading update (avant bourse). 22.03.2018 Résultats annuels 2017/ Publication de l'ANR (avant bourse).

Leleux Press Review

Thursday 6/9/2018

 <p>ALTAMIR AMBOISE Historic</p>	<p>LTA - ALTAMIR AMBOISE - EUR</p> <p>Altamir: un 'bon niveau d'activité' pour le premier semestre Cercle Finance (05/09/2018)</p> <p>(CercleFinance.com) - Altamir a rapporté ce mercredi après Bourse avoir enregistré un ANR (actif net réévalué) par action de 21,11 euros au titre des 6 premiers mois de son exercice, après la distribution d'un dividende de 65 cents en mai.</p> <p>En incluant le dividende, l'ANR affiche une progression de 1% par rapport à son niveau de fin décembre, contre +0,8% au premier semestre 2017, et de 2,6% par rapport au 31 mars 2018 (date à laquelle seules les sociétés cotées du portefeuille étaient réévaluées).</p> <p>Le groupe a par ailleurs indiqué avoir investi et engagé 81,3 millions d'euros à fin juin (contre 74,2 millions au premier semestre 2017), dont 11 millions d'investissements complémentaires pour accompagner les besoins des sociétés du portefeuille (notamment Altran pour l'acquisition d'Aricent) et 70,3 millions dans 3 nouvelles sociétés (Bip, Expereo et Healthium MedTech).</p> <p>Le volume des cessions et revenus enregistré sur le premier semestre s'élève par ailleurs à 80,5 millions d'euros, contre 94,2 millions à la même période en 2017.</p> <p>Au 30 juin, enfin, Altamir indique que son portefeuille est valorisé en IFRS à 919 millions d'euros, contre 894,6 millions d'euros au 31 décembre 2017.</p>
 <p>CAMPINE SA Historic</p>	<p>CAMB - CAMPINE SA - EUR</p> <p>Campine: Transparantiereglementering: actualisatie conform a Thomson Reuters (05/09/2018)</p> <p>05-09-2018 - 19:05</p> <p>Transparantiereglementering: actualisatie conform artikel 74, §8 van de wet van 1 april 2007</p> <p>Detail van alle verwervingen en van alle overdrachten tijdens het jaar 24/08/2017 - 05/09/2018</p> <p>Schematisch:</p> <p>Toelichting: Campine NV heeft een notificatie van Hempel Special Metals Holding GmbH ontvangen die stelt dat op datum van 5 september 2018 de deelname in Campine NV die Camhold NV bezat (36%) automatisch en integraal overging naar Hempel Special Metals Holding GmbH door de ontbinding en liquidatie van Camhold NV. Door de verwerving op 12 april 2017 van de aandelen in Camhold NV door Hempel Special Metals Holding GmbH, hield deze laatste reeds onrechtstreeks deze 36% van de stemrechten in Campine NV.</p> <p>Wijzigingen in de deelname van de controlerende persoon in een entiteit die aandelen van Campine NV houdt Hempel Special Metals Holding GmbH is een dochter van F.W. Hempel & Co. Erze und Metalle (GmbH & Co) KG die ook de controlerende aandeelhouder is van F.W. Hempel Metallurgical SA, die reeds 35,86% van de stemrechten van Campine NV bezit. Friedrich-Wilhelm Hempel blijft de uiteindelijk controlerende aandeelhouder van deze groep.</p> <p>De noemer is 1.500.000 aandelen.</p> <p>Voor meer informatie kan u contact opnemen met Karin Leysen (tel. nr +32 14 60 15 49) (e-mail karin.leysen@campine.be)</p>
 <p>ERYTECH PHARMA Historic</p>	<p>ERYP - ERYTECH PHARMA - EUR</p> <p>Erytech Pharma S.A. : Information mensuelle relative au nomb Thomson Reuters (05/09/2018)</p> <p>Article 223-16 du Règlement Général de l'Autorité des Marchés Financiers Lyon - France Places de cotation : Euronext Paris de Euronext (Compartiment B - Code ISIN : FR0011471135 - Symbole : ERYP) & Nasdaq Global Select Market aux Etats-Unis (symbole : ERYP) Site web : www.erytech.com</p>

Responsible Editor: Olivier Leleux - Visit our Web site : <http://www.leleux.be> - Customer information: 0800/25511.