

Leleux Press Review

Monday 20/3/2017



<p>B20 Intraday</p>	<p align="center">BEL 20 (Belgium)</p> <table border="1"> <tr> <td>Last Price</td> <td>3799,86</td> <td>Minimum Price</td> <td>1046,07 (02/09/1992)</td> <td>Maximum Price</td> <td>4759,01 (23/05/2007)</td> </tr> <tr> <td>Gainers</td> <td align="center">16</td> <td>Losers</td> <td align="center">4</td> <td></td> <td></td> </tr> <tr> <td>GALAPAGOS</td> <td>76,15 ▲</td> <td>+0,86%</td> <td>ONTEX GROUP NV</td> <td>30,99 ▼</td> <td>-0,48%</td> </tr> <tr> <td>ACKERMANS-VAN HAAREN</td> <td>146,60 ▲</td> <td>+0,61%</td> <td>ING GROEP N.V.</td> <td>14,39 ▼</td> <td>-0,24%</td> </tr> <tr> <td>COLRUYT</td> <td>44,76 ▲</td> <td>+0,61%</td> <td>BEKAERT (BE)</td> <td>46,90 ▼</td> <td>-0,17%</td> </tr> </table>	Last Price	3799,86	Minimum Price	1046,07 (02/09/1992)	Maximum Price	4759,01 (23/05/2007)	Gainers	16	Losers	4			GALAPAGOS	76,15 ▲	+0,86%	ONTEX GROUP NV	30,99 ▼	-0,48%	ACKERMANS-VAN HAAREN	146,60 ▲	+0,61%	ING GROEP N.V.	14,39 ▼	-0,24%	COLRUYT	44,76 ▲	+0,61%	BEKAERT (BE)	46,90 ▼	-0,17%
Last Price	3799,86	Minimum Price	1046,07 (02/09/1992)	Maximum Price	4759,01 (23/05/2007)																										
Gainers	16	Losers	4																												
GALAPAGOS	76,15 ▲	+0,86%	ONTEX GROUP NV	30,99 ▼	-0,48%																										
ACKERMANS-VAN HAAREN	146,60 ▲	+0,61%	ING GROEP N.V.	14,39 ▼	-0,24%																										
COLRUYT	44,76 ▲	+0,61%	BEKAERT (BE)	46,90 ▼	-0,17%																										
<p>CAC Intraday</p>	<p align="center">CAC 40 (France)</p> <table border="1"> <tr> <td>Last Price</td> <td>5029,24</td> <td>Minimum Price</td> <td>2693,21 (23/09/2011)</td> <td>Maximum Price</td> <td>7347,94 (21/10/2009)</td> </tr> <tr> <td>Gainers</td> <td align="center">24</td> <td>Losers</td> <td align="center">16</td> <td></td> <td></td> </tr> <tr> <td>ACCOR (FR)</td> <td>37,88 ▲</td> <td>+0,98%</td> <td>BNP PARIBAS (FR)</td> <td>60,28 ▼</td> <td>-0,67%</td> </tr> <tr> <td>VIVENDI UNIVERSAL (F</td> <td>17,13 ▲</td> <td>+0,88%</td> <td>AIRBUS</td> <td>70,01 ▼</td> <td>-0,49%</td> </tr> <tr> <td>ORANGE (FR)</td> <td>14,85 ▲</td> <td>+0,84%</td> <td>SANOFI</td> <td>82,61 ▼</td> <td>-0,49%</td> </tr> </table>	Last Price	5029,24	Minimum Price	2693,21 (23/09/2011)	Maximum Price	7347,94 (21/10/2009)	Gainers	24	Losers	16			ACCOR (FR)	37,88 ▲	+0,98%	BNP PARIBAS (FR)	60,28 ▼	-0,67%	VIVENDI UNIVERSAL (F	17,13 ▲	+0,88%	AIRBUS	70,01 ▼	-0,49%	ORANGE (FR)	14,85 ▲	+0,84%	SANOFI	82,61 ▼	-0,49%
Last Price	5029,24	Minimum Price	2693,21 (23/09/2011)	Maximum Price	7347,94 (21/10/2009)																										
Gainers	24	Losers	16																												
ACCOR (FR)	37,88 ▲	+0,98%	BNP PARIBAS (FR)	60,28 ▼	-0,67%																										
VIVENDI UNIVERSAL (F	17,13 ▲	+0,88%	AIRBUS	70,01 ▼	-0,49%																										
ORANGE (FR)	14,85 ▲	+0,84%	SANOFI	82,61 ▼	-0,49%																										
<p>AEX Intraday</p>	<p align="center">AEX (Nederland)</p> <table border="1"> <tr> <td>Last Price</td> <td>516,24</td> <td>Minimum Price</td> <td>194,99 (09/03/2009)</td> <td>Maximum Price</td> <td>806,41 (21/10/2009)</td> </tr> <tr> <td>Gainers</td> <td align="center">14</td> <td>Losers</td> <td align="center">11</td> <td></td> <td></td> </tr> <tr> <td>GALAPAGOS</td> <td>76,15 ▲</td> <td>+0,86%</td> <td>AEGON NV (NL)</td> <td>5,32 ▼</td> <td>-0,93%</td> </tr> <tr> <td>UNIBAIL</td> <td>220,15 ▲</td> <td>+0,84%</td> <td>SBM OFFSHORE NV</td> <td>14,41 ▼</td> <td>-0,41%</td> </tr> <tr> <td>BOSKALIS WESTMIN</td> <td>33,60 ▲</td> <td>+0,73%</td> <td>VOPAK</td> <td>40,22 ▼</td> <td>-0,29%</td> </tr> </table>	Last Price	516,24	Minimum Price	194,99 (09/03/2009)	Maximum Price	806,41 (21/10/2009)	Gainers	14	Losers	11			GALAPAGOS	76,15 ▲	+0,86%	AEGON NV (NL)	5,32 ▼	-0,93%	UNIBAIL	220,15 ▲	+0,84%	SBM OFFSHORE NV	14,41 ▼	-0,41%	BOSKALIS WESTMIN	33,60 ▲	+0,73%	VOPAK	40,22 ▼	-0,29%
Last Price	516,24	Minimum Price	194,99 (09/03/2009)	Maximum Price	806,41 (21/10/2009)																										
Gainers	14	Losers	11																												
GALAPAGOS	76,15 ▲	+0,86%	AEGON NV (NL)	5,32 ▼	-0,93%																										
UNIBAIL	220,15 ▲	+0,84%	SBM OFFSHORE NV	14,41 ▼	-0,41%																										
BOSKALIS WESTMIN	33,60 ▲	+0,73%	VOPAK	40,22 ▼	-0,29%																										
<p>DAX Intraday</p>	<p align="center">DAX (Deutschland)</p> <table border="1"> <tr> <td>Last Price</td> <td>12095,24</td> <td>Minimum Price</td> <td>438,38 (18/03/2002)</td> <td>Maximum Price</td> <td>636497,44 (18/03/2011)</td> </tr> <tr> <td>Gainers</td> <td align="center">19</td> <td>Losers</td> <td align="center">11</td> <td></td> <td></td> </tr> <tr> <td>MUENCHENER RUECKVER</td> <td>180,00 ▲</td> <td>+0,86%</td> <td>BMW AG (DE)</td> <td>82,89 ▼</td> <td>-0,94%</td> </tr> <tr> <td>LUFTHANSA (DE)</td> <td>15,29 ▲</td> <td>+0,79%</td> <td>RWE AG ST O.N. (DE)</td> <td>14,68 ▼</td> <td>-0,60%</td> </tr> <tr> <td>HENKEL KGAA (DE)</td> <td>121,25 ▲</td> <td>+0,58%</td> <td>BASF SE O.N. (DE)</td> <td>89,31 ▼</td> <td>-0,46%</td> </tr> </table>	Last Price	12095,24	Minimum Price	438,38 (18/03/2002)	Maximum Price	636497,44 (18/03/2011)	Gainers	19	Losers	11			MUENCHENER RUECKVER	180,00 ▲	+0,86%	BMW AG (DE)	82,89 ▼	-0,94%	LUFTHANSA (DE)	15,29 ▲	+0,79%	RWE AG ST O.N. (DE)	14,68 ▼	-0,60%	HENKEL KGAA (DE)	121,25 ▲	+0,58%	BASF SE O.N. (DE)	89,31 ▼	-0,46%
Last Price	12095,24	Minimum Price	438,38 (18/03/2002)	Maximum Price	636497,44 (18/03/2011)																										
Gainers	19	Losers	11																												
MUENCHENER RUECKVER	180,00 ▲	+0,86%	BMW AG (DE)	82,89 ▼	-0,94%																										
LUFTHANSA (DE)	15,29 ▲	+0,79%	RWE AG ST O.N. (DE)	14,68 ▼	-0,60%																										
HENKEL KGAA (DE)	121,25 ▲	+0,58%	BASF SE O.N. (DE)	89,31 ▼	-0,46%																										
<p>IUKX Intraday</p>	<p align="center">FTSE 100 (United Kingdom)</p> <table border="1"> <tr> <td>Last Price</td> <td>7419,99</td> <td>Minimum Price</td> <td>3277,50 (12/03/2003)</td> <td>Maximum Price</td> <td>53548,10 (16/11/2009)</td> </tr> <tr> <td>Gainers</td> <td align="center">0</td> <td>Losers</td> <td align="center">0</td> <td></td> <td></td> </tr> </table>	Last Price	7419,99	Minimum Price	3277,50 (12/03/2003)	Maximum Price	53548,10 (16/11/2009)	Gainers	0	Losers	0																				
Last Price	7419,99	Minimum Price	3277,50 (12/03/2003)	Maximum Price	53548,10 (16/11/2009)																										
Gainers	0	Losers	0																												
<p>I930 Intraday</p>	<p align="center">MIB 30 (Italia)</p> <table border="1"> <tr> <td>Last Price</td> <td>20074,28</td> <td>Minimum Price</td> <td>12320,50 (24/07/2012)</td> <td>Maximum Price</td> <td>48766,00 (05/04/2001)</td> </tr> <tr> <td>Gainers</td> <td align="center">3</td> <td>Losers</td> <td align="center">0</td> <td></td> <td></td> </tr> <tr> <td>ALLEANZA ASS (IT)</td> <td>6,16 ▲</td> <td>+0,00%</td> <td></td> <td></td> <td></td> </tr> <tr> <td>BULGARI (IT)</td> <td>12,23 ▲</td> <td>+0,00%</td> <td></td> <td></td> <td></td> </tr> <tr> <td>FASTWEB</td> <td>17,95 ▲</td> <td>+0,00%</td> <td></td> <td></td> <td></td> </tr> </table>	Last Price	20074,28	Minimum Price	12320,50 (24/07/2012)	Maximum Price	48766,00 (05/04/2001)	Gainers	3	Losers	0			ALLEANZA ASS (IT)	6,16 ▲	+0,00%				BULGARI (IT)	12,23 ▲	+0,00%				FASTWEB	17,95 ▲	+0,00%			
Last Price	20074,28	Minimum Price	12320,50 (24/07/2012)	Maximum Price	48766,00 (05/04/2001)																										
Gainers	3	Losers	0																												
ALLEANZA ASS (IT)	6,16 ▲	+0,00%																													
BULGARI (IT)	12,23 ▲	+0,00%																													
FASTWEB	17,95 ▲	+0,00%																													
<p>DJIA Intraday</p>	<p align="center">Dow Jones Industries (United States)</p> <table border="1"> <tr> <td>Last Price</td> <td>20914,62</td> <td>Minimum Price</td> <td>0,20 (21/10/2011)</td> <td>Maximum Price</td> <td>21166,63 (01/03/2017)</td> </tr> <tr> <td>Gainers</td> <td align="center">16</td> <td>Losers</td> <td align="center">14</td> <td></td> <td></td> </tr> <tr> <td>UNITED TECHNOLOGY</td> <td>113,45 ▲</td> <td>+0,98%</td> <td>UNITEDHEALTH GROUP</td> <td>169,70 ▼</td> <td>-0,93%</td> </tr> <tr> <td>DU PONT DE NEMOURS (</td> <td>81,25 ▲</td> <td>+0,79%</td> <td>IBM (US)</td> <td>175,65 ▼</td> <td>-0,89%</td> </tr> <tr> <td>VERIZON COMM (US)</td> <td>50,39 ▲</td> <td>+0,69%</td> <td>WAL-MART STORES (US)</td> <td>69,89 ▼</td> <td>-0,78%</td> </tr> </table>	Last Price	20914,62	Minimum Price	0,20 (21/10/2011)	Maximum Price	21166,63 (01/03/2017)	Gainers	16	Losers	14			UNITED TECHNOLOGY	113,45 ▲	+0,98%	UNITEDHEALTH GROUP	169,70 ▼	-0,93%	DU PONT DE NEMOURS (81,25 ▲	+0,79%	IBM (US)	175,65 ▼	-0,89%	VERIZON COMM (US)	50,39 ▲	+0,69%	WAL-MART STORES (US)	69,89 ▼	-0,78%
Last Price	20914,62	Minimum Price	0,20 (21/10/2011)	Maximum Price	21166,63 (01/03/2017)																										
Gainers	16	Losers	14																												
UNITED TECHNOLOGY	113,45 ▲	+0,98%	UNITEDHEALTH GROUP	169,70 ▼	-0,93%																										
DU PONT DE NEMOURS (81,25 ▲	+0,79%	IBM (US)	175,65 ▼	-0,89%																										
VERIZON COMM (US)	50,39 ▲	+0,69%	WAL-MART STORES (US)	69,89 ▼	-0,78%																										

Leleux Press Review

Monday 20/3/2017

DG - VINCI - EUR

Vinci: concession d'un aéroport à Salvador.

Cercle Finance (17/03/2017)

(CercleFinance.com) - Vinci Airports annonce l'attribution de la concession de l'aéroport Deputado Luis Eduardo Magalhaes au Brésil pour une durée de 30 ans. Situé à Salvador, cet aéroport est actuellement exploité par l'opérateur public Infraero.

Avec plus de 7,5 millions de passagers accueillis en 2016, l'aéroport Deputado Luis Eduardo Magalhaes, situé à Salvador, est le 9ème aéroport brésilien.

Le contrat de concession porte sur l'exploitation, la maintenance et l'extension-rénovation du terminal existant et du système de pistes.

' Ce succès marque une nouvelle étape dans la stratégie de développement de Vinci Concessions dans cette région du monde ' indique le groupe.



KER - KERING - EUR

Kering: Fabrizio Malverdi va prendre la tête de Brioni.

Cercle Finance (17/03/2017)

(CercleFinance.com) - Kering, le groupe de luxe français, annonce ce matin la nomination de Fabrizio Malverdi en tant que directeur général (CEO) du tailleur Brioni en date du 17 avril prochain.

Passé par Dior Homme, Givenchy et John Galliano, M. Malverdi est depuis 2016 le PDG d'Agent Provocateur

Ce faisant, il prendra la place laissée vacante en février dernier par Gianluca Flore.



FP - TOTAL (FR) - EUR

Total: BlackRock repasse sous les 5% des voix.

Cercle Finance (17/03/2017)

(CercleFinance.com) - Un avis publié hier par l'Autorité des marchés financiers relaie la déclaration selon laquelle le 15 mars, BlackRock a franchi en baisse le seuil de 5% des droits de vote de Total.

A cette date, pour le compte de ses clients et de ses fonds, et après une cession sur le marché et la diminution du nombre d'actions détenues à titre de collatéral, le 'méga-gestionnaire' d'actifs américain détenait 5,24% du capital et 4,93% des droits de vote de la major pétro-gazière française.



AKZA - AKZO NOBEL (NL) - EUR

Imagine Chemistry: AkzoNobel's internationale start-up chall

Thomson Reuters (17/03/2017)

17 maart 2017

Open innovatie-initiatief leidt tot commerciële kansen voor AkzoNobel SpecialtyChemicals

Wereldwijd is enthousiast gehoor gegeven aan AkzoNobels start-up challengImagine Chemistry. Meer dan 200 innovatieve aanmeldingen van start-ups, studenten, onderzoeksgroepen en wetenschappers zijn binnengekomen.

Imagine Chemistry wordt georganiseerd in samenwerking met KPMG om specifiekemaatschappelijke uitdagingen aan te pakken zoals een baanbrekende oplossing om plastic te recyclen. Daarnaast is het doel nieuwe duurzame kansen te vinden voor de chemie van AkzoNobel.

Uit de meer dan 200 aanmeldingen kiest AkzoNobel 20 finalisten. Zij worden uitgenodigd voor een driedaags evenement in juni in AkzoNobels onderzoekscentrum in Deventer, waar de winnaars van de Image Chemistry challenge worden gekozen.

'We zijn erg onder de indruk van het aantal en de kwaliteit van de aanmeldingen,' aldus Thierry Vanlancker, lid van AkzoNobels Executive Committee verantwoordelijk voor Specialty Chemicals. 'Dit bewijst nogmaals dat chemie nog veel potentiële innovaties prijs moet geven. We kijken uit naar een toekomstige samenwerking met de winnaars waarbij hun ideeën op grote schaal gebruikt worden en een impact gaan maken als ze commercieel ingezet worden.'

Imagine Chemistry zoekt gericht naar oplossingen op de volgende vijf gebieden: * Innovaties in kunststofrecycling * Afvalwaterrijke chemische installaties * Alternatieven voor kunststof op basis van cellulose * Biologische en afbreekbare surfactanten en bindmiddelen * Biologische bronnen van ethyleen

Daarnaast zijn er 'open challenges' voor brede ideeën op twee andere gebieden: hoogreactieve chemie & technologie en duurzame alternatieven voor bestaandetechnieken.

De challenge vormt onderdeel van een geïntegreerde benadering om de innovatiekracht van AkzoNobel verder in te zetten ter ondersteuning van de groeiambities van de onderneming. 'Innovatie en duurzaamheid zitten in het hart van alles wat wij doen,' voegde Vanlancker toe. Het is onze strategische ambitie om te beschikken over de beste producten voor al onze markten, gebaseerd op samenwerking en open innovatie.'

Recente innovaties van AkzoNobels Specialty Chemicals zijn onder meer BolikelXP, een biologisch afbreekbare voedingsstof (micronutriënt) die efficiëntijzertekorten in gewassen aanpakt; en Berol DR-B1, een duurzaam reinigingsmiddel voor consumenten en commerciële schoonmaakinstallaties dat buiten gebruikt kan worden, bijvoorbeeld bij het wassen van een auto.

AkzoNobel maakt essentiële producten die inspireren en het dagelijks leven prettiger maken. Als internationaal vooraanstaande verf- en coatingsonderneming een belangrijk producent van specialistische chemicaliën leveren we essentiële ingrediënten, essentiële bescherming en essentiële kleuren voor consumenten en industrie wereldwijd. We hebben een rijke geschiedenis en zijn pioniers in duurzame technologie en innovatieve producten, die tegemoet komen aan de groeiende behoeften van onze snel veranderende planeet en tegelijkertijd het leven makkelijker maken. Ons hoofdkantoor staat in Amsterdam en we hebben 46.000 medewerkers in 80 landen. Tot onze merken behoren bekende namen als Flexa, Sikkens en Jozo. We hebben een permanente leiderschapspositie op het gebied van duurzaamheid. Van daaruit zetten we ons in om steden en omgevingen levendiger te maken, te beschermen, en kleur te geven.




Niet voor publicatie - voor meer informatie

Corporate Media Relations

T +31 (0)88 - 969 7833

Contact: Andrew Wood



 <p>SAFRAN Historic</p>	<p>SAF - SAFRAN - EUR</p> <p>Safran: BlackRock revient sous les 5% des parts. Cercle Finance (17/03/2017)</p> <p>(CercleFinance.com) - Un avis publié hier par l'Autorité des marchés financiers relaie la déclaration selon laquelle le 14 mars, BlackRock a franchi en baisse le seuil de 5% du capital de Safran.</p> <p>Pour le compte de ses clients et de ses fonds, et après des cessions hors et sur le marché et une diminution du nombre d'actions détenues à titre de collatéral, le gestionnaire d'actifs new-yorkais détenait 4,98% du capital et 4,01% des droits de vote de l'équipementier aéronautique français.</p>
 <p>ORAPI Historic</p>	<p>ORAP - ORAPI - EUR</p> <p>ORAPI : Avis de convocation - Assemblée Générale Mixte du 21 Thomson Reuters (17/03/2017)</p> <p>Avis de convocation Assemblée Générale Mixte</p> <p>Les actionnaires d'ORAPI Group sont conviés par le Conseil d'Administration à l'Assemblée Générale Mixte qui se tiendra le 21 avril 2017 à 11h00 chez ORAPIHygiène au 12, rue Pierre Mendès France - 69 120 Vaux en Velin.</p> <p>« Cher Actionnaire,</p> <p>L'Assemblée Générale constitue un moment clé d'échanges entre ORAPI Group et sesactionnaires. Elle est par excellence le lieu de l'exercice de vos droits dansla Société et vous donne ainsi l'occasion de prendre part aux décisionsimportantes en votant les résolutions soumises par le Conseil d'administration,quel que soit le nombre d'actions que vous détenez.</p> <p>Je suis très attaché à cet événement et compte tout particulièrement sur votreparticipation à cette Assemblée Générale.</p> <p>Pour prendre part à ce vote, vous trouverez l'ensemble des résolutions quiseront proposées sur notre site internet www.orapigroup.com.</p> <p>Je vous remercie de votre soutien et de votre fidélité et vous donne rendez-vousle 21 avril 2017. »</p> <p>Guy Chiffot Président Directeur Général</p> <p>ORAPI conçoit, fabrique et distribue des solutions et produits techniques pourl'Hygiène et le Process. Orapi est le leader français de l'HygièneProfessionnelle</p> <p>Orapi est coté au compartiment C d'Euronext Paris sous le code ISIN : FR0000075392 Code Reuters : ORPF.PA Code Bloomberg :ORAP.FP</p> <p>ORAPI est éligible au PEA - PME et fait partie de l'indice EnterNext© PEA - PME150.</p> <p style="text-align: center;">Contacts :</p> <p>Directeur Général Délégué Communication Financière Henri Biscarrat J.Gacoin/S.Kennis Tel : +33 (0)4 74 40 20 04 Tel : +33 (0)1 75 77 54 67 henri.biscarrat@orapi.com jgacoin@aelium.fr</p> <p>Communication ORAPI Fabienne CHIFFLOT Tel : +33 (0)6 60 36 46 81 fabienne.chiffot@orapi.com</p>
 <p>AIR FRANCE - KLM (FR) Historic</p>	<p>AF - AIR FRANCE - KLM (FR) - EUR</p> <p>Air France-KLM:la grève ne perturbera pas beaucoup le trafic Cercle Finance (17/03/2017)</p> <p>(CercleFinance.com) - Suite à l'appel à la grève confirmé par certains syndicats de personnels navigants commerciaux d'Air France pour la période du samedi 18 au lundi 20 mars, le programme des vols effectués avec un avion Air France sera légèrement perturbé à compter de demain, a indiqué la compagnie aérienne via un communiqué.</p> <p>Pour la journée de demain, Air France prévoit cependant d'assurer 100% de ses vols long-courriers, 98% de ses vols moyen-courriers et 98% de ses vols domestiques, compte tenu d'un taux de grévistes de 29% sur les personnels navigants commerciaux (PNC) démarrant leur activité sur cette journée.</p> <p>Néanmoins, et ponctuellement, des annulations et des retards de dernière minute ne sont pas à exclure. Des difficultés dans la composition des équipages sont également susceptibles d'entraîner des limitations dans le nombre de passagers par vol', a averti la compagnie, qui pour les jours suivants adaptera son programme de vols en fonction de l'estimation précise du taux de mobilisation.</p> <p>Ledit programme de vols sera publié la veille du départ et les clients seront informés en conséquence.</p> <p>Il est à noter que les vols Air France opérés par un avion d'une autre compagnie, dont HOP!, ne sont pas concernés par ce mouvement.</p>

Leleux Press Review

Monday 20/3/2017

AF - AIR FRANCE - KLM (FR) - EUR

AIR FRANCE - KLM : Nouvelle décision de la Commission européenne

Thomson Reuters (17/03/2017)

Roissy, 17 mars 2017

Nouvelle décision de la Commission européenne à l'encontre d'opérateurs de fret aérien pour des pratiques considérées comme anticoncurrentielles entre décembre 1999 et février 2006

La Commission européenne a adopté le 17 mars 2017 une nouvelle décision à l'encontre de 11 opérateurs de fret aérien, dont Air France, KLM et Martinair, pour des pratiques dans ce secteur du fret aérien considérées comme anticoncurrentielles entre décembre 1999 et février 2006.

Cette nouvelle décision intervient après l'annulation le 16 décembre 2015 par le Tribunal de l'Union européenne de la décision initiale de la Commission européenne du 9 novembre 2010 relative à ces mêmes pratiques et prise à l'encontre des mêmes opérateurs. Cette première décision avait été annulée dans son intégralité parce qu'elle contenait une contradiction concernant le périmètre exact des pratiques sanctionnées.

Le montant total des amendes imposées au niveau du Groupe Air France-KLM est de 325 millions d'euros. Ce montant a été légèrement réduit par rapport à la première décision en raison du niveau inférieur de l'amende de Martinair pour des raisons techniques.

Air France-KLM va analyser la nouvelle décision et l'opportunité de déposer un recours contre elle devant le Tribunal de l'Union européenne.

Ces amendes ont été provisionnées en totalité depuis 2010. Au 31 décembre 2016, le montant des provisions correspondantes est de 340 millions d'euros.

En tout état de cause, Air France-KLM confirme son engagement de se conformer strictement aux règles de concurrence en veillant en permanence à l'efficacité du dispositif de prévention mis en œuvre au sein des entités du Groupe dans le cadre de sa politique générale de conformité.

Contact Investisseurs

Contact Presse Marie-Agnès de Peslouan

Dirk Voermans

+33 1 49 89 52 59 +33 1 49 89 52 60
divoermans@airfranceklm.com

+33 1 41 56 56 00 madepeslouan@airfranceklm.com

www.airfranceklm.com



RNO - RENAULT SA - EUR

Renault: des nouveautés sur les gammes Kadjar et Megane.

Cercle Finance (17/03/2017)

(CercleFinance.com) - Renault a annoncé ce vendredi matin des nouveautés sur ses gammes Kadjar et Megane.

Kadjar va ainsi accueillir un nouveau moteur essence Energy TCe 165, associé à une boîte manuelle 6 vitesses. Proposé sur la version 'Intens' et la série limitée 'Black Edition', ce moteur offre de belles reprises et un couple maximum de 240 Nm disponible dès 2000 tours minute.

Dans le cadre des journées portes ouvertes du 16 au 20 mars prochain, le Réseau Renault propose également la première série limitée de la gamme Megane intitulée 'Megane Ltd'. Celle-ci propose notamment le système de navigation R-LINK2 associé à un écran 7" ainsi qu'un frein de parking automatique.



AF - AIR FRANCE - KLM (FR) - EUR

Air France: nouvelle décision de la Commission européenne.

Cercle Finance (17/03/2017)

(CercleFinance.com) - Le groupe annonce une nouvelle décision de la Commission européenne à l'encontre d'opérateurs de fret aérien pour des pratiques considérées comme anticoncurrentielles entre décembre 1999 et février 2006.

La Commission européenne a adopté une nouvelle décision à l'encontre de 11 opérateurs de fret aérien, dont Air France, KLM et Martinair.

Le montant total des amendes imposées au niveau du Groupe Air France-KLM est de 325 millions d'euros. Le groupe va analyser la nouvelle décision et l'opportunité de déposer un recours contre elle devant le Tribunal de l'Union européenne.

' Ces amendes ont été provisionnées en totalité depuis 2010. Au 31 décembre 2016, le montant des provisions correspondantes est de 340 millions d'euros ' indique la direction.

' Air France-KLM confirme son engagement de se conformer strictement aux règles de concurrence en veillant en permanence à l'efficacité du dispositif de prévention mis en œuvre au sein des entités du Groupe dans le cadre de sa politique générale de conformité '.



EI - ESSILOR INTL (FR) - EUR

Essilor: gagne 1%, un analyste passe à l'achat.

Cercle Finance (17/03/2017)

(CercleFinance.com) - Le titre gagne près de 1% profitant du premier conseil à l'achat de Credit Suisse ('surperformance'). L'objectif de cours associé est fixé à 127 euros.

Depuis un mois, les actions Essilor et Luxottica se traitent sans grande direction, après avoir rétrocedé une partie des gains découlant de l'annonce de la fusion, en janvier. 'Nous considérons en conséquence que les cours actuels constituent des points d'entrée attractifs pour chacun des deux titres', indique une note de recherche.

Selon Credit Suisse, le nouvel ensemble EssilorLuxottica 'devrait croître plus rapidement que son marché, et l'amélioration des marges sera plus rapide que tel n'aurait été le cas séparément par les deux groupes'.

Credit Suisse passe aussi à l'achat sur Luxottica, le lunettier italien avec lequel Essilor entend se 'marier' cette année. La cible : 58 euros.



LHA - LUFTHANSA (DE) - EUR

Lufthansa : la bonne dynamique boursière persiste.

Cercle Finance (17/03/2017)

(CercleFinance.com) - Encore une séance de hausse pour Lufthansa, dont le titre s'adjuge 1,7% vers 13h40, surperformant ainsi nettement le Dax. Il avait déjà pris 1,8% mercredi et 5,2% hier, jour de la publication de comptes annuels empreints d'une belle résistance.

L'action du transporteur allemand affiche en conséquence un gain de 25,6% depuis le 1er janvier.

Il faut dire que le groupe a enchaîné les bonnes nouvelles cette semaine, avec la fin d'un conflit majeur avec les pilotes - rappelons que Lufthansa a, à l'instar d'Air France, enchaîné les déboires sociaux ces derniers mois - et des résultats 2016 de bonne tenue, marqués en particulier par l'annonce d'une progression de 36% de l'Ebit à 2,27 milliards d'euros, tandis que le bénéfice net est passé de 1,7 à 1,78 milliard.

Dans une note diffusée ce matin, Oddo a de son côté relevé son objectif de cours de 16,5 à 17,5 euros sur Lufthansa et confirmé son rating 'achat', insistant sur les perspectives, résolument bonnes malgré l'âpreté de la concurrence et la fin du kérosène bon marché.

Parmi les objectifs annoncés par le transporteur, la quasi-stabilité de l'Ebit retient l'attention du courtier, sachant que le consensus l'anticipait en retrait à environ 1,5 milliard d'euros. 'La société ne quantifie pas précisément les sources de cette performance, mais réitère son précédent commentaire d'une baisse moins importante de la recette unitaire hors change par rapport à 2016 ainsi que d'un recul des coûts unitaires hors carburant et change similaire à celui observé l'année précédente, soit -2,5%', détaille Oddo, de surcroît rassuré par l'accord précité.

Lufthansa a il est vrai réussi à trouver un terrain d'entente sur un package qui englobe 3 points, décode l'analyste, qui cite 'un nouvel accord sur les pensions, une meilleure productivité et une hausse des salaires maîtrisée de 1,1% par an en moyenne sur la période 2012/2022, contre +1,4% proposée lors de la médiation'.

Oddo a par ailleurs révisé de 4,7% à la hausse sa prévision de croissance de l'Ebit à environ 1,66 milliard d'euros en 2017. Enfin, son résultat net ressort en hausse de 40% comparativement à son ancienne estimation, essentiellement en raison de la prise en considération de l'impact positif lié au changement de système de pensions chez les pilotes.

L'optimisme est décidément de rigueur...

(G.D.)



GBB - BOURBON CORP - EUR

Bourbon: nouveau membre au Conseil d'Administration.

Cercle Finance (17/03/2017)

(CercleFinance.com) - Le Conseil d'Administration a décidé de coopter Adeline Challon-Kemoun en tant que membre indépendant du Conseil d'Administration.

Adeline Challon-Kemoun remplace Astrid de Bréon qui a démissionné de son poste d'Administrateur à la prise de ses fonctions en tant que Directrice Générale adjointe de Bourbon Corporation.

Jacques de Chateauevieux, Président-Directeur-Général de Bourbon Corporation, a déclaré : ' Son parcours professionnel et son expérience seront un atout pour accompagner Bourbon Corporation dans son développement. '



UBL - UNIBAIL S.A. INH. EO 5 - EUR

Unibail-Rodamco: va changer de Président.

Cercle Finance (17/03/2017)

(CercleFinance.com) - Le Conseil de Surveillance procédera à un changement de sa Présidence à l'issue de son Assemblée Générale Annuelle.

M. Rob ter Haar quittera la Présidence et le Conseil de Surveillance à l'issue de son mandat s'achevant lors de l'Assemblée Générale du 25 avril 2017.

L'Assemblée Générale sera invitée à se prononcer sur les nominations comme nouveaux membres du Conseil de Surveillance, et pour des mandats de 3 ans, de Colin Dyer, Philippe Collombel et Roderick Munsters, ainsi que sur le renouvellement du mandat de Mme Dagmar Kollmann.

Suite à un processus approfondi de succession, le Conseil de Surveillance nommera Colin Dyer à sa Présidence à l'issue de l'Assemblée Générale.



IVA - INVENTIVA - EUR

Inventiva: l'offre est portée à environ 48,5 ME.

Cercle Finance (17/03/2017)

(CercleFinance.com) - Inventiva annonce aujourd'hui l'exercice partiel de l'option de surallocation dans le cadre de son introduction en bourse sur le marché réglementé d'Euronext Paris.

Société Générale a exercé hier partiellement l'option de surallocation à hauteur de 55 337 actions nouvelles supplémentaires pour un montant total de 470 364,50 euros, au prix de l'offre, soit 8,50 euros par action.

Après l'exercice partiel de l'option de surallocation, le nombre total d'actions Inventiva offertes dans le cadre de son introduction en bourse s'élève à 5 706 577 actions ordinaires. Cela représente 36% du capital social, portant ainsi la taille de l'offre à environ 48,5 millions d'euros.



TWW - TRANSCOM WORLDWIDE AB - SEK

Offre Publique d'Acquisition

**Corporate Actions Leleux
Associated Brokers (17/03/2017)**

Les actions TRANSCOM WORLDWIDE font l'objet d'une offre publique d'achat de la part d'ALTOR .

ALTOR offre 87,50 SEK par action TRANSCOM WORLDWIDE présentée.

Une des 2 options suivantes peut être choisie :






- Option 1: Accepter l'offre. - Option 2: Refuser l'offre.

La date limite pour répondre à cette opération sur titres a été fixée au 20 Mars 2017. Veuillez noter que des restrictions liées à la nationalité du propriétaire s'appliquent.



Leleux Press Review

Monday 20/3/2017

 <p>TRANSKOM WORLDWIDE AB Historic</p>	<p>TWW - TRANSKOM WORLDWIDE AB - SEK</p> <p>Openbaar bod tot aankoop</p> <p style="text-align: right;">Corporate Actions Leleux Associated Brokers (17/03/2017)</p> <p>Er is een openbaar bod tot aankoop op de aandelen TRANSKOM WORLDWIDE aangekondigd door ALTOR.</p> <p>ALTOR biedt 87,50 SEK per aandeel TRANSKOM WORLDWIDE .</p> <p>Volgende 2 opties worden aangeboden :</p> <p>- Optie 1 : Het bod aanvaarden. - Optie 2 : Het bod niet aanvaarden.</p> <p>De uiterste antwoorddatum is vastgesteld op 20 Maart 2017. Die verrichting is niet toegelaten voor iedere nationaliteit.</p>
 <p>TIFFANY & CO. Historic</p>	<p>TIF - TIFFANY & CO. - USD</p> <p>Tiffany: un dernier trimestre meilleur qu'attendu.</p> <p style="text-align: right;">Cercle Finance (17/03/2017)</p> <p>(CercleFinance.com) - Le titre Tiffany s'adjuge 2,4% dans les premiers échanges, entouré après l'annonce de comptes de bonne facture au dernier trimestre et de bonnes perspectives pour 2017.</p> <p>Le joaillier américain a dégagé un bénéfice net de 158 millions de dollars représentant 1,26 dollar par action au terme des 3 derniers mois de 2016, contre 163 millions ou 1,28 dollar par titre un an plus tôt.</p> <p>Hors éléments exceptionnels, le bénéfice par action (BPA) s'établit à 1,45 dollar, soit 7 cents de plus que l'estimation moyenne des analystes.</p> <p>En termes d'activité, le chiffre d'affaires a pour sa part crû de 1,3% à 1,23 milliard de dollars (stable à magasins comparables), légèrement au-dessus de la prévision du consensus de 1,22 milliard. Dans le détail, Tiffany a déploré une baisse de 3% de ses ventes dans la zone 'Amérique', mais ses revenus ont grimpé de 9% dans la région 'Asie-Pacifique' (+15% au Japon).</p> <p>Sur l'ensemble de l'exercice, ils s'élèvent à 4 milliards de dollars, soit un repli de 3% comparativement à 2015 et une diminution de 5% à magasins comparables.</p> <p>En dépit d'un environnement macroéconomique et géopolitique toujours incertain, le groupe vise une nouvelle hausse de ses ventes au titre de l'exercice en cours.</p>
 <p>ICAHN ENTERPRISE LP Historic</p>	<p>IEP - ICAHN ENTERPRISE LP - USD</p> <p>Dividende optionnel</p> <p style="text-align: right;">Corporate Actions Leleux Associated Brokers (17/03/2017)</p> <p>Il est possible d'encaisser le dividende en espèces ou de réinvestir en nouvelles actions. En cas de réinvestissement dans de nouvelles actions, le précompte mobilier belge de 30% ainsi que la taxe boursière de 0,27% seront portés en compte lors de la livraison des nouvelles actions. Le dividende brut s'élève à 1,50 USD. Le ratio de réinvestissement du dividende n'est pas encore connu. En cas de réinvestissement, les fractions ne seront pas indemnisées.</p> <p>Une des 2 options suivantes peut être choisie :</p> <p>- Option 1 : Réinvestir le dividende. - Option 2 : Percevoir le dividende en espèces.</p> <p>La date limite pour répondre à cette opération sur titres a été fixée au 29 Mars 2017.</p>
 <p>ICAHN ENTERPRISE LP Historic</p>	<p>IEP - ICAHN ENTERPRISE LP - USD</p> <p>Keuzedividend</p> <p style="text-align: right;">Corporate Actions Leleux Associated Brokers (17/03/2017)</p> <p>De mogelijkheid wordt aangeboden om het dividend te innen in specien of te herinvesteren in nieuwe aandelen. Bij herinvestering in nieuwe aandelen zal de Belgische roerende voorheffing van 30% en de beurstaks van 0,27% worden afgerekend bij de levering van de nieuwe aandelen. Het bruto dividend bedraagt 1,50 USD. In geval van herinvestering zullen de fracties niet terugbetaald worden.</p> <p>Volgende 2 opties worden aangeboden :</p> <p>- Optie 1 : Het dividend herinvesteren. - Optie 2 : Het dividend innen in specien.</p> <p>De uiterste antwoorddatum is vastgesteld op 29 Maart 2017.</p>
 <p>SUEZ (FR) Historic</p>	<p>SEV - SUEZ (FR) - EUR</p> <p>Suez: perd 2%, un analyste a dégradé son conseil.</p> <p style="text-align: right;">Cercle Finance (17/03/2017)</p> <p>(CercleFinance.com) - L'action est en repli de près de 2% cet après-midi pénalisé par une dégradation d'un analyste.</p> <p>Credit Suisse a dégradé son conseil sur la valeur de la position acheteuse de 'surperformance' à 'neutre'. Principaux arguments : GE Water sera chèrement payée, et les perspectives de croissance du groupe de services collectifs sont incertaines. L'objectif de cours revient de 15,4 à 14,5 euros.</p> <p>Certes, avec GE Water, le groupe va fortement augmenter son exposition aux eaux industrielles, secteur plus dynamique que les eaux résidentielles. Mais le prix payé, soit 3,4 milliards de dollars, est jugé élevé, à 10 fois l'EBITDA 2016 post-synergies. En outre, l'opération entraînera une augmentation de capital de 750 millions d'euros. Enfin, la réalisation des synergies est sujette à un risque d'exécution.</p> <p>De plus, la note évoque l'incertitude quant à la croissance des ventes du groupe à moyen terme. En cause : la tendance à la 'remunicipalisation' des contrats d'eau en Espagne ou à la baisse des tarifs. Sans oublier, dans la branche Déchets en France, l'accélération du déclin des décharges, ou encore les changements réglementaires au Chili.</p>

EO - FAURECIA (FR) - EUR

FAURECIA : déclaration des transactions sur actions propres

Thomson Reuters (17/03/2017)

Nanterre, le 17 mars 2017

Déclaration des transactions sur actions propres du 10 mars au 16 mars 2017

(article 241-4 1° Règlement Général de l'Autorité des Marchés Financiers et position-recommandation de l'Autorité des Marchés Financiers DOC-2017-04)

Présentation agrégée par jour et par marché

identifiant transaction	jour de l'instrument	Code de l'instrument	Code de l'émission	Code de la transaction	Volume	Prix pondé	Nom de l'émetteur
FAURECIA FAURFRPPXXX	10/03/2017	FR0000121147	29400	41,772402			
FAURECIA FAURFRPPXXX	13/03/2017	FR0000121147	29400	41,985555			
FAURECIA FAURFRPPXXX	14/03/2017	FR0000121147	29400	42,103556			
FAURECIA FAURFRPPXXX	15/03/2017	FR0000121147	29400	42,222670			
FAURECIA FAURFRPPXXX	16/03/2017	FR0000121147	29400	42,494972			

Une présentation détaillée de ces informations transaction par transaction est disponible sur le site de la société à l'adresse : <http://www.faurecia.com/fr/finance/informations-reglementee-s-amf>



NRG - NRJ GROUP - EUR

NRJ Group: perd 3% après l'annonce de ses résultats.

Cercle Finance (17/03/2017)

(CercleFinance.com) - Le titre perd près de 3% après l'annonce de ses résultats. Oddo a abaissé sa recommandation à Neutre sur la valeur (au lieu d'Achat) avec un objectif de cours inchangé à 12 E.

' Nous recommandons une prise de bénéfices après la forte appréciation du titre sur les 3 derniers mois qui limite l'upside sur notre OC ' explique Oddo.

Le bénéfice opérationnel courant du groupe de média s'est inscrit en hausse de 0,7% à 29,1 millions d'euros. Il est en dessous des attentes du bureau d'analyses.

' Le groupe est pénalisé par le pôle TV (-28.6 ME contre -26.9 ME) qui continue de souffrir et le pôle radio qui perd 2.2ppt de marge à 16.8% (contre -0.3ppt attendu) du fait d'une hausse des coûts de structure ' estime Oddo.

Le groupe a annoncé une progression de 49,1% de son bénéfice net part du groupe à 33,7 millions d'euros.

Le résultat net (+33.1 ME attendu) est porté par un dédommagement de 14 ME reçu dans l'année, et la trésorerie nette (160 ME contre 165 ME) est impactée par un contrôle fiscal, là encore attendu ' indiquent les analystes.



MC - LVMH - EUR

LVMH : Bulgari inaugure une nouvelle manufacture.

Cercle Finance (17/03/2017)

(CercleFinance.com) - Valenza, petite ville piémontaise de 20.000 habitants, accueille désormais une nouvelle manufacture de Bulgari, a-t-on appris ce vendredi via un communiqué de LVMH.

Cette structure a été conçue par Open Projet, une société d'architecture et d'ingénierie spécialisée dans la gestion intégrée de systèmes de construction complexes. Elle a été construite à l'aide de technologies innovantes et de matériaux à l'impact écologique réduit, dans le but d'obtenir la certification internationale 'LEED' ('Leadership in Energy and Environmental Design'), la plus exigeante qui existe actuellement.

La manufacture s'articule autour de 2 lieux : la Cascina dell'Orefice, le site où s'étaient implantés les premiers orfèvres de la ville au début du XIXe siècle, qui a été réhabilitée et baptisée 'Glass House' ; et un site de production inspiré de la domus romaine, étalé sur 3 niveaux et qui dispose d'une cour intérieure de 600 mètres carrés.

'Fusion parfaite du passé avec la modernité, elle synthétise l'amour pour la beauté, avec le savoir-faire artisanal qui a permis à l'Italie de dominer la production mondiale en matière de joaillerie et d'orfèvrerie', explique Jean-Christophe Babin, PDG de Bulgari.



STF - STEF TFE - EUR

STEF: profite de la forte progression de son bénéfice.

Cercle Finance (17/03/2017)

(CercleFinance.com) - Le titre gagne près de 4% en fin de journée au lendemain de la publication de comptes annuels en ligne avec les attentes des analystes.

Ces résultats 2016 ont notamment été marqués par une forte progression du bénéfice opérationnel à 123,3 millions d'euros, soit une marge opérationnelle de 4,4% en hausse de 500 points de base.

'Le redressement de la rentabilité est à mettre principalement sur le compte du dynamisme des activités européennes, de l'arrêt de contrats non rentables en RHD et enfin de la plus-value de cession du navire Scandola au sein du pôle maritime', expliquent les analystes d'Oddo.

Le bénéfice net part du groupe a, lui, grimpé de 15,8% à 87,1 millions d'euros et le conseil d'administration versera un dividende de 2,29 euros lui aussi grosso modo conforme à l'anticipe.

Enfin, 'le management n'a pas fourni de guidances pour 2017, mais se dit confiant dans la poursuite de la croissance organique notamment en France, tirée par un effet carburant positif sur la branche 'Transport' et un renforcement des offres sur la RHD et seafood sur la 'Logistique', relaie l'analyste, qui continue de viser une hausse de 2,9% du chiffre d'affaires et une marge opérationnelle stable à 4,5% pour l'année en cours.



Leleux Press Review

Monday 20/3/2017



	<p>CAP - CAP GEMINI (FR) - EUR</p> <p>Capgemini : Avis de mise à disposition du document de référe Thomson Reuters (17/03/2017)</p> <p>CAP GEMINI Société anonyme au capital de 1 353 196 640 euros Siège social : à Paris (17ème) 11, rue de Tilsitt 330 703 844 RCS Paris</p> <p>Paris, le 17 mars 2017</p> <p>La société Cap Gemini a déposé le 17 mars 2017 son document de référence 2016auprès de l'Autorité des Marchés Financiers.</p> <p>Le document de référence 2016 est disponible sur le site internet de la Sociétéà l'adresse suivante : http://www.fr.capgemini.com/investisseurs/rapports-financiers</p> <p>Les documents suivants sont intégrés dans le document de référence : * le rapport financier annuel 2016, * le rapport du Président du Conseil d'Administration prévu à l'article L.225-37 du Code de commerce (gouvernement d'entreprise, contrôle interne et gestion des risques) ; * le descriptif du programme de rachat d'actions propres; * ainsi que les honoraires versés aux contrôleurs légaux des comptes.</p> <p>Des exemplaires du document de référence sont également disponibles au siègesocial sur demande (11 rue de Tilsitt, 75017 Paris, France).</p> <p>o0o</p>																
	<p>CAP - CAP GEMINI (FR) - EUR</p> <p>Capgemini : Modalités de mise à disposition ou de consultati Thomson Reuters (17/03/2017)</p> <p>CAP GEMINI Société anonyme au capital de 1 353 196 640 euros Siège social : à Paris (17ème) 11, rue de Tilsitt 330 703 844 RCS Paris</p> <p>Paris, le 17 mars 2017</p> <p>Assemblée Générale Mixte du 10 mai 2017 Modalités de mise à disposition ou de consultation des documents relatifs à l'Assemblée Générale</p> <p>L'Assemblée Générale Mixte de Cap Gemini se tiendra le mercredi 10 mai 2017 à 10 heures au Pavillon d'Armenonville, Allée de Longchamp, Bois de Boulogne à Paris (16e). L'ensemble des documents et renseignements relatifs à l'Assemblée Générale est accessible sur le site Internet de la société : http://www.fr.capgemini.com/investisseurs/assemblee-generale-mixte</p> <p>L'avis de réunion comportant l'ordre du jour, le texte des projets de résolutions présentées par le Conseil d'Administration à cette Assemblée a été publié au BALO du 17 mars 2017. Les modalités de participation et de vote à cette Assemblée figurent dans cet avis, également disponible sur le site Internet de la société : http://www.fr.capgemini.com/investisseurs/assemblee-generale-mixte</p> <p>Les documents préparatoires relatifs à l'Assemblée seront tenus à la disposition ou communiqués aux actionnaires dans les conditions légales et réglementaires en vigueur à compter de ce jour.</p> <p>Pour toute information, contactez votre intermédiaire financier ou le service Relations Actionnaires de Cap Gemini.</p> <p>Service Actionnaires Fabienne Philippot +33 (0)1 47 54 50 82 assemblee@capgemini.com</p> <p>o0o</p>																
	<p>SAN - SANOFI - EUR</p> <p>Sanofi : Informations relatives au nombre total de droits d Thomson Reuters (17/03/2017)</p> <p>Informations relatives au nombre total de droits de vote et d'actions prévues par l'article L. 233-8 II du Code de commerce et l'article 223-16 du Règlement général de l'Autorité des Marchés Financiers</p> <p>Sanofi Société anonyme au capital de 2 584 044 648 EUR Siège social : 54, rue La Boétie - 75008 Paris 395 030 844 R.C.S. Paris</p> <table border="1"> <thead> <tr> <th>de vote</th> <th>de droits composant le capital</th> <th>(déduction faite des</th> <th>Nombre réel</th> <th>Nombre t</th> <th>Date</th> <th>Nombre d'actions</th> <th>de droits</th> </tr> </thead> <tbody> <tr> <td>28 février 2017</td> <td>1 292 368 295</td> <td>(y compris actions auto-détenues)</td> <td>1 403 317 088</td> <td>1 436 4</td> <td></td> <td></td> <td></td> </tr> </tbody> </table> <p>* en application de l'article 223-11 du Règlement général de l'Autorité des Marchés Financiers.</p> <p>Ces informations sont également disponibles sur le site internet de sanofi, rubrique « Information réglementée » : http://www.sanofi.com/investisseurs/info_reglementee/info_reglementee.asp</p> <p>Direction des Relations Investisseurs Europe Tel: + 33 1 53 77 45 45 US Tel: + 1 908 981 5560 e-mail: IR@sanofi.com</p> <p>Direction des Relations Presse Tel: + 33 1 53 77 46 46 e-mail: MR@sanofi.com</p>	de vote	de droits composant le capital	(déduction faite des	Nombre réel	Nombre t	Date	Nombre d'actions	de droits	28 février 2017	1 292 368 295	(y compris actions auto-détenues)	1 403 317 088	1 436 4			
de vote	de droits composant le capital	(déduction faite des	Nombre réel	Nombre t	Date	Nombre d'actions	de droits										
28 février 2017	1 292 368 295	(y compris actions auto-détenues)	1 403 317 088	1 436 4													

Leleux Press Review

Monday 20/3/2017



BN - DANONE (FR) - EUR

DANONE : Mise à disposition du Document de Référence 2016

Thomson Reuters (17/03/2017)

Communiqué de presse - 17 mars 2017

Mise à disposition du Document de Référence 2016

Le Document de Référence 2016 de DANONE a été déposé le 17 mars 2017 auprès de l'Autorité des Marchés Financiers (AMF).

Le Document de Référence 2016 contient notamment :

* le Rapport Financier Annuel ; * le rapport du Président sur le gouvernement d'entreprise et le contrôle interne ainsi que le rapport des Commissaires aux Comptes y afférent ; * les honoraires des Commissaires aux Comptes ; et * le descriptif du programme de rachat d'actions.

Ce Document de Référence est tenu à la disposition du public dans les conditions prévues par la réglementation en vigueur et peut également être consulté sur l'espace « Investisseurs / Informations Réglementées / Rapports Financiers Annuels » du site internet de DANONE (www.danone.com).

Par ailleurs, les projets de résolutions présentés à l'Assemblée Générale du 27 avril 2017 ainsi que le rapport du Conseil d'Administration sur ces résolutions sont également disponibles sur l'espace « Investisseurs / Assemblées Générales / 2017 » du site internet de DANONE (www.danone.com).

A propos de Danone (www.danone.com) Avec la mission d'apporter la santé par l'alimentation au plus grand nombre, Danone figure parmi les leaders mondiaux de l'alimentation et s'appuie sur quatre métiers : les Produits Laitiers Frais, la Nutrition Infantile, les Eaux et la Nutrition Médicale. À travers le double projet économique et social, et sa mission, l'entreprise a pour ambition de construire un avenir plus sain, à travers d'une meilleure santé, de meilleures vies et d'un meilleur monde, pour l'ensemble de ses parties prenantes : ses 100 000 salariés, consommateurs, clients, fournisseurs, actionnaires et toutes les communautés avec lesquelles elle interagit. Présent sur plus de 130 marchés, Danone a réalisé en 2016 un chiffre d'affaires de près de 22 milliards d'euros. Danone possède un portefeuille de marques internationales (Activia, Actimel, Danette, Danonino, Danio, evian, Volvic, Nutrilon/Aptamil, Nutricia) et locales (Oikos, Prostokvashino, Aqua, Bonafont, Mizone, Blédina, Cow & Gate). Coté sur Euronext Paris et sur le marché OTCQX via un programme d'ADR (American Depositary Receipt), Danone est classé dans les principaux indices de responsabilité sociale : le Dow Jones Sustainability Index, Vigeo, l'Ethibel Sustainability index, MSCI Global Sustainability, MSCI Global SRI indexes et FTSE4Good.



GECP - GECI INTERNATIONAL - EUR

GECI International: intégration dans 3 indices.

Cercle Finance (17/03/2017)

(CercleFinance.com) - GECI International annonce aujourd'hui son intégration dans trois indices de la famille CAC : CAC Small, CAC Mid & Small et CAC All-Tradable.

Cette décision, prise par le conseil scientifique des indices d'Euronext Paris la semaine passée, prendra effet le 17 mars après la clôture des marchés.

' L'incorporation de l'action GECI International à ces trois indices confirme l'intérêt des investisseurs pour le Groupe et sa stratégie de développement ' indique la direction.



NEX - NEXANS - EUR

Nexans : déclaration hebdomadaire des transactions sur actio

Thomson Reuters (17/03/2017)

Nexans Siège Social : 8 rue du Général Foy - 75008 Paris - France Tél : + 33 (0) 1 73 23 84 00 - Fax : + 33 (0) 1 73 23 84 84 - www.nexans.com S.A. au capital de 43 411 421 euros - R.C.S. Paris 393 525 852

Déclaration des transactions sur actions propres

Période : Du 13 mars 2017 au 17 mars 2017

Emetteur : Nexans

Catégorie : Actions propres

Conformément à la réglementation relative aux rachats d'actions, Nexans déclare ci-après les transactions sur actions propres réalisées du 13 mars 2017 au 17 mars 2017.

Ces transactions ont été réalisées sur le marché réglementé d'Euronext Paris dans le cadre du descriptif du programme de rachat publié le 24 novembre 2016 sur le site de la société (www.nexans.com) et dans le cadre d'un mandat discrétionnaire exécuté par un prestataire des services d'investissement en vertu duquel Nexans ne peut influencer les décisions concernant l'adate, le prix et le nombre d'actions achetées.

Présentation agrégée par jour et par marché

Code journalier des actions	Volume journalier	Prix pondéré (MIC)	identifiant émetteur	total émetteur	moyen transaction	Marché Nom de l'instrument (en nombre d'actions)	Code identifiant de Jour de la acquisition Code) financier
NEXANS	96950015FU78G84UIV14	13/03/2017	FR0000044448	3 423	48,2856	XP	PAR
NEXANS	96950015FU78G84UIV14	14/03/2017	FR0000044448	3 269	47,9212	XP	PAR
NEXANS	96950015FU78G84UIV14	15/03/2017	FR0000044448	3 289	47,2340	XP	PAR
NEXANS	96950015FU78G84UIV14	16/03/2017	FR0000044448	2 231	47,8676	XP	PAR
NEXANS	96950015FU78G84UIV14	17/03/2017	FR0000044448	0		XP	PAR



Leleux Press Review

Monday 20/3/2017

NYR - NYRSTAR - EUR

Nyrstar publiceert de oproepingen voor de GAV en de BAV 2017

Thomson Reuters (17/03/2017)

Gereguleerde informatie

17 maart 2017 om 19:00 CET

Nyrstar ('Nyrstar' of de 'Vennootschap') nodigde vandaag haar aandeelhouders uitom de gewone algemene aandeelhoudersvergadering ('GAV') op 20 april 2017 bij te wonen. Deze GAV zal aansluitend worden gevolgd door een buitengewone algemene aandeelhoudersvergadering ('BAV'). De GAV zal starten om 10u30 te BluePoint, A.Reyerslaan 80, 1030 Brussel, België.

De volledige oproepingen met de agenda's, voorgestelde besluiten en toelichtingen kunnen worden geraadpleegd op de website van Nyrstar: <http://www.nyrstar.com/investors/du/shareholderinformation/Pages/Shareholder-Meetings.aspx>

Over Nyrstar Nyrstar is een globale multimetalaonderneming, met een leiderspositie op de zink- en loodmarkt, en groeiende posities voor andere basis- en edelmetalen, welke essentiële grondstoffen zijn die de snelle verstedelijking en industrialisering van onze veranderende wereld voeden. Nyrstar heeft mijnbouw-, smelt-, en andere activiteiten in Europa, het Amerikaanse continent en Australië en stelt ongeveer 4.300 mensen te werk. Nyrstar werd opgericht in België en heeft haar hoofdzetel in Zwitserland. Nyrstar is op Euronext Brussels genoteerd onder het symbool NYR. Meer informatie vindt u op de website van Nyrstar: www.nyrstar.com.

Voor meer informatie

Anthony Simms Group Manager Investor Relations T: +41 44 745 8157

M: +41 79 722 2152

anthony.simms@nyrstar.com Franziska Morroni Group Manager Corporate Communications T: +41 44 745 8295 M: +41 79 719 2342 franziska.morroni@nyrstar.com

Klik op bijlage om de pdf-versie van het persbericht te openen:



Responsible Editor: Olivier Leleux - Visit our Web site : <http://www.leleux.be> - Customer information: 0800/25511.