

# Leleux Press Review



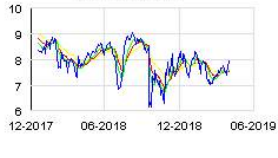




Wednesday 3/4/2019



|                             |  |               |                              |               |                              |               |                              |         |    |        |    |  |  |                     |          |        |                       |          |        |                      |          |        |                      |          |        |                      |          |        |                       |          |        |
|-----------------------------|--|---------------|------------------------------|---------------|------------------------------|---------------|------------------------------|---------|----|--------|----|--|--|---------------------|----------|--------|-----------------------|----------|--------|----------------------|----------|--------|----------------------|----------|--------|----------------------|----------|--------|-----------------------|----------|--------|
| <p><b>B20 Intraday</b></p>  | <p align="center"><b>BEL 20 (Belgium)</b></p> <table border="1"> <tr> <td>Last Price</td> <td><b>3736,78</b></td> <td>Minimum Price</td> <td><b>1046,07 (02/09/1992)</b></td> <td>Maximum Price</td> <td><b>4759,01 (23/05/2007)</b></td> </tr> <tr> <td>Gainers</td> <td align="center">17</td> <td>Losers</td> <td align="center">3</td> <td colspan="2"></td> </tr> <tr> <td>AGEAS</td> <td>43,79 ▲</td> <td>+0,92%</td> <td>UMICORE (BE)</td> <td>40,66 ▼</td> <td>-0,87%</td> </tr> <tr> <td>PROXIMUS</td> <td>26,28 ▲</td> <td>+0,76%</td> <td>ONTEX GROUP NV</td> <td>19,49 ▼</td> <td>-1,46%</td> </tr> <tr> <td>ARGENX SE</td> <td>113,70 ▲</td> <td>+0,70%</td> <td>TELENET</td> <td>42,46 ▼</td> <td>-1,25%</td> </tr> </table>   | Last Price    | <b>3736,78</b>               | Minimum Price | <b>1046,07 (02/09/1992)</b>  | Maximum Price | <b>4759,01 (23/05/2007)</b>  | Gainers | 17 | Losers | 3  |  |  | AGEAS               | 43,79 ▲  | +0,92% | UMICORE (BE)          | 40,66 ▼  | -0,87% | PROXIMUS             | 26,28 ▲  | +0,76% | ONTEX GROUP NV       | 19,49 ▼  | -1,46% | ARGENX SE            | 113,70 ▲ | +0,70% | TELENET               | 42,46 ▼  | -1,25% |
| Last Price                  | <b>3736,78</b>   | Minimum Price | <b>1046,07 (02/09/1992)</b>  | Maximum Price | <b>4759,01 (23/05/2007)</b>  |               |                              |         |    |        |    |  |  |                     |          |        |                       |          |        |                      |          |        |                      |          |        |                      |          |        |                       |          |        |
| Gainers                     | 17   | Losers        | 3                            |               |                              |               |                              |         |    |        |    |  |  |                     |          |        |                       |          |        |                      |          |        |                      |          |        |                      |          |        |                       |          |        |
| AGEAS                       | 43,79 ▲  | +0,92%        | UMICORE (BE)                 | 40,66 ▼       | -0,87%                       |               |                              |         |    |        |    |  |  |                     |          |        |                       |          |        |                      |          |        |                      |          |        |                      |          |        |                       |          |        |
| PROXIMUS                    | 26,28 ▲  | +0,76%        | ONTEX GROUP NV               | 19,49 ▼       | -1,46%                       |               |                              |         |    |        |    |  |  |                     |          |        |                       |          |        |                      |          |        |                      |          |        |                      |          |        |                       |          |        |
| ARGENX SE                   | 113,70 ▲   | +0,70%        | TELENET                      | 42,46 ▼       | -1,25%                       |               |                              |         |    |        |    |  |  |                     |          |        |                       |          |        |                      |          |        |                      |          |        |                      |          |        |                       |          |        |
| <p><b>CAC Intraday</b></p>  | <p align="center"><b>CAC 40 (France)</b></p> <table border="1"> <tr> <td>Last Price</td> <td><b>5423,47</b></td> <td>Minimum Price</td> <td><b>2693,21 (23/09/2011)</b></td> <td>Maximum Price</td> <td><b>7347,94 (21/10/2009)</b></td> </tr> <tr> <td>Gainers</td> <td align="center">31</td> <td>Losers</td> <td align="center">9</td> <td colspan="2"></td> </tr> <tr> <td>BNP PARIBAS (FR)</td> <td>43,90 ▲</td> <td>+0,97%</td> <td>CARREFOUR (FR)</td> <td>16,64 ▼</td> <td>-0,77%</td> </tr> <tr> <td>RENAULT SA</td> <td>61,24 ▲</td> <td>+0,97%</td> <td>L'OREAL (FR)</td> <td>238,60 ▼</td> <td>-0,74%</td> </tr> <tr> <td>UNIBAIL-RODAMCO-WE</td> <td>149,85 ▲</td> <td>+0,90%</td> <td>SAFRAN</td> <td>122,35 ▼</td> <td>-0,68%</td> </tr> </table>   | Last Price    | <b>5423,47</b>               | Minimum Price | <b>2693,21 (23/09/2011)</b>  | Maximum Price | <b>7347,94 (21/10/2009)</b>  | Gainers | 31 | Losers | 9  |  |  | BNP PARIBAS (FR)    | 43,90 ▲  | +0,97% | CARREFOUR (FR)        | 16,64 ▼  | -0,77% | RENAULT SA           | 61,24 ▲  | +0,97% | L'OREAL (FR)         | 238,60 ▼ | -0,74% | UNIBAIL-RODAMCO-WE   | 149,85 ▲ | +0,90% | SAFRAN                | 122,35 ▼ | -0,68% |
| Last Price                  | <b>5423,47</b>   | Minimum Price | <b>2693,21 (23/09/2011)</b>  | Maximum Price | <b>7347,94 (21/10/2009)</b>  |               |                              |         |    |        |    |  |  |                     |          |        |                       |          |        |                      |          |        |                      |          |        |                      |          |        |                       |          |        |
| Gainers                     | 31   | Losers        | 9                            |               |                              |               |                              |         |    |        |    |  |  |                     |          |        |                       |          |        |                      |          |        |                      |          |        |                      |          |        |                       |          |        |
| BNP PARIBAS (FR)            | 43,90 ▲  | +0,97%        | CARREFOUR (FR)               | 16,64 ▼       | -0,77%                       |               |                              |         |    |        |    |  |  |                     |          |        |                       |          |        |                      |          |        |                      |          |        |                      |          |        |                       |          |        |
| RENAULT SA                  | 61,24 ▲  | +0,97%        | L'OREAL (FR)                 | 238,60 ▼      | -0,74%                       |               |                              |         |    |        |    |  |  |                     |          |        |                       |          |        |                      |          |        |                      |          |        |                      |          |        |                       |          |        |
| UNIBAIL-RODAMCO-WE          | 149,85 ▲   | +0,90%        | SAFRAN                       | 122,35 ▼      | -0,68%                       |               |                              |         |    |        |    |  |  |                     |          |        |                       |          |        |                      |          |        |                      |          |        |                      |          |        |                       |          |        |
| <p><b>AEX Intraday</b></p>  | <p align="center"><b>AEX (The Netherlands)</b></p> <table border="1"> <tr> <td>Last Price</td> <td><b>555,94</b></td> <td>Minimum Price</td> <td><b>194,99 (09/03/2009)</b></td> <td>Maximum Price</td> <td><b>806,41 (21/10/2009)</b></td> </tr> <tr> <td>Gainers</td> <td align="center">19</td> <td>Losers</td> <td align="center">6</td> <td colspan="2"></td> </tr> <tr> <td>UNIBAIL-RODAMCO-WE</td> <td>149,85 ▲</td> <td>+0,90%</td> <td>ABN AMRO GROUP</td> <td>20,25 ▼</td> <td>-0,24%</td> </tr> <tr> <td>KONINKLIJKE DSM NV</td> <td>99,60 ▲</td> <td>+0,66%</td> <td>NN GROUP</td> <td>37,41 ▼</td> <td>-0,16%</td> </tr> <tr> <td>WOLTERS KLUWER</td> <td>60,88 ▲</td> <td>+0,49%</td> <td>RANDSTAD NV (NL)</td> <td>44,28 ▼</td> <td>-0,09%</td> </tr> </table>  | Last Price    | <b>555,94</b>                | Minimum Price | <b>194,99 (09/03/2009)</b>   | Maximum Price | <b>806,41 (21/10/2009)</b>   | Gainers | 19 | Losers | 6  |  |  | UNIBAIL-RODAMCO-WE  | 149,85 ▲ | +0,90% | ABN AMRO GROUP        | 20,25 ▼  | -0,24% | KONINKLIJKE DSM NV   | 99,60 ▲  | +0,66% | NN GROUP             | 37,41 ▼  | -0,16% | WOLTERS KLUWER       | 60,88 ▲  | +0,49% | RANDSTAD NV (NL)      | 44,28 ▼  | -0,09% |
| Last Price                  | <b>555,94</b>  | Minimum Price | <b>194,99 (09/03/2009)</b>   | Maximum Price | <b>806,41 (21/10/2009)</b>   |               |                              |         |    |        |    |  |  |                     |          |        |                       |          |        |                      |          |        |                      |          |        |                      |          |        |                       |          |        |
| Gainers                     | 19   | Losers        | 6                            |               |                              |               |                              |         |    |        |    |  |  |                     |          |        |                       |          |        |                      |          |        |                      |          |        |                      |          |        |                       |          |        |
| UNIBAIL-RODAMCO-WE          | 149,85 ▲   | +0,90%        | ABN AMRO GROUP               | 20,25 ▼       | -0,24%                       |               |                              |         |    |        |    |  |  |                     |          |        |                       |          |        |                      |          |        |                      |          |        |                      |          |        |                       |          |        |
| KONINKLIJKE DSM NV          | 99,60 ▲  | +0,66%        | NN GROUP                     | 37,41 ▼       | -0,16%                       |               |                              |         |    |        |    |  |  |                     |          |        |                       |          |        |                      |          |        |                      |          |        |                      |          |        |                       |          |        |
| WOLTERS KLUWER              | 60,88 ▲  | +0,49%        | RANDSTAD NV (NL)             | 44,28 ▼       | -0,09%                       |               |                              |         |    |        |    |  |  |                     |          |        |                       |          |        |                      |          |        |                      |          |        |                      |          |        |                       |          |        |
| <p><b>DAX Intraday</b></p>  | <p align="center"><b>DAX (Germany)</b></p> <table border="1"> <tr> <td>Last Price</td> <td><b>11754,79</b></td> <td>Minimum Price</td> <td><b>10279,20 (27/12/2018)</b></td> <td>Maximum Price</td> <td><b>13596,89 (23/01/2018)</b></td> </tr> <tr> <td>Gainers</td> <td align="center">23</td> <td>Losers</td> <td align="center">7</td> <td colspan="2"></td> </tr> <tr> <td>COVESTRO AG O.N.</td> <td>51,16 ▲</td> <td>+0,98%</td> <td>FRESENIUS SE &amp; CO (D)</td> <td>51,21 ▼</td> <td>-0,46%</td> </tr> <tr> <td>E.ON SE (DE)</td> <td>9,92 ▲</td> <td>+0,92%</td> <td>BEIERSDORF (DE)</td> <td>93,22 ▼</td> <td>-0,44%</td> </tr> <tr> <td>ALLIANZ (DE)</td> <td>201,55 ▲</td> <td>+0,80%</td> <td>DEUTSCHE TELEKOM (DE)</td> <td>14,82 ▼</td> <td>-0,06%</td> </tr> </table>  | Last Price    | <b>11754,79</b>              | Minimum Price | <b>10279,20 (27/12/2018)</b> | Maximum Price | <b>13596,89 (23/01/2018)</b> | Gainers | 23 | Losers | 7  |  |  | COVESTRO AG O.N.    | 51,16 ▲  | +0,98% | FRESENIUS SE & CO (D) | 51,21 ▼  | -0,46% | E.ON SE (DE)         | 9,92 ▲   | +0,92% | BEIERSDORF (DE)      | 93,22 ▼  | -0,44% | ALLIANZ (DE)         | 201,55 ▲ | +0,80% | DEUTSCHE TELEKOM (DE) | 14,82 ▼  | -0,06% |
| Last Price                  | <b>11754,79</b>  | Minimum Price | <b>10279,20 (27/12/2018)</b> | Maximum Price | <b>13596,89 (23/01/2018)</b> |               |                              |         |    |        |    |  |  |                     |          |        |                       |          |        |                      |          |        |                      |          |        |                      |          |        |                       |          |        |
| Gainers                     | 23   | Losers        | 7                            |               |                              |               |                              |         |    |        |    |  |  |                     |          |        |                       |          |        |                      |          |        |                      |          |        |                      |          |        |                       |          |        |
| COVESTRO AG O.N.            | 51,16 ▲  | +0,98%        | FRESENIUS SE & CO (D)        | 51,21 ▼       | -0,46%                       |               |                              |         |    |        |    |  |  |                     |          |        |                       |          |        |                      |          |        |                      |          |        |                      |          |        |                       |          |        |
| E.ON SE (DE)                | 9,92 ▲   | +0,92%        | BEIERSDORF (DE)              | 93,22 ▼       | -0,44%                       |               |                              |         |    |        |    |  |  |                     |          |        |                       |          |        |                      |          |        |                      |          |        |                      |          |        |                       |          |        |
| ALLIANZ (DE)                | 201,55 ▲   | +0,80%        | DEUTSCHE TELEKOM (DE)        | 14,82 ▼       | -0,06%                       |               |                              |         |    |        |    |  |  |                     |          |        |                       |          |        |                      |          |        |                      |          |        |                      |          |        |                       |          |        |
| <p><b>UKX Intraday</b></p>  | <p align="center"><b>FTSE 100 (United Kingdom)</b></p> <table border="1"> <tr> <td>Last Price</td> <td><b>7391,12</b></td> <td>Minimum Price</td> <td><b>3277,50 (12/03/2003)</b></td> <td>Maximum Price</td> <td><b>53548,10 (16/11/2009)</b></td> </tr> <tr> <td>Gainers</td> <td align="center">88</td> <td>Losers</td> <td align="center">11</td> <td colspan="2"></td> </tr> <tr> <td>JOHNSON MATTHEY PLC</td> <td>32,35 ▲</td> <td>+0,99%</td> <td>RECKITT BENCKISER PL</td> <td>64,08 ▼</td> <td>-0,64%</td> </tr> <tr> <td>SEGO ORD 10P</td> <td>6,81 ▲</td> <td>+0,97%</td> <td>EVRAZ PLC ORD USD2.0</td> <td>6,36 ▼</td> <td>-0,56%</td> </tr> <tr> <td>SCOT MORTGAGE</td> <td>5,19 ▲</td> <td>+0,97%</td> <td>PERSIMMON ORD 10P</td> <td>21,62 ▼</td> <td>-0,41%</td> </tr> </table>                                      | Last Price    | <b>7391,12</b>               | Minimum Price | <b>3277,50 (12/03/2003)</b>  | Maximum Price | <b>53548,10 (16/11/2009)</b> | Gainers | 88 | Losers | 11 |  |  | JOHNSON MATTHEY PLC | 32,35 ▲  | +0,99% | RECKITT BENCKISER PL  | 64,08 ▼  | -0,64% | SEGO ORD 10P         | 6,81 ▲   | +0,97% | EVRAZ PLC ORD USD2.0 | 6,36 ▼   | -0,56% | SCOT MORTGAGE        | 5,19 ▲   | +0,97% | PERSIMMON ORD 10P     | 21,62 ▼  | -0,41% |
| Last Price                  | <b>7391,12</b>   | Minimum Price | <b>3277,50 (12/03/2003)</b>  | Maximum Price | <b>53548,10 (16/11/2009)</b> |               |                              |         |    |        |    |  |  |                     |          |        |                       |          |        |                      |          |        |                      |          |        |                      |          |        |                       |          |        |
| Gainers                     | 88   | Losers        | 11                           |               |                              |               |                              |         |    |        |    |  |  |                     |          |        |                       |          |        |                      |          |        |                      |          |        |                      |          |        |                       |          |        |
| JOHNSON MATTHEY PLC         | 32,35 ▲  | +0,99%        | RECKITT BENCKISER PL         | 64,08 ▼       | -0,64%                       |               |                              |         |    |        |    |  |  |                     |          |        |                       |          |        |                      |          |        |                      |          |        |                      |          |        |                       |          |        |
| SEGO ORD 10P                | 6,81 ▲   | +0,97%        | EVRAZ PLC ORD USD2.0         | 6,36 ▼        | -0,56%                       |               |                              |         |    |        |    |  |  |                     |          |        |                       |          |        |                      |          |        |                      |          |        |                      |          |        |                       |          |        |
| SCOT MORTGAGE               | 5,19 ▲   | +0,97%        | PERSIMMON ORD 10P            | 21,62 ▼       | -0,41%                       |               |                              |         |    |        |    |  |  |                     |          |        |                       |          |        |                      |          |        |                      |          |        |                      |          |        |                       |          |        |
| <p><b>I930 Intraday</b></p> | <p align="center"><b>MIB 30 (Italy)</b></p> <table border="1"> <tr> <td>Last Price</td> <td><b>21522,92</b></td> <td>Minimum Price</td> <td><b>12320,50 (24/07/2012)</b></td> <td>Maximum Price</td> <td><b>48766,00 (05/04/2001)</b></td> </tr> <tr> <td>Gainers</td> <td align="center">20</td> <td>Losers</td> <td align="center">17</td> <td colspan="2"></td> </tr> <tr> <td>FIAT CHRYSLER (IT)</td> <td>13,72 ▲</td> <td>+0,98%</td> <td>UBI BANCA SCPA</td> <td>2,42 ▼</td> <td>-0,81%</td> </tr> <tr> <td>SNAM RETE GAS</td> <td>4,61 ▲</td> <td>+0,98%</td> <td>BANCA POP E ROMAGNA</td> <td>3,66 ▼</td> <td>-0,75%</td> </tr> <tr> <td>SAIPEM</td> <td>4,86 ▲</td> <td>+0,70%</td> <td>BANCA MEDIOLANUM</td> <td>6,34 ▼</td> <td>-0,70%</td> </tr> </table>  | Last Price    | <b>21522,92</b>              | Minimum Price | <b>12320,50 (24/07/2012)</b> | Maximum Price | <b>48766,00 (05/04/2001)</b> | Gainers | 20 | Losers | 17 |  |  | FIAT CHRYSLER (IT)  | 13,72 ▲  | +0,98% | UBI BANCA SCPA        | 2,42 ▼   | -0,81% | SNAM RETE GAS        | 4,61 ▲   | +0,98% | BANCA POP E ROMAGNA  | 3,66 ▼   | -0,75% | SAIPEM               | 4,86 ▲   | +0,70% | BANCA MEDIOLANUM      | 6,34 ▼   | -0,70% |
| Last Price                  | <b>21522,92</b>  | Minimum Price | <b>12320,50 (24/07/2012)</b> | Maximum Price | <b>48766,00 (05/04/2001)</b> |               |                              |         |    |        |    |  |  |                     |          |        |                       |          |        |                      |          |        |                      |          |        |                      |          |        |                       |          |        |
| Gainers                     | 20   | Losers        | 17                           |               |                              |               |                              |         |    |        |    |  |  |                     |          |        |                       |          |        |                      |          |        |                      |          |        |                      |          |        |                       |          |        |
| FIAT CHRYSLER (IT)          | 13,72 ▲  | +0,98%        | UBI BANCA SCPA               | 2,42 ▼        | -0,81%                       |               |                              |         |    |        |    |  |  |                     |          |        |                       |          |        |                      |          |        |                      |          |        |                      |          |        |                       |          |        |
| SNAM RETE GAS               | 4,61 ▲   | +0,98%        | BANCA POP E ROMAGNA          | 3,66 ▼        | -0,75%                       |               |                              |         |    |        |    |  |  |                     |          |        |                       |          |        |                      |          |        |                      |          |        |                      |          |        |                       |          |        |
| SAIPEM                      | 4,86 ▲   | +0,70%        | BANCA MEDIOLANUM             | 6,34 ▼        | -0,70%                       |               |                              |         |    |        |    |  |  |                     |          |        |                       |          |        |                      |          |        |                      |          |        |                      |          |        |                       |          |        |
| <p><b>IBEX Intraday</b></p> | <p align="center"><b>IBEX 35 (Spain)</b></p> <table border="1"> <tr> <td>Last Price</td> <td><b>9363,50</b></td> <td>Minimum Price</td> <td><b>8286,20 (27/12/2018)</b></td> <td>Maximum Price</td> <td><b>15945,70 (08/11/2007)</b></td> </tr> <tr> <td>Gainers</td> <td align="center">24</td> <td>Losers</td> <td align="center">11</td> <td colspan="2"></td> </tr> <tr> <td>ENAGAS (ES)</td> <td>25,82 ▲</td> <td>+0,85%</td> <td>BANCO DE SABADELL</td> <td>0,92 ▼</td> <td>-0,75%</td> </tr> <tr> <td>INDITEX</td> <td>26,30 ▲</td> <td>+0,80%</td> <td>AMADEUS IT</td> <td>71,18 ▼</td> <td>-0,72%</td> </tr> <tr> <td>ACS ACT CONST SERV (</td> <td>39,51 ▲</td> <td>+0,79%</td> <td>BANKINTER</td> <td>6,97 ▼</td> <td>-0,54%</td> </tr> </table>  | Last Price    | <b>9363,50</b>               | Minimum Price | <b>8286,20 (27/12/2018)</b>  | Maximum Price | <b>15945,70 (08/11/2007)</b> | Gainers | 24 | Losers | 11 |  |  | ENAGAS (ES)         | 25,82 ▲  | +0,85% | BANCO DE SABADELL     | 0,92 ▼   | -0,75% | INDITEX              | 26,30 ▲  | +0,80% | AMADEUS IT           | 71,18 ▼  | -0,72% | ACS ACT CONST SERV ( | 39,51 ▲  | +0,79% | BANKINTER             | 6,97 ▼   | -0,54% |
| Last Price                  | <b>9363,50</b>   | Minimum Price | <b>8286,20 (27/12/2018)</b>  | Maximum Price | <b>15945,70 (08/11/2007)</b> |               |                              |         |    |        |    |  |  |                     |          |        |                       |          |        |                      |          |        |                      |          |        |                      |          |        |                       |          |        |
| Gainers                     | 24   | Losers        | 11                           |               |                              |               |                              |         |    |        |    |  |  |                     |          |        |                       |          |        |                      |          |        |                      |          |        |                      |          |        |                       |          |        |
| ENAGAS (ES)                 | 25,82 ▲  | +0,85%        | BANCO DE SABADELL            | 0,92 ▼        | -0,75%                       |               |                              |         |    |        |    |  |  |                     |          |        |                       |          |        |                      |          |        |                      |          |        |                      |          |        |                       |          |        |
| INDITEX                     | 26,30 ▲  | +0,80%        | AMADEUS IT                   | 71,18 ▼       | -0,72%                       |               |                              |         |    |        |    |  |  |                     |          |        |                       |          |        |                      |          |        |                      |          |        |                      |          |        |                       |          |        |
| ACS ACT CONST SERV (        | 39,51 ▲  | +0,79%        | BANKINTER                    | 6,97 ▼        | -0,54%                       |               |                              |         |    |        |    |  |  |                     |          |        |                       |          |        |                      |          |        |                      |          |        |                      |          |        |                       |          |        |
| <p><b>DJIA Intraday</b></p> | <p align="center"><b>Dow Jones Industries Average (United States)</b></p> <table border="1"> <tr> <td>Last Price</td> <td><b>26179,13</b></td> <td>Minimum Price</td> <td><b>6626,94 (06/03/2009)</b></td> <td>Maximum Price</td> <td><b>26951,81 (03/10/2018)</b></td> </tr> <tr> <td>Gainers</td> <td align="center">10</td> <td>Losers</td> <td align="center">20</td> <td colspan="2"></td> </tr> <tr> <td>CISCO SYSTEMS (US)</td> <td>55,29 ▲</td> <td>+0,56%</td> <td>UNITED TECHNOLOGY</td> <td>131,90 ▼</td> <td>-0,96%</td> </tr> <tr> <td>JP MORGAN CHASE (US)</td> <td>105,14 ▲</td> <td>+0,47%</td> <td>VERIZON COMM (US)</td> <td>58,53 ▼</td> <td>-0,94%</td> </tr> <tr> <td>GOLDMAN SACHS (US)</td> <td>197,50 ▲</td> <td>+0,38%</td> <td>JOHNSON &amp; JOHNSON</td> <td>137,71 ▼</td> <td>-0,91%</td> </tr> </table> | Last Price    | <b>26179,13</b>              | Minimum Price | <b>6626,94 (06/03/2009)</b>  | Maximum Price | <b>26951,81 (03/10/2018)</b> | Gainers | 10 | Losers | 20 |  |  | CISCO SYSTEMS (US)  | 55,29 ▲  | +0,56% | UNITED TECHNOLOGY     | 131,90 ▼ | -0,96% | JP MORGAN CHASE (US) | 105,14 ▲ | +0,47% | VERIZON COMM (US)    | 58,53 ▼  | -0,94% | GOLDMAN SACHS (US)   | 197,50 ▲ | +0,38% | JOHNSON & JOHNSON     | 137,71 ▼ | -0,91% |
| Last Price                  | <b>26179,13</b>  | Minimum Price | <b>6626,94 (06/03/2009)</b>  | Maximum Price | <b>26951,81 (03/10/2018)</b> |               |                              |         |    |        |    |  |  |                     |          |        |                       |          |        |                      |          |        |                      |          |        |                      |          |        |                       |          |        |
| Gainers                     | 10   | Losers        | 20                           |               |                              |               |                              |         |    |        |    |  |  |                     |          |        |                       |          |        |                      |          |        |                      |          |        |                      |          |        |                       |          |        |
| CISCO SYSTEMS (US)          | 55,29 ▲  | +0,56%        | UNITED TECHNOLOGY            | 131,90 ▼      | -0,96%                       |               |                              |         |    |        |    |  |  |                     |          |        |                       |          |        |                      |          |        |                      |          |        |                      |          |        |                       |          |        |
| JP MORGAN CHASE (US)        | 105,14 ▲   | +0,47%        | VERIZON COMM (US)            | 58,53 ▼       | -0,94%                       |               |                              |         |    |        |    |  |  |                     |          |        |                       |          |        |                      |          |        |                      |          |        |                      |          |        |                       |          |        |
| GOLDMAN SACHS (US)          | 197,50 ▲   | +0,38%        | JOHNSON & JOHNSON            | 137,71 ▼      | -0,91%                       |               |                              |         |    |        |    |  |  |                     |          |        |                       |          |        |                      |          |        |                      |          |        |                      |          |        |                       |          |        |








# Leleux Press Review

Wednesday 3/4/2019

|   |   |
|---|---|
|  <p>RENAULT SA Historic</p>              | <p><b>RNO - RENAULT SA - EUR</b></p> <p><b>Renault: partenariat renouvelé avec le GP de France de F1</b> <span style="float: right;"><b>Cercle Finance (02/04/2019)</b></span></p> <p>(CercleFinance.com) - Le groupe Renault annonce le renouvellement de son partenariat avec le Grand Prix de France de Formule 1, qui se déroulera le 23 juin.</p> <p>Des démonstrations de F1 seront notamment organisées dans 15 villes de France, à partir du 6 avril.</p> <p>'Cet accord de partenariat nous donne à nouveau l'opportunité d'une mobilisation unanime autour du Grand Prix de France. Le sport automobile est un élément important de l'histoire de la marque Renault et nous nous réjouissons de pouvoir fêter le 40ème anniversaire de notre première victoire en Formule Un sur le Circuit Paul Ricard', commente Bastien Schupp, Directeur des marques et Marketing Communication du groupe Renault.</p>  |
|  <p>NOVARTIS (CH) REG. Historic</p>      | <p><b>NOVN - NOVARTIS (CH) REG. - CHF</b></p> <p><b>Novartis: approbation pour Cosentyx, acquisition au Colorado</b> <span style="float: right;"><b>Cercle Finance (02/04/2019)</b></span></p> <p>(CercleFinance.com) - Novartis annonce que l'autorité de santé chinoise a approuvé son Cosentyx pour le traitement du psoriasis en plaques modéré à sévère, chez les adultes candidats à une thérapie systémique ou à une photothérapie.</p> <p>Par ailleurs, le laboratoire pharmaceutique suisse indique que son unité AveXis a conclu un accord pour le rachat d'un campus de fabrication de produits biologiques avancés dans l'Etat américain du Colorado.</p> <p>Il explique que cette acquisition permettra à AveXis d'accroître sa capacité de production alors qu'elle se prépare à lancer sa thérapie génique Zolgensma pour le traitement de l'atrophie musculaire spinale.</p>  |
|  <p>TOMTOM Historic</p>                 | <p><b>TOM2 - TOMTOM - EUR</b></p> <p><b>TomTom: équiper la prochaine voiture connectée de MG India</b> <span style="float: right;"><b>Cercle Finance (02/04/2019)</b></span></p> <p>(CercleFinance.com) - Le groupe néerlandais TomTom annonce avoir été choisi par MG India à choisi ses différents composants de navigation pour équiper sa future voiture connectée, qui sera lancée en mai 2019.</p> <p>MG India sera par ailleurs le premier client du nouveau service de TomTom, IQ Maps, qui repose sur des mises à jour automatiques lorsque de nouvelles informations ou données sont disponibles.</p>   |
|  <p>BMW AG (DE) Historic</p>           | <p><b>BMW - BMW AG (DE) - EUR</b></p> <p><b>BMW: travaille sur une plateforme avec Microsoft</b> <span style="float: right;"><b>Cercle Finance (02/04/2019)</b></span></p> <p>(CercleFinance.com) - Le groupe allemand BMW et le géant américain des logiciels Microsoft annoncent travailler ensemble au lancement d'une plate-forme plus rapide et plus rentable pour le secteur manufacturier.</p> <p>Ce partenariat stratégique, annoncé lors du salon Hannover Messe, se concentrera sur le partage de solutions d'usine intelligentes dans les secteurs de l'automobile et manufacturiers. Elle permettra également de soutenir le développement de solutions partagées par les participants dans des secteurs plus larges.</p> <p>Selon BMW, 4 à 6 partenaires devraient former le groupe de travail initial d'ici fin 2019.</p>   |
|  <p>PERNOD RICARD Historic</p>         | <p><b>RI - PERNOD RICARD - EUR</b></p> <p><b>Pernod-Ricard: bien orienté, un broker en soutien</b> <span style="float: right;"><b>Cercle Finance (02/04/2019)</b></span></p> <p>(CercleFinance.com) - Pernod-Ricard s'adjuge 1,5%, soutenu par Barclays qui initie une couverture avec une recommandation 'surpondérer' et un objectif de cours fixé à 199 euros, dans le cadre d'une note plus générale portant sur les valeurs européennes des boissons alcoolisées.</p> <p>Selon lui, les titres du secteur ont historiquement offerts des retours élevés via leur exposition à la montée en gamme et aux marchés émergents, mais les changements réglementaires et macroéconomiques récents ont changé les dynamiques de marché.</p> <p>'Au sein du secteur, nous préférons les spiritueux dans la mesure où l'échelle de prix significative permet encore de la montée en gamme, ainsi que les entreprises exposées à la classe moyenne émergente en Chine', poursuit le broker.</p> |
|  <p>WALGREEN CO COM Historic</p>       | <p><b>WBA - WALGREEN CO COM - USD</b></p> <p><b>Walgreens Boots: objectif de BPA abaissé</b> <span style="float: right;"><b>Cercle Finance (02/04/2019)</b></span></p> <p>(CercleFinance.com) - A l'occasion de la publication de ses résultats de deuxième trimestre comptable, Walgreens Boots Alliance indique ne plus attendre qu'un BPA ajusté globalement stable à changes constants en 2018-19, et non plus en hausse de 7 à 12% comme estimé précédemment.</p> <p>Sur le trimestre écoulé, la chaîne de drugstores a réalisé un BPA en baisse de 8,3% à 1,24 dollar. En données ajustées, il s'est réduit de 4,3% hors effets de changes, à 1,64 dollar, manquant ainsi de huit cents l'estimation moyenne des analystes.</p> <p>Son profit opérationnel ajusté s'est inscrit en retrait de 10,4% à 1,9 milliard de dollars pour un chiffre d'affaires en croissance de 4,6% à 34,5 milliards (+6,7% à changes constants), avec l'intégration des magasins Rite Aid.</p>          |
|  <p>EXXON MOBIL CORP (US) Historic</p> | <p><b>XOM - EXXON MOBIL CORP (US) - USD</b></p> <p><b>ExxonMobil: investissement sur le complexe de Singapour</b> <span style="float: right;"><b>Cercle Finance (02/04/2019)</b></span></p> <p>(CercleFinance.com) - ExxonMobil annonce avoir pris la décision finale pour un investissement de plusieurs milliards de dollars dans l'expansion de son complexe de Singapour, pour convertir des produits pétroliers en essences et lubrifiants à plus forte valeur.</p> <p>'Le projet, qui va mettre à profit des technologies propriétaires, l'intégration et de la taille du site, va augmenter significativement le potentiel de bénéfices de ses activités aval et chimiques', affirme le géant énergétique américain.</p> <p>Les contrats d'ingénierie, d'approvisionnement et de construction ont été octroyés à Técnicas Reunidas et à Wood Group, et un accord commercial de long terme est en discussions avec Linde. Le lancement est prévu pour 2023.</p>                     |







# Leleux Press Review

Wednesday 3/4/2019

|   |  |
|---|--|
|    | <p><b>ARG - ARGAN - EUR</b></p> <p><b>Dividende optionnel (DRIP)</b></p> <p><b>Corporate Actions Leleux Associated Brokers (02/04/2019)</b></p> <p>La société offre la possibilité de réinvestir le dividende en nouvelles actions à un prix de 48,54 EUR par nouvelle action. Le dividende net étranger s'élève à 0,945 EUR. 51,3650 coupons sont nécessaires pour acquérir 1 nouvelle action. Il n'y aura pas de TOB calculée car il s'agit d'un réinvestissement en nouvelles actions. Après l'attribution du dividende en espèces, les nouvelles actions seront mises en compte ainsi que le débit du prix de réinvestissement.</p> <p>Une des 2 options suivantes peut être choisie :</p> <p>- Option 1: Réinvestir le dividende. - Option 2: Percevoir le dividende en espèces.</p> <p>La date limite pour répondre à cette opération sur titres a été fixée au 16 Avril 2019.</p>                         |
|    | <p><b>ARG - ARGAN - EUR</b></p> <p><b>Keuzedividend (DRIP)</b></p> <p><b>Corporate Actions Leleux Associated Brokers (02/04/2019)</b></p> <p>De mogelijkheid wordt aangeboden om het dividend te herinvesteren in nieuwe aandelen en dit aan een herinvesteringsprijs van 48,54 EUR per nieuw aandeel. Het buitenlands nettodividend bedraagt 0,945 EUR en 51,3650 coupons zijn nodig om 1 nieuw aandeel te bekomen. Gezien het hier gaat over een herinvestering in nieuwe aandelen, zal geen beurstaks aangerekend worden. Het dividend zal in eerste instantie in specien uitbetaald worden, om vervolgens over te gaan tot de herinvestering.</p> <p>Volgende 2 opties worden aangeboden :</p> <p>- Optie 1: Het dividend herinvesteren. - Optie 2: Het dividend innen in specien</p> <p>De uiterste antwoorddatum is vastgesteld op 16 April 2019.</p>  |
|   | <p><b>SLHN - SWISS LIFE HOLDING - CHF</b></p> <p><b>Swiss Life: fusion de deux filiales en France</b></p> <p><b>Cercle Finance (02/04/2019)</b></p> <p>(CercleFinance.com) - Swiss Life fait part de la fusion entre Swiss Life Asset Management (France), spécialiste de l'investissement en valeurs mobilières, et Swiss Life REIM (France), spécialiste de la gestion d'actifs immobiliers, pour créer Swiss Life Asset Managers France.</p> <p>Cette fusion est intervenue le 1er avril, avec un effet rétroactif au 1er janvier dernier. La nouvelle structure sera forte de 250 collaborateurs et ses encours gérés en France dépasseront dès lors les 50 milliards d'euros.</p> <p>L'opération s'inscrit dans le plan stratégique 'Swiss Life 2021' de Swiss Life Asset Managers qui s'est fixé pour objectif d'atteindre 100 milliards de francs suisses d'actifs sous gestion pour compte de tiers.</p> |
|  | <p><b>GNFT - GENFIT - EUR</b></p> <p><b>Genfit: Biotech Avenir passe sous les 10% des votes</b></p> <p><b>Cercle Finance (02/04/2019)</b></p> <p>(CercleFinance.com) - Biotech Avenir a déclaré à l'AMF avoir franchi en baisse, le 29 mars, les seuils de 10% des droits de vote et 5% du capital de Genfit et détenir 4,86% du capital et 8,89% des droits de vote de cette société biopharmaceutique.</p> <p>Ce franchissement de seuils résulte d'une augmentation de capital de Genfit.</p>   |
|  | <p><b>DIA - DIA SA - EUR</b></p> <p><b>Offre Publique d'Acquisition</b></p> <p><b>Corporate Actions Leleux Associated Brokers (02/04/2019)</b></p> <p>Les actions DIA S.A. font l'objet d'une offre publique d'achat de la part de L1R INVEST1 HOLDINGS L1R INVEST1 HOLDINGS offre 0,67 EUR par action présentée. Ce montant est soumis à la taxe sur les opérations boursières de 0,35% Plus d'informations concernant cette opération sont disponibles sur <a href="https://www.diacorporate.com/en">https://www.diacorporate.com/en</a>.</p> <p>Une des 2 options suivantes peut être choisie :</p> <p>- Option 1: Accepter l'offre. - Option 2: Refuser l'offre.</p> <p>La date limite pour répondre à cette opération sur titres a été fixée au 22 Avril 2019.</p>  |
|  | <p><b>DIA - DIA SA - EUR</b></p> <p><b>Openbaar bod tot aankoop</b></p> <p><b>Corporate Actions Leleux Associated Brokers (02/04/2019)</b></p> <p>Er is een openbaar bod tot aankoop op de aandelen DIA S.A. aangekondigd door L1R INVEST1 HOLDINGS. L1R INVEST1 HOLDINGS biedt 0,67 EUR per aandeel. Een beurstaks van 0,35% zal afgerekend worden. Voor meer informatie omtrent de inschrijving zie <a href="https://www.diacorporate.com/en">https://www.diacorporate.com/en</a>.</p> <p>Volgende 2 opties worden aangeboden :</p> <p>- Optie 1: Het bod aanvaarden. - Optie 2: Het bod niet aanvaarden.</p> <p>De uiterste antwoorddatum is vastgesteld op 22 April 2019.</p>  |
|  | <p><b>MRM - M.R.M - EUR</b></p> <p><b>MRM : Information relative au nombre total de droits de vote</b></p> <p><b>Thomson Reuters (02/04/2019)</b></p> <p>Information relative au nombre total de droits de vote et d'actions composant le capital Conformément aux dispositions de l'article L233-8 II du Code de Commerce et de l'article 223-16 du règlement général de l'autorité des marchés financiers</p> <p>Situation au 31 mars 2019</p> <p>Pour plus d'informations : MRM 5 avenue Kleber 75795 Paris Cedex 16 France T +33 (0)1 58 44 70 00<br/>relation_finances@mrminvest.com Site Internet : <a href="http://www.mrminvest.com">www.mrminvest.com</a></p>   |

# Leleux Press Review

Wednesday 3/4/2019

|   |   |
|---|---|
|  <p>DIAGEO (UK) Historic</p>       | <p><b>DGE - DIAGEO (UK) - GBP</b></p> <p><b>Diageo: dans le vert avec des propos de broker</b> <span style="float: right;"><b>Cercle Finance (02/04/2019)</b></span></p> <p>(CercleFinance.com) - Diageo avance de 1,6% à Londres, sur fond de propos favorables de Barclays qui a entamé le suivi de l'action avec un conseil 'surpondérer' et un objectif de cours de 3.470 pence augurant d'une hausse de 10%.</p> <p>Il estime que le Britannique devrait profiter de la demande de marques comme Crown Royal et Johnnie Walker aux Etats-Unis, son premier marché, mais aussi de la 'premiumisation' qui touche le marché indien et de la dynamique de la Chine.</p> <p>Barclays anticipe que ces trois prochaines années, la croissance des ventes devrait se situer entre 6 à 7%, dans le haut de la moyenne sectorielle, et s'accompagner d'une amélioration des marges de 50 à 60 points de base.</p>  |
|  <p>ELIOR GROUP Historic</p>       | <p><b>ELIOR - ELIOR GROUP - EUR</b></p> <p><b>Dividende optionnel (DRIP)</b> <span style="float: right;"><b>Corporate Actions Leleux Associated Brokers (02/04/2019)</b></span></p> <p>La société offre la possibilité de réinvestir le dividende en nouvelles actions à un prix de 11,73 EUR par nouvelle action. Le dividende net étranger s'élève à 0,238 EUR. 49,2857 coupons sont nécessaires pour acquérir 1 nouvelle action. Il n'y aura pas de TOB calculée car il s'agit d'un réinvestissement en nouvelles actions. Après l'attribution du dividende en espèces, les nouvelles actions seront mises en compte ainsi que le débit du prix de réinvestissement.</p> <p>Une des 2 options suivantes peut être choisie :</p> <p>- Option 1: Réinvestir le dividende. - Option 2: Percevoir le dividende en espèces.</p> <p>La date limite pour répondre à cette opération sur titres a été fixée au 7 Avril 2019.</p>   |
|  <p>ELIOR GROUP Historic</p>      | <p><b>ELIOR - ELIOR GROUP - EUR</b></p> <p><b>Keuzedividend (DRIP)</b> <span style="float: right;"><b>Corporate Actions Leleux Associated Brokers (02/04/2019)</b></span></p> <p>De mogelijkheid wordt aangeboden om het dividend te herinvesteren in nieuwe aandelen en dit aan een herinvesteringsprijs van 11,73 EUR per nieuw aandeel. Het buitenlands nettodividend bedraagt 0,238 EUR en 49,2857 coupons zijn nodig om 1 nieuw aandeel te bekomen. Gezien het hier gaat over een herinvestering in nieuwe aandelen, zal geen beurstaks aangerekend worden. Het dividend zal in eerste instantie in specien uitbetaald worden, om vervolgens over te gaan tot de herinvestering.</p> <p>Volgende 2 opties worden aangeboden :</p> <p>- Optie 1: Het dividend herinvesteren. - Optie 2: Het dividend innen in specien</p> <p>De uiterste antwoorddatum is vastgesteld op 7 April 2019.</p>  |
|  <p>ERICSSON B (SE) Historic</p> | <p><b>ERIC B - ERICSSON B (SE) - SEK</b></p> <p><b>Ericsson: en hausse, un analyste remonte sa cible</b> <span style="float: right;"><b>Cercle Finance (02/04/2019)</b></span></p> <p>(CercleFinance.com) - Le titre Ericsson s'affiche en hausse de +1,7% cet après-midi, sur fond de commentaires positifs émis par l'analyste Liberum.</p> <p>Liberum a en effet annoncé avoir relevé son objectif de cours sur le titre du groupe suédois, passant de 90 couronnes suédoises à 101 couronnes suédoises, estimant que celui-ci devrait 'surperformer à nouveau les attentes du marché en 2019'.</p> <p>Anticipant d'importants investissements de la part des opérateurs nord-américains en matière de 5G et de nouveaux gains de parts de marché aux dépens de Nokia et de Huawei, le courtier britannique se montre ainsi positif pour les prochains trimestres du groupe. Au point de revoir à la hausse ses estimations de ventes et de BPA.</p> <p>'La faiblesse de la couronne suédoise est également favorable aux résultats', a-t-il ajouté, réitérant au passage sa recommandation 'achat'.</p> |
|  <p>ELIOR GROUP Historic</p>     | <p><b>ELIOR - ELIOR GROUP - EUR</b></p> <p><b>Dividende optionnel (DRIP)</b> <span style="float: right;"><b>Corporate Actions Leleux Associated Brokers (02/04/2019)</b></span></p> <p>La société offre la possibilité de réinvestir le dividende en nouvelles actions à un prix de 11,73 EUR par nouvelle action. Le dividende net étranger s'élève à 0,238 EUR. 49,2857 coupons sont nécessaires pour acquérir 1 nouvelle action. Il n'y aura pas de TOB calculée car il s'agit d'un réinvestissement en nouvelles actions. Après l'attribution du dividende en espèces, les nouvelles actions seront mises en compte ainsi que le débit du prix de réinvestissement.</p> <p>Une des 2 options suivantes peut être choisie :</p> <p>- Option 1: Réinvestir le dividende. - Option 2: Percevoir le dividende en espèces.</p> <p>La date limite pour répondre à cette opération sur titres a été fixée au 7 Avril 2019.</p>   |
|  <p>ELIOR GROUP Historic</p>     | <p><b>ELIOR - ELIOR GROUP - EUR</b></p> <p><b>Keuzedividend (DRIP)</b> <span style="float: right;"><b>Corporate Actions Leleux Associated Brokers (02/04/2019)</b></span></p> <p>De mogelijkheid wordt aangeboden om het dividend te herinvesteren in nieuwe aandelen en dit aan een herinvesteringsprijs van 11,73 EUR per nieuw aandeel. Het buitenlands nettodividend bedraagt 0,238 EUR en 49,2857 coupons zijn nodig om 1 nieuw aandeel te bekomen. Gezien het hier gaat over een herinvestering in nieuwe aandelen, zal geen beurstaks aangerekend worden. Het dividend zal in eerste instantie in specien uitbetaald worden, om vervolgens over te gaan tot de herinvestering.</p> <p>Volgende 2 opties worden aangeboden :</p> <p>- Optie 1: Het dividend herinvesteren. - Optie 2: Het dividend innen in specien</p> <p>De uiterste antwoorddatum is vastgesteld op 7 April 2019.</p>  |



# Leleux Press Review

Wednesday 3/4/2019



## CO - CASINO GUICHARD (FR) - EUR

### Groupe Casino : Mise à disposition du Document de Référence

Thomson Reuters (02/04/2019)

#### MISE A DISPOSITION DU DOCUMENT DE REFERENCE 2018

Le document de référence 2018 de Casino, Guichard-Perrachon, en français, a été déposé auprès de l'Autorité des Marchés Financiers le 1er avril 2019 sous le numéro D. 19-0238. Celui-ci intègre notamment les informations suivantes :

-Le rapport financier sur les comptes annuels 2018, -La déclaration de performance extra-financière, -Le rapport du Conseil d'administration sur le gouvernement d'entreprise et le rapport des Commissaires aux comptes sur ledit rapport, - Le descriptif du programme de rachat d'actions propres.

Des exemplaires du document de référence 2018 sont disponibles sans frais au siège social de Casino (04 77 45 33 04 / 1, Cours Antoine Guichard, 42000 Saint-Etienne).

Ces documents peuvent également être consultés sur le site Internet de l'Autorité des marchés financiers ([www.amf-france.org](http://www.amf-france.org)) et sur le site Internet de Casino <https://www.groupe-casino.fr/wp-content/uploads/2019/04/Groupe-C-asino-DDR-2018.pdf>

CONTACTS ANALYSTES ET INVESTISSEURS Régine GAGGIOLI- Tél : +33 (0)1 53 65 64 17 [rgaggioli@groupe-casino.fr](mailto:rgaggioli@groupe-casino.fr) ou +33 (0)1 53 65 24 17 [IR\\_Casino@groupe-casino.fr](mailto:IR_Casino@groupe-casino.fr)

#### CONTACTS PRESSE

Groupe Casino - Direction de la Communication Stéphanie ABADIE - [sabadie@groupe-casino.fr](mailto:sabadie@groupe-casino.fr) - +33 (0)6 26 27 37 05 ou +33(0)1 53 65 24 78 -[directiondelacommunication@groupe-casino.fr](mailto:directiondelacommunication@groupe-casino.fr)

Agence IMAGE 7 Karine ALLOUIS - Tel : +33(0)1 53 70 74 84 - [kallouis@image7.fr](mailto:kallouis@image7.fr) Grégoire LUCAS - [gregoire.lucas@image7.fr](mailto:gregoire.lucas@image7.fr) Disclaimer Ce communiqué a été préparé uniquement à titre informatif et ne doit pas être interprété comme une sollicitation ou une offre d'achat ou de vente de valeurs mobilières ou instruments financiers connexes. De même, il ne donne pas et ne doit pas être traité comme un conseil d'investissement. Il n'a aucun égard aux objectifs de placement, la situation financière ou des besoins particuliers de tout récepteur. Aucune représentation ou garantie, expresse ou implicite, n'est fournie par rapport à l'exactitude, l'exhaustivité ou la fiabilité des informations contenues dans ce document. Il ne devrait pas être considéré par les bénéficiaires comme un substitut à l'exercice de leur propre jugement. Toutes les opinions exprimées dans ce document sont sujettes à changement sans préavis.



## ATO - ATOS ORIGIN (FR) - EUR

### Atos: contrat réalisé avec Illumia en Italie

Cercle Finance (02/04/2019)

(CercleFinance.com) - Atos annonce qu'Illumia, acteur du secteur de l'énergie en Italie, a réalisé la transformation numérique de son activité en seulement 15 mois grâce à sa plateforme 'DORA' (Digital Operations for Retailers by Atos).

Les fonctionnalités et processus mis en place avec DORA ont été implémentés sur SAP S/4HANA pour le volet gestion, SAP C/4HANA pour les ventes et services client, et 'SAP S/4HANA for Utilities' pour les processus verticaux.

Le nouveau système gère désormais les opérations, finances et relations clients de manière centralisée, et permet à Illumia de relever ses défis futurs, tels que l'introduction de nouveaux outils pour soutenir les ventes, la rapidité d'exécution et la facilité de changement.



## LAT - LATECOERE - EUR

### Latécoère: une nouvelle ère, et un intérêt spéculatif ?

Cercle Finance (02/04/2019)

(CercleFinance.com) - L'annonce d'un changement d'importance à son tour de table propulsait l'action de l'équipementier aéronautique Latécoère en hausse de 8% ce midi à la Bourse de Paris. Un nouvel actionnaire financier, Searchlight Capital, va en remplacer d'autres dans des conditions favorables, puisque le prix de revient du nouvel entrant est de 3,85 euros action. Soit une prime de plus de 20% par rapport à celui de la veille au soir.

En effet, ce matin, la société a annoncé que le fonds new-yorkais Searchlight Capital Partners allait 'prendre la place' d'Apollo Global Management, de Monarch Master et de CVI Partners, qui ensemble vont céder au premier cité quelque 26% du capital.

Rappelons qu'Apollo et Monarch étaient arrivés en 2015 à l'occasion de la recapitalisation du groupe, et qu'ils bénéficient de trois fauteuils au conseil d'administration de Latécoère que Searchlight devrait reprendre.

Latécoère indique qu'il 'accueille favorablement ce projet d'opération, à l'occasion duquel Searchlight a affiché son soutien à la stratégie proposée par le management et approuvée par le conseil d'administration', un bon point pour la direction.

En somme, les fonds qui ont accompagné le 'retournement' de Latécoère, dont les comptes sont revenus dans le vert, font place à un autre investisseur plus classique qui semble croire au dossier. Certes, l'encours sous gestion de Searchlight est de l'ordre de deux milliards de dollars alors que son investissement dans Latécoère se limite à une centaine de millions : il ne s'agit donc, pour le fonds new-yorkais, d'un placement parmi d'autres.

Cela étant, le prix de revient de Searchlight est de 3,85 euros par action Latécoère, soit nettement plus que les 3,13 euros auxquels le titre a terminé hier soir. Searchlight semble donc persuadé du potentiel du dossier. Il n'est pas le seul : de quelques centimes en 2018, le bénéfice par action Latécoère devrait passer selon le consensus à 0,16 euro cette année avant 0,32 euro en 2020.

Notons que le prix d'entrée de Searchlight correspondrait à un PER 2020 de l'ordre de 12 fois, ce qui n'est pas délirant, surtout si le retournement de Latécoère faisait comme prévu place à une franche reprise.

Au passage, le bureau d'études Oddo BHF souligne que Searchlight s'est engagé à verser un complément de prix aux trois fonds vendeurs s'il lançait une OPA à un prix supérieur à 3,85 euros dans les 12 mois qui viennent.

Et les spécialistes d'ajouter : 'Nous pensons que Searchlight pourra soit favoriser le déploiement de Latécoère sur le marché américain, soit permettre un adossement à un acteur américain de taille plus importante. Pour rappel, Latécoère a créé en début d'année un comité ad hoc composé d'administrateurs indépendants qui a pour mission d'évaluer l'ensemble des opportunités de développement externe', souligne une note. A l'achat sur le dossier, Oddo BHF vise 4,1 euros.







A suivre sur l'agenda de Latécoère : le chiffre d'affaires du 1er trimestre, attendu le 17 avril.







EG



# Leleux Press Review

Wednesday 3/4/2019

|   |  |
|---|--|
|  <p>AMUNDI Historic</p>                    | <p><b>AMUN - AMUNDI - EUR</b></p> <p><b>Amundi: acquisition d'immeubles de bureaux en Allemagne</b> <span style="float: right;"><b>Cercle Finance (02/04/2019)</b></span></p> <p>(CercleFinance.com) - Amundi Immobilier fait part de l'acquisition, pour le compte des fonds qu'elle gère, d'un portefeuille de cinq actifs de bureaux core en Allemagne, auprès du fonds d'investissement 'Deutschland Top 5' de Warburg-HIH Invest.</p> <p>Construits entre 2000 et 2013, les actifs sont situés dans le quartier central des affaires de Berlin, Francfort et Hambourg, et bénéficient d'emplacements privilégiés. D'une surface totale de 70.000m<sup>2</sup>, ils sont loués à des locataires de premier plan.</p>   |
|  <p>PARRO Historic</p>                     | <p><b>PARRO - PARROT - EUR</b></p> <p><b>Offre Publique d'Acquisition</b> <span style="float: right;"><b>Corporate Actions Leleux Associated Brokers (02/04/2019)</b></span></p> <p>Les actions PARROT font l'objet d'une offre publique d'achat de la part de HORIZON. HORIZON offre 3,2 EUR par action présentée. Ce montant est soumis à la taxe sur les opérations boursières Plus d'informations concernant cette opération sont disponibles sur <a href="http://www.parrot.com">www.parrot.com</a>.</p> <p>Une des 2 options suivantes peut être choisie :</p> <p>- Option 1: Accepter l'offre. - Option 2: Refuser l'offre.</p> <p>La date limite pour répondre à cette opération sur titres a été fixée au 8 Avril 2019.</p>   |
|  <p>PARRO Historic</p>                     | <p><b>PARRO - PARROT - EUR</b></p> <p><b>Openbaar bod tot aankoop</b> <span style="float: right;"><b>Corporate Actions Leleux Associated Brokers (02/04/2019)</b></span></p> <p>Er is een openbaar bod tot aankoop op de aandelen PARROT aangekondigd door HORIZON. HORIZON biedt 3.2 EUR per aandeel. Een beurstaks van 0,35% zal afgerekend worden. Voor meer informatie omtrent de inschrijving zie <a href="http://www.parrot.com">www.parrot.com</a>.</p> <p>Volgende 2 opties worden aangeboden :</p> <p>- Optie 1: Het bod aanvaarden. - Optie 2: Het bod niet aanvaarden.</p> <p>De uiterste antwoorddatum is vastgesteld op 8 April 2019.</p>   |
|  <p>EASYJET PLC ORD 27 2/7P Historic</p> | <p><b>EZJ - EASYJET PLC ORD 27 2/7P - GBP</b></p> <p><b>easyJet: stabilisation après la chute de lundi</b> <span style="float: right;"><b>Cercle Finance (02/04/2019)</b></span></p> <p>(CercleFinance.com) - easyJet prend 1,4% à Londres, se stabilisant après la chute de 9,7% de la veille consécutive à son avertissement sur résultats, aidé par les propos rassurants de brokers comme Oddo BHF qui reste à 'achat' avec un objectif de cours de 1.720 à 1.240 pence</p> <p>Dans sa note, le bureau d'études pense que le transporteur britannique à bas coûts bénéficiera de la poursuite de l'optimisation des routes à l'aéroport de Tegel (Berlin) et de l'arrivée des A320neo et des A321neo dans sa flotte.</p> <p>S'il abaisse aussi sa cible, UBS n'est pas d'avis de vendre le dossier, soulignant qu'easyJet réalise l'essentiel de ses profits durant l'été et jugeant que les prévisions de la direction en la matière pourraient s'avérer trop conservatrices.</p> |
|  <p>MERCK (US) Historic</p>              | <p><b>MRK - MERCK (US) - USD</b></p> <p><b>Merck: vers la finalisation de deux acquisitions</b> <span style="float: right;"><b>Cercle Finance (02/04/2019)</b></span></p> <p>(CercleFinance.com) - Le groupe américain Merck annonce ce mardi le succès de son offre publique d'achat visant toutes les actions de la société de vaccins thérapeutiques Immune Design.</p> <p>Ainsi, à l'expiration de l'offre, près de 42 millions d'actions d'Immune Design avaient été valablement apportées, représentant environ 86,7% du capital du groupe. L'acquisition doit être finalisée aujourd'hui, selon Merck.</p> <p>Merck a par ailleurs annoncé hier soir la finalisation de l'acquisition d'Antelliq Corporation, une société française spécialisée dans les technologies pour la santé des animaux. Antelliq sera une unité opérationnelle au sein de Merck Animal Health, a précisé le groupe.</p>  |
|  <p>REALITES Historic</p>                | <p><b>ALREA - REALITES - EUR</b></p> <p><b>Réalités: récompensé pour deux programmes immobiliers</b> <span style="float: right;"><b>Cercle Finance (02/04/2019)</b></span></p> <p>(CercleFinance.com) - Le groupe Réalités annonce ce mardi avoir remporté 4 'Pyramides d'Argent', pour deux programmes immobiliers à Chambray-lès-Tours (Indre-et-Loire).</p> <p>'Organisé par la FPI (Fédération des Promoteurs Immobiliers), le concours des Pyramides d'Argent récompense des programmes immobiliers exemplaires en matière d'innovation, de développement durable et de savoir-faire dans les programmes de logements neufs et d'immobilier tertiaire', précise Réalités.</p> <p>Le groupe a ainsi reçu les distinctions suivantes : le prix de l'Innovation Industrielle, le prix du Grand Public et le Grand Prix régional, pour le programme immobilier Éléments, et le prix de la Conduite responsable des Opérations pour le programme La Canopée.</p>                       |

|  |  |
|--|--|
|  <p>ALCOA CORP Historic</p>     | <p><b>AA - ALCOA CORP - USD</b></p> <p><b>Alcoa: en net recul, un analyste dégrade sa recommandation</b> <span style="float: right;"><b>Cercle Finance (02/04/2019)</b></span></p> <p>(CercleFinance.com) - Le titre Alcoa s'affiche en nette baisse ce mardi, perdant près de -3% à New York, alors que Credit Suisse a revu sa recommandation sur le titre.</p> <p>Credit Suisse dégrade en effet son opinion sur Alcoa de 'surperformance' à 'neutre' et ramène son objectif de cours de 40 à 31 dollars, dans le sillage d'une estimation d'EBITDA pour le fabricant d'aluminium abaissée de 2,7 à deux milliards de dollars pour 2019.</p> <p>'La Chine s'apprête à accélérer la croissance de l'offre sur les prochaines années', souligne notamment le bureau d'études, se disant 'préoccupé par les plans visant à un renforcement accéléré des fonderies dans le pays en 2020 et en 2021'.</p>  |
|  <p>EDF Historic</p>            | <p><b>EDF - EDF - EUR</b></p> <p><b>EDF : Information relative au nombre total de droits de vote</b> <span style="float: right;"><b>Thomson Reuters (02/04/2019)</b></span></p> <p>Le 2 avril 2019</p> <p>Information relative au nombre total de droits de vote et d'actions composant le capital social</p> <p>(Article L. 233-8-II du Code de commerce et 223-16 du Règlement général de l'AMF)</p> <p>Place de cotation : NYSE Euronext-Paris Code ISIN : FR 0010242511</p> <p>* Nombre de droits de vote exerçables = nombre de droits de vote théoriques (ou nombre total de droits de vote attachés aux actions) - actions privées du droit de vote.</p>  |
|  <p>MCPHY ENERGY Historic</p> | <p><b>MCPHY - MCPHY ENERGY - EUR</b></p> <p><b>McPhy Energy : Déclaration du nombre total des droits de vote</b> <span style="float: right;"><b>Thomson Reuters (02/04/2019)</b></span></p> <p>Communiqué de presse Information relative au nombre total de droits de vote et d'actions composant le capital social établie conformément aux dispositions de l'article L. 233-8 II du code de commerce et de l'article 223-16 du Règlement général de l'AMF</p> <p>Déclaration du nombre total des droits de vote et du nombre d'actions au 31 mars 2019 Motte Fanjas, le 2 avril 2019 - McPhy (Euronext Paris Compartiment C : MCPHY, FR0011742329) spécialiste des équipements de production et distribution d'hydrogène, annonce aujourd'hui la déclaration du nombre total des droits de vote et du nombre d'actions au 31 mars 2019.</p> <p>Société déclarante Dénomination sociale : McPhy Energy S.A. Siège social : ZA La Riétière - 26190 La Motte-Fanjas Immatriculée sous le n° 502 205 917 R.C.S. Romans Euronext Paris Compartiment C (Code ISIN : FR0011742329 - MCPHY)</p> <p>Nombre d'actions formant le capital de la Société</p> <p>Nombre de droits de vote</p> <p>A propos de McPhy Spécialiste des équipements de production et distribution d'hydrogène, McPhy contribue au déploiement mondial de l'hydrogène propre comme solution pour la transition énergétique. Fort de sa gamme complète dédiée à l'hydrogène énergie, à la mobilité zéro émission et à l'hydrogène industriel, McPhy offre à ses clients des solutions clés en main adaptées à leurs applications de stockage et valorisation des surplus d'électricité d'origine renouvelable, de recharge de véhicules électriques à pile à combustible et d'approvisionnement en matière première industrielle. Concepteur, fabricant et intégrateur d'équipements hydrogène depuis 2008, McPhy dispose de trois centres de développement, ingénierie et production en Europe (France, Italie, Allemagne). Ses filiales à l'international assurent une large couverture commerciale à ses solutions hydrogène innovantes. McPhy est coté sur Euronext Paris (compartiment C, code ISIN : FR0011742329, code mnémonique : MCPHY).</p> |
|  <p>COFACE Historic</p>       | <p><b>COFA - COFACE - EUR</b></p> <p><b>Coface SA : Déclaration du nombre total des droits de vote e</b> <span style="float: right;"><b>Thomson Reuters (02/04/2019)</b></span></p> <p>Paris, le 2 avril 2019 - 17h45</p> <p>COFACE SA : Déclaration du nombre total des droits de vote et du nombre d'actions composant le capital social au 31 mars 2019</p> <p>y compris actions auto-détenues déduction faite des actions auto-détenues</p>  |
|  <p>NEXITY Historic</p>       | <p><b>NXI - NEXITY - EUR</b></p> <p><b>Nexity : nombre total d'actions et de droits de vote composa</b> <span style="float: right;"><b>Thomson Reuters (02/04/2019)</b></span></p> <p>NEXITY Société anonyme au capital de 280 648 620 euros Siège Social : 19, rue de Vienne - TSA 50029 75801 PARIS Cedex 08 444 346 795 RCS Paris</p> <p>Information mensuelle relative au nombre total d'actions et de droits de vote composant le capital conformément aux dispositions des articles 223-16 du Règlement général de l'AMF et L 233-8-II du Code de commerce.</p> <p>* Total net = nombre total de droits de vote attachés aux actions - actions privées du droit de vote</p> <p>Paris, le 2 avril 2019</p>  |
|  <p>VALBIOTIS Historic</p>    | <p><b>ALVAL - VALBIOTIS - EUR</b></p> <p><b>Valbiotis: deux subventions pour un total de 886.000 euros</b> <span style="float: right;"><b>Cercle Finance (02/04/2019)</b></span></p> <p>(CercleFinance.com) - Le groupe Valbiotis annonce avoir obtenu deux subventions publiques, pour un montant total de plus de 886.000 euros.</p> <p>La première a été accordée par la Région Nouvelle-Aquitaine (536 866 euros), et la seconde par la Région Auvergne-Rhône-Alpes et l'État dans le cadre du Programme d'Investissements d'Avenir (350 000 euros).</p> <p>'Ces deux financements publics non dilutifs contribueront à développer les activités en forte croissance de Marketing et Business Development pour Valedia et à poursuivre les travaux de R&amp;D sur ce produit innovant, conçu pour aider les prédiabétiques à réduire leur risque de diabète de type 2', explique Valbiotis.</p>  |

# Leleux Press Review

Wednesday 3/4/2019



|  |   |
|--|---|
|  | <p><b>ERYP - ERYTECH PHARMA - EUR</b></p> <p><b>Information mensuelle relative au nombre total de droits de Thomson Reuters (02/04/2019)</b></p> <p>LYON, France, 02 avr. 2019 (GLOBE NEWSWIRE) -- Article 223-16 du Règlement Général de l'Autorité des Marchés Financiers Lyon - France Places de cotation : Euronext Paris de Euronext (Compartiment C - Code ISIN : FR0011471135 - Symbole : ERYP)&amp; Nasdaq Global Select Market aux Etats-Unis (symbole : ERYP) Site web : www.erytech.com</p>  |
|  | <p><b>KER - KERING - EUR</b></p> <p><b>Kering: a finalisé la cession de Volcom Cercle Finance (02/04/2019)</b></p> <p>(CercleFinance.com) - Le groupe Kering annonce avoir finalisé la cession de la marque américaine de sport et lifestyle Volcom à l'entreprise américaine Authentic Brands Group (ABG).</p> <p>'L'équipe managériale actuelle de Volcom reprend la licence d'exploitation de la marque et poursuivra le développement des activités de la marque aux Etats-Unis, en France, en Australie et au Japon', indique Kering.</p> <p>Le groupe de luxe avait acquis Volcom en 2011. 'Cette cession est en ligne avec la décision prise par Kering en 2018 de se concentrer sur le développement de ses Maisons de Luxe, renforçant ainsi son statut de pure player', précise encore Kering.</p>  |
|  | <p><b>FLE - FLEURY-MICHON - EUR</b></p> <p><b>Fleury Michon: net rebond des résultats en 2018 Cercle Finance (02/04/2019)</b></p> <p>(CercleFinance.com) - Fleury Michon a fait état ce mardi après Bourse d'un bénéfice net consolidé de 14,4 millions d'euros au titre de l'exercice écoulé, contre 8,6 millions à fin 2017.</p> <p>Le résultat net s'est ainsi amélioré, en un an, de +67,4%.</p> <p>Le bénéfice opérationnel du groupe alimentaire a lui aussi largement progressé, passant de 11,5 à 18,7 millions d'euros. Le bénéfice opérationnel courant est de son côté ressorti à 20,4 millions d'euros, à comparer à 8,5 millions (+140%), tandis que le chiffre d'affaires a été porté à 725,3 millions d'euros (+1,2%).</p> <p>'2019 sera encore une année exigeante pour l'industrie alimentaire, au cours de laquelle Fleury Michon franchira une nouvelle étape pour 'Aider les Hommes à manger mieux chaque jour'. En GMS, nous irons plus loin dans le déploiement opérationnel de notre mission en proposant aux consommateurs de nouvelles offres, toujours en faveur d'une alimentation plus saine et durable (Jambons zéro nitrite, jar)', explique Régis Lebrun, Directeur Général de Fleury Michon.</p> <p>'Nous avons également pour ambition d'apporter le Manger Mieux au plus près des consommateurs, dans les zones de flux, en proposant des produits ultra-frais, sains et adaptés aux modes de vie avec les marques Merci Bocaux et Par Ici Cuisine. À l'international, après la réorientation réussie de notre activité canadienne vers le catering aérien, nous allons poursuivre sur cette voie avec des ambitions fortes.'</p> |
|  | <p><b>NXI - NEXITY - EUR</b></p> <p><b>Nexity: entre au capital d'Intent Technologies Cercle Finance (02/04/2019)</b></p> <p>(CercleFinance.com) - Le groupe Nexity annonce ce mardi soir entrer, avec la Banque des Territoires, au capital d'Intent Technologies, opérateur d'IntentPlatform, spécialiste de la gestion des données du bâtiment.</p> <p>'Ce nouveau partenariat va permettre à Intent Technologies de se déployer en France et à l'international sur de nouveaux segments de marché, notamment le tertiaire et les collectivités, tout en renforçant ses positions historiques dans le secteur du logement social', indique Nexity.</p>   |



## CO - CASINO GUICHARD (FR) - EUR

### Groupe Casino : Le groupe Casino prend acte de la décision d

Thomson Reuters (02/04/2019)

Le groupe Casino prend acte de la décision de Moody's et reste concentré sur ses objectifs stratégiques et financiers pour 2019-2021

Paris, le 2 avril 2019,

Le groupe Casino prend acte de la décision de Moody's d'abaisser sa notation financière de Ba1 perspective négative à Ba3 perspective négative. Le Groupe note que Moody's fonde son analyse sur la dette brute de Casino à fin 2018, qui ne prend en compte ni le plan de cession ni la réduction à venir de la dette obligataire.

Moody's relève en outre que le Groupe est bien positionné sur les formats de proximité et les activités online, et qu'il dispose d'un potentiel de nouvelles sources de revenus, avec les filiales Greenyellow et 3W relevantC notamment. De la même façon, Moody's souligne positivement l'exposition limitée, et en réduction, du Groupe au format déclinant des hypermarchés.

Ce changement de notation n'a pas d'impact sur la disponibilité ou le coût des ressources financières du Groupe. Au 31 décembre 2018, Casino disposait en France d'une liquidité de 5,0 milliards d'euros de liquidité, se composant d'une trésorerie brute de 2,1 milliards d'euros et 2,9 milliards d'euros de lignes de crédit confirmées avec une maturité moyenne de 2,4 années.

Le Groupe, concentré sur la réalisation dynamique des objectifs stratégiques et financiers annoncés pour 2019-2021, a récemment augmenté la cible de son plan de cession d'actifs d'1 milliard d'euros à au moins 2,5 milliards d'euros d'ici le 1er trimestre 2020. Il prévoit par ailleurs de générer, au-delà de ce plan de cession, un free cash-flow France de 500 millions d'euros par an, lui permettant de couvrir ses dividendes et frais financiers.

CONTACTS ANALYSTES ET INVESTISSEURS Régine GAGGIOLI- Tél : +33 (0)1 53 65 64 17 rgaggioli@groupe-casino.fr ou +33 (0)1 53 65 24 17 IR\_Casino@groupe-casino.fr

CONTACTS PRESSE Groupe Casino - Direction de la Communication Stéphanie ABADIE - sabadie@groupe-casino.fr - +33 (0)6 26 27 37 05 ou +33(0)1 53 65 24 78 -directiondelacomunication@groupe-casino.fr Agence IMAGE 7 Karine ALLOUIS - Tel : +33(0)1 53 70 74 84 - kallouis@image7.fr Grégoire LUCAS - gregoire.lucas@image7.fr

Disclaimer Ce communiqué a été préparé uniquement à titre informatif et ne doit pas être interprété comme une sollicitation ou une offre d'achat ou de vente de valeurs mobilières ou instruments financiers connexes. De même, il ne donne pas et ne doit pas être traité comme un conseil d'investissement. Il n'a aucun égard aux objectifs de placement, la situation financière ou des besoins particuliers de tout récepteur. Aucune représentation ou garantie, expresse ou implicite, n'est fournie par rapport à l'exactitude, l'exhaustivité ou la fiabilité des informations contenues dans ce document. Il ne devrait pas être considéré par les bénéficiaires comme un substitut à l'exercice de leur propre jugement. Toutes les opinions exprimées dans ce document sont sujettes à changement sans préavis.

