

# Leleux Press Review




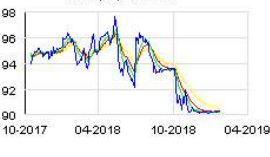



Thursday 24/1/2019



<p><b>B20 Intraday</b></p>	<p align="center"><b>BEL 20 (Belgium)</b></p> <table border="1"> <tr> <td>Last Price</td> <td><b>3457,39</b></td> <td>Minimum Price</td> <td><b>1046,07 (02/09/1992)</b></td> <td>Maximum Price</td> <td><b>4759,01 (23/05/2007)</b></td> </tr> <tr> <td>Gainers</td> <td align="center"><b>12</b></td> <td>Losers</td> <td align="center"><b>8</b></td> <td colspan="2"></td> </tr> <tr> <td>KBC GROUPE (BE)</td> <td><b>60,64</b> ▲</td> <td><b>+0,96%</b></td> <td>ARGENX SE</td> <td><b>91,90</b> ▼</td> <td><b>-0,86%</b></td> </tr> <tr> <td>ENGIE</td> <td><b>13,81</b> ▲</td> <td><b>+0,80%</b></td> <td>UMICORE (BE)</td> <td><b>34,56</b> ▼</td> <td><b>-0,83%</b></td> </tr> <tr> <td>COLRUYT</td> <td><b>62,52</b> ▲</td> <td><b>+0,77%</b></td> <td>ONTEX GROUP NV</td> <td><b>17,30</b> ▼</td> <td><b>-0,57%</b></td> </tr> </table>	Last Price	<b>3457,39</b>	Minimum Price	<b>1046,07 (02/09/1992)</b>	Maximum Price	<b>4759,01 (23/05/2007)</b>	Gainers	<b>12</b>	Losers	<b>8</b>			KBC GROUPE (BE)	<b>60,64</b> ▲	<b>+0,96%</b>	ARGENX SE	<b>91,90</b> ▼	<b>-0,86%</b>	ENGIE	<b>13,81</b> ▲	<b>+0,80%</b>	UMICORE (BE)	<b>34,56</b> ▼	<b>-0,83%</b>	COLRUYT	<b>62,52</b> ▲	<b>+0,77%</b>	ONTEX GROUP NV	<b>17,30</b> ▼	<b>-0,57%</b>
Last Price	<b>3457,39</b>	Minimum Price	<b>1046,07 (02/09/1992)</b>	Maximum Price	<b>4759,01 (23/05/2007)</b>																										
Gainers	<b>12</b>	Losers	<b>8</b>																												
KBC GROUPE (BE)	<b>60,64</b> ▲	<b>+0,96%</b>	ARGENX SE	<b>91,90</b> ▼	<b>-0,86%</b>																										
ENGIE	<b>13,81</b> ▲	<b>+0,80%</b>	UMICORE (BE)	<b>34,56</b> ▼	<b>-0,83%</b>																										
COLRUYT	<b>62,52</b> ▲	<b>+0,77%</b>	ONTEX GROUP NV	<b>17,30</b> ▼	<b>-0,57%</b>																										
<p><b>CAC Intraday</b></p>	<p align="center"><b>CAC 40 (France)</b></p> <table border="1"> <tr> <td>Last Price</td> <td><b>4840,38</b></td> <td>Minimum Price</td> <td><b>2693,21 (23/09/2011)</b></td> <td>Maximum Price</td> <td><b>7347,94 (21/10/2009)</b></td> </tr> <tr> <td>Gainers</td> <td align="center"><b>20</b></td> <td>Losers</td> <td align="center"><b>20</b></td> <td colspan="2"></td> </tr> <tr> <td>L'OREAL (FR)</td> <td><b>200,50</b> ▲</td> <td><b>+0,90%</b></td> <td>AIRBUS SE (FP)</td> <td><b>93,81</b> ▼</td> <td><b>-0,99%</b></td> </tr> <tr> <td>ENGIE</td> <td><b>13,81</b> ▲</td> <td><b>+0,80%</b></td> <td>SOCIETE GENERALE (FR)</td> <td><b>27,57</b> ▼</td> <td><b>-0,91%</b></td> </tr> <tr> <td>KERING</td> <td><b>412,70</b> ▲</td> <td><b>+0,65%</b></td> <td>TOTAL (FR)</td> <td><b>46,60</b> ▼</td> <td><b>-0,86%</b></td> </tr> </table>	Last Price	<b>4840,38</b>	Minimum Price	<b>2693,21 (23/09/2011)</b>	Maximum Price	<b>7347,94 (21/10/2009)</b>	Gainers	<b>20</b>	Losers	<b>20</b>			L'OREAL (FR)	<b>200,50</b> ▲	<b>+0,90%</b>	AIRBUS SE (FP)	<b>93,81</b> ▼	<b>-0,99%</b>	ENGIE	<b>13,81</b> ▲	<b>+0,80%</b>	SOCIETE GENERALE (FR)	<b>27,57</b> ▼	<b>-0,91%</b>	KERING	<b>412,70</b> ▲	<b>+0,65%</b>	TOTAL (FR)	<b>46,60</b> ▼	<b>-0,86%</b>
Last Price	<b>4840,38</b>	Minimum Price	<b>2693,21 (23/09/2011)</b>	Maximum Price	<b>7347,94 (21/10/2009)</b>																										
Gainers	<b>20</b>	Losers	<b>20</b>																												
L'OREAL (FR)	<b>200,50</b> ▲	<b>+0,90%</b>	AIRBUS SE (FP)	<b>93,81</b> ▼	<b>-0,99%</b>																										
ENGIE	<b>13,81</b> ▲	<b>+0,80%</b>	SOCIETE GENERALE (FR)	<b>27,57</b> ▼	<b>-0,91%</b>																										
KERING	<b>412,70</b> ▲	<b>+0,65%</b>	TOTAL (FR)	<b>46,60</b> ▼	<b>-0,86%</b>																										
<p><b>AEX Intraday</b></p>	<p align="center"><b>AEX (The Netherlands)</b></p> <table border="1"> <tr> <td>Last Price</td> <td><b>507,46</b></td> <td>Minimum Price</td> <td><b>194,99 (09/03/2009)</b></td> <td>Maximum Price</td> <td><b>806,41 (21/10/2009)</b></td> </tr> <tr> <td>Gainers</td> <td align="center"><b>11</b></td> <td>Losers</td> <td align="center"><b>14</b></td> <td colspan="2"></td> </tr> <tr> <td>ALTICE EUROPE NV</td> <td><b>1,73</b> ▲</td> <td><b>+0,99%</b></td> <td>RANDSTAD NV (NL)</td> <td><b>41,85</b> ▼</td> <td><b>-0,89%</b></td> </tr> <tr> <td>ASML HOLDING</td> <td><b>142,62</b> ▲</td> <td><b>+0,89%</b></td> <td>AALBERTS INDUSTRIES</td> <td><b>29,50</b> ▼</td> <td><b>-0,63%</b></td> </tr> <tr> <td>KONINKLIJKE PHILIPS</td> <td><b>31,82</b> ▲</td> <td><b>+0,74%</b></td> <td>NN GROUP</td> <td><b>37,00</b> ▼</td> <td><b>-0,61%</b></td> </tr> </table>	Last Price	<b>507,46</b>	Minimum Price	<b>194,99 (09/03/2009)</b>	Maximum Price	<b>806,41 (21/10/2009)</b>	Gainers	<b>11</b>	Losers	<b>14</b>			ALTICE EUROPE NV	<b>1,73</b> ▲	<b>+0,99%</b>	RANDSTAD NV (NL)	<b>41,85</b> ▼	<b>-0,89%</b>	ASML HOLDING	<b>142,62</b> ▲	<b>+0,89%</b>	AALBERTS INDUSTRIES	<b>29,50</b> ▼	<b>-0,63%</b>	KONINKLIJKE PHILIPS	<b>31,82</b> ▲	<b>+0,74%</b>	NN GROUP	<b>37,00</b> ▼	<b>-0,61%</b>
Last Price	<b>507,46</b>	Minimum Price	<b>194,99 (09/03/2009)</b>	Maximum Price	<b>806,41 (21/10/2009)</b>																										
Gainers	<b>11</b>	Losers	<b>14</b>																												
ALTICE EUROPE NV	<b>1,73</b> ▲	<b>+0,99%</b>	RANDSTAD NV (NL)	<b>41,85</b> ▼	<b>-0,89%</b>																										
ASML HOLDING	<b>142,62</b> ▲	<b>+0,89%</b>	AALBERTS INDUSTRIES	<b>29,50</b> ▼	<b>-0,63%</b>																										
KONINKLIJKE PHILIPS	<b>31,82</b> ▲	<b>+0,74%</b>	NN GROUP	<b>37,00</b> ▼	<b>-0,61%</b>																										
<p><b>DAX Intraday</b></p>	<p align="center"><b>DAX (Germany)</b></p> <table border="1"> <tr> <td>Last Price</td> <td><b>11071,54</b></td> <td>Minimum Price</td> <td><b>10279,20 (27/12/2018)</b></td> <td>Maximum Price</td> <td><b>13596,89 (23/01/2018)</b></td> </tr> <tr> <td>Gainers</td> <td align="center"><b>14</b></td> <td>Losers</td> <td align="center"><b>16</b></td> <td colspan="2"></td> </tr> <tr> <td>DEUTSCHE POST (DE)</td> <td><b>25,83</b> ▲</td> <td><b>+0,85%</b></td> <td>VOLKSWAGEN AG PRIV (</td> <td><b>142,26</b> ▼</td> <td><b>-0,93%</b></td> </tr> <tr> <td>ADIDAS AG</td> <td><b>207,30</b> ▲</td> <td><b>+0,72%</b></td> <td>SIEMENS (DE)</td> <td><b>98,65</b> ▼</td> <td><b>-0,78%</b></td> </tr> <tr> <td>MERCK (DE)</td> <td><b>91,04</b> ▲</td> <td><b>+0,66%</b></td> <td>BMW AG (DE)</td> <td><b>72,23</b> ▼</td> <td><b>-0,68%</b></td> </tr> </table>	Last Price	<b>11071,54</b>	Minimum Price	<b>10279,20 (27/12/2018)</b>	Maximum Price	<b>13596,89 (23/01/2018)</b>	Gainers	<b>14</b>	Losers	<b>16</b>			DEUTSCHE POST (DE)	<b>25,83</b> ▲	<b>+0,85%</b>	VOLKSWAGEN AG PRIV (	<b>142,26</b> ▼	<b>-0,93%</b>	ADIDAS AG	<b>207,30</b> ▲	<b>+0,72%</b>	SIEMENS (DE)	<b>98,65</b> ▼	<b>-0,78%</b>	MERCK (DE)	<b>91,04</b> ▲	<b>+0,66%</b>	BMW AG (DE)	<b>72,23</b> ▼	<b>-0,68%</b>
Last Price	<b>11071,54</b>	Minimum Price	<b>10279,20 (27/12/2018)</b>	Maximum Price	<b>13596,89 (23/01/2018)</b>																										
Gainers	<b>14</b>	Losers	<b>16</b>																												
DEUTSCHE POST (DE)	<b>25,83</b> ▲	<b>+0,85%</b>	VOLKSWAGEN AG PRIV (	<b>142,26</b> ▼	<b>-0,93%</b>																										
ADIDAS AG	<b>207,30</b> ▲	<b>+0,72%</b>	SIEMENS (DE)	<b>98,65</b> ▼	<b>-0,78%</b>																										
MERCK (DE)	<b>91,04</b> ▲	<b>+0,66%</b>	BMW AG (DE)	<b>72,23</b> ▼	<b>-0,68%</b>																										
<p><b>UKX Intraday</b></p>	<p align="center"><b>FTSE 100 (United Kingdom)</b></p> <table border="1"> <tr> <td>Last Price</td> <td><b>6842,88</b></td> <td>Minimum Price</td> <td><b>3277,50 (12/03/2003)</b></td> <td>Maximum Price</td> <td><b>53548,10 (16/11/2009)</b></td> </tr> <tr> <td>Gainers</td> <td align="center"><b>37</b></td> <td>Losers</td> <td align="center"><b>62</b></td> <td colspan="2"></td> </tr> <tr> <td>LAND SECURITIES GRP</td> <td><b>8,43</b> ▲</td> <td><b>+0,81%</b></td> <td>BUNZL ORD 25P</td> <td><b>23,88</b> ▼</td> <td><b>-0,91%</b></td> </tr> <tr> <td>VODAFONE GROUP PLC (</td> <td><b>1,49</b> ▲</td> <td><b>+0,78%</b></td> <td>AVIVA PLC</td> <td><b>4,13</b> ▼</td> <td><b>-0,86%</b></td> </tr> <tr> <td>SEGRO ORD 10P</td> <td><b>6,34</b> ▲</td> <td><b>+0,73%</b></td> <td>PERSIMMON ORD 10P</td> <td><b>23,71</b> ▼</td> <td><b>-0,79%</b></td> </tr> </table>	Last Price	<b>6842,88</b>	Minimum Price	<b>3277,50 (12/03/2003)</b>	Maximum Price	<b>53548,10 (16/11/2009)</b>	Gainers	<b>37</b>	Losers	<b>62</b>			LAND SECURITIES GRP	<b>8,43</b> ▲	<b>+0,81%</b>	BUNZL ORD 25P	<b>23,88</b> ▼	<b>-0,91%</b>	VODAFONE GROUP PLC (	<b>1,49</b> ▲	<b>+0,78%</b>	AVIVA PLC	<b>4,13</b> ▼	<b>-0,86%</b>	SEGRO ORD 10P	<b>6,34</b> ▲	<b>+0,73%</b>	PERSIMMON ORD 10P	<b>23,71</b> ▼	<b>-0,79%</b>
Last Price	<b>6842,88</b>	Minimum Price	<b>3277,50 (12/03/2003)</b>	Maximum Price	<b>53548,10 (16/11/2009)</b>																										
Gainers	<b>37</b>	Losers	<b>62</b>																												
LAND SECURITIES GRP	<b>8,43</b> ▲	<b>+0,81%</b>	BUNZL ORD 25P	<b>23,88</b> ▼	<b>-0,91%</b>																										
VODAFONE GROUP PLC (	<b>1,49</b> ▲	<b>+0,78%</b>	AVIVA PLC	<b>4,13</b> ▼	<b>-0,86%</b>																										
SEGRO ORD 10P	<b>6,34</b> ▲	<b>+0,73%</b>	PERSIMMON ORD 10P	<b>23,71</b> ▼	<b>-0,79%</b>																										
<p><b>I930 Intraday</b></p>	<p align="center"><b>MIB 30 (Italy)</b></p> <table border="1"> <tr> <td>Last Price</td> <td><b>19400,15</b></td> <td>Minimum Price</td> <td><b>12320,50 (24/07/2012)</b></td> <td>Maximum Price</td> <td><b>48766,00 (05/04/2001)</b></td> </tr> <tr> <td>Gainers</td> <td align="center"><b>18</b></td> <td>Losers</td> <td align="center"><b>20</b></td> <td colspan="2"></td> </tr> <tr> <td>POSTE ITALIANE</td> <td><b>7,60</b> ▲</td> <td><b>+0,92%</b></td> <td>AZIMUT</td> <td><b>9,79</b> ▼</td> <td><b>-0,93%</b></td> </tr> <tr> <td>TENARIS</td> <td><b>10,50</b> ▲</td> <td><b>+0,91%</b></td> <td>ENEL (IT)</td> <td><b>5,13</b> ▼</td> <td><b>-0,77%</b></td> </tr> <tr> <td>UBI BANCA SCPA</td> <td><b>2,36</b> ▲</td> <td><b>+0,81%</b></td> <td>PRYSMIAN</td> <td><b>18,32</b> ▼</td> <td><b>-0,73%</b></td> </tr> </table>	Last Price	<b>19400,15</b>	Minimum Price	<b>12320,50 (24/07/2012)</b>	Maximum Price	<b>48766,00 (05/04/2001)</b>	Gainers	<b>18</b>	Losers	<b>20</b>			POSTE ITALIANE	<b>7,60</b> ▲	<b>+0,92%</b>	AZIMUT	<b>9,79</b> ▼	<b>-0,93%</b>	TENARIS	<b>10,50</b> ▲	<b>+0,91%</b>	ENEL (IT)	<b>5,13</b> ▼	<b>-0,77%</b>	UBI BANCA SCPA	<b>2,36</b> ▲	<b>+0,81%</b>	PRYSMIAN	<b>18,32</b> ▼	<b>-0,73%</b>
Last Price	<b>19400,15</b>	Minimum Price	<b>12320,50 (24/07/2012)</b>	Maximum Price	<b>48766,00 (05/04/2001)</b>																										
Gainers	<b>18</b>	Losers	<b>20</b>																												
POSTE ITALIANE	<b>7,60</b> ▲	<b>+0,92%</b>	AZIMUT	<b>9,79</b> ▼	<b>-0,93%</b>																										
TENARIS	<b>10,50</b> ▲	<b>+0,91%</b>	ENEL (IT)	<b>5,13</b> ▼	<b>-0,77%</b>																										
UBI BANCA SCPA	<b>2,36</b> ▲	<b>+0,81%</b>	PRYSMIAN	<b>18,32</b> ▼	<b>-0,73%</b>																										
<p><b>IBEX Intraday</b></p>	<p align="center"><b>IBEX 35 (Spain)</b></p> <table border="1"> <tr> <td>Last Price</td> <td><b>9128,80</b></td> <td>Minimum Price</td> <td><b>8286,20 (27/12/2018)</b></td> <td>Maximum Price</td> <td><b>15945,70 (08/11/2007)</b></td> </tr> <tr> <td>Gainers</td> <td align="center"><b>28</b></td> <td>Losers</td> <td align="center"><b>7</b></td> <td colspan="2"></td> </tr> <tr> <td>COR.MAPFRE</td> <td><b>2,47</b> ▲</td> <td><b>+0,93%</b></td> <td>ACERINOX (ES)</td> <td><b>9,06</b> ▼</td> <td><b>-0,65%</b></td> </tr> <tr> <td>CELLNEX TELECOM, S.A</td> <td><b>24,64</b> ▲</td> <td><b>+0,90%</b></td> <td>VISCOFAN</td> <td><b>48,70</b> ▼</td> <td><b>-0,40%</b></td> </tr> <tr> <td>ENDESA (ES)</td> <td><b>21,40</b> ▲</td> <td><b>+0,89%</b></td> <td>REPSOL (ES)</td> <td><b>14,77</b> ▼</td> <td><b>-0,37%</b></td> </tr> </table>	Last Price	<b>9128,80</b>	Minimum Price	<b>8286,20 (27/12/2018)</b>	Maximum Price	<b>15945,70 (08/11/2007)</b>	Gainers	<b>28</b>	Losers	<b>7</b>			COR.MAPFRE	<b>2,47</b> ▲	<b>+0,93%</b>	ACERINOX (ES)	<b>9,06</b> ▼	<b>-0,65%</b>	CELLNEX TELECOM, S.A	<b>24,64</b> ▲	<b>+0,90%</b>	VISCOFAN	<b>48,70</b> ▼	<b>-0,40%</b>	ENDESA (ES)	<b>21,40</b> ▲	<b>+0,89%</b>	REPSOL (ES)	<b>14,77</b> ▼	<b>-0,37%</b>
Last Price	<b>9128,80</b>	Minimum Price	<b>8286,20 (27/12/2018)</b>	Maximum Price	<b>15945,70 (08/11/2007)</b>																										
Gainers	<b>28</b>	Losers	<b>7</b>																												
COR.MAPFRE	<b>2,47</b> ▲	<b>+0,93%</b>	ACERINOX (ES)	<b>9,06</b> ▼	<b>-0,65%</b>																										
CELLNEX TELECOM, S.A	<b>24,64</b> ▲	<b>+0,90%</b>	VISCOFAN	<b>48,70</b> ▼	<b>-0,40%</b>																										
ENDESA (ES)	<b>21,40</b> ▲	<b>+0,89%</b>	REPSOL (ES)	<b>14,77</b> ▼	<b>-0,37%</b>																										
<p><b>DJIA Intraday</b></p>	<p align="center"><b>Dow Jones Industries Average (United States)</b></p> <table border="1"> <tr> <td>Last Price</td> <td><b>24575,62</b></td> <td>Minimum Price</td> <td><b>6626,94 (06/03/2009)</b></td> <td>Maximum Price</td> <td><b>26951,81 (03/10/2018)</b></td> </tr> <tr> <td>Gainers</td> <td align="center"><b>18</b></td> <td>Losers</td> <td align="center"><b>12</b></td> <td colspan="2"></td> </tr> <tr> <td>MICROSOFT (US)</td> <td><b>106,71</b> ▲</td> <td><b>+0,97%</b></td> <td>CHEVRON CORP (US)</td> <td><b>111,39</b> ▼</td> <td><b>-0,84%</b></td> </tr> <tr> <td>MCDONALDS</td> <td><b>186,09</b> ▲</td> <td><b>+0,82%</b></td> <td>EXXON MOBIL CORP (US)</td> <td><b>71,30</b> ▼</td> <td><b>-0,82%</b></td> </tr> <tr> <td>TRAVELLERS CAS INC</td> <td><b>123,02</b> ▲</td> <td><b>+0,53%</b></td> <td>VISA INC</td> <td><b>137,01</b> ▼</td> <td><b>-0,75%</b></td> </tr> </table>	Last Price	<b>24575,62</b>	Minimum Price	<b>6626,94 (06/03/2009)</b>	Maximum Price	<b>26951,81 (03/10/2018)</b>	Gainers	<b>18</b>	Losers	<b>12</b>			MICROSOFT (US)	<b>106,71</b> ▲	<b>+0,97%</b>	CHEVRON CORP (US)	<b>111,39</b> ▼	<b>-0,84%</b>	MCDONALDS	<b>186,09</b> ▲	<b>+0,82%</b>	EXXON MOBIL CORP (US)	<b>71,30</b> ▼	<b>-0,82%</b>	TRAVELLERS CAS INC	<b>123,02</b> ▲	<b>+0,53%</b>	VISA INC	<b>137,01</b> ▼	<b>-0,75%</b>
Last Price	<b>24575,62</b>	Minimum Price	<b>6626,94 (06/03/2009)</b>	Maximum Price	<b>26951,81 (03/10/2018)</b>																										
Gainers	<b>18</b>	Losers	<b>12</b>																												
MICROSOFT (US)	<b>106,71</b> ▲	<b>+0,97%</b>	CHEVRON CORP (US)	<b>111,39</b> ▼	<b>-0,84%</b>																										
MCDONALDS	<b>186,09</b> ▲	<b>+0,82%</b>	EXXON MOBIL CORP (US)	<b>71,30</b> ▼	<b>-0,82%</b>																										
TRAVELLERS CAS INC	<b>123,02</b> ▲	<b>+0,53%</b>	VISA INC	<b>137,01</b> ▼	<b>-0,75%</b>																										






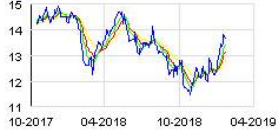
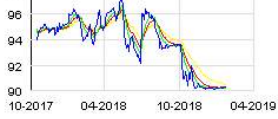
# Leleux Press Review

Thursday 24/1/2019

	<p><b>BRBY - BURBERRY GROUP - GBP</b></p> <p><b>Burberry: en recul après son point trimestriel</b> <span style="float: right;"><b>Cercle Finance (23/01/2019)</b></span></p> <p>(CercleFinance.com) - Burberry recule de 1,4% à Londres dans le sillage du point d'activité pour son troisième trimestre comptable, d'où ressort un chiffre d'affaires au détail en baisse de 1% à 711 millions de livres sterling (-2% à changes constants).</p> <p>'Nous continuons de gérer notre activité de façon dynamique, réalisant une croissance des ventes au détail à magasins comparables de 1% sur la période', souligne toutefois la maison britannique de vêtements haut de gamme.</p> <p>Burberry maintient ses objectifs pour l'exercice 2018-19 de revenus et marge opérationnelle ajustée globalement stables à changes constants, et de réalisation de 100 millions de livres d'économies de coûts cumulées.</p>
	<p><b>SEV - SUEZ (FR) - EUR</b></p> <p><b>Suez: deux contrats d'eau potable en Nouvelle-Calédonie</b> <span style="float: right;"><b>Cercle Finance (23/01/2019)</b></span></p> <p>(CercleFinance.com) - Suez annonce que les communes de Païta et du Mont-Dore, en Nouvelle-Calédonie, ont renouvelé leur confiance à sa filiale Calédonienne des Eaux (CDE), en lui confiant le service de distribution de l'eau potable.</p> <p>Ces deux contrats, de 10 ans et d'un chiffre d'affaires cumulé de 50 millions d'euros ont pris effet le 1er janvier. Leur innovation majeure porte sur le déploiement de compteurs connectés pour un suivi en temps réel des consommations et un système d'alerte fuite.</p> <p>'Cette technologie sera à la fois source d'une meilleure maîtrise de la facture d'eau pour les habitants et de préservation de l'environnement grâce à une utilisation raisonnée de la ressource en eau', explique le groupe de services aux collectivités.</p>
	<p><b>BNP - BNP PARIBAS (FR) - EUR</b></p> <p><b>BNP Paribas: nomination chez BNP Paribas Real Estate</b> <span style="float: right;"><b>Cercle Finance (23/01/2019)</b></span></p> <p>(CercleFinance.com) - BNP Paribas Real Estate indique avoir nommé Astrid Ginon au poste de directrice adjointe Corporate Services Advisory 9, chargée de coordonner la ligne de métier Corporate Services dans neuf pays européens (Espagne, Italie, Irlande, Benelux, Europe Centrale et de l'Est).</p> <p>Astrid Ginon a rejoint BNP Paribas Real Estate Transaction France en 2011 comme consultante au sein de l'équipe Paris QCA, puis de l'équipe Paris Ouest (La Défense). Elle a débuté sa carrière comme gestionnaire d'actifs junior chez GE Capital Real Estate en 2008.</p>
	<p><b>MAN - MAN (DE) - EUR</b></p> <p><b>Offre Publique d'Acquisition</b> <span style="float: right;"><b>Corporate Actions Leleux Associated Brokers (23/01/2019)</b></span></p> <p>Les actions MAN font l'objet d'une offre publique d'achat de la part de TRATON AG. TRATON AG offre 90,29 EUR par action présentée. Ce montant est soumis à la taxe sur les opérations boursières de 0,35%. Plus d'informations peuvent être trouvées sur le site <a href="http://www.man.eu">www.man.eu</a>.</p> <p>Une des 2 options suivantes peut être choisie :</p> <ul style="list-style-type: none"><li>- Option 1: Accepter l'offre.</li><li>- Option 2: Refuser l'offre.</li></ul> <p>La date limite pour répondre à cette opération sur titres a été fixée au 28 Février 2019.</p>
	<p><b>MAN - MAN (DE) - EUR</b></p> <p><b>Openbaar bod tot aankoop</b> <span style="float: right;"><b>Corporate Actions Leleux Associated Brokers (23/01/2019)</b></span></p> <p>Er is een openbaar bod tot aankoop op de aandelen MAN aangekondigd door TRATON AG. TRATON AG biedt 90,29 EUR per aandeel. Een beurstaks van 0,35% zal afgerekend worden. Meer informatie kan gevonden worden op de website <a href="http://www.man.eu">www.man.eu</a>.</p> <p>Volgende 2 opties worden aangeboden :</p> <ul style="list-style-type: none"><li>- Optie 1: Het bod aanvaarden.</li><li>- Optie 2: Het bod niet aanvaarden.</li></ul> <p>De uiterste antwoorddatum is vastgesteld op 28 Februari 2019.</p>
	<p><b>MAN - MAN (DE) - EUR</b></p> <p><b>Offre Publique d'Acquisition</b> <span style="float: right;"><b>Corporate Actions Leleux Associated Brokers (23/01/2019)</b></span></p> <p>Les actions MAN font l'objet d'une offre publique d'achat de la part de TRATON AG. TRATON AG offre 90,29 EUR par action présentée. Ce montant est soumis à la taxe sur les opérations boursières de 0,35%. Plus d'informations peuvent être trouvées sur le site <a href="http://www.man.eu">www.man.eu</a>.</p> <p>Une des 2 options suivantes peut être choisie :</p> <ul style="list-style-type: none"><li>- Option 1: Accepter l'offre.</li><li>- Option 2: Refuser l'offre.</li></ul> <p>La date limite pour répondre à cette opération sur titres a été fixée au 28 Février 2019.</p>
	<p><b>MAN - MAN (DE) - EUR</b></p> <p><b>Openbaar bod tot aankoop</b> <span style="float: right;"><b>Corporate Actions Leleux Associated Brokers (23/01/2019)</b></span></p> <p>Er is een openbaar bod tot aankoop op de aandelen MAN aangekondigd door TRATON AG. TRATON AG biedt 90,29 EUR per aandeel. Een beurstaks van 0,35% zal afgerekend worden. Meer informatie kan gevonden worden op de website <a href="http://www.man.eu">www.man.eu</a>.</p> <p>Volgende 2 opties worden aangeboden :</p> <ul style="list-style-type: none"><li>- Optie 1: Het bod aanvaarden.</li><li>- Optie 2: Het bod niet aanvaarden.</li></ul> <p>De uiterste antwoorddatum is vastgesteld op 28 Februari 2019.</p>

# Leleux Press Review

Thursday 24/1/2019

 <p>THALES Historic</p>	<p><b>HO - THALES - EUR</b></p> <p><b>Thales: pénalisé par une dégradation de broker</b> <span style="float: right;"><b>Cercle Finance (23/01/2019)</b></span></p> <p>(CercleFinance.com) - Alors que les grands indices de la Bourse de Paris progressaient légèrement ce midi, l'action Thales cédait 1,5% alors que Credit suisse a révoqué son conseil d'achat sur le dossier.</p> <p>Le bureau d'études a abandonné son conseil d'achat ('surperformance') au profit d'une position neutre sur l'action du groupe d'électronique et de défense, l'objectif chutant de 140 à 108 euros. De plus, le titre est retiré de la liste des valeurs préférées ('Focus List').</p> <p>'Le potentiel de hausse du titre sera limité dans les mois viennent après la robuste surperformance constatée en 2018', qui atteint 25% relativement à l'indice large Stoxx 600, indique une note. En outre, Credit suisse redoute une réduction du budget militaire français en réponse aux mouvements de contestation sociale.</p>
 <p>MAN (DE) Historic</p>	<p><b>MAN - MAN (DE) - EUR</b></p> <p><b>Offre Publique d'Acquisition</b> <span style="float: right;"><b>Corporate Actions Leleux Associated Brokers (23/01/2019)</b></span></p> <p>Les actions MAN font l'objet d'une offre publique d'achat de la part de TRATON AG. TRATON AG offre 90,29 EUR par action présentée. Ce montant est soumis à la taxe sur les opérations boursières de 0,35%. Plus d'informations peuvent être trouvées sur le site <a href="http://www.man.eu">www.man.eu</a>.</p> <p>Une des 2 options suivantes peut être choisie :</p> <ul style="list-style-type: none"><li>- Option 1: Accepter l'offre. - Option 2: Refuser l'offre.</li></ul> <p>La date limite pour répondre à cette opération sur titres a été fixée au 28 Février 2019.</p>
 <p>MAN (DE) Historic</p>	<p><b>MAN - MAN (DE) - EUR</b></p> <p><b>Openbaar bod tot aankoop</b> <span style="float: right;"><b>Corporate Actions Leleux Associated Brokers (23/01/2019)</b></span></p> <p>Er is een openbaar bod tot aankoop op de aandelen MAN aangekondigd door TRATON AG. TRATON AG biedt 90,29 EUR per aandeel. Een beurstaks van 0,35% zal afgerekend worden. Meer informatie kan gevonden worden op de website <a href="http://www.man.eu">www.man.eu</a>.</p> <p>Volgende 2 opties worden aangeboden :</p> <ul style="list-style-type: none"><li>- Optie 1: Het bod aanvaarden. - Optie 2: Het bod niet aanvaarden.</li></ul> <p>De uiterste antwoorddatum is vastgesteld op 28 Februari 2019.</p>
 <p>MAN (DE) Historic</p>	<p><b>MAN - MAN (DE) - EUR</b></p> <p><b>Offre Publique d'Acquisition</b> <span style="float: right;"><b>Corporate Actions Leleux Associated Brokers (23/01/2019)</b></span></p> <p>Les actions MAN font l'objet d'une offre publique d'achat de la part de TRATON AG. TRATON AG offre 90,29 EUR par action présentée. Ce montant est soumis à la taxe sur les opérations boursières de 0,35%. Plus d'informations peuvent être trouvées sur le site <a href="http://www.man.eu">www.man.eu</a>.</p> <p>Une des 2 options suivantes peut être choisie :</p> <ul style="list-style-type: none"><li>- Option 1: Accepter l'offre. - Option 2: Refuser l'offre.</li></ul> <p>La date limite pour répondre à cette opération sur titres a été fixée au 28 Février 2019.</p>
 <p>MAN (DE) Historic</p>	<p><b>MAN - MAN (DE) - EUR</b></p> <p><b>Openbaar bod tot aankoop</b> <span style="float: right;"><b>Corporate Actions Leleux Associated Brokers (23/01/2019)</b></span></p> <p>Er is een openbaar bod tot aankoop op de aandelen MAN aangekondigd door TRATON AG. TRATON AG biedt 90,29 EUR per aandeel. Een beurstaks van 0,35% zal afgerekend worden. Meer informatie kan gevonden worden op de website <a href="http://www.man.eu">www.man.eu</a>.</p> <p>Volgende 2 opties worden aangeboden :</p> <ul style="list-style-type: none"><li>- Optie 1: Het bod aanvaarden. - Optie 2: Het bod niet aanvaarden.</li></ul> <p>De uiterste antwoorddatum is vastgesteld op 28 Februari 2019.</p>
 <p>ENGIE Historic</p>	<p><b>ENGI - ENGIE - EUR</b></p> <p><b>Engie: BlackRock allège la ligne</b> <span style="float: right;"><b>Cercle Finance (23/01/2019)</b></span></p> <p>(CercleFinance.com) - Un avis publié ce matin par l'Autorité des marchés financiers relaie la déclaration selon laquelle le 21 janvier, la méga-gestion américaine BlackRock a franchi en baisse le seuil des 5% du capital d'Engie.</p> <p>A cette date, après la cession d'actions hors marché et la restitution d'actions détenues à titre de collatéral, BlackRock pointait à 4,94% du capital et 3,85% des droits de vote de l'énergéticien français.</p>
 <p>MAN (DE) Historic</p>	<p><b>MAN - MAN (DE) - EUR</b></p> <p><b>Offre Publique d'Acquisition</b> <span style="float: right;"><b>Corporate Actions Leleux Associated Brokers (23/01/2019)</b></span></p> <p>Il est porté à votre connaissance que la date limite pour répondre à l'opération sur titres actuellement en cours ( Offre Publique d'Acquisition) a été modifiée au Mercredi 23 Janvier 2019 à 20 heures.</p>

# Leleux Press Review

Thursday 24/1/2019



	<p><b>MAN - MAN (DE) - EUR</b></p> <p><b>Openbaar bod tot aankoop</b> <span style="float: right;"><b>Corporate Actions Leleux Associated Brokers (23/01/2019)</b></span></p> <p>Er werd ons medegedeeld dat de uiterste antwoorddatum van de actuele verrichting of effecten (Openbaar bod tot aankoop) gewijzigd werd op Woensdag 23 Januari 2019 om 20 uur.</p>
	<p><b>EDEN - EDENRED - EUR</b></p> <p><b>Edenred: BlackRock dépasse les 5% du capital</b> <span style="float: right;"><b>Cercle Finance (23/01/2019)</b></span></p> <p>(CercleFinance.com) - BlackRock, agissant pour le compte de clients et de fonds dont elle assure la gestion, a déclaré à l'AMF avoir franchi en hausse, le 21 janvier, le seuil de 5% du capital d'Edenred et détenir, 5,01% du capital et 4,89% des droits de vote.</p> <p>Ce franchissement de seuil résulte d'une acquisition d'actions Edenred sur le marché et d'une réception d'actions détenues à titre de collatéral.</p>
	<p><b>UTX - UNITED TECHNOLOGY - USD</b></p> <p><b>United Technologies: BPA largement au-dessus des attentes</b> <span style="float: right;"><b>Cercle Finance (23/01/2019)</b></span></p> <p>(CercleFinance.com) - United Technologies annonce avoir réalisé un BPA ajusté en croissance de 22% à 1,95 dollar sur les trois derniers mois de 2018, dépassant ainsi largement l'estimation moyenne des analystes qui n'était que de 1,53 dollar.</p> <p>Le fabricant -entre autres- des moteurs d'avions Pratt &amp; Whitney et des ascenseurs Otis affiche des revenus en hausse de 15% à 18 milliards de dollars, dont une croissance organique de 11% et un effet périmètre de 4%.</p> <p>Fort d'un BPA ajusté en hausse de 14% à 7,61 dollars et de revenus en croissance de 11% à 66,5 milliards sur l'ensemble de 2018, il vise pour 2019 des fourchettes cibles de 7,70-8,00 dollars et de 75,5-77 milliards respectivement.</p>
	<p><b>CMSA - CMS ENERGY CORPORATION 5. - USD</b></p> <p><b>Comcast: consensus battu au 4e trimestre</b> <span style="float: right;"><b>Cercle Finance (23/01/2019)</b></span></p> <p>(CercleFinance.com) - Comcast publie un BPA ajusté en progression de 36,2% à 64 cents au titre de son quatrième trimestre, battant de deux cents l'estimation moyenne des analystes, ainsi qu'un EBITDA ajusté en croissance de 21,6% à 8,2 milliards.</p> <p>A 27,8 milliards de dollars, le chiffre d'affaires du câblo-opérateur et maison-mère de NBCUniversal a augmenté de 26,1%. En pro forma, c'est-à-dire en intégrant la transaction Sky depuis début 2017, les revenus ont augmenté de 5,2%.</p> <p>Affichant un BPA ajusté en progression de 25,6% à 2,55 dollars sur l'année écoulée, Comcast va proposer une augmentation de 10% de son dividende par action pour le fixer à 84 cents sur une base annualisée pour 2019.</p>
	<p><b>ING - INGENICO GROUP - EUR</b></p> <p><b>Ingenico: plongeon après un avertissement sur résultats</b> <span style="float: right;"><b>Cercle Finance (23/01/2019)</b></span></p> <p>(CercleFinance.com) - Ingenico dévise de 14% au lendemain de l'annonce par le groupe de solutions de paiements qu'il anticipe désormais un EBITDA 2018 de 485 millions d'euros, contre 510 millions attendus, en raison de la contre-performance de Banks &amp; Acquirers.</p> <p>Si les inquiétudes vont se focaliser sur cette division, Invest Securities met également en avant 'la performance relativement médiocre de la division retail, au regard de la dynamique de son marché et des performances de ses concurrents cotés'.</p> <p>'En l'absence de guidances 2019 jusqu'au 12 février, la visibilité devrait rester très faible, avec la possibilité que l'endettement élevé commence à susciter les inquiétudes', prévient l'analyste qui réduit sa cible de 67 à 56 euros, tout en maintenant son opinion 'neutre'.</p>
	<p><b>KMB - KIMBERLY CLARK - USD</b></p> <p><b>Kimberly-Clark: consensus manqué au 4e trimestre</b> <span style="float: right;"><b>Cercle Finance (23/01/2019)</b></span></p> <p>(CercleFinance.com) - Kimberly-Clark publie un BPA ajusté en hausse de 2% à 1,60 dollar au titre du trimestre écoulé, manquant de cinq cents le consensus, pour des revenus en repli de 1% à 4,6 milliards de dollars, mais en croissance organique de 3%.</p> <p>Sur l'ensemble de 2018, le fabricant de produits d'hygiène affiche un BPA ajusté en hausse de 6% à 6,61 dollars, à comparer à une fourchette cible qui allait 6,60 et 6,80 dollars. Pour 2019, il l'anticipe entre 6,50 et 6,70 dollars.</p> <p>Par ailleurs, il fait part d'une hausse de 3% de son dividende trimestriel pour 2019, sa 47e hausse annuelle de suite, ainsi que d'un plan stratégique à horizon 2022, visant à 'réaliser une croissance équilibrée et durable sur les prochaines années'.</p>
	<p><b>PG - PROCTER &amp; GAMBLE - USD</b></p> <p><b>Procter &amp; Gamble: confirme son objectif de BPA ajusté</b> <span style="float: right;"><b>Cercle Finance (23/01/2019)</b></span></p> <p>(CercleFinance.com) - Procter &amp; Gamble indique ce mercredi confirmer son objectif de BPA ajusté pour l'exercice 2018-2019, l'attendant ainsi en hausse de 3 à 8% par rapport à l'exercice précédent, avec une croissance organique des ventes désormais attendue entre 2 à 4% (contre 2-3% jusqu'à présent).</p> <p>Sur son deuxième trimestre comptable, le géant des produits de consommation courante a vu son bénéfice par action ajusté augmenter de 5% à 1,25 dollar, battant ainsi de quatre cents le consensus.</p> <p>À 17,4 milliards de dollars, les revenus du groupe qui exploite par exemple les marques Gillette et Pampers, se sont montrées stables en données publiées, et en hausse de +4% à périmètre et taux de change constants.</p>

# Leleux Press Review

Thursday 24/1/2019



<p>KLOECKNER + CO AG NA Historic</p>	<p><b>KCO - KLOECKNER + CO AG NA - EUR</b></p> <p><b>Klöckner: entouré pour un relèvement de broker</b> <span style="float: right;"><b>Cercle Finance (23/01/2019)</b></span></p> <p>(CercleFinance.com) - Klöckner grimpe de 6,6% à Francfort, entouré après un relèvement de recommandation chez UBS de 'neutre' à 'achat' malgré un objectif de cours abaissé de 10 à 8,6 euros sur le titre du distributeur d'aciers allemand.</p> <p>'Le cours de Bourse est à un plus bas historique après la chute mondiale des prix de l'acier, mais le besoin fonds de roulement net ajusté de la dette nette représente maintenant environ 100% de la capitalisation de marché - un signal d'achat fort', indique le broker.</p>
<p>IBM (US) Historic</p>	<p><b>IBM - IBM (US) - USD</b></p> <p><b>IBM: poursuivra le déploiement de la stratégie Cloud de BNP</b> <span style="float: right;"><b>Cercle Finance (23/01/2019)</b></span></p> <p>(CercleFinance.com) - Le groupe IBM annonce ce jour la signature d'un accord avec BNP Paribas, portant sur le déploiement de sa stratégie Cloud.</p> <p>Ainsi, en plus de son Cloud privé, BNP Paribas intégrera désormais la solution IBM Cloud, hébergée dans des data centers dédiés au groupe. 'Cet accord permettra également à la banque de renforcer ses capacités de souscription à des prestations de services informatiques 'As a Service' via les solutions Cloud public d'IBM. Cette nouvelle étape de la stratégie Cloud de BNP Paribas soutiendra la digitalisation de la banque pour offrir aux clients les meilleurs services tout en respectant la sécurité et la confidentialité de leurs données', indique IBM.</p>
<p>ABBOTT LABS (US) Historic</p>	<p><b>ABT - ABBOTT LABS (US) - USD</b></p> <p><b>Abbott Labs: en ligne avec les attentes au 4e trimestre</b> <span style="float: right;"><b>Cercle Finance (23/01/2019)</b></span></p> <p>(CercleFinance.com) - Abbott Laboratories publie au titre de son dernier trimestre 2018 un BPA ajusté des opérations poursuivies de 81 cents, en ligne avec le consensus, pour des revenus en croissance de 2,3% à 7,8 milliards (+6,4% en organique).</p> <p>Sur l'ensemble de l'année, le groupe de santé revendique un BPA ajusté en hausse de 15,2% à 2,88 dollars, dans le haut de sa fourchette cible de 2,87-2,89 dollars, pour des revenus en croissance de 11,6% à 30,6 milliards (+7,3% en organique).</p> <p>Pour l'année qui commence, Abbott table sur un BPA ajusté compris entre 3,15 et 3,25 dollars, soit une croissance à deux chiffres en milieu de cette fourchette, pour un chiffre d'affaires en croissance organique de 6,5% à 7,5%.</p>
<p>ADOBE INC (US) Historic</p>	<p><b>ADBE - ADOBE INC (US) - USD</b></p> <p><b>Adobe: une acquisition dans le secteur des jeux vidéo</b> <span style="float: right;"><b>Cercle Finance (23/01/2019)</b></span></p> <p>(CercleFinance.com) - Le groupe Adobe annonce ce jour avoir fait l'acquisition d'Allegorithmic, une entreprise française spécialisée dans la création et la retouche 3D dans le secteur des jeux vidéo et du divertissement.</p> <p>'Allegorithmic dispose d'un éventail varié de clients dans les secteurs des jeux vidéo, du cinéma et de la télévision, de l'e-commerce, de la grande distribution, de l'industrie automobile, de l'architecture, du design et de la publicité, avec de grandes marques créatives comme Electronic Arts, Ubisoft, BMW, Ikea, Louis Vuitton, Foster + Partners, etc. Allegorithmic est le leader incontesté de la création de matières et textures 3D pour la plupart des jeux vidéo AAA dont Call of Duty, Assassin's Creed et Forza, ainsi que des outils utilisés pour la réalisation de célèbres films comme Blade Runner 2049, Pacific Rim Uprising et Tomb Raider', indique Adobe.</p> <p>Le prix de la transaction n'a pas été précisé.</p>
<p>AHOLD DELHAIZE Historic</p>	<p><b>AD - AHOLD DELHAIZE - EUR</b></p> <p><b>Ahold Delhaize: salué pour son relèvement d'objectifs</b> <span style="float: right;"><b>Cercle Finance (23/01/2019)</b></span></p> <p>(CercleFinance.com) - Ahold Delhaize grimpe de 3,3% après avoir indiqué s'attendre pour 2018 à un BPA sous-jacent des opérations poursuivies à la borne haute de sa fourchette cible précédente, qui allait de 1,50 à 1,60 euro, et à un free cash-flow de plus de deux milliards d'euros.</p> <p>'Le relèvement de la guidance de FCF est, bien sûr, une excellente nouvelle pour les actionnaires', réagit Oddo BHF, qui note aussi des ventes du distributeur alimentaire légèrement au-dessus des attentes au titre quatrième trimestre 2018.</p> <p>'En dépit d'une très belle performance boursière en 2018 (+20% en absolu contre -11% pour le Stoxx Europe 600/Retail), la valorisation d'Ahold Delhaize reste attractive', juge le bureau d'études, qui confirme son opinion 'achat' avec un objectif de cours de 25 euros.</p>
<p>MAISONS DU MONDE Historic</p>	<p><b>MDM - MAISONS DU MONDE - EUR</b></p> <p><b>Maisons du Monde: le marché salue les premiers résultats</b> <span style="float: right;"><b>Cercle Finance (23/01/2019)</b></span></p> <p>(CercleFinance.com) - Le titre Maisons du Monde avance ce mercredi de plus de 10%, au lendemain d'une publication préliminaire manifestement très bien accueillie par les investisseurs.</p> <p>Oddo BHF a à ce sujet annoncé maintenir sa recommandation 'achat' sur le titre, retenant des résultats 'en ligne avec la guidance du groupe et cohérents avec [ses] attentes'.</p> <p>'Pour 2019, si nous n'avons pas d'objectifs précis, nous retenons que la base de comparaison sera plus favorable sur la deuxième partie de l'année (le T1 2018 avait progressé de +5.1% à périmètre comparable) avec un rythme d'ouverture qui devrait, selon nous, avoisiner les 25 points de ventes. A ce nombre, il conviendrait même d'ajouter les 4 magasins décalés de 2018 à 2019 ce qui devrait soutenir la croissance. Compte tenu de ces éléments, nous continuons de retenir une hausse du CA de 12,8% à 1 291 ME pour un EBITDA de 168 ME (+13,3%)', anticipe l'analyste.</p> <p>Oddo BHF réaffirme par ailleurs son objectif de cours sur le titre de 30 euros, dans l'attente des résultats 2018 définitifs, prévus pour le 12 mars</p>

# Leleux Press Review

Thursday 24/1/2019

LR - LEGRAND - EUR

**Legrand: sous-performe sensiblement le CAC 40 sur un an**

**Cercle Finance (23/01/2019)**

(CercleFinance.com) - En un an, l'action Legrand a perdu près du quart de sa valeur. Ce membre discret du CAC 40 sous-performe ainsi massivement l'indice de référence, avec un écart de performance négatif de 11,5 points de pourcentage sur la période. Et maintenant ?

Schématiquement, de l'automne 2017 au mois de septembre 2018, l'action Legrand s'est maintenue dans la zone des 60 à 65 euros, non sans marquer au passage un record historique à plus de 67 euros. Puis les choses ont commencé à se gâter au début du mois d'octobre dernier. Depuis un peu plus d'un mois, ce titre de qualité prisé des gérants de fonds se traite sans grande conviction dans la zone des 50 euros.

Certes, cette configuration boursière n'est pas sans rappeler celle de bien d'autres titres, notamment Schneider Electric auquel Legrand est souvent comparé. Quid de la croissance organique ? Après 1,8% en 2016 et 3,1% en 2017, le groupe affichait un taux de 4,8% sur les neuf premiers mois de 2018. On notera que le rythme était plus soutenu au 1er semestre (+ 5,2%).

En outre, la direction visait initialement une croissance organique allant jusqu'à 3% en 2017 (et en fin de période entre 2 et 3%), et elle a finalement fait mieux. Tel ne semble pas devoir être le cas en 2018, pour laquelle la fourchette initiale allait de 1 à 4%, sachant que le groupe vise désormais un taux 'proche de 4%'.

De plus, Legrand est comme d'autres de ses concurrents sous la menace d'une éventuelle amende de l'Autorité de la concurrence, alors qu'une enquête est en cours. En cause: des soupçons d'entente, d'usage de faux, d'abus de confiance, de corruption, etc. (selon la presse) impliquant aussi Schneider, Rexel et Sonepar (le seul des quatre à n'être pas coté). En attendant d'en savoir plus, voilà qui pèse sur les anticipations bénéficiaires.

Legrand publiera ses comptes annuels le 14 février prochain. Sera-ce l'occasion de tourner la page ? Tel n'est pas l'avis d'Oddo BHF, selon lequel pour Legrand, '2019 sera loin d'être une grande année'.

'Le statut de valeur défensive de Legrand devrait ponctuellement être mis à mal par une conjonction d'éléments défavorables en 2019, dont un mix défavorable (forte exposition France et Italie), des effets de base difficiles et un impact brut estimé à - 70 points de base des tarifs douaniers', assène une note de recherche. A l'occasion, Oddo BHF a révoqué son conseil d'achat sur la valeur en devenant neutre, l'objectif de cours chutant de 69 à 56 euros. A suivre.

EG



AVST - AVAST PLC ORD 10P (W) - GBP

**Avast: gagne 1%, valeur préférée d'un analyste**

**Cercle Finance (23/01/2019)**

(CercleFinance.com) - Le titre gagne près de 1% à la Bourse de Londres profitant d'une analyse de Barclays Capital. Selon le bureau d'analyses, l'action de l'éditeur de logiciels antivirus et de cybersécurité, l'une des grandes IPO (introduction en Bourse) londoniennes de 2018, constitue 'une opportunité négligée'. 'Il s'agit de notre valeur préférée pour 2019', attaque une note de recherche. A l'achat ('surpondérer') sur le dossier, les analystes visent 350 pence, soit un potentiel de hausse de plus de 20%.

D'ici 2020, la croissance moyenne annuelle des ventes d'Avast devrait avoisiner les 8% et celle des bénéfices par action les 11%, pronostique BarCap. Des performances potentielles appréciables alors que le titre ne se traite que sur la base d'un PER (toujours 2020) de 11 fois et d'un ratio de valeur d'entreprise / EBITDA de neuf fois. 'Il s'agit de la société la moins valorisée de notre univers de couverture affichant une telle croissance', peut-on lire.

Certes, reconnaît BarCap, des interrogations entourent les dépenses de sécurité informatique des particuliers, des PME et des appareils mobiles : les utilisateurs sont-ils prêts à payer ? Mais selon BarCap, le sentiment des investisseurs à ce propos devrait s'améliorer au fil du temps. D'autant que 'le modèle économique (d'Avast) n'est pas sensible aux conditions macroéconomiques et que sa base de clients (plus de 400 millions d'utilisateurs installés) offre des perspectives de monétisation', indique note.



DAI - DAIMLER AG (DE) - EUR

**Daimler: en baisse malgré les propos d'un broker**

**Cercle Finance (23/01/2019)**

(CercleFinance.com) - Le titre Daimler s'affiche en baisse de -0,6% ce mercredi à Francfort à quelques dizaines de minutes de la clôture, malgré un relèvement d'opinion par un analyste.

Barclays relève en effet son conseil sur Daimler de 'sous-pondérer' à pondérer en ligne' et son objectif de cours de 61 à 65 euros.

'Il n'y a guère de doutes que 2019 devrait constituer un nouveau défi pour le secteur', avec une croissance limitée des revenus et une inflation des coûts, mais le broker pense que 'le marché est bien conscient de ces dynamiques, en particulier dans le cas de Daimler'.

'L'absence de nouvelles réductions de prévisions pourrait se montrer de nature à soutenir le titre, étant donnée la valorisation déprimée du nom et le potentiel d'un flux de nouvelles à plus long terme plus encourageant', juge Barclays.



TEVA - TEVA PHARM INDUS ADR - USD

**Teva: rebond de +4%, un analyste passe à l'achat**

**Cercle Finance (23/01/2019)**

(CercleFinance.com) - Le titre s'envole de près de 4% à la Bourse de Wall Street profitant du relèvement d'opinion d'UBS. Le bureau d'analyses relève sa recommandation sur la valeur de 'neutre' à 'achat' avec un objectif de cours ajusté de 23 à 24 dollars, ce qui implique un potentiel de progression de 28% pour le titre du laboratoire pharmaceutique israélien.

'Une analyse approfondie des aspects financiers de Teva et les nouveaux actifs de croissance nous rendent confiants que le désendettement conduira à une surperformance du titre', explique le broker en résumé de sa note de recherche.

Rappelons que Teva avait annoncé l'année dernière un ajustement haussier de sa fourchette de bénéfice par action (BPA) pour 2018. Le groupe vise désormais un BPA compris entre 2,4 et 2,65 dollars sur une base ajustée, contre de 2,25 à 2,5 dollars envisagés auparavant.



**AGS - AGEAS - EUR**

**Ageas et BlackRock: Notification de transparence**

**Thomson Reuters (23/01/2019)**

Conformément aux règles de transparence financière, BlackRock a introduit le 22 janvier 2019 une notificationannonçant que, le 21janvier 2019, sa participation a franchi, à la hausse, le seuil légal de 5% des actions émises par Ageas et atteint 5,05%.

\*article 14, alinéa 1er de la loi du 2 mai 2007 relative à la publicité des participations importantes

Ageas est un groupe d'assurance international coté en bourse, riche de quelques 190 années d'expérience et de savoir-faire. Il propose à ses clients particuliers et professionnels des produits d'assurance Vie et Non-vie conçus pour répondre à leurs besoins spécifiques, d'aujourd'hui comme de demain. Classé parmi les plus grands groupes d'assurance européens, Ageas concentre ses activités en Europe et en Asie, qui représentent ensemble la majeure partie du marché mondial de l'assurance. Il mène des activités d'assurances couronnées de succès en Belgique, au Royaume-Uni, en France, au Portugal, en Turquie, en Chine, en Malaisie, en Inde, en Thaïlande, au Vietnam, au Laos, au Cambodge, à Singapour, et aux Philippines; au travers d'une combinaison de filiales détenues à 100 % et de partenariats à long terme avec des institutions financières solides et des distributeurs clés. Ageas figure parmi les leaders du marché dans les pays où il est actif. Il emploie au total plus de 50.000 collaborateurs et a réalisé un encaissement annuel (à 100%) proche de EUR 34 milliards en 2017.



**AGS - AGEAS - EUR**

**Ageas en BlackRock: Transparantiekennisgeving**

**Thomson Reuters (23/01/2019)**

BlackRock informeerde Ageas op 22 januari 2019, overeenkomstig de financiële transparantievereisten\*, dat zijn belang op 21 januari 2019 de wettelijke drempel van 5% van de door Ageas uitgegeven aandelen heeft overschreden en nu 5,05% bedraagt.

\* artikel 14, eerste lid, van de wet van 2 mei 2007 op de openbaarmaking van belangrijke deelnemingen

Ageas is een beursgenoteerde internationale verzekeringsgroep met 190 jaar vakkennis en ervaring. Het biedt zowel particulieren als bedrijven Levens- en Niet-Levensverzekeringsproducten aan die beantwoorden aan hun specifieke behoeften, niet alleen vandaag maar ook in de toekomst. Ageas, één van de grootste verzekeringsmaatschappijen in Europa, is vooral werkzaam in Europa en Azië, die samen het grootste deel van de wereldwijde verzekeringsmarkt vormen. Via een combinatie van 100%-dochterondernemingen en langetermijnpartnerships met sterke financiële instellingen en belangrijke distributeurs, is Ageas met succes actief in België, het Verenigd Koninkrijk, Frankrijk, Portugal, Turkije, China, Maleisië, India, Thailand, Vietnam, Laos, Cambodja, Singapore en de Filipijnen. Ageas behoort tot de marktleaders in de meeste landen waar het aanwezig is. Ageas telt meer dan 50.000 werknemers en in 2017 bedroeg het premie-inkomen nagenoeg EUR 34 miljard (alle cijfers tegen 100%).



**DEC - JC DECAUX - EUR**

**JCDecaux : Hannelore Majoor est nommée Directrice Générale d**

**Thomson Reuters (23/01/2019)**

Hannelore Majoor est nommée Directrice Générale de JCDecaux Pays-Bas

Paris, le 23 janvier 2019 -JCDecaux SA (Euronext Paris : DEC), numéro un mondial de la communication extérieure, annonce qu'Hannelore Majoor a été nommée Directrice Générale de sa filiale néerlandaise, JCDecaux Pays-Bas.

Hannelore Majoor a débuté sa carrière chez JCDecaux en octobre 2016 en tant que Directrice des Relations Ville. Depuis le départ de l'ancien Directeur Général de JCDecaux Pays-Bas en septembre dernier, Hannelore Majoor et Hans Willems ont tous deux été temporairement nommés Co-Directeurs Généraux. A compter de ce jour, Hans Willems est à nouveau Directeur Financier.

Jean-François Decaux, Co-Directeur Général de JCDecaux, a déclaré : « Fort de sa solide présence dans les trois plus grandes villes des Pays-Bas, JCDecaux Pays-Bas est à la pointe de la transformation digitale de la communication extérieure. Fidèle à notre tradition de promotion de candidatures internes, je suis heureux de nommer Hannelore Directrice Générale et de promouvoir ainsi son talent au sein de notre Groupe. Grâce aux efforts soutenus d'Hannelore et de son équipe ces deux dernières années, nous disposons d'une plateforme solide pour la communication extérieure et la communication extérieure digitale aux Pays-Bas, notamment avec le gain des contrats de mobilier urbain et de transport de Rotterdam, de tramway et de ferry d'Amsterdam, de MUPI (Mobilier Urbains pour l'Information) digitaux de la Haye et, récemment, de MUPI digitaux de Rotterdam. L'équipe néerlandaise va continuer à travailler sur le développement de ce réseau digital haut de gamme aux meilleurs emplacements, créant ainsi des canaux impactants au bénéfice des marques et des villes. »

Chiffres clés de JCDecauxChiffre d'affaires 2017 : 3 493mEUR\*, Chiffre d'affaires du 1er semestre 2018 : 1 643mEURJCDecaux est coté sur l'Eurolist d'Euronext Paris et fait partie des indices Euronext 100 et Euronext Family BusinessJCDecaux fait partie des indices FTSE4GoodN°1 mondial du mobilier urbain (543 050 faces publicitaires)N°1 mondial de la publicité dans les transports avec plus de 215 aéroports et 250 contrats de transport dans les métros, bus, trains et tramways (356 320 faces publicitaires)N°1 européen de l'affichage grand format (141 630 faces publicitaires)N°1 de la communication extérieure en Europe (672 220 faces publicitaires)N°1 de la communication extérieure en Asie-Pacifique (216 290 faces publicitaires)N°1 de la communication extérieure en Amérique Latine (77 190 faces publicitaires)N°1 de la communication extérieure en Afrique (26 770 faces publicitaires)N°1 de la communication extérieure au Moyen-Orient (18 650 faces publicitaires)Leader dans le vélo en libre-service : pionnier de la mobilité douce1 074 113 faces publicitaires dans plus de 80 paysUne présence dans 4 033 villes de plus de 10 000 habitants13 040 collaborateurs

\* Retraité de l'application rétrospective d'IFRS 15, applicable au 1er janvier 2018

Direction de la Communication : Agathe Albertini +33 (0)1 30 79 34 99 -agathe.albertini@jcdecaux.com Relations Investisseurs : Arnaud Courtial +33 (0)1 30 79 79 93 -arnaud.courtial@jcdecaux.com



**ALT - ALTRAN TECHNOLOGIES (FR) - EUR**

**Altran: parmi les fondateurs de la communauté Urban Mobility**

**Cercle Finance (23/01/2019)**

(CercleFinance.com) - Le groupe Altran annonce ce mercredi soir faire partie des 47 membres fondateurs (des villes, des industriels et des universités) de la communauté Urban Mobility de l'Institut européen d'innovation et de technologie (EIT).

'La communauté EIT- Urban Mobility constitue un cadre avantageux qui permettra à Altran de participer à différents projets innovants destinés à inventer la mobilité du futur et à lutter contre le changement climatique en développant des espaces urbains vivables', indique Altran.

Cette communauté vise notamment le lancement de 125 produits, le soutien à 180 start-ups et la formation de 1.450 diplômés d'ici 2026.



# Leleux Press Review

Thursday 24/1/2019



<p>JC DECAUX Historic</p>	<p><b>DEC - JC DECAUX - EUR</b></p> <p><b>JCDecaux: une nouvelle DG pour la filiale néerlandaise</b> <span style="float: right;"><b>Cercle Finance (23/01/2019)</b></span></p> <p>(CercleFinance.com) - Le groupe JCDecaux annonce ce soir la nomination d'Hannelore Majoor en tant que Directrice Générale de sa filiale néerlandaise, JCDecaux Pays-Bas.</p> <p>'Hannelore Majoor a débuté sa carrière chez JCDecaux en octobre 2016 en tant que Directrice des Relations Ville. Depuis le départ de l'ancien Directeur Général de JCDecaux Pays-Bas en septembre dernier, Hannelore Majoor et Hans Willems ont tous deux été temporairement nommés Co-Directeurs Généraux. A compter de ce jour, Hans Willems est à nouveau Directeur Financier', précise JCDecaux.</p>
<p>FONCIERE EURIS Historic</p>	<p><b>EURS - FONCIERE EURIS - EUR</b></p> <p><b>FONCIÈRE EURIS : Communiqué relatif aux achats d'actions eff</b> <span style="float: right;"><b>Thomson Reuters (23/01/2019)</b></span></p> <p>Paris, le 23 janvier 2019</p> <p>Communiqué relatif aux achats d'actions effectués dans les conditions de l'article 5 du Règlement européen n° 596/2014</p> <p>Entre le 16 janvier 2019 et le 22 janvier 2019, la société Foncière Euris a racheté 1 244 actions au prix moyen de 29,4000 EUR en vue de leur annulation.</p> <p>Les opérations sont détaillées dans l'annexe jointe au présent communiqué.</p> <p>Contact : M. Michel Savart Tél : + 33 (0) 1 44 71 14 00 Email : contact-fe@euris.fr <a href="http://www.fonciere-euris.fr">http://www.fonciere-euris.fr</a></p> <p>Annexe I. Présentation agréée par jour et par marché Nom de l'émetteur : Foncière Euris Code identifiant émetteur : 969500SXUPEA7RX9OA51 Nom du PSI : Kepler Cheuvreux SA Code identifiant PSI : 9695005EOZG9X8IRJD84 Code identifiant de l'instrument financier : FR0000038499 Devise : Euro Présentation agréée par jour et par marché :</p> <p>II. Détail transaction par transaction Nom de l'émetteur : Foncière Euris Code identifiant émetteur : 969500SXUPEA7RX9OA51 Nom du PSI : Kepler Cheuvreux SA Code identifiant PSI : 9695005EOZG9X8IRJD84 Code identifiant de l'instrument financier : FR0000038499 Devise : Euro Objectif du rachat : Annulation d'actions Détail transaction par transaction :</p>
<p>NATIXIS (FR) Historic</p>	<p><b>KN - NATIXIS (FR) - EUR</b></p> <p><b>BPCE: Natixis Factor propose l'Instant Paiement aux clients</b> <span style="float: right;"><b>Cercle Finance (23/01/2019)</b></span></p> <p>(CercleFinance.com) - Natixis Factor devient le premier spécialiste français du secteur de l'affacturage à proposer l'Instant Payment aux clients professionnels et entreprises des Banques Populaires et des Caisses d'Épargne pour leurs demandes de financement.</p> <p>Lors de la transmission en ligne de ses factures à Natixis Factor, l'entreprise a désormais le choix, pour chaque demande de financement inférieure à 15 000 euros, d'opter ou non pour un règlement immédiat par Instant Payment.</p> <p>Dans ce cas, les fonds sont crédités en temps réel sur le compte bancaire de l'entreprise et disponibles immédiatement.</p> <p>' Ce nouveau mode de paiement donne à l'entrepreneur ou au trésorier un confort appréciable pour disposer rapidement des fonds et gérer au mieux les liquidités de l'entreprise ', souligne Claude Valade, Directeur général de Natixis Factor.</p>
<p>AXA (FR) Historic</p>	<p><b>CS - AXA (FR) - EUR</b></p> <p><b>AXA: une nouvelle directrice de la communication &amp; marqu</b> <span style="float: right;"><b>Cercle Finance (23/01/2019)</b></span></p> <p>(CercleFinance.com) - AXA annonce ce jour la nomination d'Ulrike Decoene au poste de directrice de la communication et marque du groupe AXA.</p> <p>Elle rapportera à Thomas Buberl, PDG du groupe. Ulrike Decoene remplace Emmanuel Touzeau, nommé directeur des ressources humaines d'AXA Partners.</p> <p>Ces deux nominations entreront en vigueur le 1er mars.</p>
<p>SEB SA Historic</p>	<p><b>SK - SEB SA - EUR</b></p> <p><b>Seb: hausse de 5,1% du CA à 6 812 ME sur l'année 2018</b> <span style="float: right;"><b>Cercle Finance (23/01/2019)</b></span></p> <p>(CercleFinance.com) - Le chiffre d'affaires du Groupe s'établit à 6 812 ME pour l'année 2018, en croissance de 5,1 %, dont une croissance organique de + 7,8 % (+ 505 ME) et un effet devises de - 3,2 %.</p> <p>Au 4e trimestre, les ventes se sont élevées à 2 184 ME, en hausse de 7,8 % incluant notamment une croissance organique de 8,4 % et un effet devises de - 1,6 %.</p> <p>En France, le Groupe termine 2018 sur un repli de ses ventes de 3,4 %, qui intègre un 4e trimestre en baisse de 7,3 %, suite à une hausse de +4,7% en 2017.</p> <p>Dans les autres pays d'EMEA, la croissance organique des ventes de l'année s'établit à + 12,5 %, avec un 4e trimestre à + 17,2 %.</p> <p>Les ventes 2018 du Groupe sur la zone Amérique du Nord sont en baisse de 4,4 % à taux de change et périmètre constants (tppc).</p> <p>En Chine, la hausse des ventes est de 15,6% à parité courante et de +17,1% à taux de change et périmètre constants.</p> <p>' La forte dynamique des ventes 2018 et des impacts devises moins défavorables qu'anticipé nous conduisent à confirmer globalement l'objectif de croissance du Résultat Opérationnel d'Activité (ROPA), de l'ordre de 3 % par rapport à 2017 en dépit de conditions de marché plus difficiles que prévu ' indique la direction.</p> <p>' Le Groupe confirme par ailleurs viser un ratio dette nette / EBITDA ajusté inférieur à 2 à fin décembre 2018).</p>