

# Leleux Press Review








Tuesday 6/11/2018



<p><b>B20 Intraday</b></p>	<p align="center"><b>BEL 20 (Belgium)</b></p> <table border="1"> <tr> <td>Last Price</td> <td><b>3508,34</b></td> <td>Minimum Price</td> <td><b>1046,07 (02/09/1992)</b></td> <td>Maximum Price</td> <td><b>4759,01 (23/05/2007)</b></td> </tr> <tr> <td>Gainers</td> <td align="center"><b>7</b></td> <td>Losers</td> <td align="center"><b>13</b></td> <td></td> <td></td> </tr> <tr> <td>UCB (BE)</td> <td><b>73,30</b> ▲</td> <td><b>+0,88%</b></td> <td>SOFINA SA</td> <td><b>172,20</b> ▼</td> <td><b>-0,92%</b></td> </tr> <tr> <td>PROXIMUS</td> <td><b>22,77</b> ▲</td> <td><b>+0,75%</b></td> <td>SOLVAY (BE)</td> <td><b>102,05</b> ▼</td> <td><b>-0,92%</b></td> </tr> <tr> <td>COLRUYT</td> <td><b>52,24</b> ▲</td> <td><b>+0,65%</b></td> <td>ACKERMANS-VAN HAAREN</td> <td><b>138,40</b> ▼</td> <td><b>-0,85%</b></td> </tr> </table>	Last Price	<b>3508,34</b>	Minimum Price	<b>1046,07 (02/09/1992)</b>	Maximum Price	<b>4759,01 (23/05/2007)</b>	Gainers	<b>7</b>	Losers	<b>13</b>			UCB (BE)	<b>73,30</b> ▲	<b>+0,88%</b>	SOFINA SA	<b>172,20</b> ▼	<b>-0,92%</b>	PROXIMUS	<b>22,77</b> ▲	<b>+0,75%</b>	SOLVAY (BE)	<b>102,05</b> ▼	<b>-0,92%</b>	COLRUYT	<b>52,24</b> ▲	<b>+0,65%</b>	ACKERMANS-VAN HAAREN	<b>138,40</b> ▼	<b>-0,85%</b>
Last Price	<b>3508,34</b>	Minimum Price	<b>1046,07 (02/09/1992)</b>	Maximum Price	<b>4759,01 (23/05/2007)</b>																										
Gainers	<b>7</b>	Losers	<b>13</b>																												
UCB (BE)	<b>73,30</b> ▲	<b>+0,88%</b>	SOFINA SA	<b>172,20</b> ▼	<b>-0,92%</b>																										
PROXIMUS	<b>22,77</b> ▲	<b>+0,75%</b>	SOLVAY (BE)	<b>102,05</b> ▼	<b>-0,92%</b>																										
COLRUYT	<b>52,24</b> ▲	<b>+0,65%</b>	ACKERMANS-VAN HAAREN	<b>138,40</b> ▼	<b>-0,85%</b>																										
<p><b>CAC Intraday</b></p>	<p align="center"><b>CAC 40 (France)</b></p> <table border="1"> <tr> <td>Last Price</td> <td><b>5101,39</b></td> <td>Minimum Price</td> <td><b>2693,21 (23/09/2011)</b></td> <td>Maximum Price</td> <td><b>7347,94 (21/10/2009)</b></td> </tr> <tr> <td>Gainers</td> <td align="center"><b>16</b></td> <td>Losers</td> <td align="center"><b>24</b></td> <td></td> <td></td> </tr> <tr> <td>ARCELORMITTAL SA (NL)</td> <td><b>22,46</b> ▲</td> <td><b>+0,78%</b></td> <td>UNIBAIL-RODAMCO-WE</td> <td><b>158,06</b> ▼</td> <td><b>-0,96%</b></td> </tr> <tr> <td>AIR LIQUIDE (FR)</td> <td><b>106,55</b> ▲</td> <td><b>+0,75%</b></td> <td>AXA (FR)</td> <td><b>22,06</b> ▼</td> <td><b>-0,78%</b></td> </tr> <tr> <td>PERNOD RICARD</td> <td><b>137,95</b> ▲</td> <td><b>+0,73%</b></td> <td>PUBLICIS GROUPE (FR)</td> <td><b>51,98</b> ▼</td> <td><b>-0,53%</b></td> </tr> </table>	Last Price	<b>5101,39</b>	Minimum Price	<b>2693,21 (23/09/2011)</b>	Maximum Price	<b>7347,94 (21/10/2009)</b>	Gainers	<b>16</b>	Losers	<b>24</b>			ARCELORMITTAL SA (NL)	<b>22,46</b> ▲	<b>+0,78%</b>	UNIBAIL-RODAMCO-WE	<b>158,06</b> ▼	<b>-0,96%</b>	AIR LIQUIDE (FR)	<b>106,55</b> ▲	<b>+0,75%</b>	AXA (FR)	<b>22,06</b> ▼	<b>-0,78%</b>	PERNOD RICARD	<b>137,95</b> ▲	<b>+0,73%</b>	PUBLICIS GROUPE (FR)	<b>51,98</b> ▼	<b>-0,53%</b>
Last Price	<b>5101,39</b>	Minimum Price	<b>2693,21 (23/09/2011)</b>	Maximum Price	<b>7347,94 (21/10/2009)</b>																										
Gainers	<b>16</b>	Losers	<b>24</b>																												
ARCELORMITTAL SA (NL)	<b>22,46</b> ▲	<b>+0,78%</b>	UNIBAIL-RODAMCO-WE	<b>158,06</b> ▼	<b>-0,96%</b>																										
AIR LIQUIDE (FR)	<b>106,55</b> ▲	<b>+0,75%</b>	AXA (FR)	<b>22,06</b> ▼	<b>-0,78%</b>																										
PERNOD RICARD	<b>137,95</b> ▲	<b>+0,73%</b>	PUBLICIS GROUPE (FR)	<b>51,98</b> ▼	<b>-0,53%</b>																										
<p><b>AEX Intraday</b></p>	<p align="center"><b>AEX (The Netherlands)</b></p> <table border="1"> <tr> <td>Last Price</td> <td><b>521,94</b></td> <td>Minimum Price</td> <td><b>194,99 (09/03/2009)</b></td> <td>Maximum Price</td> <td><b>806,41 (21/10/2009)</b></td> </tr> <tr> <td>Gainers</td> <td align="center"><b>16</b></td> <td>Losers</td> <td align="center"><b>9</b></td> <td></td> <td></td> </tr> <tr> <td>ARCELORMITTAL SA (NL)</td> <td><b>22,46</b> ▲</td> <td><b>+0,78%</b></td> <td>UNIBAIL-RODAMCO-WE</td> <td><b>158,06</b> ▼</td> <td><b>-0,96%</b></td> </tr> <tr> <td>WOLTERS KLUWER</td> <td><b>50,10</b> ▲</td> <td><b>+0,74%</b></td> <td>AKZO NOBEL (NL)</td> <td><b>74,60</b> ▼</td> <td><b>-0,90%</b></td> </tr> <tr> <td>SIGNIFY NV</td> <td><b>22,02</b> ▲</td> <td><b>+0,59%</b></td> <td>KONINKLIJKE PHILIPS</td> <td><b>33,49</b> ▼</td> <td><b>-0,63%</b></td> </tr> </table>	Last Price	<b>521,94</b>	Minimum Price	<b>194,99 (09/03/2009)</b>	Maximum Price	<b>806,41 (21/10/2009)</b>	Gainers	<b>16</b>	Losers	<b>9</b>			ARCELORMITTAL SA (NL)	<b>22,46</b> ▲	<b>+0,78%</b>	UNIBAIL-RODAMCO-WE	<b>158,06</b> ▼	<b>-0,96%</b>	WOLTERS KLUWER	<b>50,10</b> ▲	<b>+0,74%</b>	AKZO NOBEL (NL)	<b>74,60</b> ▼	<b>-0,90%</b>	SIGNIFY NV	<b>22,02</b> ▲	<b>+0,59%</b>	KONINKLIJKE PHILIPS	<b>33,49</b> ▼	<b>-0,63%</b>
Last Price	<b>521,94</b>	Minimum Price	<b>194,99 (09/03/2009)</b>	Maximum Price	<b>806,41 (21/10/2009)</b>																										
Gainers	<b>16</b>	Losers	<b>9</b>																												
ARCELORMITTAL SA (NL)	<b>22,46</b> ▲	<b>+0,78%</b>	UNIBAIL-RODAMCO-WE	<b>158,06</b> ▼	<b>-0,96%</b>																										
WOLTERS KLUWER	<b>50,10</b> ▲	<b>+0,74%</b>	AKZO NOBEL (NL)	<b>74,60</b> ▼	<b>-0,90%</b>																										
SIGNIFY NV	<b>22,02</b> ▲	<b>+0,59%</b>	KONINKLIJKE PHILIPS	<b>33,49</b> ▼	<b>-0,63%</b>																										
<p><b>DAX Intraday</b></p>	<p align="center"><b>DAX (Germany)</b></p> <table border="1"> <tr> <td>Last Price</td> <td><b>11494,96</b></td> <td>Minimum Price</td> <td><b>11051,04 (26/10/2018)</b></td> <td>Maximum Price</td> <td><b>13596,89 (23/01/2018)</b></td> </tr> <tr> <td>Gainers</td> <td align="center"><b>11</b></td> <td>Losers</td> <td align="center"><b>18</b></td> <td></td> <td></td> </tr> <tr> <td>FRESENIUS MED CARE (</td> <td><b>68,20</b> ▲</td> <td><b>+0,97%</b></td> <td>DEUTSCHE BOERSE (DE)</td> <td><b>110,65</b> ▼</td> <td><b>-0,98%</b></td> </tr> <tr> <td>RWE AG (DE)</td> <td><b>17,83</b> ▲</td> <td><b>+0,76%</b></td> <td>DAIMLER AG (DE)</td> <td><b>52,69</b> ▼</td> <td><b>-0,84%</b></td> </tr> <tr> <td>VOLKSWAGEN AG PRIV (</td> <td><b>155,44</b> ▲</td> <td><b>+0,69%</b></td> <td>BMW AG (DE)</td> <td><b>77,23</b> ▼</td> <td><b>-0,65%</b></td> </tr> </table>	Last Price	<b>11494,96</b>	Minimum Price	<b>11051,04 (26/10/2018)</b>	Maximum Price	<b>13596,89 (23/01/2018)</b>	Gainers	<b>11</b>	Losers	<b>18</b>			FRESENIUS MED CARE (	<b>68,20</b> ▲	<b>+0,97%</b>	DEUTSCHE BOERSE (DE)	<b>110,65</b> ▼	<b>-0,98%</b>	RWE AG (DE)	<b>17,83</b> ▲	<b>+0,76%</b>	DAIMLER AG (DE)	<b>52,69</b> ▼	<b>-0,84%</b>	VOLKSWAGEN AG PRIV (	<b>155,44</b> ▲	<b>+0,69%</b>	BMW AG (DE)	<b>77,23</b> ▼	<b>-0,65%</b>
Last Price	<b>11494,96</b>	Minimum Price	<b>11051,04 (26/10/2018)</b>	Maximum Price	<b>13596,89 (23/01/2018)</b>																										
Gainers	<b>11</b>	Losers	<b>18</b>																												
FRESENIUS MED CARE (	<b>68,20</b> ▲	<b>+0,97%</b>	DEUTSCHE BOERSE (DE)	<b>110,65</b> ▼	<b>-0,98%</b>																										
RWE AG (DE)	<b>17,83</b> ▲	<b>+0,76%</b>	DAIMLER AG (DE)	<b>52,69</b> ▼	<b>-0,84%</b>																										
VOLKSWAGEN AG PRIV (	<b>155,44</b> ▲	<b>+0,69%</b>	BMW AG (DE)	<b>77,23</b> ▼	<b>-0,65%</b>																										
<p><b>UKX Intraday</b></p>	<p align="center"><b>FTSE 100 (United Kingdom)</b></p> <table border="1"> <tr> <td>Last Price</td> <td><b>7103,84</b></td> <td>Minimum Price</td> <td><b>3277,50 (12/03/2003)</b></td> <td>Maximum Price</td> <td><b>53548,10 (16/11/2009)</b></td> </tr> <tr> <td>Gainers</td> <td align="center"><b>31</b></td> <td>Losers</td> <td align="center"><b>69</b></td> <td></td> <td></td> </tr> <tr> <td>IMPERIAL BRANDS PLC</td> <td><b>26,43</b> ▲</td> <td><b>+0,97%</b></td> <td>ADMIRAL GROUP PLC</td> <td><b>19,80</b> ▼</td> <td><b>-0,82%</b></td> </tr> <tr> <td>SMITH &amp; NEPHEW PLC O</td> <td><b>13,74</b> ▲</td> <td><b>+0,66%</b></td> <td>HSBC HOLDING PLC (UK</td> <td><b>6,41</b> ▼</td> <td><b>-0,82%</b></td> </tr> <tr> <td>RIGHTMOVE PLC ORD 0.</td> <td><b>4,63</b> ▲</td> <td><b>+0,60%</b></td> <td>BT GROUP</td> <td><b>2,63</b> ▼</td> <td><b>-0,68%</b></td> </tr> </table>	Last Price	<b>7103,84</b>	Minimum Price	<b>3277,50 (12/03/2003)</b>	Maximum Price	<b>53548,10 (16/11/2009)</b>	Gainers	<b>31</b>	Losers	<b>69</b>			IMPERIAL BRANDS PLC	<b>26,43</b> ▲	<b>+0,97%</b>	ADMIRAL GROUP PLC	<b>19,80</b> ▼	<b>-0,82%</b>	SMITH & NEPHEW PLC O	<b>13,74</b> ▲	<b>+0,66%</b>	HSBC HOLDING PLC (UK	<b>6,41</b> ▼	<b>-0,82%</b>	RIGHTMOVE PLC ORD 0.	<b>4,63</b> ▲	<b>+0,60%</b>	BT GROUP	<b>2,63</b> ▼	<b>-0,68%</b>
Last Price	<b>7103,84</b>	Minimum Price	<b>3277,50 (12/03/2003)</b>	Maximum Price	<b>53548,10 (16/11/2009)</b>																										
Gainers	<b>31</b>	Losers	<b>69</b>																												
IMPERIAL BRANDS PLC	<b>26,43</b> ▲	<b>+0,97%</b>	ADMIRAL GROUP PLC	<b>19,80</b> ▼	<b>-0,82%</b>																										
SMITH & NEPHEW PLC O	<b>13,74</b> ▲	<b>+0,66%</b>	HSBC HOLDING PLC (UK	<b>6,41</b> ▼	<b>-0,82%</b>																										
RIGHTMOVE PLC ORD 0.	<b>4,63</b> ▲	<b>+0,60%</b>	BT GROUP	<b>2,63</b> ▼	<b>-0,68%</b>																										
<p><b>I930 Intraday</b></p>	<p align="center"><b>MIB 30 (Italy)</b></p> <table border="1"> <tr> <td>Last Price</td> <td><b>19281,03</b></td> <td>Minimum Price</td> <td><b>12320,50 (24/07/2012)</b></td> <td>Maximum Price</td> <td><b>48766,00 (05/04/2001)</b></td> </tr> <tr> <td>Gainers</td> <td align="center"><b>10</b></td> <td>Losers</td> <td align="center"><b>28</b></td> <td></td> <td></td> </tr> <tr> <td>SNAM RETE GAS</td> <td><b>3,70</b> ▲</td> <td><b>+0,84%</b></td> <td>UBI BANCA SCPA</td> <td><b>2,80</b> ▼</td> <td><b>-0,99%</b></td> </tr> <tr> <td>ENI (IT)</td> <td><b>15,45</b> ▲</td> <td><b>+0,59%</b></td> <td>A2A SPA</td> <td><b>1,41</b> ▼</td> <td><b>-0,91%</b></td> </tr> <tr> <td>FONDIARIA SAI (IT)</td> <td><b>1,98</b> ▲</td> <td><b>+0,55%</b></td> <td>EXOR SPA NEW</td> <td><b>50,98</b> ▼</td> <td><b>-0,81%</b></td> </tr> </table>	Last Price	<b>19281,03</b>	Minimum Price	<b>12320,50 (24/07/2012)</b>	Maximum Price	<b>48766,00 (05/04/2001)</b>	Gainers	<b>10</b>	Losers	<b>28</b>			SNAM RETE GAS	<b>3,70</b> ▲	<b>+0,84%</b>	UBI BANCA SCPA	<b>2,80</b> ▼	<b>-0,99%</b>	ENI (IT)	<b>15,45</b> ▲	<b>+0,59%</b>	A2A SPA	<b>1,41</b> ▼	<b>-0,91%</b>	FONDIARIA SAI (IT)	<b>1,98</b> ▲	<b>+0,55%</b>	EXOR SPA NEW	<b>50,98</b> ▼	<b>-0,81%</b>
Last Price	<b>19281,03</b>	Minimum Price	<b>12320,50 (24/07/2012)</b>	Maximum Price	<b>48766,00 (05/04/2001)</b>																										
Gainers	<b>10</b>	Losers	<b>28</b>																												
SNAM RETE GAS	<b>3,70</b> ▲	<b>+0,84%</b>	UBI BANCA SCPA	<b>2,80</b> ▼	<b>-0,99%</b>																										
ENI (IT)	<b>15,45</b> ▲	<b>+0,59%</b>	A2A SPA	<b>1,41</b> ▼	<b>-0,91%</b>																										
FONDIARIA SAI (IT)	<b>1,98</b> ▲	<b>+0,55%</b>	EXOR SPA NEW	<b>50,98</b> ▼	<b>-0,81%</b>																										
<p><b>IBEX Intraday</b></p>	<p align="center"><b>IBEX 35 (Spain)</b></p> <table border="1"> <tr> <td>Last Price</td> <td><b>9010,70</b></td> <td>Minimum Price</td> <td><b>8627,60 (26/10/2018)</b></td> <td>Maximum Price</td> <td><b>15945,70 (08/11/2007)</b></td> </tr> <tr> <td>Gainers</td> <td align="center"><b>22</b></td> <td>Losers</td> <td align="center"><b>13</b></td> <td></td> <td></td> </tr> <tr> <td>TELEFONICA ESPANA</td> <td><b>7,43</b> ▲</td> <td><b>+0,99%</b></td> <td>AMADEUS IT</td> <td><b>70,64</b> ▼</td> <td><b>-0,95%</b></td> </tr> <tr> <td>DIA SA</td> <td><b>0,82</b> ▲</td> <td><b>+19,70%</b></td> <td>ACERINOX (ES)</td> <td><b>9,81</b> ▼</td> <td><b>-0,74%</b></td> </tr> <tr> <td>ENDESA (ES)</td> <td><b>18,68</b> ▲</td> <td><b>+0,89%</b></td> <td>BANCO SANTANDER</td> <td><b>4,26</b> ▼</td> <td><b>-0,63%</b></td> </tr> </table>	Last Price	<b>9010,70</b>	Minimum Price	<b>8627,60 (26/10/2018)</b>	Maximum Price	<b>15945,70 (08/11/2007)</b>	Gainers	<b>22</b>	Losers	<b>13</b>			TELEFONICA ESPANA	<b>7,43</b> ▲	<b>+0,99%</b>	AMADEUS IT	<b>70,64</b> ▼	<b>-0,95%</b>	DIA SA	<b>0,82</b> ▲	<b>+19,70%</b>	ACERINOX (ES)	<b>9,81</b> ▼	<b>-0,74%</b>	ENDESA (ES)	<b>18,68</b> ▲	<b>+0,89%</b>	BANCO SANTANDER	<b>4,26</b> ▼	<b>-0,63%</b>
Last Price	<b>9010,70</b>	Minimum Price	<b>8627,60 (26/10/2018)</b>	Maximum Price	<b>15945,70 (08/11/2007)</b>																										
Gainers	<b>22</b>	Losers	<b>13</b>																												
TELEFONICA ESPANA	<b>7,43</b> ▲	<b>+0,99%</b>	AMADEUS IT	<b>70,64</b> ▼	<b>-0,95%</b>																										
DIA SA	<b>0,82</b> ▲	<b>+19,70%</b>	ACERINOX (ES)	<b>9,81</b> ▼	<b>-0,74%</b>																										
ENDESA (ES)	<b>18,68</b> ▲	<b>+0,89%</b>	BANCO SANTANDER	<b>4,26</b> ▼	<b>-0,63%</b>																										
<p><b>DJIA Intraday</b></p>	<p align="center"><b>Dow Jones Industries Average (United States)</b></p> <table border="1"> <tr> <td>Last Price</td> <td><b>25461,70</b></td> <td>Minimum Price</td> <td><b>6626,94 (06/03/2009)</b></td> <td>Maximum Price</td> <td><b>26951,81 (03/10/2018)</b></td> </tr> <tr> <td>Gainers</td> <td align="center"><b>25</b></td> <td>Losers</td> <td align="center"><b>5</b></td> <td></td> <td></td> </tr> <tr> <td>WALGREEN CO COM</td> <td><b>79,97</b> ▲</td> <td><b>+0,84%</b></td> <td>GOLDMAN SACHS (US)</td> <td><b>228,72</b> ▼</td> <td><b>-0,42%</b></td> </tr> <tr> <td>JP MORGAN CHASE (US)</td> <td><b>109,09</b> ▲</td> <td><b>+0,65%</b></td> <td>EXXON MOBIL CORP (US</td> <td><b>81,64</b> ▼</td> <td><b>-0,37%</b></td> </tr> <tr> <td>CATERPILLAR (US)</td> <td><b>126,41</b> ▲</td> <td><b>+0,49%</b></td> <td>DOWDUPONT INC.</td> <td><b>57,63</b> ▼</td> <td><b>-0,17%</b></td> </tr> </table>	Last Price	<b>25461,70</b>	Minimum Price	<b>6626,94 (06/03/2009)</b>	Maximum Price	<b>26951,81 (03/10/2018)</b>	Gainers	<b>25</b>	Losers	<b>5</b>			WALGREEN CO COM	<b>79,97</b> ▲	<b>+0,84%</b>	GOLDMAN SACHS (US)	<b>228,72</b> ▼	<b>-0,42%</b>	JP MORGAN CHASE (US)	<b>109,09</b> ▲	<b>+0,65%</b>	EXXON MOBIL CORP (US	<b>81,64</b> ▼	<b>-0,37%</b>	CATERPILLAR (US)	<b>126,41</b> ▲	<b>+0,49%</b>	DOWDUPONT INC.	<b>57,63</b> ▼	<b>-0,17%</b>
Last Price	<b>25461,70</b>	Minimum Price	<b>6626,94 (06/03/2009)</b>	Maximum Price	<b>26951,81 (03/10/2018)</b>																										
Gainers	<b>25</b>	Losers	<b>5</b>																												
WALGREEN CO COM	<b>79,97</b> ▲	<b>+0,84%</b>	GOLDMAN SACHS (US)	<b>228,72</b> ▼	<b>-0,42%</b>																										
JP MORGAN CHASE (US)	<b>109,09</b> ▲	<b>+0,65%</b>	EXXON MOBIL CORP (US	<b>81,64</b> ▼	<b>-0,37%</b>																										
CATERPILLAR (US)	<b>126,41</b> ▲	<b>+0,49%</b>	DOWDUPONT INC.	<b>57,63</b> ▼	<b>-0,17%</b>																										

# Leleux Press Review

Tuesday 6/11/2018

 <p>POSTNL Historic</p>	<p><b>PNL - POSTNL - EUR</b></p> <p><b>PostNL: en berne après ses trimestriels</b> <span style="float: right;"><b>Cercle Finance (05/11/2018)</b></span></p> <p>(CercleFinance.com) - PostNL recule de 2,9% à Amsterdam, dans le sillage de la publication d'un profit opérationnel cash sous-jacent en baisse d'environ un tiers à 23 millions d'euros au titre de son troisième trimestre 2018.</p> <p>L'opérateur postal des Pays-Bas a vu ses revenus augmenter de 1% à 630 millions d'euros, avec une croissance de 20% des volumes de colis grâce à l'essor du commerce en ligne, tandis que les volumes de courriers adressés ont chuté de près de 12%.</p> <p>Pour l'ensemble de l'année en cours, PostNL confirme vise un profit opérationnel cash sous-jacent entre 160 et 190 millions d'euros. En outre, il s'attend à signer pour la cession de Nexive et de Postcon au premier semestre 2019.</p>
 <p>EUROPCAR MOBILITY Historic</p>	<p><b>EUCAR - EUROPCAR MOBILITY - EUR</b></p> <p><b>Europcar: Morgan Stanley de nouveau à plus de 5%</b> <span style="float: right;"><b>Cercle Finance (05/11/2018)</b></span></p> <p>(CercleFinance.com) - Morgan Stanley Plc a déclaré à l'AMF avoir franchi, le 31 octobre, en hausse, par l'intermédiaire de ses filiales, les seuils de 5% du capital et des droits de vote d'Europcar Mobility Group et détenir 5,09% du capital et 5,08% des droits de vote.</p> <p>Ce franchissement de seuils résulte d'une acquisition d'actions hors marché, au résultat de laquelle l'exemption de trading ne s'applique plus pour le déclarant.</p>
 <p>ELIS Historic</p>	<p><b>ELIS - ELIS - EUR</b></p> <p><b>Elis: CPPIB détient plus de 10% du capital</b> <span style="float: right;"><b>Cercle Finance (05/11/2018)</b></span></p> <p>(CercleFinance.com) - La société de droit canadien Canada Pension Plan Investment Board (CPPIB) a déclaré avoir franchi en hausse, le 30 octobre 2018, le seuil de 10% du capital de la société Elis et détenir 22 285 373 actions Elis représentant autant de droits de vote, soit 10,14% du capital et 9,29% des droits de vote de cette société.</p> <p>Ce franchissement de seuil résulte d'une acquisition d'actions Elis sur le marché.</p>
 <p>RENAULT SA Historic</p>	<p><b>RNO - RENAULT SA - EUR</b></p> <p><b>Renault: Alliance Ventures investit dans le multimodal</b> <span style="float: right;"><b>Cercle Finance (05/11/2018)</b></span></p> <p>(CercleFinance.com) - Alliance Ventures, le fonds de capital-risque de Renault-Nissan-Mitsubishi, annonce ce jour sa participation à la dernière étape de financement de Transit, société éditrice d'une application mobile dédiée au transport multimodal.</p> <p>Basée au Canada, Transit propose en effet une application qui permet de se déplacer en empruntant successivement différents modes de transport (transports publics, voiture avec chauffeur, vélo et scooter en libre-service).</p> <p>Cet investissement va permettre de soutenir les efforts déployés par Transit en faveur d'une plus grande mobilité. Il s'inscrit dans le cadre du plan stratégique 'Alliance 2022' qui vise à faire de l'Alliance un leader dans les domaines des services de mobilité à la demande par véhicules robotisés', précise François Dossa, directeur Alliance Ventures et Open innovation.</p>
 <p>SECHE ENVIRONNEM. Historic</p>	<p><b>SCHP - SECHE ENVIRONNEM. - EUR</b></p> <p><b>Séché Envvt: l'acquisition d'Interwaste porte le titre</b> <span style="float: right;"><b>Cercle Finance (05/11/2018)</b></span></p> <p>(CercleFinance.com) - Le titre Séché Environnement s'affiche en nette hausse à quelques dizaines de minutes de la clôture, gagnant en effet près de 2,8% - pour une hausse sur 5 jours de 6,3%.</p> <p>Le groupe a fait part ce matin de son intention d'acquérir 100% du capital d'Interwaste Holdings Limited, spécialiste du traitement des déchets en Afrique du Sud, une nouvelle qui a manifestement convaincu les investisseurs.</p> <p>'Pour Séché Environnement, il s'agit incontestablement d'une opération stratégique avec un impact que nous estimons relatif. (...) Hors synergie, cette acquisition devrait favoriser un gain d'au moins 30pb de la marge d'EBITDA du groupe. Par ailleurs, cette acquisition permet de conforter les objectifs du groupe d'atteindre d'ici à 2020 une marge d'EBITDA de 20% dont 20% à l'International puis 25% à terme. Enfin, la pondération de l'International devrait atteindre plus de 20% du total groupe (vs 11% en 2017)', commentait ce matin Oddo BHF.</p> <p>L'analyste a réaffirmé son opinion 'achat' sur le titre, avec un objectif de cours de 35 euros.</p>
 <p>ING GROEP N.V. Historic</p>	<p><b>INGA - ING GROEP N.V. - EUR</b></p> <p><b>ING: poursuit sa hausse, UBS confirme son opinion</b> <span style="float: right;"><b>Cercle Finance (05/11/2018)</b></span></p> <p>(CercleFinance.com) - Le titre poursuit sa progression à la Bourse d'Amsterdam après un gain de plus de 10% en 4 séances.</p> <p>Suite à des résultats de troisième trimestre meilleurs que prévu, UBS réaffirme sa recommandation 'achat' sur ING et ajuste à la hausse son objectif de cours de 15,9 à 16 euros, ce qui implique un potentiel de progression de 45% pour le titre.</p> <p>Dans le résumé de sa note, le broker indique remonter ses estimations pour l'établissement bancaire néerlandais et considérer qu'il 'demeure un dossier de croissance attractif se traitant avec une décote par rapport à ses pairs'.</p>
 <p>CRCAM BRIE PIC2CCI Historic</p>	<p><b>CRBP2 - CRCAM BRIE PIC2CCI - EUR</b></p> <p><b>CRCAM Brie Picardie - déclaration hebdomadaire - Rachats réa</b> <span style="float: right;"><b>Thomson Reuters (05/11/2018)</b></span></p>

ALTRAN TECHNOLOGIES (FR) Historic



**ALT - ALTRAN TECHNOLOGIES (FR) - EUR**

**ALTRAN TECHNOLOGIES : Droits de vote au 31 octobre 2018**

Thomson Reuters (05/11/2018)

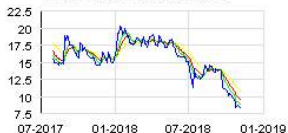
Droits de vote au 31 octobre 2018

Conformément aux articles L. 233-8 II du Code de commerce et 223-16 du règlement général de l'Autorité des marchés financiers, et pour permettre les calculs de seuils de participation mentionnés à l'article L. 233-7[1] du même Code, la Société informe ses actionnaires que les nombres d'actions et de droits de vote existants au 31 octobre 2018 sont les suivants : Nombre d'actions composant le capital en circulation 257 021 105 Dont : nombre de titres bénéficiant du droit de vote double 12 553 922 Nombre de titres privés du droit de vote ..... -3 289 073 Nombre de droits de vote exerçables en assemblée générale[2] 266 285 954

[1] Franchissement à la hausse ou à la baisse: 5%, 10%, 15%, 20%, 25%, 30%, 33,3%, 50%, 66,6%, 90% et 95%. [2] A l'exclusion des actions auto-détenues.

<http://www.altran.com/fr>

GLOBAL BIOENERGIES Historic



**ALGBE - GLOBAL BIOENERGIES - EUR**

**GLOBAL BIOENERGIES : PARTICIPATION AU GOLDMAN SACHS SUSTAINA**

Thomson Reuters (05/11/2018)

Global Bioenergies : participation au Goldman Sachs Sustainable Finance Innovation Forum

New York (Etats-Unis) et Evry (France), le 05 novembre 2018 -Global Bioenergies (Euronext Growth : ALGBE) une entreprise leader dans le domaine de la biologie industrielle et qui développe un procédé de conversion de ressources renouvelable en hydrocarbures par fermentation, participera au Goldman Sachs Sustainable Finance Innovation Forum. Cet événement aura lieu le 13 novembre 2018 à New York.

Marc Delcourt, Directeur Général de Global Bioenergies, prendra part à des réunions individuelles avec des investisseurs lors de cet événement. Les investisseurs intéressés par ces réunions individuelles doivent contacter Lytham Partners : + 1 (602) 889-9700 ou [ALGBE@lythampartners.com](mailto:ALGBE@lythampartners.com)

A propos de GLOBAL BIOENERGIES

Global Bioenergies est l'un des rares sociétés au monde et la seule en Europe à développer un procédé de conversion de ressources renouvelables en hydrocarbures par fermentation. La société est focalisée dans un premier temps sur la fabrication biologique d'isobutène, l'un des plus importants briques élémentaires de la pétrochimie qui peut être converti en carburants, plastiques, verre organique et élastomères. Global Bioenergies continue d'améliorer les performances de son procédé, mène des essais sur son démonstrateur industriel en Allemagne et prépare la première usine de pleine échelle à travers d'une Joint-Venture avec Cristal Union nommée BN-One. Global Bioenergies est cotée sur Euronext Growth à Paris (FR0011052257-ALGBE).

Recevez directement l'information de Global Bioenergies en vous inscrivant sur [www.global-bioenergies.com](http://www.global-bioenergies.com)

Suivez-nous sur Twitter : @GlobalBioenerg

Contact GLOBAL BIOENERGIES Jean-Baptiste Barbaroux Directeur Corporate Development Téléphone : 01 64 98 20 50 [invest@global-bioenergies.com](mailto:invest@global-bioenergies.com)

AGEAS Historic



**AGS - AGEAS - EUR**

**Rapport d'Ageas sur le programme de rachat d'actions**

Thomson Reuters (05/11/2018)

Dans le cadre du programme de rachat d'actions annoncé le 8 août 2018, Ageas indique que 37.500 actions Ageas ont été achetées sur Euronext Bruxelles durant la période du 29-10-2018 au 02-11-2018.

Depuis le lancement du programme de rachat d'actions le 13 août 2018, Ageas a acheté 1.089.438 actions pour un montant d'EUR 48.567.371 représentant 0,54% du total des actions en circulation.

Le récapitulatif relatif au programme de rachat d'actions est disponible sur notre site.

Ageas est un groupe d'assurance international coté en bourse, riche de quelques 190 années d'expérience et de savoir-faire. Il propose à ses clients particuliers et professionnels des produits d'assurance Vie et Non-vie conçus pour répondre à leurs besoins spécifiques, d'aujourd'hui comme de demain. Classé parmi les plus grands groupes d'assurance européens, Ageas concentre ses activités en Europe et en Asie, qui représentent ensemble la majeure partie du marché mondial de l'assurance. Il mène des activités d'assurances couronnées de succès en Belgique, au Royaume-Uni, au Luxembourg, en France, au Portugal, en Turquie, en Chine, en Malaisie, en Inde, en Thaïlande, au Vietnam, au Laos, au Cambodge, à Singapour, et aux Philippines; au travers d'une combinaison de filiales détenues à 100 % et de partenariats à long terme avec des institutions financières solides et des distributeurs clés. Ageas figure parmi les leaders du marché dans les pays où il est actif. Il emploie au total plus de 50.000 collaborateurs et a réalisé un encaissement annuel (à 100%) proche de EUR 34 milliards en 2017.

AGEAS Historic



**AGS - AGEAS - EUR**

**Ageas rapporteert over de inkoop van eigen aandelen**

Thomson Reuters (05/11/2018)

Naar aanleiding van het aandelen-inkoopprogramma dat op 8 augustus 2018 aangekondigd werd, maakt Ageas bekend dat er 37.500 eigen aandelen ingekocht werden op Euronext Brussel tussen 29-10-2018 en 02-11-2018.

Vanaf de start van het aandelen-inkoopprogramma op 13 augustus 2018 heeft Ageas een totaal van 1.089.438 aandelen ingekocht voor een bedrag van EUR 48.567.371, ofwel 0,54% van het totale aantal uitstaande aandelen.

Het overzicht van het aandelen-inkoopprogramma is beschikbaar op onze website.

Ageas is een beursgenoteerde internationale verzekeringsgroep met 190 jaar vakkennis en ervaring. Het biedt zowel particulieren als bedrijven Levens- en Niet-Levensverzekeringsproducten aan die beantwoorden aan hun specifieke behoeften, niet alleen vandaag maar ook in de toekomst. Ageas, één van de grootste verzekeringsmaatschappijen in Europa, is vooral werkzaam in Europa en Azië, die samen het grootste deel van de wereldwijde verzekeringsmarkt vormen. Via een combinatie van 100%-dochterondernemingen en langetermijnpartnerships met sterke financiële instellingen en belangrijke distributeurs, is Ageas met succes actief in België, het Verenigd Koninkrijk, Luxemburg, Frankrijk, Portugal, Turkije, China, Maleisië, India, Thailand, Vietnam, Laos, Cambodja, Singapore en de Filipijnen. Ageas behoort tot de marktleiders in de meeste landen waar het aanwezig is. Ageas telt meer dan 50.000 werknemers en in 2017 bedroeg het premie-inkomen nagenoeg EUR 34 miljard (alle cijfers tegen 100%).

**DEC - JC DECAUX - EUR**

**JCDecaux : François-Xavier Pierrel est nommé Chief Data Off**

**Thomson Reuters (05/11/2018)**

François-Xavier Pierrel est nommé Chief Data Officer de JCDecaux

Paris, le 5 novembre 2018 - JCDecaux SA (Euronext Paris : DEC), numéro un mondial de la communication extérieure, annonce que François-Xavier Pierrel a rejoint le Groupe en qualité de Chief Data Officer (CDO) depuis le 5 novembre 2018. Il pilotera la Direction Data en s'appuyant sur les équipes de Data Scientists, Data Analysts et Data Engineers, qui se verront renforcées par des recrutements en cours.

François-Xavier Pierrel, 43 ans, est titulaire d'un Master II en Stratégie de marques et d'un executive MBA en Management et Communication du CELSA, ainsi que d'un Master achats internationaux et d'une licence en marketing.

Il a commencé sa carrière en 2000 dans l'industrie des télécoms au sein des services commerciaux de 3com, Panasonic et Chicony. Pendant près de 10 ans, ses différentes fonctions lui ont permis d'accompagner la transition numérique de ces sociétés.

François-Xavier Pierrel rejoint Microsoft en 2011 en tant que Head of Adtech solutions pour la France et le Bénélux. En 2013, il intègre Facebook comme Head of Marketing Science pour l'Europe du Sud, avant de prendre en charge la Direction Data, CRM et Social de Renault en 2017.

Créée en mai 2018 et rattachée au Directoire de JCDecaux, la Direction Data, qui intervient à l'échelle internationale, a pour vocation de transformer la communication extérieure et l'entreprise en s'appuyant sur la collecte, l'analyse, la modélisation et l'exploitation des données. En plaçant la data au cœur des process, l'objectif du Groupe est de développer des solutions toujours plus innovantes et contextualisées au bénéfice de tous les partenaires de JCDecaux : annonceurs, agences, villes, aéroports, opérateurs de Transport, etc.

Expert de la data au service de la transformation des entreprises, François-Xavier Pierrel a pour mission, avec son équipe, de : renforcer la stratégie data mondiale du Groupe au service de la croissance, en prenant en compte les spécificités de chaque pays ; assurer le déploiement de cette stratégie dans le respect des critères de sécurité et de protection des données à caractère personnel (comme la réglementation européenne RGPD), en collaboration avec les équipes informatiques et juridiques ainsi que les différentes Directions concernées ; insuffler une culture d'entreprise « data centric ».

François-Xavier Pierrel est basé à Neuilly-sur-Seine.

Chiffres clés de JCDecaux : Chiffre d'affaires 2017 : 3 493mEUR\*, chiffre d'affaires du 1er semestre 2018 : 1 643mEUR. JCDecaux est coté sur l'Eurolist d'Euronext Paris et fait partie des indices Euronext 100 et Euronext Family Business. JCDecaux fait partie de l'indice FTSE4Good N°1 mondial du mobilier urbain (543 050 faces publicitaires) N°1 mondial de la publicité dans les transports avec plus de 215 aéroports et 250 contrats de transport dans les métros, bus, trains et tramways (356 320 faces publicitaires) N°1 européen de l'affichage grand format (141 630 faces publicitaires) N°1 de la communication extérieure en Europe (672 220 faces publicitaires) N°1 de la communication extérieure en Asie-Pacifique (216 290 faces publicitaires) N°1 de la communication extérieure en Amérique Latine (77 190 faces publicitaires) N°1 de la communication extérieure en Afrique (26 770 faces publicitaires) N°1 de la communication extérieure au Moyen-Orient (18 650 faces publicitaires). Leader dans le vélo en libre-service : pionnier de la mobilité douce 1 074 113 faces publicitaires dans plus de 80 pays. Une présence dans 4 033 villes de plus de 10 000 habitants. 13 040 collaborateurs.

\* Retraité de l'application rétrospective d'IFRS 15, applicable au 1er janvier 2018

Direction de la Communication : Agathe Albertini +33 (0)1 30 79 34 99 - agathe.albertini@jcdecaux.com  
Relations Investisseurs : Arnaud Courtial +33 (0)1 30 79 79 93 - arnaud.courtial@jcdecaux.com



**DG - VINCI - EUR**

**VINCI : DECLARATION DU NOMBRE D' ACTIONS COMPOSANT LE CAPITAL**

**Thomson Reuters (05/11/2018)**

Société anonyme au capital de 1 493 571 705,00 EUR Siège social : 1, cours Ferdinand de Lesseps 92500 Rueil-Malmaison - France 552 037 806 RCS Nanterre www.vinci.com

DECLARATION DU NOMBRE D' ACTIONS COMPOSANT LE CAPITAL ET DU NOMBRE TOTAL DE DROITS DE VOTE AU 31 OCTOBRE 2018

Article L. 233-8-II du Code de Commerce Article 223-16 du Règlement général de l'AMF

Catégorie de titres : actions ordinaires (ISIN : FR0000125486)

Cette déclaration est en ligne sur le site internet de VINCI www.vinci.com (rubrique : investisseurs/information financière/information réglementée/7. l'information mensuelle relative au nombre total de droits de vote et d'actions composant le capital de la société).



**SDG - SYNERGIE - EUR**

**SYNERGIE : Déclaration mensuelle des droits de vote au 31 oc**

**Thomson Reuters (05/11/2018)**

Information Réglementée

Nombre total de droits de vote et d'actions composant le capital social au 31 octobre 2018

(Article L.233-8 II du Code de Commerce et les articles 221-1 et 223-16 du Règlement Général de l'AMF)

\*Actions auto-détenues (actions propres et actions détenues dans le cadre du contrat de liquidité).

Coté au compartiment A d'Euronext Paris (ISIN FR0000032658), SYNERGIE est un acteur majeur et indépendant dans la Gestion Globale des Ressources Humaines avec un réseau de 710 agences en Europe, au Canada et en Australie. SYNERGIE fait partie des indices CAC All Tradable, CAC Small, CAC Mid & Small.

ISIN FR0000032658 Reuters SDGI.PAB Bloomberg SDG FP

www.synergie.com

Fait à PARIS le 5 novembre 2018 Signature : Yvon DROUET Directeur Général Finances - Investissements



**LIN - LINEDATA SERVICES - EUR**

**LINEDATA SERVICES : DECLARATION DES TRANSACTIONS SUR ACTIONS**

**Thomson Reuters (05/11/2018)**

Raison sociale de l'émetteur : LINEDATA SERVICES S.A. 27, rue d'Orléans 92200 Neuilly-sur-Seine Déclaration des transactions sur actions propres réalisées : 30/10/2018



**NXI - NEXITY - EUR**

**Nexity : déclaration des transactions sur actions propres du Thomson Reuters (05/11/2018)**

DÉCLARATION DES TRANSACTIONS SUR ACTIONS PROPRES DU 29 OCTOBRE AU 2 NOVEMBRE 2018

Paris, le 5 novembre 2018

Conformément à la réglementation relative aux rachats d'actions, Nexity déclare ci-après les transactions sur actions propres réalisées entre le 29 octobre et le 2 novembre 2018.

Ces transactions ont été réalisées dans le cadre du programme de rachat dont le descriptif a été publié le 31 mai 2018 sur le site de la société ([www.nexity.fr](http://www.nexity.fr)) et dans le cadre d'un mandat discrétionnaire exécuté par un prestataire de services d'investissement ODDO BHF SCA.

Présentation agrégée par jour et par marché

Présentation détaillée des transactions

Les informations détaillées peuvent être consultées sur le site internet du groupe Nexity : <https://www.nexity.fr/groupe/finance/publications/informations-reglem-entees>

**ACCOMPAGNER TOUTES LES VIES IMMOBILIERES, C'EST L'AMBITION DE NEXITY** Pour les particuliers, les entreprises ou les collectivités, Nexity propose la plus large gamme de conseils et d'expertises, de produits, de services ou de solutions afin de mieux prendre en compte les besoins de nos clients et répondre à toutes leurs préoccupations. Nos métiers - transaction, gestion, conception, promotion, aménagement, conseil et tous les services associés - sont désormais organisés pour les servir et les accompagner. Premier acteur de référence de notre secteur, nous sommes résolument engagés envers tous nos clients mais aussi vis-à-vis de notre environnement et de toute la société. Nexity est coté au SRD et au Compartiment A d'Euronext Membre des indices : SBF80, SBF 120, CACMid60, CAC Mid& Small et CAC All Tradable Mnemo : NXI - Code Reuters : NXI.PA - Code Bloomberg : NXIFP

CONTACT Domitille Vielle - Directrice des Relations Investisseurs / +33 (0)1 85 55 19 34 - [investorrelations@nexity.fr](mailto:investorrelations@nexity.fr)  
Géraldine Bop - Directrice adjointe des Relations Investisseurs/ + 33(0) 1 85 55 18 43 -- [investorrelations@nexity.fr](mailto:investorrelations@nexity.fr)



**LI - FONCIERE KLEPIERRE - EUR**

**Klépierre : DÉCLARATION DES TRANSACTIONS SUR ACTIONS PROPRES Thomson Reuters (05/11/2018)**

Communiqué DÉCLARATION DES TRANSACTIONS SUR ACTIONS PROPRES RÉALISÉES DU 29 OCTOBRE AU 02 novembre 2018 Paris - 05 Novembre 2018 Dans le cadre de l'exécution de son programme de rachat d'actions annoncée par communiqué du 13 mars 2017, le prestataire de service d'investissement mandaté par Klépierre a réalisé les transactions résumées dans le tableau qui suit entre le 29 octobre et le 02 novembre 2018 :

\* Arrondi à deux chiffres après la virgule

Le reporting détaillé est disponible :sur le site Internet de Klépierre [www.klepierre.com](http://www.klepierre.com) dans l'espace Finance / Information réglementée ; ou en cliquant sur le lien suivant : <http://www.klepierre.com/content/uploads/2018/11/Déclaration-des-transactions-sur-actions-propres-réalisées-du-29-octobre-au-02-novembre-2018.pdf>



**WLN - WORLDLINE PROM - EUR**

**WORLDLINE SA : Déclaration des transactions sur actions prop Thomson Reuters (05/11/2018)**

Déclaration des transactions sur actions propres

Bezons, le 5 novembre 2018 : Conformément à la réglementation relative aux rachats d'actions, Worldline SA déclare ci-après les opérations d'achats d'actions propres réalisées du lundi 29 octobre 2018 au vendredi 2 novembre 2018 dans le cadre d'un mandat confié à un prestataire de services d'investissements, tel qu'annoncé par le Groupe, le vendredi 3 août 2018.

La liste des transactions sous une forme détaillée est disponible sur notre site [worldline.com](http://worldline.com) dans la rubrique information réglementée [Lien]

A propos de Worldline Worldline [Euronext : WLN] est le leader du marché européen dans les services de paiement et de transaction. Grâce aux innovations et aux services tournés vers l'avenir de Worldline, les entreprises peuvent répondre aux exigences de leurs clients finaux et leur proposer des prestations modernes et impeccables. Forte de plus de 45 ans d'expérience dans le domaine du B2B2C, Worldline est une entreprise importante dans ce secteur. Worldline apporte son soutien à toutes les entreprises ainsi qu'à l'administration publique sur le marché en constante évolution et contribue à leur succès. Worldline propose un modèle économique unique et flexible basé sur un portefeuille international en pleine croissance, ce qui lui permet d'offrir un support complet. Les activités de Worldline couvrent les trois domaines suivants : les services marchands, la mobilité et les services de transaction Internet, ainsi que les services financiers, y compris equensWorldline. Worldline emploie plus de 9 400 collaborateurs dans le monde entier et a généré un chiffre d'affaires annuel de 1,6 milliard d'euros en 2017. Worldline est une société du groupe Atos. [www.worldline.com](http://www.worldline.com)

Contact

Pour plus d'information, merci de contacter :

Investor Relations David Pierre-Kahn Tel:+33 (0)6 28 51 45 96 Email:[David.pierre-kahn@worldline.com](mailto:David.pierre-kahn@worldline.com)



**COX - NICOX - EUR**

**Nicox : Nombre de droits de vote au 31 octobre 2018 Thomson Reuters (05/11/2018)**

Nicox SA Société anonyme au capital de 29 715 320 euros

Siège social : DRAKKAR D 2405 route des Dolines 06560 Valbonne Sophia-Antipolis R.C.S. GRASSE 403.942.642

Le 5 novembre 2018,

PUBLICATION MENSUELLE DU NOMBRE D'ACTIONS COMPOSANT LE CAPITAL ET DU NOMBRE TOTAL DE DROITS DE VOTE

(Article L.233-8 II du Code de Commerce et les Articles 221-1 et 223-16 du Règlement général de l'AMF)

----- [www.nicox.com](http://www.nicox.com) Tel : 04-97-24-53-00 Fax : 04-97-24-53-99



# Leleux Press Review

Tuesday 6/11/2018



	<p><b>EN - BOUYGUES (FR) - EUR</b></p> <p><b>BOUYGUES :PUBLICATION MENSUELLE DU NOMBRE D'ACTIONS COMPOSAN</b> <span style="float: right;"><b>Thomson Reuters (05/11/2018)</b></span></p> <p>INFORMATION REGLEMENTÉE - Paris - 05/11/2018 PUBLICATION MENSUELLE DU NOMBRE D'ACTIONS COMPOSANT LE CAPITAL ET DU NOMBRE TOTAL DE DROITS DE VOTE</p> <p>Article 223-16 du Règlement général de l'AMF</p> <p>(1) Conformément à l'article 223-11 du Règlement général de l'AMF, nombre calculé sur la base de l'ensemble des actions auxquelles sont attachés des droits de vote, y compris les actions privées de droit de vote.</p> <p>(2) A titre d'information, nombre calculé « net » des actions privées de droit de vote.</p> <p>Ces informations sont également disponibles sur le site Internet de Bouygues, rubrique Information réglementée.</p> <p>BOUYGUES SA Société anonyme au capital de 365 104 531 EUR Siège social : 32, avenue Hoche - 75008 PARIS 572 015 246 RCS Paris - I.E. FR 29 572 015 246</p> <p>1/1</p>
	<p><b>DG - VINCI - EUR</b></p> <p><b>VINCI - Mise à jour - Déclaration des transactions sur actio</b> <span style="float: right;"><b>Thomson Reuters (05/11/2018)</b></span></p> <p>Programme de rachat de titres (Programme adopté par l'assemblée générale mixte des actionnaires le 17 avril 2018) Déclaration des transactions sur actions propres Période du 22 Octobre au 26 Octobre 2018</p> <p>Emetteur : VINCI S.A. (LEI :213800WFO334R8UXUG83) Catégories de titres :actions ordinaires(ISIN : FR 0000 12548 6) Descriptif du programme déposé le 13 mars 2018 auprès de l'AMF</p> <p>I-Achats réalisés au cours de la période :</p> <p>(*) Y compris les titres acquis par l'intermédiaire d'un produit dérivé, mais compte non tenu des opérations réalisées dans le cadre de l'exécution d'un contrat de liquidité.</p>
	<p><b>RX - RECYCLEX (FR) - EUR</b></p> <p><b>RECYLEX SA : NOMBRE TOTAL DE DROITS DE VOTE ET D'ACTIONS CO</b> <span style="float: right;"><b>Thomson Reuters (05/11/2018)</b></span></p> <p>***** Régénérer les mines urbaines Implanté en France et en Allemagne, le groupe Recylex est un spécialiste européen du recyclage du plomb, du zinc, du polypropylène et de la production de métaux spéciaux. Acteur majeur de l'économie circulaire avec un savoir-faire historique dans la valorisation des mines urbaines, le Groupe emploie plus de 660 personnes en Europe et a réalisé un chiffre d'affaires de 450 millions d'euros en 2017. Pour en savoir plus sur le groupe Recylex:www.recylex.fret sur twitter :@Recylex *****</p> <p>Contact Presse / Investisseurs : Gabriel ZEITLIN + 33 (0)1 58 47 29 89 gabriel.zeitlin@recylex.fr</p>
	<p><b>ERYP - ERYTECH PHARMA - EUR</b></p> <p><b>Information mensuelle relative au nombre total de droits de</b> <span style="float: right;"><b>Thomson Reuters (05/11/2018)</b></span></p> <p>LYON, France, 05 nov. 2018 (GLOBE NEWSWIRE) --</p> <p>Article 223-16 du Règlement Général de l'Autorité des Marchés Financiers Lyon - France</p> <p>Places de cotation : Euronext Paris de Euronext (Compartiment B - Code ISIN : FR0011471135 - Symbole : ERYP)&amp; Nasdaq Global Select Market aux Etats-Unis (symbole : ERYP) Site web :www.erytech.com</p>
	<p><b>VLA - VALNEVA SE - EUR</b></p> <p><b>VALNEVA : Déclaration d'actions et de droits de vote - OCTO</b> <span style="float: right;"><b>Thomson Reuters (05/11/2018)</b></span></p> <p>VALNEVA Déclaration d'actions et de droits de vote -OCTOBRE 2018</p> <p>Dénomination sociale : VALNEVA Adresse du siège social : 6 rue Alain Bombard, 44800 Saint-Herblain Marché réglementé Euronext Paris deNyse Euronext - Compartiment B Date de la déclaration : Déclaration du 5 novembre 2018</p> <p>Nombre d'actions composant le capital de Valneva : 92.106.952 Nombre total de droits de vote incluant les droits de vote suspendus (droits de vote bruts ou théoriques) : 112.138.499* Origine de la variation :Augmentation de capital avec suppression de droits préférentiels de souscription, par placement privé Date à laquelle cette variation a été constatée :1er octobre 2018 Nombre total de droits de vote hors droits de vote suspendus (droits de vote nets ou exerçables) : 111.968.969</p> <p>*Conformément aux statuts de la Société, le passage en droits de vote doubles d'une partie des actions ordinaires s'est effectué à compter du 28 mai 2015.</p>
	<p><b>GIRO - SIGNAUX GIROD - EUR</b></p> <p><b>Signaux Girod : Publication relative aux actions et droits d</b> <span style="float: right;"><b>Thomson Reuters (05/11/2018)</b></span></p> <p>SIGNAUX GIROD Société anonyme au capital de 14 807 806 EUR Siège social : 881, route des fontaines 39400 BELLEFONTAINE 646 050 476 R.C.S. LONS-LE-SAUNIER Code ISIN : FR0000060790</p> <p>DECLARATION au titre de l'article 223-16 du Règlement général de l'AMF</p>

# Leleux Press Review

Tuesday 6/11/2018



<p>SIGNAUX GIROD Historic</p>	<p><b>GIRO - SIGNAUX GIROD - EUR</b></p> <p><b>Signaux Girod : Déclaration rachat actions propres semaine 4</b> <span style="float: right;"><b>Thomson Reuters (05/11/2018)</b></span></p> <p>SIGNAUX GIROD Société anonyme au capital de 14 807 806 EUR Siège social : 881, route des fontaines 39400 BELLEFONTAINE 646 050 476 R.C.S. LONS-LE-SAUNIER Code ISIN : FR0000060790</p> <p>DECLARATION Transactions sur actions propres réalisées en octobre / novembre 2018 - Semaine 44</p> <p>En application de l'article 5 du règlement U.E. n°596/2014 du 16 avril 2014 relatif aux abus de marché et du règlement délégué U.E. n°2016/1052 du 8 mars 2016 sur les conditions applicables aux programmes de rachat et aux mesures de stabilisation, SIGNAUX GIROD déclare ci-après les transactions réalisées sur ses propres actions pour la période du 29/10/2018 au 02/11/2018 :</p> <p>Présentation agrégée par jour et par marché</p> <p>Le détail des transactions est disponible sur notre site : <a href="http://www.girod-group.com/investisseurs/">www.girod-group.com/investisseurs/</a></p>
<p>VILMORIN CLAUSE Historic</p>	<p><b>RIN - VILMORIN CLAUSE - EUR</b></p> <p><b>Vilmorin: réaffirme ses objectifs pour l'exercice</b> <span style="float: right;"><b>Cercle Finance (05/11/2018)</b></span></p> <p>(CercleFinance.com) - Vilmorin a fait état ce lundi après Bourse d'un chiffre d'affaires de 207,5 millions d'euros au titre du premier trimestre de son exercice 2018/2019, stable à données courantes et en hausse de +5,3% en comparable par rapport aux 3 premiers mois de l'exercice précédent.</p> <p>À données comparables, les pôles 'Semences Potagères' et 'Semences de Grandes Cultures' s'affichent en hausse, de +0,7% et +11,4%. Le pôle 'Produits de Jardin et Holdings' est le seul mal orienté en comparable, avec -1,5%. À données courantes, les chiffres sont plus contrastés, avec respectivement -5,4%, +6,7% et -3,2%.</p> <p>'Au terme d'un trimestre qui reste encore peu représentatif de l'exercice, Vilmorin &amp; Cie confirme son objectif de croissance de chiffre d'affaires pour cette activité pour l'exercice 2018-2019, soit une progression de 2% à 3% à données comparables par rapport à 2017-2018', commente Vilmorin.</p>
<p>ROCHE BOBOIS PROM. Historic</p>	<p><b>RBO - ROCHE BOBOIS PROM. - EUR</b></p> <p><b>Roche Bobois: croissance de +7,5% du CA sur 9 mois</b> <span style="float: right;"><b>Cercle Finance (05/11/2018)</b></span></p> <p>(CercleFinance.com) - Le groupe réalise un chiffre d'affaires de 61,2 ME au 3ème trimestre 2018, contre 54,6 ME au 3ème trimestre 2017, en croissance de +12,2% (à taux de change courant et constant).</p> <p>Il enregistre à l'issue de ces 9ers mois d'exercice un chiffre d'affaires de 190,4 ME contre 180,9 ME à la même période, soit une croissance de +7,5% à change constant (+5,2% à change courant).</p> <p>Sur les neuf premiers mois de l'exercice 2018, l'ensemble du réseau du Groupe enregistre un volume d'affaires de 334,0 ME contre 345,6 ME sur la même période l'an dernier, en repli de -1,1% à change constant (-3,4% à change courant).</p> <p>' Roche Bobois SA anticipe un léger repli de son chiffre d'affaires au 4ème trimestre 2018 sans obérer pour autant sa capacité à générer de la croissance sur l'ensemble de l'année ' indique la direction.</p>

**GENX - GENERIX GROUP FRANCE - EUR**

**Generix Group : Emission de Bons de Souscription d'Actions r Thomson Reuters (05/11/2018)**

COMMUNIQUE FINANCIER Paris, le 5 novembre 2018 Emission de Bons de Souscription d'Actions réservée  
Generix Group, éditeur de solutions applicatives pour les écosystèmes industriels, logistiques et commerciaux, annonce l'émission de Bons de Souscriptions d'Actions (BSA) réservée aux dirigeants de la Société. Termes et conditions des BSA  
L'assemblée générale du 26 septembre 2018 de Generix Group a autorisé l'émission d'un nombre maximum de 4.433.552 bons de souscription d'actions (BSA).

Faisant usage partiel de cette délégation, le 26 septembre 2018, la Société a émis 3.325.164 BSA, souscrits par 3 membres du Directoire de la Société : Messieurs Jean-Charles Deconninck, Ludovic Luzza et Philippe Seguin. L'exercice d'un BSA donnera droit à une action ordinaire nouvelle de la Société ; en cas d'exercice de la totalité des BSA, une augmentation de capital d'un montant nominal maximum de 1.662.582 euros sera réalisée.

L'émission est composée de 3 tranches de BSA, dont le prix de souscription a été défini selon le rapport de l'expert indépendant en date du 25 septembre 2018 : Tranche 1 : 1 662 582 BSA ; prix de souscription unitaire de 0,36 EUR, Tranche 2 : 831 291 BSA ; prix de souscription unitaire de 0,22 EUR, Tranche 3 : 831 291 BSA ; prix de souscription unitaire de 0,09 EUR.

Les bénéficiaires ont intégralement libéré le montant de la souscription aux BSA, soit un montant de 856.230 euros.

Le prix d'exercice pour chaque tranche de BSA a été arrêté comme suit : Tranche 1 : 1 662 582 BSA ; prix d'exercice unitaire de 4 EUR (soit 115% de la moyenne des 20 derniers cours cotés de l'action de la société sur Euronext Paris précédents le 25 septembre 2018), Tranche 2 : 831 291 BSA ; prix d'exercice unitaire de 5 EUR (soit 143% de la moyenne des 20 derniers cours cotés de l'action de la société sur Euronext Paris précédents le 25 septembre 2018), Tranche 3 : 831 291 BSA ; prix d'exercice unitaire de 6 EUR (soit 172% de la moyenne des 20 derniers cours cotés de l'action de la société sur Euronext Paris précédents le 25 septembre 2018). Les BSA sont exerçables entre le 1er avril 2021 et le 26 septembre 2022, période au-delà de laquelle ils deviendront caducs. Les actions ordinaires nouvelles issues de l'exercice des BSA ne pourront être cédées qu'à compter du 26 septembre 2021 ('lock-up'), sauf en cas d'opération financière spécifique.

L'admission des BSA aux négociations sur le marché Euronext Paris ne sera pas demandée.

Jean-Charles Deconninck, Président du Directoire de Generix Group déclare : « Les dirigeants qui ont souscrit, à mes côtés, à cette émission de BSA affirment ainsi leur confiance dans la poursuite de la croissance de Generix Group, en France et à l'international, et dans l'amélioration continue de sa rentabilité. »

Prochain communiqué : le 27 novembre 2018 après clôture de bourse. Publication des résultats semestriels de l'exercice 2018/2019.

A propos de Generix Group Generix Group est un expert de la Supply Chain Collaborative présent dans plus de 60 pays, grâce à ses filiales et son réseau de partenaires. Ses solutions SaaS sont utilisées par près de 6 000 entreprises dans le monde. Les 550 collaborateurs du groupe accompagnent au quotidien des clients comme Carrefour, Danone, FM Logistic, Fnac-Darty, Essilor, Ferrero ou encore Geodis, dans la transformation digitale de leur Supply Chain. Sa plateforme collaborative, Generix Supply Chain Hub, aide les entreprises à tenir la promesse faite à leurs clients. Elle combine des capacités d'exécution des flux physiques, de dématérialisation des flux d'information, de gestion collaborative des processus et de connexion des entreprises à l'ensemble de leurs partenaires, en temps réel. Generix Supply Chain Hub s'adresse à tous les acteurs de la Supply Chain : industriels, prestataires logistiques (3PL/4PL) et distributeurs. Créée en France en 1990, la société est cotée en bourse sur le marché Eurolist d'Euronext Paris, compartiment C (ISIN : FR0010501692). Pour en savoir plus : [www.generixgroup.com](http://www.generixgroup.com)

Contacts Communication Financière : Generix Group - Ludovic Luzza - Directeur Administratif & Financier - Tél. : 01 77 45 42 80 - [lluzza@generixgroup.com](mailto:lluzza@generixgroup.com) CM-CIC Market Solutions - Stéphanie Stahr - Tél. : 01 53 48 80 57 - [stephanie.stahr@cmcic.fr](mailto:stephanie.stahr@cmcic.fr)



**SAVE - SAVENCIA - EUR**

**SAVENCIA : actions et droits de vote au 30 septembre 2018 Thomson Reuters (05/11/2018)**

Au 30 septembre 2018, le capital social se composait de 14 032 930 actions représentant un nombre total de droits de vote théoriques de 23 681 106 et un nombre total de droits de vote nets de 23 577 945.



**DEC - JC DECAUX - EUR**

**JCDecaux: nomination d'un nouveau CDO Cercle Finance (05/11/2018)**

(CercleFinance.com) - JCDecaux annonce ce lundi que François-Xavier Pierrel a rejoint le groupe spécialisé dans la communication extérieure en qualité de Chief Data Officer (CDO).

'Il pilotera la Direction Data en s'appuyant sur les équipes de Data Scientists, Data Analysts et Data Engineers, qui se verront renforcées par des recrutements en cours', explique JCDecaux.



**CRAP - CRCAM ALPES PROVENCES - EUR**

**CAISSE REGIONALE DE CREDIT AGRICOLE MUTUEL ALPES PROVENCE : Thomson Reuters (05/11/2018)**

CAISSE REGIONALE DE CREDIT AGRICOLE MUTUEL ALPES PROVENCE  
Société coopérative à capital variable 25, Chemin des trois cyprès 13097 Aix en Provence Cedex 2 381 976 448 R.C.S Aix en Provence

Aix-en-Provence, le 5 novembre 2018 Achats effectués dans les conditions de l'article 5 du règlement abus de marché dans le cadre du programme de rachat des Certificats Coopératifs d'Investissement autorisé par l'Assemblée Générale Mixte des sociétaires du 31 mars 2017

Le détail des transactions est disponible en annexe.

Le Crédit Agricole Alpes Provence vous informe que le document est disponible sur son site Internet : <http://www.ca-alpesprovence.fret> a été transmis à l'Autorité des Marchés Financiers

Détail transaction par transaction







**ORP - ORPEA - EUR**

**ORPEA: confirme l'objectif de CA de plus de 3 400 ME en 2018**

**Cercle Finance (05/11/2018)**

(CercleFinance.com) - Le chiffre d'affaires atteint 2 545 ME sur 9 mois, en croissance de 9,6% par rapport à la même période l'année dernière. Le chiffre d'affaires du 3ème trimestre 2018 s'inscrit en hausse de 8,5% à 865 ME.

' La croissance organique à +5,1% demeure soutenue dans toutes les zones géographiques grâce à l'attractivité et au positionnement des établissements historiques, à la montée en puissance des nouveaux établissements ouverts ces deux dernières années et à l'ouverture de plus de 2 100 lits depuis début 2018 dans 7 pays différents ' indique la direction.

Le groupe annonce également l'acquisition des établissements du groupe allemand Axion afin de renforcer sa position sur le secteur des maisons de retraite premium en Allemagne.

' ORPEA réitère, avec confiance, un objectif de chiffre d'affaires de plus de 3 400 ME pour 2018 et vise désormais une marge d'EBITDA supérieure à celle de 2017. '



**BON - BONDUELLE - EUR**

**Bonduelle: CA trimestriel en recul mais objectifs confirmés**

**Cercle Finance (05/11/2018)**

(CercleFinance.com) - Le groupe Bonduelle affiche, pour le premier trimestre de son exercice 2018/2019, un chiffre d'affaires de 682,1 millions d'euros, en recul de -1,2% à taux de change courants (tcc) et de -1% à taux de change et périmètre constants (tcp).

La zone Europe qui représente 46,2% de l'activité globale du groupe sur la période, s'affiche en légère hausse, de +0,6% à tcc et de +0,8% à tcp. Le chiffre d'affaires de la zone hors Europe recule pour sa part de -2,7% à tcc (-2,5% à tcp).

'Malgré un 1er trimestre d'activité en léger retrait et les campagnes agricoles difficiles de l'été 2018, le Groupe Bonduelle confirme son objectif de croissance de chiffre d'affaires d'environ 2,5% et de rentabilité opérationnelle courante d'environ 5%, tous deux à taux de change constants et hors nouvelle acquisition en 2018-2019', indique Bonduelle s'agissant de ses perspectives.



**NEX - NEXANS - EUR**

**Nexans : Information mensuelle relative au nombre d'actions**

**Thomson Reuters (05/11/2018)**

Information mensuelle relative au nombre d'actions et de droits de vote

Octobre 2018

Déclaration faite en application de l'article L. 233-8 II du code de commerce et des articles 221-1 2° f) et 223-16 du règlement général de l'AMF.

Le 5 novembre 2018

Société déclarante :

Nexans S.A. Siège social : 4 Allée de l'Arche - 92400 Courbevoie RCS Nanterre 393 525 852 Marché réglementé d'Euronext Paris (Compartiment A)

Conformément à l'article 223-11 du Règlement général de l'AMF, ce nombre total de droits de vote est calculé sur la base de l'ensemble des actions auxquelles sont attachés des droits de vote, y compris les actions privées de droit de vote. A titre d'information, compte non tenu des actions privées de droit de vote (actions autodétenues).

Présence dans les statuts d'une clause imposant une obligation de déclaration de franchissement de seuil complémentaire de celle ayant trait aux seuils légaux : oui.

Extrait de l'article 7 des statuts : « Outre l'obligation légale d'informer la société de la détention de certaines fractions du capital, toute personne physique ou morale et/ou tout actionnaire qui vient à posséder un nombre d'actions de la société égal ou supérieur à 2 % du capital ou des droits de vote doit, dans un délai de quinze jours à compter du franchissement de ce seuil de participation, informer la société du nombre total des actions qu'il possède, par lettre recommandée avec accusé de réception. Cette déclaration doit être renouvelée dans les mêmes conditions chaque fois qu'un multiple de 2 % est atteint. ».



**NEO - NEOPOST - EUR**

**NEOPOST : CREATION D'UN COMITE « STRATEGIE ET RESPONSABILITE**

**Thomson Reuters (05/11/2018)**

CREATION D'UN COMITE « STRATEGIE ET RESPONSABILITE D'ENTREPRISE » AU SEIN DU CONSEIL D'ADMINISTRATION Neopost annonce également la fusion des Comités de nominations et des rémunérations

Paris, le 5 novembre 2018 Le Conseil d'administration de Neopost, leader mondial de la communication digitale, des solutions logistiques et du traitement du courrier, annonce la création d'un Comité « stratégie et responsabilité d'entreprise ». Le Conseil d'administration pourra désormais s'appuyer sur les travaux de ce nouveau comité pour les sujets relevant de la stratégie et de sa mise en oeuvre. Dans le même temps, le Conseil d'administration a décidé de fusionner le Comité de nominations avec celui des rémunérations, ces deux comités traitant de questions très complémentaires. Ces changements visent à améliorer l'efficacité du fonctionnement du Conseil d'administration et sont conformes aux pratiques de marché. La composition des comités, dont tous les membres ont la qualité d'administrateurs indépendants, est désormais la suivante : Comité d'audit : Eric Courteille (Président), William Hoover Jr, Hélène Boulet-Supau ; Comité des rémunérations et de nominations: Vincent Mercier (Président), Virginie Fauvel, Hélène Boulet-Supau ; Comité stratégie et responsabilité d'entreprise: Richard Troksa (Président), Nathalie Wright, Vincent Mercier. Par ailleurs, le Conseil d'administration a pris acte de la démission de Catherine Pourre de son mandat d'administrateur pour raisons personnelles. L'ensemble des membres du Conseil d'administration tient à remercier vivement Catherine Pourre pour la qualité de sa contribution et sa très forte implication dans les travaux du Conseil dont elle était membre depuis 2010.

Agenda Le chiffre d'affaires du troisième trimestre 2018 sera publié le 3 décembre 2018 après clôture de bourse. Neopost organisera une réunion dédiée aux investisseurs pour présenter la nouvelle stratégie du Groupe le 23 janvier 2019 à Paris.




Pour toute information complémentaire vous pouvez contacter :

Ou consulter notre site Internet : [www.neopost-group.com](http://www.neopost-group.com) Suivez-nous sur: LinkedIn @Neopost - Twitter @NeopostGroup - Instagram @neopostgroup

# Leleux Press Review

Tuesday 6/11/2018



	<p><b>TFI - TFI - EUR</b></p> <p><b>TF1: un accord pour la diffusion de compétitions de handball</b> <span style="float: right;"><b>Cercle Finance (05/11/2018)</b></span></p> <p>(CercleFinance.com) - Le groupe TF1 annonce ce lundi soir avoir signé un accord en vue de la diffusion des quatre éditions du Championnats du Monde IHF de Handball masculin et des quatre éditions du Championnat du Monde IHF de Handball féminin qui se dérouleront entre 2019 et 2025.</p> <p>Le groupe diffusera ainsi pour chacune de ces compétitions, en exclusivité, la finale en cas de participation de l'équipe de France.</p> <p>'Au travers de cette acquisition, TF1 confirme sa position dans le domaine des sports collectifs - Football, Rugby et aujourd'hui le Handball - et son esprit de partenariat avec les équipes de France masculines et féminines', commente Gilles Pelisson, PDG du groupe TF1.</p>
	<p><b>CAS - CAST - EUR</b></p> <p><b>Cast: signe un contrat 'important' avec une banque US</b> <span style="float: right;"><b>Cercle Finance (05/11/2018)</b></span></p> <p>(CercleFinance.com) - Le groupe Cast annonce ce jour la signature d'un contrat majeur avec 'la 9e plus grande banque américaine', afin de renforcer la sécurité et la résilience des systèmes critiques, et en particulier des applications digitales.</p> <p>'Le groupe bancaire se dote ainsi de la plateforme de Software Intelligence la plus avancée technologiquement, en complément de ses pratiques déjà rigoureuses en matière de qualité du code. En effet, la complexité logicielle actuelle au sein des banques nécessite des analyses systémiques très poussées pour intercepter vulnérabilités et risques logiciels techniquement très complexes, et ainsi prévenir de potentiels incidents pouvant avoir de graves conséquences opérationnelles et réputationnelles', commente Cast.</p>
	<p><b>ALP - ADLPARTNER - EUR</b></p> <p><b>ADLPARTNER : Déclaration des transactions sur actions propre</b> <span style="float: right;"><b>Thomson Reuters (05/11/2018)</b></span></p> <p>ADLPartner Société anonyme à directoire et conseil de surveillance au capital de 6 478 836 euros 3, avenue de Chartres 60500 - CHANTILLY 393 376 801 R.C.S. Compiègne</p> <p>Déclaration des transactions sur actions propres réalisées du 29 octobre au 2 novembre 2018</p> <p>Présentation agrégée par jour et par marché</p> <p>Le reporting détaillé est disponible sur le site internet du Groupe ADLPartner : <a href="http://www.adlpartner.com">www.adlpartner.com</a> dans l'espace Actualités investisseurs/ Informations réglementées.</p> <p>Relations Investisseurs &amp; Informations financières Tel : +33 1 41 58 72 03 Courriel : <a href="mailto:relations.investisseurs@adlpartner.fr">relations.investisseurs@adlpartner.fr</a></p> <p>ADLPartner est cotée sur Euronext Paris - Compartiment C Codes ISIN : FR0000062978-ALP - Bloomberg : ALP FP - Reuters : ALDP.PA <a href="http://www.adlpartner.com">www.adlpartner.com</a></p>

ML - MICHELIN (FR) - EUR

**Michelin : Michelin annonce son intention de fermer le site**

**Thomson Reuters (05/11/2018)**

INFORMATION PRESSE Clermont-Ferrand, le 5 novembre 2018

Michelin annonce son intention de fermer le site de Dundee au Royaume-Uni en 2020

Le site Michelin de Dundee, ouvert en 1971, produisant exclusivement des pneumatiques à la marque Michelin en dimension 16 pouces et moins pour les véhicules de tourisme, est confronté ces dernières années à de graves difficultés dues : à une transformation en profondeur du parc de véhicules de tourisme se traduisant par un recul structurel de la demande en pneumatiques premium en 16 pouces et moins ; à une évolution accélérée de l'offre de pneumatiques 16 pouces et moins vers des produits d'entrée de gamme produits à bas coûts en Asie.

Malgré les efforts continus du Groupe et l'engagement du personnel de l'usine pour rendre le site économiquement viable à travers la mise en œuvre de plusieurs plans d'action - 70 millions d'euros ont ainsi été investis ces dernières années pour le moderniser - l'accélération de la transformation du marché rend l'outil industriel inadapté et sa conversion n'est pas financièrement tenable.

Dans ce contexte, le groupe Michelin a dû se résoudre à annoncer son intention de fermer d'ici mi-2020 l'usine de Dundee. Désormais, sa priorité est d'apporter aux 845 salariés de l'usine le soutien le plus efficace possible pour leur permettre de faire face aux conséquences de cette décision difficile.

Conformément à ses principes, le Groupe prévoit les moyens appropriés pour mettre en œuvre un programme d'accompagnement personnalisé pour chaque salarié de l'usine. Outre le versement d'indemnités de licenciement majorées et la mise en œuvre de mesures spécifiques pour les salariés en fin de carrière, Michelin proposera un dispositif complet pour permettre aux salariés concernés d'accéder dans les meilleurs délais à un nouveau projet professionnel. Il comportera notamment un accompagnement intensif à la recherche d'un nouvel emploi, des mesures d'aide à la mobilité géographique, ainsi que des programmes de formation sur mesure incluant des parcours de reconversion professionnelle.

Michelin Développement, l'entité du Groupe dédiée au développement économique local dans les territoires où Michelin est implanté, sera également mobilisé avec tous les acteurs du territoire pour contribuer à créer 845 nouveaux emplois.

Conformément à la législation en vigueur au Royaume-Uni, Michelin va entamer dans un délai de deux semaines un processus de consultation des salariés et des organisations syndicales sur le projet de fermeture et sur les mesures d'accompagnement social.

Michelin poursuit au Royaume-Uni ses activités de rechapage de pneus Poids Lourd, de vente et de distribution de l'ensemble de ses produits et services. Le Groupe s'y développe également autour des activités de haute technologie et les activités digitales, comme l'illustrent les récentes acquisitions faites par le groupe, notamment Blackcircles.com et Fenner.

Pour financer cette opération, le groupe Michelin enregistrera une provision d'environ 155 millions d'euros en charges non récurrentes dans ses comptes consolidés au 31 décembre 2018.

#### AVERTISSEMENT

Ce communiqué de presse ne constitue pas une offre de vente ou la sollicitation d'une offre d'achat de titres Michelin. Si vous souhaitez obtenir des informations plus complètes concernant Michelin, nous vous invitons à vous reporter aux documents publics déposés en France auprès de l'Autorité des marchés financiers, également disponibles sur notre site Internet [www.michelin.com/fre](http://www.michelin.com/fre). Ce communiqué peut contenir certaines déclarations de nature prévisionnelle. Bien que la Société estime que ces déclarations reposent sur des hypothèses raisonnables à la date de publication du présent document, elles sont par nature soumises à des risques et incertitudes pouvant donner lieu à un écart entre les chiffres réels et ceux indiqués ou induits dans ces déclarations.

