















Leleux Press Review

Monday 26/2/2018

 <p>B20 Intraday</p>	<p align="center">BEL 20 (Belgium)</p> <table border="1"> <tr> <td>Last Price</td> <td>3972,53</td> <td>Minimum Price</td> <td>1046,07 (02/09/1992)</td> <td>Maximum Price</td> <td>4759,01 (23/05/2007)</td> </tr> <tr> <td>Gainers</td> <td align="center">11</td> <td>Losers</td> <td align="center">9</td> <td colspan="2"></td> </tr> <tr> <td>COLRUYT</td> <td>44,93 ▲ +0,94%</td> <td>APERAM</td> <td>42,43 ▼ -0,86%</td> <td colspan="2"></td> </tr> <tr> <td>BEKAERT (BE)</td> <td>37,78 ▲ +0,58%</td> <td>KBC GROUPE (BE)</td> <td>74,52 ▼ -0,71%</td> <td colspan="2"></td> </tr> <tr> <td>SOFINA SA</td> <td>138,60 ▲ +0,28%</td> <td>BPOST</td> <td>28,04 ▼ -0,49%</td> <td colspan="2"></td> </tr> </table>	Last Price	3972,53	Minimum Price	1046,07 (02/09/1992)	Maximum Price	4759,01 (23/05/2007)	Gainers	11	Losers	9			COLRUYT	44,93 ▲ +0,94%	APERAM	42,43 ▼ -0,86%			BEKAERT (BE)	37,78 ▲ +0,58%	KBC GROUPE (BE)	74,52 ▼ -0,71%			SOFINA SA	138,60 ▲ +0,28%	BPOST	28,04 ▼ -0,49%		
Last Price	3972,53	Minimum Price	1046,07 (02/09/1992)	Maximum Price	4759,01 (23/05/2007)																										
Gainers	11	Losers	9																												
COLRUYT	44,93 ▲ +0,94%	APERAM	42,43 ▼ -0,86%																												
BEKAERT (BE)	37,78 ▲ +0,58%	KBC GROUPE (BE)	74,52 ▼ -0,71%																												
SOFINA SA	138,60 ▲ +0,28%	BPOST	28,04 ▼ -0,49%																												
 <p>CAC Intraday</p>	<p align="center">CAC 40 (France)</p> <table border="1"> <tr> <td>Last Price</td> <td>5317,37</td> <td>Minimum Price</td> <td>2693,21 (23/09/2011)</td> <td>Maximum Price</td> <td>7347,94 (21/10/2009)</td> </tr> <tr> <td>Gainers</td> <td align="center">22</td> <td>Losers</td> <td align="center">18</td> <td colspan="2"></td> </tr> <tr> <td>RENAULT SA</td> <td>87,79 ▲ +0,97%</td> <td>BOUYGUES (FR)</td> <td>42,84 ▼ -0,87%</td> <td colspan="2"></td> </tr> <tr> <td>DANONE (FR)</td> <td>65,82 ▲ +0,81%</td> <td>CREDIT AGRICOLE (FR)</td> <td>13,95 ▼ -0,67%</td> <td colspan="2"></td> </tr> <tr> <td>VEOLIA ENV (FR)</td> <td>20,12 ▲ +0,77%</td> <td>KERING</td> <td>391,80 ▼ -0,58%</td> <td colspan="2"></td> </tr> </table>	Last Price	5317,37	Minimum Price	2693,21 (23/09/2011)	Maximum Price	7347,94 (21/10/2009)	Gainers	22	Losers	18			RENAULT SA	87,79 ▲ +0,97%	BOUYGUES (FR)	42,84 ▼ -0,87%			DANONE (FR)	65,82 ▲ +0,81%	CREDIT AGRICOLE (FR)	13,95 ▼ -0,67%			VEOLIA ENV (FR)	20,12 ▲ +0,77%	KERING	391,80 ▼ -0,58%		
Last Price	5317,37	Minimum Price	2693,21 (23/09/2011)	Maximum Price	7347,94 (21/10/2009)																										
Gainers	22	Losers	18																												
RENAULT SA	87,79 ▲ +0,97%	BOUYGUES (FR)	42,84 ▼ -0,87%																												
DANONE (FR)	65,82 ▲ +0,81%	CREDIT AGRICOLE (FR)	13,95 ▼ -0,67%																												
VEOLIA ENV (FR)	20,12 ▲ +0,77%	KERING	391,80 ▼ -0,58%																												
 <p>AEX Intraday</p>	<p align="center">AEX (The Netherlands)</p> <table border="1"> <tr> <td>Last Price</td> <td>534,09</td> <td>Minimum Price</td> <td>194,99 (09/03/2009)</td> <td>Maximum Price</td> <td>806,41 (21/10/2009)</td> </tr> <tr> <td>Gainers</td> <td align="center">15</td> <td>Losers</td> <td align="center">10</td> <td colspan="2"></td> </tr> <tr> <td>AEGON NV (NL)</td> <td>5,62 ▲ +0,82%</td> <td>NN GROUP</td> <td>36,30 ▼ -0,90%</td> <td colspan="2"></td> </tr> <tr> <td>UNILEVER NV CVA</td> <td>43,49 ▲ +0,75%</td> <td>AKZO NOBEL (NL)</td> <td>79,28 ▼ -0,62%</td> <td colspan="2"></td> </tr> <tr> <td>RELX NV</td> <td>17,27 ▲ +0,67%</td> <td>RANDSTAD (NL)</td> <td>58,36 ▼ -0,54%</td> <td colspan="2"></td> </tr> </table>	Last Price	534,09	Minimum Price	194,99 (09/03/2009)	Maximum Price	806,41 (21/10/2009)	Gainers	15	Losers	10			AEGON NV (NL)	5,62 ▲ +0,82%	NN GROUP	36,30 ▼ -0,90%			UNILEVER NV CVA	43,49 ▲ +0,75%	AKZO NOBEL (NL)	79,28 ▼ -0,62%			RELX NV	17,27 ▲ +0,67%	RANDSTAD (NL)	58,36 ▼ -0,54%		
Last Price	534,09	Minimum Price	194,99 (09/03/2009)	Maximum Price	806,41 (21/10/2009)																										
Gainers	15	Losers	10																												
AEGON NV (NL)	5,62 ▲ +0,82%	NN GROUP	36,30 ▼ -0,90%																												
UNILEVER NV CVA	43,49 ▲ +0,75%	AKZO NOBEL (NL)	79,28 ▼ -0,62%																												
RELX NV	17,27 ▲ +0,67%	RANDSTAD (NL)	58,36 ▼ -0,54%																												
 <p>DAX Intraday</p>	<p align="center">DAX (Germany)</p> <table border="1"> <tr> <td>Last Price</td> <td>12483,79</td> <td>Minimum Price</td> <td>7292,03 (26/11/2012)</td> <td>Maximum Price</td> <td>13596,89 (23/01/2018)</td> </tr> <tr> <td>Gainers</td> <td align="center">15</td> <td>Losers</td> <td align="center">15</td> <td colspan="2"></td> </tr> <tr> <td>ADIDAS AG</td> <td>181,80 ▲ +0,72%</td> <td>VOLKSWAGEN AG PRIV (</td> <td>162,60 ▼ -0,80%</td> <td colspan="2"></td> </tr> <tr> <td>PROSIEBENSAT.1 NA O</td> <td>32,40 ▲ +0,62%</td> <td>DEUTSCHE BOERSE (DE)</td> <td>108,65 ▼ -0,77%</td> <td colspan="2"></td> </tr> <tr> <td>DAIMLER AG (DE)</td> <td>70,41 ▲ +0,52%</td> <td>BAYER</td> <td>97,92 ▼ -0,52%</td> <td colspan="2"></td> </tr> </table>	Last Price	12483,79	Minimum Price	7292,03 (26/11/2012)	Maximum Price	13596,89 (23/01/2018)	Gainers	15	Losers	15			ADIDAS AG	181,80 ▲ +0,72%	VOLKSWAGEN AG PRIV (162,60 ▼ -0,80%			PROSIEBENSAT.1 NA O	32,40 ▲ +0,62%	DEUTSCHE BOERSE (DE)	108,65 ▼ -0,77%			DAIMLER AG (DE)	70,41 ▲ +0,52%	BAYER	97,92 ▼ -0,52%		
Last Price	12483,79	Minimum Price	7292,03 (26/11/2012)	Maximum Price	13596,89 (23/01/2018)																										
Gainers	15	Losers	15																												
ADIDAS AG	181,80 ▲ +0,72%	VOLKSWAGEN AG PRIV (162,60 ▼ -0,80%																												
PROSIEBENSAT.1 NA O	32,40 ▲ +0,62%	DEUTSCHE BOERSE (DE)	108,65 ▼ -0,77%																												
DAIMLER AG (DE)	70,41 ▲ +0,52%	BAYER	97,92 ▼ -0,52%																												
 <p>UKX Intraday</p>	<p align="center">FTSE 100 (United Kingdom)</p> <table border="1"> <tr> <td>Last Price</td> <td>7244,41</td> <td>Minimum Price</td> <td>3277,50 (12/03/2003)</td> <td>Maximum Price</td> <td>53548,10 (16/11/2009)</td> </tr> <tr> <td>Gainers</td> <td align="center">38</td> <td>Losers</td> <td align="center">61</td> <td colspan="2"></td> </tr> <tr> <td>RSA INSURANCE GROUP</td> <td>6,38 ▲ +0,95%</td> <td>COMPASS GROUP (UK)</td> <td>15,27 ▼ -0,95%</td> <td colspan="2"></td> </tr> <tr> <td>RECKITT BENCKISER PL</td> <td>59,20 ▲ +0,94%</td> <td>CRH PLC</td> <td>24,66 ▼ -0,92%</td> <td colspan="2"></td> </tr> <tr> <td>NATIONAL GRID PLC OR</td> <td>7,58 ▲ +0,93%</td> <td>HARGREAVES LANS ORD</td> <td>17,17 ▼ -0,89%</td> <td colspan="2"></td> </tr> </table>	Last Price	7244,41	Minimum Price	3277,50 (12/03/2003)	Maximum Price	53548,10 (16/11/2009)	Gainers	38	Losers	61			RSA INSURANCE GROUP	6,38 ▲ +0,95%	COMPASS GROUP (UK)	15,27 ▼ -0,95%			RECKITT BENCKISER PL	59,20 ▲ +0,94%	CRH PLC	24,66 ▼ -0,92%			NATIONAL GRID PLC OR	7,58 ▲ +0,93%	HARGREAVES LANS ORD	17,17 ▼ -0,89%		
Last Price	7244,41	Minimum Price	3277,50 (12/03/2003)	Maximum Price	53548,10 (16/11/2009)																										
Gainers	38	Losers	61																												
RSA INSURANCE GROUP	6,38 ▲ +0,95%	COMPASS GROUP (UK)	15,27 ▼ -0,95%																												
RECKITT BENCKISER PL	59,20 ▲ +0,94%	CRH PLC	24,66 ▼ -0,92%																												
NATIONAL GRID PLC OR	7,58 ▲ +0,93%	HARGREAVES LANS ORD	17,17 ▼ -0,89%																												
 <p>I930 Intraday</p>	<p align="center">MIB 30 (Italy)</p> <table border="1"> <tr> <td>Last Price</td> <td>22672,15</td> <td>Minimum Price</td> <td>12320,50 (24/07/2012)</td> <td>Maximum Price</td> <td>48766,00 (05/04/2001)</td> </tr> <tr> <td>Gainers</td> <td align="center">32</td> <td>Losers</td> <td align="center">7</td> <td colspan="2"></td> </tr> <tr> <td>MEDIOBANCA (IT)</td> <td>9,87 ▲ +0,96%</td> <td>FIAT CHRYSLER (IT)</td> <td>17,62 ▼ -0,81%</td> <td colspan="2"></td> </tr> <tr> <td>AZIMUT</td> <td>17,97 ▲ +0,95%</td> <td>RECORDATI ORD</td> <td>29,06 ▼ -0,81%</td> <td colspan="2"></td> </tr> <tr> <td>FINMECCANICA</td> <td>8,89 ▲ +0,90%</td> <td>BANCA GENERALI</td> <td>27,22 ▼ -0,36%</td> <td colspan="2"></td> </tr> </table>	Last Price	22672,15	Minimum Price	12320,50 (24/07/2012)	Maximum Price	48766,00 (05/04/2001)	Gainers	32	Losers	7			MEDIOBANCA (IT)	9,87 ▲ +0,96%	FIAT CHRYSLER (IT)	17,62 ▼ -0,81%			AZIMUT	17,97 ▲ +0,95%	RECORDATI ORD	29,06 ▼ -0,81%			FINMECCANICA	8,89 ▲ +0,90%	BANCA GENERALI	27,22 ▼ -0,36%		
Last Price	22672,15	Minimum Price	12320,50 (24/07/2012)	Maximum Price	48766,00 (05/04/2001)																										
Gainers	32	Losers	7																												
MEDIOBANCA (IT)	9,87 ▲ +0,96%	FIAT CHRYSLER (IT)	17,62 ▼ -0,81%																												
AZIMUT	17,97 ▲ +0,95%	RECORDATI ORD	29,06 ▼ -0,81%																												
FINMECCANICA	8,89 ▲ +0,90%	BANCA GENERALI	27,22 ▼ -0,36%																												
 <p>IBEX Intraday</p>	<p align="center">IBEX 35 (Spain)</p> <table border="1"> <tr> <td>Last Price</td> <td>9822,40</td> <td>Minimum Price</td> <td>9766,70 (23/02/2018)</td> <td>Maximum Price</td> <td>15945,70 (08/11/2007)</td> </tr> <tr> <td>Gainers</td> <td align="center">23</td> <td>Losers</td> <td align="center">11</td> <td colspan="2"></td> </tr> <tr> <td>ACS ACT CONST SERV (</td> <td>28,45 ▲ +0,81%</td> <td>BANCO BILBAO VIZ</td> <td>6,91 ▼ -0,86%</td> <td colspan="2"></td> </tr> <tr> <td>VISCOFAN</td> <td>53,30 ▲ +0,66%</td> <td>CAIXABANK</td> <td>3,98 ▼ -0,67%</td> <td colspan="2"></td> </tr> <tr> <td>GESTEVISION TELECINC</td> <td>9,48 ▲ +0,53%</td> <td>AMADEUS IT</td> <td>59,34 ▼ -0,46%</td> <td colspan="2"></td> </tr> </table>	Last Price	9822,40	Minimum Price	9766,70 (23/02/2018)	Maximum Price	15945,70 (08/11/2007)	Gainers	23	Losers	11			ACS ACT CONST SERV (28,45 ▲ +0,81%	BANCO BILBAO VIZ	6,91 ▼ -0,86%			VISCOFAN	53,30 ▲ +0,66%	CAIXABANK	3,98 ▼ -0,67%			GESTEVISION TELECINC	9,48 ▲ +0,53%	AMADEUS IT	59,34 ▼ -0,46%		
Last Price	9822,40	Minimum Price	9766,70 (23/02/2018)	Maximum Price	15945,70 (08/11/2007)																										
Gainers	23	Losers	11																												
ACS ACT CONST SERV (28,45 ▲ +0,81%	BANCO BILBAO VIZ	6,91 ▼ -0,86%																												
VISCOFAN	53,30 ▲ +0,66%	CAIXABANK	3,98 ▼ -0,67%																												
GESTEVISION TELECINC	9,48 ▲ +0,53%	AMADEUS IT	59,34 ▼ -0,46%																												
 <p>DJIA Intraday</p>	<p align="center">Dow Jones Industries Average (United States)</p> <table border="1"> <tr> <td>Last Price</td> <td>25309,99</td> <td>Minimum Price</td> <td>6626,94 (06/03/2009)</td> <td>Maximum Price</td> <td>26616,71 (26/01/2018)</td> </tr> <tr> <td>Gainers</td> <td align="center">28</td> <td>Losers</td> <td align="center">2</td> <td colspan="2"></td> </tr> <tr> <td>VERIZON COMM (US)</td> <td>48,29 ▲ +0,87%</td> <td>GENERAL ELECTRIC (US)</td> <td>14,49 ▼ -0,88%</td> <td colspan="2"></td> </tr> <tr> <td>MERCK (US)</td> <td>54,87 ▲ +0,54%</td> <td>UNITED TECHNOLOGY</td> <td>133,15 ▼ -0,32%</td> <td colspan="2"></td> </tr> <tr> <td>3M CO (US)</td> <td>237,02 ▲ +0,43%</td> <td></td> <td></td> <td colspan="2"></td> </tr> </table>	Last Price	25309,99	Minimum Price	6626,94 (06/03/2009)	Maximum Price	26616,71 (26/01/2018)	Gainers	28	Losers	2			VERIZON COMM (US)	48,29 ▲ +0,87%	GENERAL ELECTRIC (US)	14,49 ▼ -0,88%			MERCK (US)	54,87 ▲ +0,54%	UNITED TECHNOLOGY	133,15 ▼ -0,32%			3M CO (US)	237,02 ▲ +0,43%				
Last Price	25309,99	Minimum Price	6626,94 (06/03/2009)	Maximum Price	26616,71 (26/01/2018)																										
Gainers	28	Losers	2																												
VERIZON COMM (US)	48,29 ▲ +0,87%	GENERAL ELECTRIC (US)	14,49 ▼ -0,88%																												
MERCK (US)	54,87 ▲ +0,54%	UNITED TECHNOLOGY	133,15 ▼ -0,32%																												
3M CO (US)	237,02 ▲ +0,43%																														

 <p>AMPLITUDE SURGICAL Historic</p>	<p>AMPLI - AMPLITUDE SURGICAL - EUR</p> <p>Amplitude Surgical: le titre flambe après le point d'activité Cercle Finance (23/02/2018)</p> <p>(CercleFinance.com) - L'action Amplitude Surgical s'envole de 10,7% à 3,4 euros, très entourée au lendemain de l'annonce d'une hausse de 6,6% du chiffre d'affaires en rythme annuel au titre du premier semestre de son exercice à 44,66 millions d'euros (+8,1% à changes constants).</p> <p>Les ventes provenant du marché domestique ont augmenté de 8,1% à 28 millions d'euros, tandis que la contribution de l'international a crû de 8,2% à changes constants à 16,7 millions d'euros.</p> <p>Surtout, la croissance de l'activité a accéléré sur le seul deuxième trimestre, avec des revenus en progression de 7,5% et de 9,6% à changes constants à 26,47 millions d'euros, dont 17,23 millions dans l'Hexagone (+11,6%) et 9,24 millions à l'export (+0,7% et +6,2% à changes constants).</p> <p>En termes de structure financière, Amplitude Surgical a par ailleurs fait état d'une trésorerie et équivalents de trésorerie nets proche d'environ 34 millions d'euros.</p> <p>'La bonne exécution de notre stratégie, un déploiement international avec un portefeuille de produits innovants et une forte mobilisation des équipes permettront à Amplitude Surgical de dépasser les 100 millions d'euros de chiffre d'affaires sur l'exercice', a indiqué Olivier Jallabert, PDG d'Amplitude Surgical, qui a aussi précisé que l'objectif d'un doublement du chiffre d'affaires en 5 ans (à horizon juin 2021) était 'en bonne voie'.</p>
 <p>SANOFI Historic</p>	<p>SAN - SANOFI - EUR</p> <p>Sanofi : Sanofi annonce l'expiration de la période d'attente Thomson Reuters (23/02/2018)</p>
 <p>M.R.M Historic</p>	<p>MRM - M.R.M - EUR</p> <p>MRM: essuie une perte nette en 2017 Cercle Finance (23/02/2018)</p> <p>(CercleFinance.com) - MRM publie un résultat net en perte de 4,6 millions d'euros sur l'année 2017, contre un bénéfice de 5,1 millions en 2016, sous le poids d'une variation négative de 6,4 millions d'euros de la juste valeur du patrimoine.</p> <p>Retraité des éléments non récurrents, le cash-flow opérationnel net s'établit à 3,1 millions d'euros en 2017, comparé à 4,3 millions en 2016, pour des revenus locatifs bruts en baisse de 13,8% à 11,2 millions (+3,2% à périmètre comparable).</p> <p>Le conseil d'administration a décidé de proposer à l'assemblée générale du 31 mai une distribution de primes de 0,11 euro par action au titre de 2017, identique au montant distribué au titre de l'exercice précédent.</p>
 <p>SANOFI Historic</p>	<p>SAN - SANOFI - EUR</p> <p>Sanofi: le rachat de Bioverativ se précise Cercle Finance (23/02/2018)</p> <p>(CercleFinance.com) - Sanofi a fait savoir ce vendredi matin que la période d'attente prévue par la loi antitrust Hart-Scott-Rodino de 1976 applicable au projet d'acquisition de Bioverativ Inc. arrive à sa fin.</p> <p>Pour rappel, le géant pharmaceutique français a lancé le 7 février dernier une OPA en vue d'acquiescer la totalité des actions ordinaires en circulation de Bioverativ au prix de 105 dollars par action en numéraire, sans intérêt et net de toute retenue fiscale obligatoire. La période d'attente prévue par la loi HSR ayant expiré, les conditions applicables à l'offre imposées par les autorités antitrust sont à présent réunies.</p> <p>La réalisation de l'offre, qui expirera le 7 mars (sauf si elle est prolongée conformément aux dispositions de l'accord de fusion et aux règles et règlements applicables de la SEC, le gendarme boursier américain, demeure subordonnée à diverses conditions, y compris à l'apport d'au moins la majorité des actions ordinaires en circulation immédiatement avant l'expiration de l'offre, à la réitération de l'opinion fiscale délivrée à la signature et à d'autres conditions usuelles décrites dans l'offre d'achat que Sanofi a déposée auprès de la SEC le 7 février 2018.</p>
 <p>TELEPERFORMANCE Historic</p>	<p>RCF - TELEPERFORMANCE - EUR</p> <p>Teleperformance: BlackRock se renforce au capital Cercle Finance (23/02/2018)</p> <p>(CercleFinance.com) - BlackRock, agissant pour le compte de clients et de fonds dont elle assure la gestion, a déclaré à l'AMF avoir franchi en hausse, le 21 février, le seuil de 5% du capital de Teleperformance et détenir, pour le compte desdits clients et fonds, 5,01% du capital et 4,92% des droits de vote de cette société.</p> <p>Ce franchissement de seuil résulte d'une acquisition d'actions de Teleperformance hors marché et sur le marché et d'une augmentation du nombre d'actions détenues à titre de collatéral.</p>
 <p>GAS NATURAL (ES) Historic</p>	<p>GAS - GAS NATURAL (ES) - EUR</p> <p>Gas Natural: Repsol sort du capital à 19 euros Cercle Finance (23/02/2018)</p> <p>(CercleFinance.com) - Confirmant des informations de presse, Repsol, le groupe pétro-gazier espagnol, a signé la cession à des investisseurs de sa participation de 20,07% au capital du groupe gazier Gas Natural, soit un produit de cession de 3,8 milliards d'euros. Le prix unitaire de l'opération ressort à 19 euros par action Gas Natural.</p> <p>Sur ce total, Repsol dégagera une plus-value de l'ordre de 400 millions d'euros.</p> <p>Notons qu'hier soir, l'action Gas Natural a terminé à 18,6 euros à la Bourse madrilène.</p> <p>Dans le détail, l'acquéreur est le véhicule Rioja Bidco Shareholdings, qui est contrôlé par des fonds d'investissements conseillés par CVC, spécialiste du 'private equity' revendiquant la gestion de plus de 71 milliards de dollars.</p>

Leleux Press Review

Monday 26/2/2018



	<p>SREN - SWISS RE HLDG N - CHF</p> <p>Swiss Re: grimpe suite à ses résultats annuels Cercle Finance (23/02/2018)</p> <p>(CercleFinance.com) - Swiss Re grimpe de 2,3% à Zurich, à la suite de la présentation d'un bénéfice net meilleur que prévu à 331 millions de dollars au titre de 2017, et ce malgré des catastrophes naturelles qui ont particulièrement pesé cette année.</p> <p>Les réclamations pour catastrophes se sont en effet montées à 4,7 milliards de dollars pour le groupe, ce qui s'est traduit par des pertes nettes de 413 millions en réassurance dommage et de 741 millions en solutions entreprises.</p> <p>Le conseil d'administration du réassureur va proposer un dividende en hausse à cinq francs suisses par action, et demander l'autorisation d'un nouveau programme de rachats d'actions après avoir finalisé celui de 2017.</p>
	<p>REP - REPSOL (ES) - EUR</p> <p>Repsol: vend ses 20% de Gas Natural Cercle Finance (23/02/2018)</p> <p>(CercleFinance.com) - Confirmant des informations de presse, Repsol, le groupe pétro-gazier espagnol, a signé la cession à des investisseurs de sa participation de 20,07% au capital du groupe gazier Gas Natural, soit un produit de cession de 3,8 milliards d'euros. Le prix unitaire de l'opération ressort à 19 euros par action Gas Natural.</p> <p>Sur ce total, Repsol dégagera une plus-value de l'ordre de 400 millions d'euros.</p> <p>Notons qu'hier soir, l'action Gas Natural a terminé à 18,6 euros à la Bourse madrilène.</p> <p>Dans le détail, l'acquéreur est le véhicule Rioja Bidco Shareholdings, qui est contrôlé par des fonds d'investissements conseillés par CVC, spécialiste du 'private equity' revendiquant la gestion de plus de 71 milliards de dollars.</p>
	<p>ALAAP - AU PLATA - EUR</p> <p>Auطلا: arrivée des premiers modules pour Dieu Merci Cercle Finance (23/02/2018)</p> <p>(CercleFinance.com) - Le producteur d'or Auطلا annonce que les premiers conteneurs transportant les modules de l'unité de production de cyanuration de Dieu Merci sont arrivés en Guyane française, en provenance d'Afrique du Sud.</p> <p>Depuis le 15 février, les modules sont livrés par porte-conteneurs au Grand Port Maritime. Ils sont ensuite acheminés sur site par la route, par voie d'eau sur la barge Auطلا et par la piste. Les derniers conteneurs devraient être livrés en Guyane fin mars.</p> <p>Les opérations d'assemblage des modules débuteront dès le mois d'avril 2018, sous la supervision de la société d'ingénierie SGS Bateman. Auطلا vise une mise en service de l'usine au cours du troisième trimestre 2018.</p>
	<p>IAG - INTL AIRLINES GROUP (ES) - EUR</p> <p>IAG: s'affaisse après ses comptes pour 2017 Cercle Finance (23/02/2018)</p> <p>(CercleFinance.com) - International Airlines Group (IAG) s'affaisse de 4,4% à Londres, le transporteur aérien anglo-espagnol ayant vu son profit opérationnel ajusté se tasser de 6% à 585 millions d'euros au quatrième trimestre 2017.</p> <p>Le groupe, détenteur notamment des bannières British Airways et Iberia, affiche toutefois une progression de 19% à trois milliards d'euros sur l'ensemble de 2017, pour un revenu unitaire passager en hausse de 1,5%.</p> <p>IAG proposera un dividende final de 14,5 pence par action, portant le total pour 2017 à 27 pence, ainsi que des rachats d'actions pour 500 millions d'euros en 2018, année pour laquelle il attend une croissance de son profit opérationnel.</p>
	<p>LHN - LAFARGEHOLCIM LTD (CH) - CHF</p> <p>LafargeHolcim: acquisition en Grande-Bretagne Cercle Finance (23/02/2018)</p> <p>(CercleFinance.com) - LafargeHolcim a annoncé ce vendredi le rachat de Kendall Group, un producteur de granulats et de béton prêt-à-l'emploi.</p> <p>Présente dans le sud de la Grande-Bretagne, cette société a généré un chiffre d'affaires d'environ 33 millions de francs suisses l'an passé.</p> <p>'La nouvelle activité sera gérée par Aggregate Industries, une filiale de LafargeHolcim. La région où Kendall est présent devrait bénéficier d'une croissance supérieure à la moyenne nationale, en particulier dans le secteur du logement', a indiqué le cimentier franco-helvète, qui se réjouit d'acquiescer 'une entreprise prospère avec des résultats historiquement solides, une bonne réputation, des équipes passionnées et dont les activités sont très complémentaires (aux siennes) au Royaume-Uni'.</p>
	<p>BON - BONDUELLE - EUR</p> <p>Bonduelle: les prévisions de résultats d'un analyste Cercle Finance (23/02/2018)</p> <p>(CercleFinance.com) - Le groupe va annoncer jeudi prochain 1er mars ses résultats sur le 1er semestre. Les analystes de Portzamparc s'attendent à une marge opérationnelle courante de 5,9% (-20p) et un résultat opérationnel courant de 81,1 ME (+33%).</p> <p>Avant cette publication, Portzamparc confirme son opinion Conserver et son objectif de cours de 39,90 E.</p> <p>' Notre prévision intègre plusieurs éléments: 1) la contribution pour près de 400ME de Ready Pac Food (Bonduelle Fresh Americas), ayant une marge encore dilutive sur le groupe (EBITDA 4% vs. 8-9% pour le périmètre Bonduelle), 2) une partie de la croissance des volumes du S1 s'est faite sur des produits peu margés, 3) des surcoûts destinés à garantir un service élevé aux clients pour pallier à des ruptures d'approvisionnements aux US du fait de capacités industrielles désormais limitées ' explique Portzamparc.</p>

Leleux Press Review







Monday 26/2/2018



<p>SENIOR PLANET Historic</p>	<p>ALPLA - SENIOR PLANET - EUR</p> <p>Planet.fr: améliore sa rentabilité opérationnelle Cercle Finance (23/02/2018)</p> <p>(CercleFinance.com) - Planet.fr SA publie un résultat net de 1.350.000 euros au titre de 2017, en baisse de 30% étant rappelé que 2016 avait bénéficié d'un profit exceptionnel de 662.000 euros lié au financement d'une partie des acquisitions via l'autocontrôle.</p> <p>Le groupe Internet affiche un excédent brut d'exploitation (EBE) à 42% contre 36% l'année précédente, pour un chiffre d'affaires en croissance de 8% à 8.160.000 euros, 'démontrant, une nouvelle fois, sa capacité à générer une croissance profitable'.</p> <p>Compte tenu de ces performances, il sera proposé à la prochaine assemblée générale le versement d'un dividende de 0,08 euro par action au titre de 2017 contre 0,07 euro au titre de 2016 et 0,06 euro au titre de 2015.</p>
<p>METABOLIC EXPLORER Historic</p>	<p>METEX - METABOLIC EXPLORER - EUR</p> <p>METabolic EXplorer: CA de quatre millions d'euros en 2017 Cercle Finance (23/02/2018)</p> <p>(CercleFinance.com) - La société de biochimie industrielle METabolic Explorer annonce un chiffre d'affaires de près de 1,1 million d'euros au titre du quatrième trimestre 2017, portant ainsi le total à fin décembre 2017 à 4,04 millions d'euros.</p> <p>Comme pour les trimestres précédents, ces montants proviennent des revenus perçus dans le cadre de l'accord de développement avec le partenaire UPM, ainsi que du montant perçu dans le cadre du contrat de prestations de services signé avec Evonik.</p>
<p>HP INC Historic</p>	<p>HPQ - HP INC - USD</p> <p>HP Inc: bat le consensus au 1er trimestre Cercle Finance (23/02/2018)</p> <p>(CercleFinance.com) - HP Inc, qui regroupe les activités de matériel informatique de l'ancien Hewlett-Packard, a publié un bénéfice net ajusté de 0,8 milliard de dollars pour son premier trimestre comptable, soit un BPA en hausse de 26% à 48 cents contre un consensus de 42 cents.</p> <p>La marge opérationnelle ajustée s'est dégradée de 0,1 point à 7%, mais les revenus ont augmenté de 14% à 14,5 milliards (+13% à taux de changes constants), avec des hausses de 15% pour les ordinateurs personnels et de 14% pour les imprimantes.</p> <p>Fort de ces performances, HP Inc relève son objectif de BPA ajusté pour l'ensemble de l'exercice 2017-18, à entre 1,90 et deux dollars, contre une fourchette cible précédente qui n'allait que de 1,75 à 1,85 dollar.</p>
<p>DIAGNOSTIC MEDICAL Historic</p>	<p>DGM - DIAGNOSTIC MEDICAL - EUR</p> <p>DMS: référencement UniHA pour Platinum et Optima Cercle Finance (23/02/2018)</p> <p>(CercleFinance.com) - Diagnostic Medical Systems Group (DMS) s'adjuge 5,6% après l'annonce que ses tables de radiologie Platinum et Optima viennent d'obtenir le référencement UniHA, premier réseau français d'acheteurs hospitaliers.</p> <p>Le groupe rappelle que ses solutions Platinum et Optima, articulées autour de la même plateforme de développement et de fabrication, permettent de couvrir l'ensemble des typologies de demande du marché de la radiologie.</p> <p>Au-delà des importantes perspectives commerciales offertes à moyen terme, le volume de chiffre d'affaires initial consécutif à ce référencement est estimé à un minimum de cinq millions d'euros pour DMS Group sur la période contractuelle de trois ans.</p>
<p>HIPAY GROUP Historic</p>	<p>HIPAY - HIPAY GROUP - EUR</p> <p>HiPay: hausse de 28% du CA annuel Cercle Finance (23/02/2018)</p> <p>(CercleFinance.com) - La société de technologies financières (fintech) spécialisée dans les paiements HiPay Group affiche un chiffre d'affaires de l'année 2017 de 24,5 millions d'euros (+28%), pour un flux traité de 2,2 milliards d'euros (+50%).</p> <p>Au quatrième trimestre une vingtaine d'enseignes a choisi d'être accompagnée par HiPay, dans la distribution spécialisée (Rossignol, Pylones, Pixmania), la mode (Figaret, Carolina Ritzler) ou encore la grande distribution (Metro Cash & Carry, Intermarché).</p>
<p>HEWLETT PACKARD ENT. Historic</p>	<p>HPE - HEWLETT PACKARD ENT. - USD</p> <p>HP Enterprise: dépasse les attentes au 1er trimestre Cercle Finance (23/02/2018)</p> <p>(CercleFinance.com) - Hewlett Packard Enterprise (HPE) a dévoilé jeudi soir un bénéfice par action ajusté en hausse de 21,4% à 34 cents au titre de son premier trimestre comptable, dépassant ainsi de douze cents l'estimation moyenne des analystes.</p> <p>Le groupe de services informatiques -issu de la scission de Hewlett Packard en 2015- a vu sa marge opérationnelle ajustée reculer de 1,8 point à 7,7%, mais son chiffre d'affaires a augmenté de 11,2% à 7,7 milliards de dollars.</p> <p>HPE vise désormais un BPA ajusté entre 1,35 et 1,45 dollar en 2017-18, et souhaite redistribuer sept milliards de dollars d'ici fin de l'exercice 2018-19 par des rachats d'actions et une hausse de 50% de son dividende à partir de son troisième trimestre 2017-18.</p>

Leleux Press Review

Monday 26/2/2018

 <p>PEUGEOT SA Historic</p>	<p>UG - PEUGEOT SA - EUR</p> <p>Peugeot: contribution à la balance commerciale de la France Cercle Finance (23/02/2018)</p> <p>(CercleFinance.com) - Le Groupe PSA annonce être le premier constructeur automobile en termes de contribution à la balance commerciale de la France. Le groupe représente un excédent de 5,54 milliards d'euros, dont 200 millions d'euros générés par la fabrication de véhicules Opel sur le site de Sochaux.</p> <p>Les 5 usines d'assemblage de véhicules ont produit 1,1 million de véhicules, en augmentation de 12,9% par rapport à 2016. Cela représente plus d'un tiers de la production mondiale de véhicules du Groupe.</p> <p>En complément, les 12 usines de composants fabriquent près de 5 millions des moteurs et boîtes de vitesses du Groupe PSA en France.</p> <p>¹ Contribuer directement à l'activité économique de la France est une fierté pour notre Groupe et pour les 58 000 salariés basés dans l'hexagone. Il est important de créer les conditions économiques pour nous permettre, avec notre plan stratégique Push to Pass, de renforcer la performance de notre base industrielle en France face aux enjeux de la transition énergétique. ¹ a déclaré Carlos Tavares, Président du Directoire du Groupe PSA.</p>
 <p>CAPELLI Historic</p>	<p>CAPLI - CAPELLI - EUR</p> <p>Capelli: coup d'envoi de travaux d'aménagement en IDF Cercle Finance (23/02/2018)</p> <p>(CercleFinance.com) - Maire de Nanteuil-lès-Meaux, Régis Sarazin a posé hier aux côtés de Jean-François Copé, député-maire de Meaux (Seine-et-Marne), la première pierre de la résidence 'Le Clos des Vergers', marquant ainsi le coup d'envoi des travaux d'aménagement, a-t-on appris dans la matinée.</p> <p>Au terme de ce projet, l'actuel terrain vague situé entre le centre-ville et la zone commerciale de Mareuil accueillera 8 bâtiments s'élevant sur 2 uniques étages dans un espace arboré.</p> <p>Ce vaste programme immobilier mené par Capelli se compose de 183 appartements neufs livrés entre le printemps et l'automne 2019. Tandis que la majeure partie de ces logements sera dédiée à de l'accession à la propriété, une tranche de 77 appartements sera confiée au bailleur social Trois Moulin Habitat.</p>
 <p>GENERAL MILLS (US) Historic</p>	<p>GIS - GENERAL MILLS (US) - USD</p> <p>General Mills: met la main sur Blue Buffalo Pet Products Cercle Finance (23/02/2018)</p> <p>(CercleFinance.com) - General Mills annonce un accord définitif pour l'acquisition de Blue Buffalo Pet Products, un fabricant d'aliments naturels pour chiens et chats, pour une valeur d'entreprise de l'ordre de huit milliards de dollars.</p> <p>Opérant sous la marque Blue aux Etats-Unis, cette entreprise génère un chiffre d'affaires de 1.275 millions de dollars et un EBITDA ajusté de 319 millions, avec des croissances annuelles moyennes respectives de 12% et 18% sur les trois dernières années.</p> <p>General Mills propose 40 dollars par action, soit une prime de 23% sur le cours moyen pondéré des 60 dernières séances. Soumise aux autorisations réglementaires et autres conditions usuelles, la transaction devrait être finalisée vers la fin de son exercice 2017-18.</p>
 <p>BMW AG (DE) Historic</p>	<p>BMW - BMW AG (DE) - EUR</p> <p>BMW: lettre d'intention pour produire Mini en Chine Cercle Finance (23/02/2018)</p> <p>(CercleFinance.com) - BMW Group indique avoir signé une lettre d'intention avec le constructeur automobile chinois Great Wall Motor, pour la production de voitures électriques Mini en Chine, quatrième marché pour cette marque en 2017.</p> <p>Pour l'heure en discussions avancées, les deux partenaires doivent encore se mettre d'accord sur les détails de la coentreprise et clarifier d'autres aspects, comme le choix de la localisation de sites de production.</p> <p>De manière indépendante, le constructeur automobile allemand haut de gamme déclare qu'il prévoit de renforcer encore sa coentreprise dans l'Empire du milieu avec son partenaire local existant, Brilliance.</p>
 <p>VIRBAC SA Historic</p>	<p>VIRP - VIRBAC SA - EUR</p> <p>Virbac: renforcement des opérations de R&D en Asie Cercle Finance (23/02/2018)</p> <p>(CercleFinance.com) - Virbac a fait savoir ce vendredi en début d'après-midi qu'il renforcera ses opérations de R&D en Asie à horizon 2020 avec l'ouverture de 2 nouvelles unités.</p> <p>L'objectif du spécialiste de la santé animale est de soutenir les activités aquacoles et porcines du continent pour répondre aux besoins alimentaires de demain.</p> <p>Virbac rappelle que l'Asie du Sud-Est totalise pas moins des deux tiers de la production porcine mondiale et près de 70% de la production aquacole mondiale.</p> <p>Afin d'accélérer l'industrialisation de ses productions, le groupe construira 2 nouvelles structures qui devraient ouvrir respectivement sur le campus de l'Université de Nong Lam à Ho Chi Minh (au Vietnam, où il dispose déjà d'un centre de R&D) en fin d'année et à Taïwan en 2020.</p>
 <p>PEARSON ORD 25P Historic</p>	<p>PSON - PEARSON ORD 25P - GBP</p> <p>Pearson: baisse de 9% du profit opérationnel ajusté en 2017 Cercle Finance (23/02/2018)</p> <p>(CercleFinance.com) - Pearson grappille 0,3% à Londres, après la publication par le groupe d'édition d'un profit opérationnel ajusté en baisse de 9% à 576 millions de livres sterling pour 2017, mais atteignant ainsi le haut de sa fourchette cible.</p> <p>Les revenus sous-jacents se sont tassés de 2% du fait d'un recul de 4% en Amérique du Nord, mais Pearson revendique de 'bons progrès' dans ses priorités stratégiques, avec une simplification de son portefeuille.</p> <p>Pour l'exercice 2018, le groupe britannique se dit confiant dans une nouvelle avancée dans ses priorités stratégiques et déclare anticiper un profit opérationnel ajusté compris entre 520 et 560 millions de livres.</p>

SCR - SCOR SE - EUR

SCOR annonce la publication de son Document de référence 201

Thomson Reuters (23/02/2018)

Communiqué de presse 23 février 2018 -N° 6

SCOR annonce la publication de son Document de référence 2017

SCOR informe que son Document de référence 2017 a été déposé auprès de l'Autorité des marchés financiers (AMF) le 23 février 2018.

Ce document est disponible sur le site Internet de la société à l'adresse www.scor.com. Des exemplaires du Document de référence 2017 sont également disponibles au siège de SCOR : 5 avenue Kléber 75795 Paris cedex 16

Les informations suivantes sont intégrées dans le Document de référence : le rapport financier annuel 2017; le rapport sur le gouvernement d'entreprise ; le descriptif du programme de rachat d'actions.

* * *

Contacts Marie-Laurence Bouchon Directrice de la Communication +33 (0)1 58 44 75 43 mbouchon@scor.com

Ian Kelly Directeur des Relations Investisseurs +44 (0)203 207 8561 ikelly@scor.com

<http://www.scor.com/> Twitter: @SCOR_SE

Enoncés prévisionnels

SCOR ne communique pas de « prévisions du bénéfice » au sens de l'article 2 du Règlement (CE) n°809/2004 de la Commission européenne. En conséquence, les énoncés prévisionnels dont il est question au présent paragraphe ne sauraient être assimilés à de telles prévisions de bénéfice. Certains énoncés contenus dans ce communiqué peuvent avoir un caractère prévisionnel, y compris, notamment, les énoncés annonçant ou se rapportant à des événements futurs, des tendances, des projets ou des objectifs, fondés sur certaines hypothèses ainsi que toutes les déclarations qui ne se rapportent pas directement à un fait historique ou avéré. Les énoncés prévisionnels se reconnaissent à l'emploi de termes ou d'expressions indiquant, notamment, une anticipation, une présomption, une conviction, une continuation, une estimation, une attente, une prévision, une intention, une possibilité d'augmentation ou de fluctuation ainsi que toutes expressions similaires ou encore à l'emploi de verbes à la forme future ou conditionnelle. Une confiance absolue ne devrait pas être placée dans de tels énoncés qui sont par nature soumis à des risques connus et inconnus, des incertitudes et d'autres facteurs, lesquels pourraient conduire à des divergences importantes entre les réalisations réelles d'une part, et les réalisations annoncées dans le présent communiqué, d'autre part. Le Document de référence 2017 de SCOR déposé auprès de l'Autorité des marchés financiers (AMF) le 23 février 2018 sous le numéro D.18-0072 (le « Document de référence »), décrit un certain nombre de facteurs, de risques et d'incertitudes importants qui pourraient affecter les affaires du groupe SCOR. En raison de l'extrême volatilité et des profonds bouleversements qui sont sans précédent dans l'histoire de la finance, SCOR est exposé aussi bien à des risques financiers importants qu'à des risques liés au marché des capitaux, ainsi qu'à d'autres types de risques, qui comprennent les fluctuations des taux d'intérêt, des écarts de crédit, du prix des actions et des taux de change, l'évolution de la politique et des pratiques des agences de notation, ainsi que la baisse ou la perte de la solidité financière ou d'autres notations. Les informations financières du Groupe sont préparées sur la base des normes IFRS et des interprétations publiées et approuvées par l'Union européenne. Les informations financières ne constituent pas un ensemble d'états financiers trimestriels/semestriels tel que défini dans le rapport IAS 34 « Information financière intermédiaire ».



BOSS - HUGO BOSS AG NA O.N. - EUR

Hugo Boss: dans le vert sur un relèvement de broker

Cercle Finance (23/02/2018)

(CercleFinance.com) - Hugo Boss gagne 2,3% à Francfort, avec le soutien d'UBS qui n'est plus d'avis de vendre l'action du groupe de prêt-à-porter haut de gamme, adoptant une position 'neutre' avec un objectif de cours relevé de 56 à 70 euros.

Dans sa note de recherche, le broker rapporte notamment que 'les ventes de la collection Automne/hiver 2018 sont sur le point d'augmenter en Europe' et que l'accueil de la collection Printemps/été 2018 a été 'un peu meilleur que prévu'.

UBS estime que le plan de redressement du groupe allemand prend de la vitesse depuis fin 2017, mais il se retient de passer à l'achat sur le titre Hugo Boss en raison de doutes sur les marges à plus long terme.



PWG - PRODWAYS PROMESSES - EUR

Prodways: le titre bien orienté après le point d'activité

Cercle Finance (23/02/2018)

(CercleFinance.com) - L'action Prodways avance d'un peu plus de 1,3% ce vendredi vers 16h à 4,6 euros. Les investisseurs saluent l'annonce avant Bourse par la filiale de Groupe Gorgé spécialisée dans l'impression 3D industrielle et professionnelle d'un chiffre d'affaires annuel de 34,8 millions d'euros, en progression de 38,1%.

Cette progression reflète une croissance bien équilibrée entre les 2 divisions et qui a été renforcée par la contribution des nouvelles acquisitions réalisées aux troisième et quatrième trimestres, a expliqué Prodways, qui a au surplus indiqué s'être conformé à son objectif d'équilibre d'Ebitda sur le quatrième trimestre.

La société ambitionne en outre de dépasser les 50 millions de chiffre d'affaires en 2018, alors qu'elle tablait initialement sur une atteinte de ce seuil.

Elle dispose également d'une réserve de trésorerie nette qui pourra être déployée dans des opérations de croissance externe de tailles semblables à celles réalisées en 2017', ajoute Portzamparc, qui a rehaussé son objectif de cours de 5 à 5,2 euros, confirmé son rating 'renforcer' et relevé son scénario top line pour prendre en compte la très bonne dynamique du dernier trimestre de Prodways (+74% à 13 millions d'euros) ainsi que le relèvement de guidance sur les revenus 2018.



ING - INGENICO GROUP - EUR

Ingenico: plombé par des propos de broker

Cercle Finance (23/02/2018)

(CercleFinance.com) - Ingenico poursuit sur sa tendance défavorable de la veille, avec un retrait de 6,4%, pénalisé par des propos défavorables de brokers comme Bryan Garnier qui passe directement de 'achat' à 'vente' avec une valeur intrinsèque ('fair value') réduite de 121 à 70 euros.

'Le manque de visibilité et la pénurie de réponses que nous avons ressenti hier matin se sont confirmés avec la présentation', explique le broker, qui a abaissé ses estimations de BPA retraités de 20,2% en moyenne sur la période 2018-2020.

De son côté, Invest Securities a révoqué son opinion 'achat' au profit d'une recommandation 'neutre' et ramené son objectif de cours à 86 euros, contre 110 euros précédemment, se disant 'obligé' d'abaisser sensiblement ses estimations.



Leleux Press Review

Monday 26/2/2018



OR - L'OREAL (FR) - EUR

L'OREAL : Déclaration du nombre total de droits de vote et d

Thomson Reuters (23/02/2018)

Société anonyme au capital de 112 103 817,60 euros Siège social : 14, rue Royale, 75008 Paris 632 012 100 R.C.S. Paris Legal Entity Identifier : 529900J11GG6F7RKV153

Déclaration du nombre total de droits de vote et du nombre d'actions composant le capital au 31 janvier 2018

Conformément aux articles L.233-8 II du Code de commerce et 223-16 du Règlement Général de l'Autorité des Marchés Financiers.

(*) en application de l'article 223-11 du Règlement Général de l'Autorité des Marchés Financiers

À propos de L'Oréal

Depuis plus de 100 ans, L'Oréal est dédié au métier de la beauté. Avec un portefeuille international de 34 marques diverses et complémentaires, le Groupe a réalisé en 2017 un chiffre d'affaires consolidé de 26,02 milliards d'euros et compte 89 300 collaborateurs dans le monde. Leader mondial de la beauté, L'Oréal est présent dans tous les circuits de distribution : le marché de la grande consommation, les grands magasins, les pharmacies et drugstores, les salons de coiffure, le travel retail, les boutiques de marque et l'e-commerce. L'Oréal s'appuie sur l'excellence de sa Recherche et Innovation et ses 3 870 chercheurs pour répondre à toutes les aspirations de beauté dans le monde. A travers son programme « Sharing beauty with all » L'Oréal a pris des engagements ambitieux en matière de développement durable tout au long de sa chaîne de valeur, à horizon 2020.

www.loreal.fr

CONTACTS CHEZ L'ORÉAL

Actionnaires individuels et autorités de marché M. Jean Régis CAROF Tél: 01.47.56.83.02 jean-regis.carof@loreal.com

Analystes financiers et investisseurs institutionnels Mme Françoise LAUVIN Tél: 01.47.56.86.82 françoise.lauvin@loreal.com

Pour plus d'informations, veuillez consulter les banques, les sociétés de bourse ou les établissements financiers (Code I.S.I.N. : FR0000120321), ainsi que vos journaux habituels ou le site Internet dédié aux actionnaires et investisseurs www.loreal-finance.com, ou l'application mobile L'Oréal Finance, ou contacter le numéro vert : 0.800.66.66.66 (appel gratuit). Ce document ne constitue pas une offre de vente ou la sollicitation d'une offre d'achat de titres L'Oréal. Si vous souhaitez obtenir des informations plus complètes concernant L'Oréal, nous vous invitons à vous reporter aux documents publics déposés en France auprès de l'Autorité des Marchés Financiers [également disponibles en version anglaise sur notre site Internet www.loreal-finance.com]. Ce document peut contenir certaines déclarations de nature prévisionnelle. Bien que la Société estime que ces déclarations reposent sur des hypothèses raisonnables à la date de publication du présent communiqué, elles sont par nature soumises à des risques et incertitudes pouvant donner lieu à un écart entre les chiffres réels et ceux indiqués ou induits dans ces déclarations.



RNO - RENAULT SA - EUR

RENAULT : Communiqué de mise à disposition - Comptes consoli

Thomson Reuters (23/02/2018)

Communiqué de mise à disposition - Comptes consolidés 2017

Le groupe Renault annonce la mise à disposition de ses comptes consolidés 2017 sur le site Internet de la Société à l'adresse www.group.renault.com, dans la rubrique « Finance », puis « Informations financières », « Documents et présentations ».

Boulogne, February 23, 2018

Renault group announces that its 2017 consolidated financial statements are now available on Renault website www.group.renault.com, tab Finance, in the 'Financial information', 'Documents et présentations'.



GTT - GTT PROMESSES - EUR

GTT: Sommerville Investments n'est plus actionnaire

Cercle Finance (23/02/2018)

(CercleFinance.com) - Sommerville Investments BV a déclaré avoir franchi en baisse le 20 février dernier les seuils des 10 et 5% du capital et des droits de vote de GTT et ne plus en détenir aucune action.
Ce franchissement de seuils résulte d'une cession d'actions GTT hors marché.



TEN - TENARIS - EUR

Tenaris: gagne 2%, un analyste passe à l'achat

Cercle Finance (23/02/2018)

(CercleFinance.com) - Le titre progresse de près de 2% après le relèvement de recommandation de Credit suisse. Le bureau d'analyses préconise désormais d'acheter ('surperformance') l'action sur laquelle les analystes étaient précédemment neutres. L'objectif de cours passe de 15 à 17 euros, soit un potentiel de hausse de près de 20%.





Les analystes saluent les comptes annuels publiés par ce spécialiste des 'OCTG' (tubes pour les forages d'hydrocarbures) d'origine argentine contrôlé par la famille Rocca. Les résultats du 4e trimestre ont un peu dépassé les attentes.

De plus, 'les perspectives sont plutôt positives, et conformes à la reprise générale du marché des OCTG que nous attendons en 2018', ajoutent les analystes, alors que la 'recovery' de 2017 se concentrait davantage sur les Etats-Unis.

Credit suisse met aussi en avant la qualité de gestion de Tenaris, la solidité de son bilan, et l'orientation du cours de l'or noir, plus favorable au secteur parapétrolier. Les prévisions de résultats sont relevées, et avec elles l'objectif de cours.

Leleux Press Review

Monday 26/2/2018

	<p>KN - NATIXIS (FR) - EUR</p> <p>NATIXIS : DIVIDENDE 2017 DE NATIXIS Thomson Reuters (23/02/2018)</p> <p>Paris, February 23, 2018</p> <p>Natixis 2017 dividend</p> <p>Natixis will submit for shareholders' approval the payment of a EUR0.37 ordinary cash dividend for the 2017 fiscal year at its Annual General Meeting on May 23, 2018. The dividend will be detached from the share on May 28, 2018 and scheduled for payment as from May 30, 2018.</p> <p>Dividende 2017 de Natixis</p> <p>Natixis soumettra au vote de ses actionnaires, au cours de son Assemblée Générale Annuelle du 23 mai 2018, le versement d'un dividende ordinaire, payé en numéraire, de 0,37 euro par action au titre de l'année fiscale 2017. Le dividende sera détaché de l'action le 28 mai 2018 et mis en paiement à compter du 30 mai 2018.</p> <p>Contacts: www.natixis.com</p>
	<p>SGO - SAINT GOBAIN (FR) - EUR</p> <p>Saint-Gobain: en tête du CAC40, utilise son 'pricing power' Cercle Finance (23/02/2018)</p> <p>(CercleFinance.com) - En hausse de près de 3% en fin de séance, l'action du groupe de matériaux de construction tient la tête de l'indice CAC 40 après la publication de comptes annuels portant la marque du 'pricing power'.</p> <p>Qu'a donc annoncé le groupe ? Qu'en 2017, la croissance organique de ses ventes avait accéléré continûment. De + 3,5% à structure et change comparables au 1er semestre, la progression est passée à 5,6% au 3e trimestre (T3) et a continué sur sa lancée pour grimper jusqu'à 6,5% au T4. Soit, sur l'année, une hausse de 4,7% portée par l'ensemble des régions dont découle un CA de 40,8 milliards d'euros.</p> <p>On notera que Saint-Gobain utilise son 'pricing power' : relevés de 2% sur l'année, ses prix ont même grimpé de 2,7% au T4. De plus, le groupe a mis en place davantage d'économies que prévu (290 millions d'euros, environ 20 millions de plus que prévu). Ainsi, le résultat d'exploitation a progressé de 7,5% (+ 9,6% en organique) à 3,03 milliards d'euros, la marge s'améliorant d'environ 20 points de base à 7,4%.</p> <p>Et le résultat net part du groupe de décoller de près de 20% à 1,57 milliard d'euros, ce qui sera accompagné d'un relèvement d'un peu plus 3% du dividende qui sera proposé à la prochaine AG, à 1,30 euro par titre.</p> <p>Quid de l'exercice 2018 ? Le PDG Pierre-André de Chalendard pense 'continuer à bénéficier d'un contexte économique bien orienté'. 'Nous visons une nouvelle progression du résultat d'exploitation à structure et taux de change comparables', ajoute-t-il.</p> <p>Et le bilan, alors que les taux longs semblent partis pour se tendre de nouveau, ce qui inquiète les investisseurs ? L'endettement net de Saint-Gobain a augmenté de 5,5% l'an passé et frôle les six milliards d'euros, 'compte tenu notamment de l'accélération des acquisitions et des rachats d'actions pour 403 millions d'euros'.</p> <p>Reste que le 'gearing' a à peine augmenté (de 29 à 32% des fonds propres entre fin 2016 et fin 2017), qu'il reste très raisonnable, et que l'endettement ne représente que 1,4 fois l'EBITDA de l'an passé. Pas d'inquiétude de ce côté.</p> <p>On peut se demander si le marché n'est pas rassuré de voir Saint-Gobain jouer de ses prix - ce qui, avec les volumes, forme la croissance organique.</p> <p>D'un certain point de vue, ce sont les doutes des investisseurs à ce propos qui ont récemment pénalisé, du moins en partie, le groupe Tarkett, autre acteur du secteur des matériaux de construction (et de la rénovation dans ce cas précis). En effet, la reprise du pétrole en particulier et des matières premières en général renchérit mécaniquement les coûts et les intrants des entreprises. Notamment de celles des matériaux de construction, qui ne sont pas toutes égales face à ce vent contraire.</p> <p>EG</p>
	<p>KN - NATIXIS (FR) - EUR</p> <p>Natixis: va proposer un dividende de 0,37 E par action Cercle Finance (23/02/2018)</p> <p>(CercleFinance.com) - Natixis soumettra au vote de ses actionnaires, au cours de son Assemblée Générale Annuelle du 23 mai 2018, le versement d'un dividende ordinaire, payé en numéraire, de 0,37 euro par action au titre de l'année fiscale 2017.</p> <p>Le dividende sera détaché de l'action le 28 mai 2018 et mis en paiement à compter du 30 mai 2018.</p>
	<p>MMB - LAGARDERE GROUP (FR) - EUR</p> <p>Lagardère: déploie la solution WeChatPay en Europe Cercle Finance (23/02/2018)</p> <p>(CercleFinance.com) - A l'occasion du Nouvel An Chinois, Lagardère Travel Retail a annoncé ce vendredi en fin d'après-midi l'introduction de la solution WeChat Pay dans ses boutiques Duty Free en Europe.</p> <p>Le lancement aura lieu dans les boutiques situées dans le Terminal 1 de l'aéroport de Roissy-Charles de Gaulle, opérées par SDA (Société de Distribution Aéroportuaire), la co-entreprise entre Lagardère Travel Retail et le Groupe ADP. WeChat Pay sera ensuite déployée sur ses autres plateformes.</p> <p>Avec plus de 600 millions d'utilisateurs actifs, WeChat Pay est un système de paiement sécurisé via smartphone très répandu en Chine. Il est intégré dans l'application WeChat et développé par Tencent, réseau social qui compte pour sa part près d'un milliard d'utilisateurs.</p>

BLEE - GAILLARD (FSE ETS) - EUR



Bleecker : Informations relatives au nombre total de droits

Thomson Reuters (23/02/2018)

BLEECKER

Société Anonyme à Directoire et Conseil de Surveillance Au capital de 20.787.356,70 EUR 39, Avenue George V - PARIS (75008) 572 920 650 RCS PARIS

Paris, le 23 février 2018

Informations relatives au nombre total de droits de vote et d'actions composant le capital

Art. 223-16 du Règlement Général de l'Autorité des Marchés Financiers

Les droits de vote et le nombre d'actions de la société n'ont pas été modifiés à l'issue de l'Assemblée Générale Ordinaire de la société du 16 février 2018.

Nombre de titres composant le capital : 1 126 686

Nombre total de droits de vote théoriques* : 1 126 686

Autodétention : 2 000

Nombre total de droits de vote exerçables : 1 124 686

*Les droits de vote théoriques (ou bruts) servent de base de calcul pour les franchissements de seuils : ils intègrent les droits de vote attachés aux actions privées de ce droit (auto-détention, contrat de liquidité etc.), voir note AMF du 17 juillet 2007 et article L.233-7 du Code de Commerce.

EN - BOUYGUES (FR) - EUR



Bouygues: Bouygues Telecom reconduit plusieurs accords

Cercle Finance (23/02/2018)

(CercleFinance.com) - Dans le cadre de la renégociation de ses accords de diffusion de contenus, Bouygues Telecom a rapporté ce vendredi après Bourse avoir signé avec les groupes TF1, M6, France Télévisions et SFR.

Au-delà du renouvellement de ces accords, ces négociations ont permis d'enrichir les services, répondant en cela aux nouvelles attentes de consommation des clients, à la fois sur les boxes et en mobilité, a précisé l'opérateur.

Aussi les clients de Bouygues Telecom pourront-ils profiter prochainement de services et contenus additionnels parmi lesquels un enrichissement du replay des différents programmes, avec une extension des fenêtres de diffusion au-delà de 7 jours pour certains éditeurs ou encore l'apparition de saisons de séries en intégralité ; de nouvelles fonctionnalités comme le start over ou le cast ; l'intégration de services de replay dans l'application B.Tv, disponible sur tablettes et mobiles ; et de nouvelles chaînes.

FGR - EIFFAGE (FR) - EUR



Eiffage: acquisition de 51% du groupe Kropman

Cercle Finance (23/02/2018)

(CercleFinance.com) - Eiffage annonce l'acquisition de 51 % du groupe Kropman, basé à Nimègue, aux Pays-Bas. Cette société est spécialisée dans les domaines multi techniques du génie électrique et mécanique et du contrôle et mesure de contamination.

Kropman compte plus de 800 collaborateurs et a réalisé un chiffre d'affaires de près de 153 millions d'euros en 2017.

' Cette acquisition, négociée de gré à gré, permet à Eiffage Énergie Systèmes de renforcer son maillage européen ' précise le groupe.

' Première acquisition d'Eiffage Énergie Systèmes aux Pays-Bas, Kropman va lui permettre de proposer à ses clients l'ensemble de ses savoir-faire sur ce territoire '.

Cette transaction devrait être finalisée courant 2018.

CO - CASINO GUICHARD (FR) - EUR



Groupe Casino : CGP - Opérations actions propres 19-02-2018

Thomson Reuters (23/02/2018)

CASINO, GUICHARD-PERRACHON Société anonyme au capital de 169 825 403,88 EUR Siège social : 1, Cours Antoine Guichard 42000 SAINT-ETIENNE 554 501 171 R.C.S. SAINT-ETIENNE

Communiqué relatif aux achats d'actions effectués dans les conditions de l'article 5 du Règlement européen n° 596/2014

Entre le 19 et 23 février 2018, la société Casino, Guichard-Perrachon a racheté : le 19 février 2018, 8 217 actions au prix moyen de 46,09 EUR dans le cadre de la couverture des plans d'attribution gratuite d'actions, du 20 février 2018 au 23 février 2018, 52 173 actions au prix moyen de 45,70 EUR en vue de leur annulation.

Les opérations sont détaillées dans l'annexe jointe au présent communiqué.

Saint-Etienne, le 23 février 2018

Annexe

I. Présentation agrégée par jour et par marché

Nom de l'émetteur : Casino, Guichard-Perrachon Code identifiant émetteur : 969500VHL8F83GBL6L29 Code identifiant de l'instrument financier : FR0000125585 Devise : Euro

II. Détail transaction par transaction

Nom de l'émetteur : Casino, Guichard-Perrachon Code identifiant émetteur : 969500VHL8F83GBL6L29

Nom du PSI: Kepler Cheuvreux SA Code identifiant PSI: 9695005EOZG9X8IRJD84 Code identifiant de l'instrument financier : FR0000125585 Devise : Euro