

Leleux Press Review

Wednesday 22/3/2017



<p>B20 Intraday</p>	<p align="center">BEL 20 (Belgium)</p> <table border="1"> <tr> <td>Last Price</td> <td>3759,44</td> <td>Minimum Price</td> <td>1046,07 (02/09/1992)</td> <td>Maximum Price</td> <td>4759,01 (23/05/2007)</td> </tr> <tr> <td>Gainers</td> <td align="center">3</td> <td>Losers</td> <td align="center">17</td> <td colspan="2"></td> </tr> <tr> <td>ING GROEP N.V.</td> <td>14,40 ▲</td> <td>+0,84%</td> <td>COLRUYT</td> <td>44,81 ▼</td> <td>-0,96%</td> </tr> <tr> <td>ONTEX GROUP NV</td> <td>31,08 ▲</td> <td>+0,22%</td> <td>ACKERMANS-VAN HAAREN</td> <td>145,45 ▼</td> <td>-0,81%</td> </tr> <tr> <td>ENGIE</td> <td>12,48 ▲</td> <td>+0,00%</td> <td>PROXIMUS</td> <td>28,86 ▼</td> <td>-0,77%</td> </tr> </table>	Last Price	3759,44	Minimum Price	1046,07 (02/09/1992)	Maximum Price	4759,01 (23/05/2007)	Gainers	3	Losers	17			ING GROEP N.V.	14,40 ▲	+0,84%	COLRUYT	44,81 ▼	-0,96%	ONTEX GROUP NV	31,08 ▲	+0,22%	ACKERMANS-VAN HAAREN	145,45 ▼	-0,81%	ENGIE	12,48 ▲	+0,00%	PROXIMUS	28,86 ▼	-0,77%
Last Price	3759,44	Minimum Price	1046,07 (02/09/1992)	Maximum Price	4759,01 (23/05/2007)																										
Gainers	3	Losers	17																												
ING GROEP N.V.	14,40 ▲	+0,84%	COLRUYT	44,81 ▼	-0,96%																										
ONTEX GROUP NV	31,08 ▲	+0,22%	ACKERMANS-VAN HAAREN	145,45 ▼	-0,81%																										
ENGIE	12,48 ▲	+0,00%	PROXIMUS	28,86 ▼	-0,77%																										
<p>CAC Intraday</p>	<p align="center">CAC 40 (France)</p> <table border="1"> <tr> <td>Last Price</td> <td>5002,43</td> <td>Minimum Price</td> <td>2693,21 (23/09/2011)</td> <td>Maximum Price</td> <td>7347,94 (21/10/2009)</td> </tr> <tr> <td>Gainers</td> <td align="center">13</td> <td>Losers</td> <td align="center">27</td> <td colspan="2"></td> </tr> <tr> <td>VINCI</td> <td>72,19 ▲</td> <td>+0,69%</td> <td>PEUGEOT SA</td> <td>18,61 ▼</td> <td>-0,93%</td> </tr> <tr> <td>TOTAL (FR)</td> <td>46,32 ▲</td> <td>+0,58%</td> <td>SAINT GOBAIN (FR)</td> <td>46,22 ▼</td> <td>-0,87%</td> </tr> <tr> <td>TECHNIPFMC</td> <td>29,25 ▲</td> <td>+0,53%</td> <td>SCHNEIDER ELECTRIC (</td> <td>67,09 ▼</td> <td>-0,85%</td> </tr> </table>	Last Price	5002,43	Minimum Price	2693,21 (23/09/2011)	Maximum Price	7347,94 (21/10/2009)	Gainers	13	Losers	27			VINCI	72,19 ▲	+0,69%	PEUGEOT SA	18,61 ▼	-0,93%	TOTAL (FR)	46,32 ▲	+0,58%	SAINT GOBAIN (FR)	46,22 ▼	-0,87%	TECHNIPFMC	29,25 ▲	+0,53%	SCHNEIDER ELECTRIC (67,09 ▼	-0,85%
Last Price	5002,43	Minimum Price	2693,21 (23/09/2011)	Maximum Price	7347,94 (21/10/2009)																										
Gainers	13	Losers	27																												
VINCI	72,19 ▲	+0,69%	PEUGEOT SA	18,61 ▼	-0,93%																										
TOTAL (FR)	46,32 ▲	+0,58%	SAINT GOBAIN (FR)	46,22 ▼	-0,87%																										
TECHNIPFMC	29,25 ▲	+0,53%	SCHNEIDER ELECTRIC (67,09 ▼	-0,85%																										
<p>AEX Intraday</p>	<p align="center">AEX (Nederland)</p> <table border="1"> <tr> <td>Last Price</td> <td>513,59</td> <td>Minimum Price</td> <td>194,99 (09/03/2009)</td> <td>Maximum Price</td> <td>806,41 (21/10/2009)</td> </tr> <tr> <td>Gainers</td> <td align="center">6</td> <td>Losers</td> <td align="center">19</td> <td colspan="2"></td> </tr> <tr> <td>ING GROEP N.V.</td> <td>14,40 ▲</td> <td>+0,84%</td> <td>AHOLD DELHAIZE</td> <td>20,09 ▼</td> <td>-0,93%</td> </tr> <tr> <td>RELX NV</td> <td>16,82 ▲</td> <td>+0,38%</td> <td>AALBERTS INDUSTRIES</td> <td>34,86 ▼</td> <td>-0,92%</td> </tr> <tr> <td>UNIBAIL</td> <td>219,45 ▲</td> <td>+0,34%</td> <td>AEGON NV (NL)</td> <td>5,24 ▼</td> <td>-0,85%</td> </tr> </table>	Last Price	513,59	Minimum Price	194,99 (09/03/2009)	Maximum Price	806,41 (21/10/2009)	Gainers	6	Losers	19			ING GROEP N.V.	14,40 ▲	+0,84%	AHOLD DELHAIZE	20,09 ▼	-0,93%	RELX NV	16,82 ▲	+0,38%	AALBERTS INDUSTRIES	34,86 ▼	-0,92%	UNIBAIL	219,45 ▲	+0,34%	AEGON NV (NL)	5,24 ▼	-0,85%
Last Price	513,59	Minimum Price	194,99 (09/03/2009)	Maximum Price	806,41 (21/10/2009)																										
Gainers	6	Losers	19																												
ING GROEP N.V.	14,40 ▲	+0,84%	AHOLD DELHAIZE	20,09 ▼	-0,93%																										
RELX NV	16,82 ▲	+0,38%	AALBERTS INDUSTRIES	34,86 ▼	-0,92%																										
UNIBAIL	219,45 ▲	+0,34%	AEGON NV (NL)	5,24 ▼	-0,85%																										
<p>DAX Intraday</p>	<p align="center">DAX (Deutschland)</p> <table border="1"> <tr> <td>Last Price</td> <td>11962,13</td> <td>Minimum Price</td> <td>438,38 (18/03/2002)</td> <td>Maximum Price</td> <td>636497,44 (18/03/2011)</td> </tr> <tr> <td>Gainers</td> <td align="center">4</td> <td>Losers</td> <td align="center">26</td> <td colspan="2"></td> </tr> <tr> <td>COMMERZBANK AG</td> <td>8,42 ▲</td> <td>+0,76%</td> <td>MUENCHENER RUECKVER</td> <td>177,30 ▼</td> <td>-0,94%</td> </tr> <tr> <td>BMW AG (DE)</td> <td>82,93 ▲</td> <td>+0,52%</td> <td>SAP AG (DE)</td> <td>90,26 ▼</td> <td>-0,88%</td> </tr> <tr> <td>ALLIANZ (DE)</td> <td>170,25 ▲</td> <td>+0,08%</td> <td>BAYER</td> <td>105,40 ▼</td> <td>-0,80%</td> </tr> </table>	Last Price	11962,13	Minimum Price	438,38 (18/03/2002)	Maximum Price	636497,44 (18/03/2011)	Gainers	4	Losers	26			COMMERZBANK AG	8,42 ▲	+0,76%	MUENCHENER RUECKVER	177,30 ▼	-0,94%	BMW AG (DE)	82,93 ▲	+0,52%	SAP AG (DE)	90,26 ▼	-0,88%	ALLIANZ (DE)	170,25 ▲	+0,08%	BAYER	105,40 ▼	-0,80%
Last Price	11962,13	Minimum Price	438,38 (18/03/2002)	Maximum Price	636497,44 (18/03/2011)																										
Gainers	4	Losers	26																												
COMMERZBANK AG	8,42 ▲	+0,76%	MUENCHENER RUECKVER	177,30 ▼	-0,94%																										
BMW AG (DE)	82,93 ▲	+0,52%	SAP AG (DE)	90,26 ▼	-0,88%																										
ALLIANZ (DE)	170,25 ▲	+0,08%	BAYER	105,40 ▼	-0,80%																										
<p>IUKX Intraday</p>	<p align="center">FTSE 100 (United Kingdom)</p> <table border="1"> <tr> <td>Last Price</td> <td>7379,91</td> <td>Minimum Price</td> <td>3277,50 (12/03/2003)</td> <td>Maximum Price</td> <td>53548,10 (16/11/2009)</td> </tr> <tr> <td>Gainers</td> <td align="center">0</td> <td>Losers</td> <td align="center">0</td> <td colspan="2"></td> </tr> </table>	Last Price	7379,91	Minimum Price	3277,50 (12/03/2003)	Maximum Price	53548,10 (16/11/2009)	Gainers	0	Losers	0																				
Last Price	7379,91	Minimum Price	3277,50 (12/03/2003)	Maximum Price	53548,10 (16/11/2009)																										
Gainers	0	Losers	0																												
<p>I930 Intraday</p>	<p align="center">MIB 30 (Italia)</p> <table border="1"> <tr> <td>Last Price</td> <td>19902,74</td> <td>Minimum Price</td> <td>12320,50 (24/07/2012)</td> <td>Maximum Price</td> <td>48766,00 (05/04/2001)</td> </tr> <tr> <td>Gainers</td> <td align="center">3</td> <td>Losers</td> <td align="center">0</td> <td colspan="2"></td> </tr> <tr> <td>ALLEANZA ASS (IT)</td> <td>6,16 ▲</td> <td>+0,00%</td> <td></td> <td></td> <td></td> </tr> <tr> <td>BULGARI (IT)</td> <td>12,23 ▲</td> <td>+0,00%</td> <td></td> <td></td> <td></td> </tr> <tr> <td>FASTWEB</td> <td>17,95 ▲</td> <td>+0,00%</td> <td></td> <td></td> <td></td> </tr> </table>	Last Price	19902,74	Minimum Price	12320,50 (24/07/2012)	Maximum Price	48766,00 (05/04/2001)	Gainers	3	Losers	0			ALLEANZA ASS (IT)	6,16 ▲	+0,00%				BULGARI (IT)	12,23 ▲	+0,00%				FASTWEB	17,95 ▲	+0,00%			
Last Price	19902,74	Minimum Price	12320,50 (24/07/2012)	Maximum Price	48766,00 (05/04/2001)																										
Gainers	3	Losers	0																												
ALLEANZA ASS (IT)	6,16 ▲	+0,00%																													
BULGARI (IT)	12,23 ▲	+0,00%																													
FASTWEB	17,95 ▲	+0,00%																													
<p>DJIA Intraday</p>	<p align="center">Dow Jones Industries (United States)</p> <table border="1"> <tr> <td>Last Price</td> <td>20668,01</td> <td>Minimum Price</td> <td>0,20 (21/10/2011)</td> <td>Maximum Price</td> <td>21166,63 (01/03/2017)</td> </tr> <tr> <td>Gainers</td> <td align="center">2</td> <td>Losers</td> <td align="center">28</td> <td colspan="2"></td> </tr> <tr> <td>COCA COLA (US)</td> <td>42,50 ▲</td> <td>+0,75%</td> <td>WALT DISNEY CO</td> <td>111,75 ▼</td> <td>-0,85%</td> </tr> <tr> <td>CHEVRON CORP (US)</td> <td>108,04 ▲</td> <td>+0,35%</td> <td>HOME DEPOT (US)</td> <td>146,61 ▼</td> <td>-0,80%</td> </tr> <tr> <td></td> <td></td> <td></td> <td>JOHNSON & JOHNSON</td> <td>127,25 ▼</td> <td>-0,64%</td> </tr> </table>	Last Price	20668,01	Minimum Price	0,20 (21/10/2011)	Maximum Price	21166,63 (01/03/2017)	Gainers	2	Losers	28			COCA COLA (US)	42,50 ▲	+0,75%	WALT DISNEY CO	111,75 ▼	-0,85%	CHEVRON CORP (US)	108,04 ▲	+0,35%	HOME DEPOT (US)	146,61 ▼	-0,80%				JOHNSON & JOHNSON	127,25 ▼	-0,64%
Last Price	20668,01	Minimum Price	0,20 (21/10/2011)	Maximum Price	21166,63 (01/03/2017)																										
Gainers	2	Losers	28																												
COCA COLA (US)	42,50 ▲	+0,75%	WALT DISNEY CO	111,75 ▼	-0,85%																										
CHEVRON CORP (US)	108,04 ▲	+0,35%	HOME DEPOT (US)	146,61 ▼	-0,80%																										
			JOHNSON & JOHNSON	127,25 ▼	-0,64%																										

Leleux Press Review






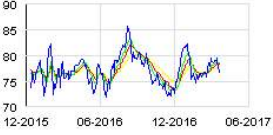
Wednesday 22/3/2017



<p>LVMH Historic</p>	<p>MC - LVMH - EUR</p> <p>LVMH: la Maison Francis Kurkdjian rejoint le groupe. Cercle Finance (21/03/2017)</p>																																																		
<p>ALTICE Historic</p>	<p>ATC - ALTICE - EUR</p> <p>Altice: acquisition de Teads. Cercle Finance (21/03/2017)</p> <p>(CercleFinance.com) - Altice annonce l'acquisition de Teads, entreprise spécialisée dans la vidéo publicitaire en ligne. Après l'investissement initial de Gimv à l'été 2011, Teads s'est repositionnée pour se concentrer exclusivement sur la vidéo publicitaire. Depuis l'arrivée de Gimv, le chiffre d'affaires de la société est passé de 15 millions USD en 2010 à près de 200 millions USD en 2016, avec un EBITDA positif ces quatre dernières années.</p> <p>Le format publicitaire de Teads a été adopté par les éditeurs les plus prestigieux du monde, dont The Washington Post, Time Inc., Conde Nast, Business Insider, mais également leurs homologues européens tels que The Daily Mail, The Telegraph, Trinity Mirror, Der Spiegel, Axel Springer, Le Monde, Le Figaro, et beaucoup d'autres. La transaction devrait être conclue mi-2017.</p>																																																		
<p>UMICORE (BE) Historic</p>	<p>UMI - UMICORE (BE) - EUR</p> <p>Umicore - Verwerving van eigen aandelen Thomson Reuters (21/03/2017)</p> <p>In uitvoering van Artikel 207 van het Koninklijk Besluit van 30 januari 2001 tot uitvoering van het Wetboek van vennootschappen, zoals gewijzigd op 26 april 2009, verklaart Umicore volgende inkoopverrichtingen van eigen aandelen te hebben uitgevoerd op de gereguleerde markt van NYSE Euronext Brussel.</p> <table border="1"> <thead> <tr> <th>aankoop</th> <th>aandelen</th> <th>aantal</th> <th>prijs (EUR)</th> <th>prijs (EUR)</th> <th>Datum van</th> <th>Aantal</th> <th>% van totaal</th> <th>Gemiddelde</th> <th>Hoogste</th> </tr> </thead> <tbody> <tr> <td>14/03/2017</td> <td>10.000</td> <td>0,01%</td> <td>50,49</td> <td>50,50</td> <td>5</td> <td></td> <td></td> <td></td> <td></td> </tr> <tr> <td>15/03/2017</td> <td>1.000</td> <td>0,00%</td> <td>50,59</td> <td>50,62</td> <td>5</td> <td></td> <td></td> <td></td> <td></td> </tr> <tr> <td colspan="2">Totaal voor de</td> <td>11.000</td> <td>0,01%</td> <td>50,50</td> <td>50,62</td> <td>5 week</td> <td></td> <td></td> <td></td> </tr> <tr> <td colspan="2">Totaal in 2017</td> <td>349.000</td> <td>0,31%</td> <td>49,72</td> <td>51,00</td> <td>4</td> <td></td> <td></td> <td></td> </tr> </tbody> </table> <p>Alle details in verband met het verwerven van eigen aandelen door Umicore kunnen hier geraadpleegd worden.</p> <p>Voor meer informatie Investor Relations Evelien Goovaerts +32 2 227 78 38 evelien.goovaerts@umicore.com Eva Behaeghe +32 2 227 70 68 eva.behaeghe@umicore.com</p>	aankoop	aandelen	aantal	prijs (EUR)	prijs (EUR)	Datum van	Aantal	% van totaal	Gemiddelde	Hoogste	14/03/2017	10.000	0,01%	50,49	50,50	5					15/03/2017	1.000	0,00%	50,59	50,62	5					Totaal voor de		11.000	0,01%	50,50	50,62	5 week				Totaal in 2017		349.000	0,31%	49,72	51,00	4			
aankoop	aandelen	aantal	prijs (EUR)	prijs (EUR)	Datum van	Aantal	% van totaal	Gemiddelde	Hoogste																																										
14/03/2017	10.000	0,01%	50,49	50,50	5																																														
15/03/2017	1.000	0,00%	50,59	50,62	5																																														
Totaal voor de		11.000	0,01%	50,50	50,62	5 week																																													
Totaal in 2017		349.000	0,31%	49,72	51,00	4																																													
<p>UMICORE (BE) Historic</p>	<p>UMI - UMICORE (BE) - EUR</p> <p>Umicore - Acquisition d'actions propres Thomson Reuters (21/03/2017)</p> <p>En vertu de l'article 207 de l'arrêté royal du 30 janvier 2001 portant exécution du Code des sociétés belge, tel que modifié le 26 avril 2009, Umicore déclare avoir procédé aux opérations de rachat suivantes d'actions propres sur le marché réglementé NYSE Euronext Bruxelles.</p> <table border="1"> <thead> <tr> <th>des actions</th> <th>moyen (EUR)</th> <th>maximum (EUR)</th> <th>Date d'acquisition</th> <th>Nombre</th> <th>% du total</th> <th>Prix</th> <th>Prix d'actions</th> </tr> </thead> <tbody> <tr> <td>10.000</td> <td>0,01%</td> <td>50,49</td> <td>50,50</td> <td>50</td> <td></td> <td></td> <td>14/03/2017</td> </tr> <tr> <td>1.000</td> <td>0,00%</td> <td>50,59</td> <td>50,62</td> <td>50</td> <td></td> <td></td> <td>15/03/2017</td> </tr> <tr> <td colspan="2">Total de la</td> <td>11.000</td> <td>0,01%</td> <td>50,50</td> <td>50</td> <td>semaine</td> <td></td> </tr> <tr> <td colspan="2">2017</td> <td>349.000</td> <td>0,31%</td> <td>49,72</td> <td>51,00</td> <td>48</td> <td>Total en</td> </tr> </tbody> </table> <p>Toutes les informations concernant les acquisitions d'actions propres par Umicore sont disponibles ici.</p> <p>Pour tout complément d'information Investor Relations Evelien Goovaerts +32 2 227 78 38 evelien.goovaerts@umicore.com Eva Behaeghe +32 2 227 70 68 eva.behaeghe@umicore.com</p>	des actions	moyen (EUR)	maximum (EUR)	Date d'acquisition	Nombre	% du total	Prix	Prix d'actions	10.000	0,01%	50,49	50,50	50			14/03/2017	1.000	0,00%	50,59	50,62	50			15/03/2017	Total de la		11.000	0,01%	50,50	50	semaine		2017		349.000	0,31%	49,72	51,00	48	Total en										
des actions	moyen (EUR)	maximum (EUR)	Date d'acquisition	Nombre	% du total	Prix	Prix d'actions																																												
10.000	0,01%	50,49	50,50	50			14/03/2017																																												
1.000	0,00%	50,59	50,62	50			15/03/2017																																												
Total de la		11.000	0,01%	50,50	50	semaine																																													
2017		349.000	0,31%	49,72	51,00	48	Total en																																												
<p>TOTAL (FR) Historic</p>	<p>FP - TOTAL (FR) - EUR</p> <p>Total: annonce une nouvelle organisation. Cercle Finance (21/03/2017)</p> <p>(CercleFinance.com) - Total annonce la mise en place d'une nouvelle organisation. Elle permet de définir quatre secteurs d'activités, avec la création du secteur Gas, Renewables & Power, qui vient s'ajouter aux secteurs de l'Exploration-Production, du Raffinage-Chimie et du Marketing & Services.</p> <p>' Le secteur Gas, Renewables & Power est destiné à porter l'ambition du Groupe dans les énergies bas carbone à travers le développement dans l'aval gaz et dans les énergies renouvelables ainsi que dans les métiers de l'efficacité énergétique ' explique le groupe.</p> <p>' Compte tenu de la modification de la structure de l'organisation interne du Groupe modifiant la composition des secteurs d'activités, certaines données de l'information sectorielle relatives aux exercices 2015 et 2016 ont été retraitées ' rajoute le groupe.</p>																																																		

Leleux Press Review

Wednesday 22/3/2017

 <p>BNP PARIBAS (FR) Historic</p>	<p>BNP - BNP PARIBAS (FR) - EUR</p> <p>BNP Paribas: deux nominations chez Investment Partners. Cercle Finance (21/03/2017)</p> <p>(CercleFinance.com) - BNP Paribas Investment Partners annonce la nomination de deux nouvelles collaboratrices, Sabrina Principi et Martha Sele, pour accélérer le développement des activités ETF et indicielles en Italie et en France.</p> <p>Sabrina Principi a rejoint BNP Paribas Investment Partners à Milan le 20 février dernier, en tant que Responsable du développement ETF pour l'Italie et l'Espagne. Martha Sele a rejoint le 27 février dernier cette même équipe au sein de THEAM au poste de commerciale pour la France, Monaco et la clientèle francophone du Luxembourg, de la Belgique et de la Suisse. Basée à Paris. Les activités de développement des ETF et solutions indicielles sont réalisées par THEAM, société spécialiste de la gestion modélisée, indicielle et protégée de BNP Paribas Investment Partners.</p>
 <p>AKZO NOBEL (NL) Historic</p>	<p>AKZA - AKZO NOBEL (NL) - EUR</p> <p>Akzo Nobel: porté par de nouvelles rumeurs quant à PPG. Cercle Finance (21/03/2017)</p> <p>(CercleFinance.com) - Selon Bloomberg, PPG Industries n'en aurait pas fini avec Akzo Nobel : éconduit une première fois par le chimiste néerlandais, le groupe américain préparerait une nouvelle offre, rapporte l'agence de presse. A la Bourse d'Amsterdam, l'action Akzo Nobel prend la tête de l'indice AEX 25 en prenant 3,4%, vers 78 euros.</p> <p>Pour mémoire, voilà une dizaine de jours, Akzo Nobel a rejeté une OPA de PPG à environ 83 euros par action, dont 54 euros en espèces, et le solde en titres à raison de 0,3 action PPG par titre Akzo Nobel. Soit une offre à près de 21 milliards d'euros.</p> <p>Bloomberg ne rapporte pas quel serait le nouveau prix que proposerait PPG, mais il s'annonce évidemment plus élevé que le premier.</p> <p>Rappelons par ailleurs que les autorités politiques néerlandaises considèrent d'un mauvais oeil cet éventuel rachat par un groupe étranger.</p>
 <p>SANOFI Historic</p>	<p>SAN - SANOFI - EUR</p> <p>Sanofi: BlackRock Inc. passe sous les 5% du capital. Cercle Finance (21/03/2017)</p> <p>(CercleFinance.com) - Agissant pour le compte de clients et de fonds dont elle assure la gestion, BlackRock Inc. a déclaré avoir franchi en baisse le 17 mars dernier le seuil des 5% du capital de Sanofi et en détenir, pour le compte desdits clients et fonds, 63.747.554 actions représentant autant de droits de vote, soit 4,93% du capital et 4,44% des droits de vote du géant pharmaceutique. Ce franchissement de seuil résulte d'une cession d'actions Sanofi sur le marché et d'une diminution du nombre d'actions Sanofi détenues à titre de collatéral.</p>
 <p>TOTAL (FR) Historic</p>	<p>FP - TOTAL (FR) - EUR</p> <p>Dividende optionnel Corporate Actions Leleux Associated Brokers (21/03/2017)</p> <p>La société TOTAL SA offre la possibilité de réinvestir le dividende en nouvelles actions à un prix de 44,64 EUR par nouvelle action. Le dividende net étranger s'élève à 0,427 EUR. 104,54 coupons sont nécessaires pour acquérir 1 nouvelle action. Il n'y aura pas de TOB calculée car il s'agit d'un réinvestissement en nouvelles actions. Après l'attribution du dividende en espèces, les nouvelles actions seront mises en compte ainsi que le débit du prix de réinvestissement.</p> <p>Une des 2 options suivantes peut être choisie :</p> <p>- Option 1: Réinvestir le dividende. - Option 2: Percevoir le dividende en espèces.</p> <p>La date limite pour répondre à cette opération sur titres a été fixée au 27 Mars 2017.</p>
 <p>TOTAL (FR) Historic</p>	<p>FP - TOTAL (FR) - EUR</p> <p>Keuzedividend Corporate Actions Leleux Associated Brokers (21/03/2017)</p> <p>De mogelijkheid wordt aangeboden om het dividend te herinvesteren in nieuwe aandelen en dit aan een herinvesteringsprijs van 44,64 EUR per nieuw aandeel TOTAL SA. Het buitenlands nettodividend bedraagt 0,427 EUR en 104,54 coupons zijn nodig om 1 nieuw aandeel te bekomen. Gezien het hier gaat over een herinvestering in nieuwe aandelen, zal geen beurstaks aangerekend worden. Het dividend zal in eerste instantie in specien uitbetaald worden, om vervolgens over te gaan tot de herinvestering.</p> <p>Volgende 2 opties worden aangeboden :</p> <p>- Optie 1: Het dividend herinvesteren. - Optie 2: Het dividend innen in specien.</p> <p>De uiterste antwoorddatum is vastgesteld op 27 Maart 2017.</p>
 <p>FRESENIUS MED CARE (DE) Historic</p>	<p>FME - FRESENIUS MED CARE (DE) - EUR</p> <p>Fresenius Medical Care: plombé par un broker. Cercle Finance (21/03/2017)</p>

Leleux Press Review

Wednesday 22/3/2017



<p>VEOLIA ENV (FR) Historic</p>	<p>VIE - VEOLIA ENV (FR) - EUR</p> <p>Veolia: succès d'une émission obligataire. Cercle Finance (21/03/2017)</p> <p>(CercleFinance.com) - Veolia a émis avec succès 1,3 milliard d'euros d'obligations en 2 tranches, a-t-on appris ce mardi. Cet emprunt obligataire se décompose en 2 tranches d'un montant unitaire de 650 millions d'euros, la première à échéance mars 2022 (5 ans) portant un coupon de 0,672% et la seconde à échéance novembre 2026 (10 ans court) portant un coupon de 1,496%. Elles ont été émises au pair. L'opération était initialement prévue pour un total d'un milliard d'euros, mais la forte demande des investisseurs se traduisant par un carnet d'ordre fourni a permis d'obtenir à la fois une augmentation sensible de la taille et une amélioration des conditions de taux, a expliqué le groupe. Les produits de l'émission serviront aux besoins de financement généraux de Veolia.</p>
<p>BNP PARIBAS (FR) Historic</p>	<p>BNP - BNP PARIBAS (FR) - EUR</p> <p>BNP Paribas: deux nominations chez Investment Partners. Cercle Finance (21/03/2017)</p> <p>(CercleFinance.com) - BNP Paribas Investment Partners annonce la nomination de deux nouvelles collaboratrices, Sabrina Principi et Martha Sele, pour accélérer le développement des activités ETF et indicielles en Italie et en France. Sabrina Principi a rejoint BNP Paribas Investment Partners à Milan le 20 février dernier, en tant que Responsable du développement ETF pour l'Italie et l'Espagne. Martha Sele a rejoint le 27 février dernier cette même équipe au sein de THEAM au poste de commerciale pour la France, Monaco et la clientèle francophone du Luxembourg, de la Belgique et de la Suisse. Basée à Paris. Les activités de développement des ETF et solutions indicielles sont réalisées par THEAM, société spécialiste de la gestion modélisée, indicielle et protégée de BNP Paribas Investment Partners.</p>
<p>GEMALTO N.V. Historic</p>	<p>GTO - GEMALTO N.V. - EUR</p> <p>Gemalto: le HSM accessible aux clients de Microsoft Azure. Cercle Finance (21/03/2017)</p> <p>(CercleFinance.com) - Gemalto a fait savoir ce mardi via un communiqué que les clients de Microsoft Azure Information Protection peuvent désormais tirer profit de la nouvelle fonctionnalité 'Hold Your Own Key' (HYOK) grâce à son Hardware Security Modules (HSM) SafeNet Luna.</p> <p>Cette intégration permet aux organisations, dans des situations hautement réglementées, de gérer, de posséder et de stocker leurs clefs de chiffrement dans les HSM sur site. De même, les clients pourront désormais partager en toute sécurité des données, tout en gardant un contrôle complet de leurs clefs.</p> <p>Avec cette solution, les entreprises peuvent facilement aligner les politiques de protection des données et les processus métier sans pour autant compromettre l'intégrité et la sécurité de leurs données.</p> <p>Le SafeNet Luna HSM active la fonctionnalité HYOK via le support natif d'Active Directory Rights Management Services (AD RMS) de Microsoft. L'intégration de l'HSM SafeNet Luna avec la fonctionnalité HYOK d'Azure Information Protection ne nécessite par ailleurs aucune modification de l'expérience utilisateur ou des déploiements.</p>
<p>VINCI Historic</p>	<p>DG - VINCI - EUR</p> <p>Vinci: mise en service de sept barrages. Cercle Finance (21/03/2017)</p> <p>(CercleFinance.com) - Bameo, société de projet composée de Vinci Concessions, Shema (groupe EDF) et Méridiam, a la mise en service de sept nouveaux barrages automatisés sur l'Aisne et la Meuse.</p> <p>Deux ans de travaux ont été nécessaires pour réaliser les sept nouveaux ouvrages ainsi qu'une microcentrale de production d'hydroélectricité d'une puissance de 1 MW.</p> <p>Les actuels barrages à aiguilles sont remplacés par des barrages à bouchures gonflées à l'eau, une technique inédite en France qui permet de réguler et de garantir de manière fiable la tenue de la ligne d'eau de navigation.</p>
<p>ATOS ORIGIN (FR) Historic</p>	<p>ATO - ATOS ORIGIN (FR) - EUR</p> <p>Atos: lance une application pour les services d'urgence. Cercle Finance (21/03/2017)</p> <p>(CercleFinance.com) - Atos lance une application de gestion des services d'urgence utilisée par l'ONG SOS Villages d'Enfants International (ERoster).</p> <p>Cela regroupe l'ensemble des associations SOS de 134 pays et territoires du monde entier.</p> <p>' L'application ERoster est utilisée par le réseau international d'intervention d'urgence de l'organisation afin d'améliorer la préparation et l'envoi de travailleurs humanitaires et d'intervenir plus rapidement sur place ' explique le groupe.</p> <p>L'application ERoster permet d'accéder facilement et efficacement aux informations et compétences personnelles (expérience dans le domaine des interventions d'urgence, langues, expériences dans le pays ou la région concernée, logistique, formation en soins médicaux, etc.) tout en vérifiant la disponibilité de chaque travailleur humanitaire afin d'optimiser le processus de sélection.</p> <p>A l'heure actuelle, le système gère une cinquantaine de travailleurs humanitaires issus d'associations SOS du monde entier.</p>
<p>MASTRAD Historic</p>	<p>ALMAS - MASTRAD - EUR</p> <p>Souscription Corporate Actions Leleux Associated Brokers (21/03/2017)</p> <p>La société propose une augmentation de capital par l'émission de nouvelles actions pour un montant maximal de 1 659 999,90 EUR. Les nouvelles actions MASTRAD (FR0004155687) sont émises au prix de 0,65 EUR. Chaque détenteur a le droit de souscrire au maximum pour un nombre d'actions qui équivaut à sa position actuelle. Le ratio de souscription sera publié à la fin de l'opération. Plus d'informations peuvent être trouvées sur le site de l'émetteur (www.mastrad-paris.fr).</p> <p>Une des 2 options suivantes peut être choisie :</p> <ul style="list-style-type: none">- Option 1: Souscrire.- Option 2: Ne pas souscrire. <p>La date limite pour répondre à cette opération sur titres a été fixée au 26 Mars 2017. Veuillez noter que des restrictions liées à la nationalité du propriétaire s'appliquent.</p>

Leleux Press Review






Wednesday 22/3/2017



	<p>ALMAS - MASTRAD - EUR</p> <p>Inschrijving</p> <p style="text-align: right;">Corporate Actions Leleux Associated Brokers (21/03/2017)</p> <p>De maatschappij stelt een kapitaalverhoging voor die toelaat om in te schrijven tot maximum 1 659 999,90 EUR nieuwe aandelen MASTRAD. Elke aandeelhouder heeft de mogelijkheid om in te schrijven voor maximum zijn gehele positie aan een prijs van 0,65 EUR per nieuw aandeel MASTRAD (FR0004155687). De inschrijvingsratio zal na de operatie worden bekend gemaakt. Meer informatie kan gevonden worden op de site van de uitgever (www.mastrad-paris.fr).</p> <p>Volgende 2 opties worden aangeboden :</p> <p>- Optie 1: Intekenen. - Optie 2: Niet intekenen.</p> <p>De uiterste antwoorddatum is vastgesteld op 26 Maart 2017. Die verrichting is niet toegelaten voor iedere nationaliteit.</p>
	<p>ALTRA - TRAQUEUR - EUR</p> <p>Traqueur: déploiement d'une nouvelle offre en Europe.</p> <p style="text-align: right;">Cercle Finance (21/03/2017)</p> <p>(CercleFinance.com) - Sigfox et Traqueur se sont associés pour accélérer le déploiement d'applications métiers dans certaines verticales B2B de l'Internet des objets ('IoT') en France et en Europe. Les 2 groupes ont en effet signé aujourd'un accord relatif au déploiement d'une nouvelle offre européenne connectée au réseau IoT Sigfox.</p> <p>Plus précisément, de nouvelles balises Traqueur Nano seront installées sur le réseau Sigfox au niveau continental sur des secteurs d'activités tels que le ferroviaire, le BTP, la logistique.</p> <p>Première balise autonome destinée à la protection des biens et des objets mobiles, le Nano ouvre des perspectives sur de nouveaux marchés du Track and Trace. Il permet ainsi à Traqueur d'étendre ses activités à la localisation et à la sécurisation de remorques, de wagons de chemin de fer, de bennes agricoles, de cabanes de chantier... tout objet pouvant être déplacé et pour lequel une surveillance et un suivi peuvent s'avérer utiles.</p> <p>Le réseau Sigfox est, lui, présent à ce jour dans 32 pays, dont 12 en couverture nationale (notamment la France et L'Espagne, premiers marchés européens du Groupe TRAQUEUR). En Allemagne, le réseau couvre actuellement 50% du territoire et devrait être disponible à l'échelle nationale en fin d'année.</p>
	<p>SNOW - SNOWWORLD - EUR</p> <p>Dividende optionnel</p> <p style="text-align: right;">Corporate Actions Leleux Associated Brokers (21/03/2017)</p> <p>Il est possible d'encaisser le dividende en espèces ou de réinvestir en nouvelles actions. En cas de réinvestissement dans de nouvelles actions, le précompte mobilier belge de 30% ainsi que la taxe boursière de 0,27% seront portés en compte lors de la livraison des nouvelles actions. Le dividende brut s'élève à 0,30 EUR. 25 coupons sont nécessaires pour acquérir 1 nouvelle action.</p> <p>Une des 2 options suivantes peut être choisie :</p> <p>- Option 1: Réinvestir le dividende. - Option 2: Percevoir le dividende en espèces.</p> <p>La date limite pour répondre à cette opération sur titres a été fixée au 3 Avril 2017.</p>
	<p>SNOW - SNOWWORLD - EUR</p> <p>Keuzedividend</p> <p style="text-align: right;">Corporate Actions Leleux Associated Brokers (21/03/2017)</p> <p>De mogelijkheid wordt aangeboden om het dividend te innen in speciën of te herinvesteren in nieuwe aandelen. Bij herinvesting in nieuwe aandelen zal de Belgische roerende voorheffing van 30% en de beurstaks van 0,27% worden afgetrokken bij de levering van de nieuwe aandelen.</p> <p>Het bruto dividend bedraagt 0,30 EUR en 25 coupons zijn nodig om 1 nieuw aandeel te bekommen.</p> <p>Volgende 2 opties worden aangeboden :</p> <p>- Optie 1: Het dividend herinvesteren. - Optie 2: Het dividend innen in speciën.</p> <p>De uiterste antwoorddatum is vastgesteld op 3 April 2017.</p>
	<p>SESG - SES GLOBAL (LU) - EUR</p> <p>SES: nouvel accord avec Intersat pour l'Afrique.</p> <p style="text-align: right;">Cercle Finance (21/03/2017)</p> <p>(CercleFinance.com) - SES et Intersat ont annoncé la signature d'un accord pour fournir des services Internet en Afrique. Intersat, l'un des plus importants fournisseurs de solutions Internet sur le continent africain, offrira une connectivité large bande aux entreprises et aux consommateurs via le satellite NSS-12 de SES.</p> <p>¹ Les communautés ont besoin d'un haut débit plus rapide et plus fiable pour soutenir la croissance des entreprises, ainsi que les services de soins de santé et éducatifs. Notre partenariat avec SES renforcera notre capacité collective à offrir cette connectivité', a affirmé Hanif Kassam, Executive Director d'Intersat.</p> <p>¹ Le nouvel accord confirme la manière dont la couverture complète des satellites de SES et la plateforme de connectivité flexible et compétitive de SES avec une offre 'plug 'n' play' a permis à Intersat d'élargir sa portée en Afrique de l'Est', a expliqué Ferdinand Kayser, Chief Commercial Officer chez SES.</p>

Leleux Press Review

Wednesday 22/3/2017

	<p>BMW - BMW AG (DE) - EUR</p> <p>BMW: des ambitions élevées pour 2017. Cercle Finance (21/03/2017)</p> <p>(CercleFinance.com) - Ventes record, hausse du bénéfice : sans l'ombre d'un doute, BMW est confiant pour l'année en cours.</p> <p>Le constructeur automobile munichois a tenu ce mardi sa conférence annuelle. Insatiable, il projette de lancer ou de réactualiser 40 modèles d'ici fin 2018. Concernant le segment du luxe, il vise en outre une croissance significative de ses volumes de vente à l'horizon 2020, tout en accordant la priorité sur la flexibilité concernant la mobilité électrique.</p> <p>A plus court terme, BMW espère une croissance de son bénéfice avant impôt (Ebit) et donc, on l'a dit, des ventes record, avec notamment un rebond du marché américain. La marge bénéficiaire serait par ailleurs comprise entre 8 et 10% cette année.</p> <p>Le groupe a publié ses comptes 2016 il y a moins de 2 semaines, lesquels ont été marqués par une baisse de 2,2% de l'Ebit à 9,39 milliards d'euros et par une marge opérationnelle de 8,9%, en recul de 300 points de base comparativement à l'exercice précédent. Le bénéfice net a a contrario augmenté de 8% et le chiffre d'affaires a atteint un niveau record de 94,16 milliards d'euros.</p> <p>En hausse de près de 0,8%, le titre BMW est en tête du Dax vers 16h45.</p>
	<p>TRI - TRIGANO - EUR</p> <p>Trigano: les prévisions d'un analyste. Cercle Finance (21/03/2017)</p> <p>(CercleFinance.com) - Portzamparc annonce ses prévisions de chiffre d'affaires sur Trigano. Le groupe présentera ses chiffres après la clôture des marchés.</p> <p>Les analystes de Portzamparc s'attendent à un chiffre d'affaires de 390,5 ME au 2ème trimestre, en croissance de +26% par rapport à l'année dernière (+18% à pc).</p> <p>¹ Pour le second trimestre de l'exercice, la croissance organique du groupe est attendue en progression de +18% à pc vs n-1 (390,5MEe), principalement tirée par l'évolution du marché du camping-car ¹ indique le bureau d'études.</p> <p>¹ Le T2 17 (dec-jan-fev) a bien démarré avec une augmentation significative des immatriculations européennes de camping-car en décembre (+23% avec Allemagne +14%, France +23% et Royaume-Uni +32%) ¹.</p> <p>¹ Suite aux annonces du début d'année, nous intégrons 24,5 MEe de CA Auto Sleepers, participation consolidée depuis le 1er janvier. ¹ annonce Portzamparc.</p>
	<p>RNO - RENAULT SA - EUR</p> <p>Renault: a loué plus de 100 000 batteries. Cercle Finance (21/03/2017)</p> <p>(CercleFinance.com) - Renault annonce avoir franchi le cap des 100 000 batteries louées sur ses véhicules électriques.</p> <p>Le groupe a choisi de proposer la location de la batterie dès le lancement de son premier véhicule électrique. ' Aujourd'hui, 93% de nos clients européens louent la batterie de leur véhicule électrique ' indique la direction.</p> <p>Grâce à la location de batterie, les propriétaires de ZOE équipées d'une batterie de 22 kWh pourront effectuer un upgrade très prochainement et profiter ainsi de l'autonomie accrue de la batterie Z.E 40 (400 km en cycle NEDC, soit 300 km en usage réel urbain et périurbain) sans changer de véhicule.</p>
	<p>MFC - MAISONS FRANCE - EUR</p> <p>Maisons France Confort: les résultats attendus d'un analyste Cercle Finance (21/03/2017)</p> <p>(CercleFinance.com) - Le groupe présentera ses résultats annuels demain.</p> <p>Les analystes de Portzamparc s'attendent à une marge brute de 183,9 ME (+20,7% par rapport à 2015), un résultat opérationnel courant de 23,2 ME (+90%) et un résultat net part du groupe de 15,7 ME (+80%).</p> <p>¹ Fort d'une année commercialement dynamique et d'un exercice complet pour ses nouvelles filiales Camif Habitat / Illico Travaux, nous anticipons une amélioration sensible de la marge opérationnelle courante (+140bp à 3,8%) ¹ indique Portzamparc.</p> <p>¹ Cette présentation de résultats sera certainement l'occasion pour le management de communiquer les informations financières concernant l'acquisition de l'Atelier des Compagnons, annoncée en début de semaine ¹.</p>
	<p>KN - NATIXIS (FR) - EUR</p> <p>NATIXIS :Communiqué relatif aux honoraires des contrôleurs I Thomson Reuters (21/03/2017)</p> <p>Natixis informe le public que les informations relatives aux honoraires versés aux contrôleurs légaux des comptes en 2016 figurent en page 334 du Document de référence 2016 déposé auprès de l'Autorité des Marchés Financiers le 21 mars 2017 sous le n°D.17-0195.</p> <p>Le Document de référence 2016 peut être consulté dans l'espace Communication Financière du site Internet de la Société (www.natixis.com &#062; Investisseurs et actionnaires &#062; Information réglementée &#062; Documents de référence) ainsi que sur le site Internet de l'Autorité des Marchés Financiers (www.amf-france.org).</p> <p>Des exemplaires du document de référence sont également disponibles au siège de la société Natixis.</p>

Leleux Press Review

Wednesday 22/3/2017



	<p>KN - NATIXIS (FR) - EUR</p> <p>NATIXIS :Mise à disposition du Rapport sur le contrôle inter Thomson Reuters (21/03/2017)</p> <p>Mise à disposition du Rapport sur le contrôle interne et le gouvernement d'entreprise Paris, le 21 mars 2017</p> <p>Natixis informe le public que le Rapport sur le contrôle interne et le gouvernement d'entreprise est incorporé dans le Document de référence 2016 déposé auprès de l'Autorité des Marchés Financiers le 21 mars 2017 sous le n°D.17-0195.</p> <p>Le Rapport sur le contrôle interne et le gouvernement d'entreprise ainsi que le rapport des Commissaires aux comptes y afférent figurent aux pages 97 à 109 du Document de référence.</p> <p>Le Document de référence 2016 peut être consulté dans l'espace Communication Financière du site Internet de la Société (www.natixis.com ; Investisseurs et actionnaires ; Information réglementée ; Documents de référence) ainsi que sur le site Internet de l'Autorité des Marchés Financiers (www.amf-france.org).</p> <p>Des exemplaires du document de référence sont également disponibles au siège de la société Natixis.</p>
	<p>KN - NATIXIS (FR) - EUR</p> <p>NATIXIS :Mise à disposition du Rapport financier annuel 2016 Thomson Reuters (21/03/2017)</p> <p>Mise à disposition du Rapport financier annuel 2016 Paris, le 21 mars 2017</p> <p>Natixis informe le public que le Rapport financier annuel pour l'exercice 2016 est incorporé dans le Document de référence 2016 déposé auprès de l'Autorité des Marchés Financiers le 21 mars 2017 sous le n°D.17-0195.</p> <p>La table de concordance du Rapport financier annuel figure en page 488 du Document de référence.</p> <p>Le Document de référence 2016 peut être consulté dans l'espace Communication Financière du site Internet de la Société (www.natixis.com ; Investisseurs et actionnaires ; Information réglementée ; Documents de référence) ainsi que sur le site Internet de l'Autorité des Marchés Financiers (www.amf-france.org).</p> <p>Des exemplaires du document de référence sont également disponibles au siège de la société Natixis.</p>
	<p>KN - NATIXIS (FR) - EUR</p> <p>NATIXIS :Mise à disposition du Document de référence 2016 Thomson Reuters (21/03/2017)</p> <p>Mise à disposition du Document de référence 2016 Paris, le 21 mars 2017</p> <p>Natixis informe le public que le Document de référence 2016 a été déposé auprès de l'Autorité des Marchés Financiers le 21 mars 2017 sous le n°D.17-0195.</p> <p>Le Document de référence intègre le rapport financier annuel 2016.</p> <p>Le Document de référence 2016 peut être consulté dans l'espace Communication Financière du site Internet de la Société (www.natixis.com ; Investisseurs et actionnaires ; Information réglementée ; Documents de référence) ainsi que sur le site Internet de l'Autorité des Marchés Financiers (www.amf-france.org).</p> <p>Des exemplaires du Document de référence sont également disponibles au siège de la société Natixis.</p>
	<p>ACA - CREDIT AGRICOLE (FR) - EUR</p> <p>CREDIT AGRICOLE SA : Publication du Document de référence 20 Thomson Reuters (21/03/2017)</p> <p>Communiqué de presse Montrouge, le 21 mars 2017</p> <p>Publication du Document de référence 2016 de Crédit Agricole S.A.</p> <p>Crédit Agricole S.A. informe le public que la version française de son Document de Référence 2016 a été déposée auprès de l'Autorité des Marchés Financiers (AMF) le 21 mars 2017, sous le numéro D.17-0197.</p> <p>Ce document est disponible sur le site Internet de Crédit Agricole S.A. à l'adresse : https://www.credit-agricole.com/finance/finance/publications-financier-es, ainsi que sur le site Internet de l'AMF. Il sera disponible en version anglaise dans quelques jours à l'adresse.</p> <p>En application des articles 212-13, 221-1 et 222-3 du Règlement général de l'Autorité des Marchés Financiers, le Document de référence contient les informations suivantes exigées au titre de l'information réglementée :</p> <p>* le rapport financier annuel ; * le rapport du Président du Conseil d'administration sur les conditions de préparation et d'organisation des travaux du Conseil d'administration ainsi que des procédures de contrôle interne et de gestion des risques, ainsi que le rapport des Commissaires aux comptes y afférent ; * les informations relatives aux honoraires versés aux contrôleurs légaux des comptes.</p> <p>Il est tenu gratuitement à la disposition du public dans les conditions prévues par la réglementation.</p> <p>RELATIONS INVESTISSEURS institutionnels + 33 1 43 23 04 31 investor.relations@credit-agricole-sa.fr</p> <p>Cyril Meilland, CFA : + 33 1 43 23 53 82 Céline de Beaumont : + 33 1 57 72 41 87 - Letteria Barbaro-Bour : + 33 1 43 23 48 33 Oriane Cante : + 33 1 43 23 03 07 - Emilie Gasnier : + 33 1 43 23 15 67 Fabienne Heureux : + 33 1 43 23 06 38 - Vincent Liscia : + 33 1 57 72 38 48</p> <p>CONTACTS PRESSE Charlotte de Chavagnac - 01 57 72 11 17 - charlotte.dechavagnac@credit-agricole-sa.fr Alexandre Barat - 01 43 23 07 31 - alexandre.barat@credit-agricole-sa.fr</p>

ALSPW - SPINEWAY - EUR

SPINEWAY : 1ère pose de Mont-Blanc MIS aux USA

Thomson Reuters (21/03/2017)

Communiqué de presse

Ecully, le 21 mars 2017

1(ère) pose de Mont-Blanc MIS aux USA

Spineway, spécialiste français des implants et ancillaires chirurgicaux pour le traitement des pathologies de la colonne vertébrale (rachis), annonce la réalisation aux USA de la 1(ère) chirurgie mini-invasive avec sa gamme Mont-Blanc MIS. Cette opération a été réalisée par le neurochirurgien Dr Ludwig Orozco à Dallas (Texas) et s'est très bien déroulée, compte tenu d'une pathologie plus complexe qu'une typique arthrose lombaire. La récente signature d'un contrat de distribution avec SLR Medical Consulting fut un élément déterminant pour mener à bien cette opération.

Cette 1(ère) implantation de l'instrumentation Mont-Blanc MIS a été effectuée sur un patient présentant une pathologie dégénérative étendue sur plusieurs vertèbres. Elle a nécessité la mise en place de 8 vis pédiculaires et 2 tiges en alliage de titane, issues de la gamme innovante Mont Blanc MIS de Spineway. Cette instrumentation est parfaitement adaptée pour répondre aux besoins croissants en dispositifs plus technologiques des praticiens, en l'occurrence une implantation sur plus de 3 niveaux vertébraux. Elle offre au chirurgien une instrumentation très technique, basée sur l'expertise Spineway en correction des courbures rachidiennes. La nouvelle instrumentation Mont Blanc MIS permet déjà de couvrir plusieurs types de pathologies du rachis lombaire.

La chirurgie mini-invasive est actuellement le segment le plus dynamique du marché mondial des implants pour le rachis. Moins traumatique pour le patient, elle permet de diminuer la douleur, de récupérer plus rapidement et de réduire les durées d'hospitalisation. Cette technique opératoire devrait à moyen terme devenir la technique de référence pour la majorité des interventions.

Cette 1(ère) opération réussie permet à Spineway de se positionner aux USA sur un segment en forte croissance avec une gamme innovante offrant aux chirurgiens une multitude de possibilités. S'appuyant sur le succès de son lancement international, Spineway poursuit le déploiement commercial d'une offre déjà très technique, et devrait accélérer ses travaux de R&D afin d'étendre les domaines d'applications de son concept technologique à un éventail plus large de pathologies.

SPINEWAY EST ÉLIGIBLE AU PEA-PME Retrouvez toute l'information de Spineway sur www.spineway.com

Prochaine communication : Résultats annuels 2016 - 25 avril 2017 après clôture

Spineway conçoit, fabrique et commercialise des gammes d'implants et d'ancillaires (instruments) chirurgicaux innovants destinés à traiter les pathologies sévères de la colonne vertébrale. Spineway dispose d'un réseau mondial de plus de 50 distributeurs indépendants et réalise 90% de son CA à l'export. Spineway, éligible aux fonds FCPI, a reçu le label OSEO Excellence depuis 2011 et est lauréate du trophée Deloitte Fast 50 (2011). Prix INPI Rhône Alpes Politique dépôt de brevets (2013) - Labellisée Talent INPI (2015). ISIN : FR0011398874 - ALSPW

Contacts :

Relations investisseurs : Communication financière David Siegrist - Directeur Financier Jérôme Gacoin / Solène Kennis
Tél : +33 (0)4 72 77 01 52 Tél : +33 (0)1 75 77 54 68 finance.dsg@spineway.com
skennis@aelium.fr



MAGIS - YMAGIS - EUR

YMAGIS : le Groupe confirme son éligibilité au dispositif PE

Thomson Reuters (21/03/2017)

Communiqué de Presse Paris (France) - Le 21 mars 2017 à 17h45

Le Groupe Ymagis confirme son éligibilité au dispositif PEA-PME

Le Groupe Ymagis (ISIN : FR0011471291, mnémo : MAGIS, éligible PEA-PME), spécialiste européen des technologies numériques pour l'industrie du cinéma, confirme que ses actions sont toujours éligibles au dispositif PEA-PME.

Le Groupe Ymagis continue en effet de répondre à l'ensemble des critères d'éligibilité au PEA-PME précisés par le décret d'application en date du 4 mars 2014 (décret n°2014-283) à savoir : * moins de 5 000 salariés ; * un chiffre d'affaires annuel inférieur à 1,5 milliard d'euros ou un total de bilan inférieur à 2 milliards d'euros.

Les actions du Groupe Ymagis continuent en conséquence d'être intégrées au sein des comptes PEA-PME lesquels bénéficient des mêmes avantages fiscaux que le plan d'épargne en actions (PEA) traditionnel.

Prochain communiqué : le 5 avril 2017 - Résultats annuels 2016

A propos du Groupe Ymagis Ymagis Groupe est le spécialiste européen des GROUPE YMAGIS technologies numériques pour l'industrie du Rémi Gerard, Directeur Financier cinéma. Fondé en 2007, le Groupe, dont le Tél. : +33 (0)1 75 44 88 88 siége social est à Paris, est aujourd'hui investisseurs@ymagis.com présent dans 23 pays avec près de 770 collaborateurs et se structure autour de CALYPTUS 3 pôles d'activités : CinemaNext pour les Sophie Boullia / Mathieu Calleux activités de services aux exploitants ymagis@calyptus.net cinématographiques (ventes et installation, Tél. : +33 (0)1 53 65 68 62 solutions logicielles, support technique/NOC et consulting), Eclair pour les activités de services de contenus (post-production, acheminement cinémas, distribution numérique, multilingue et accessibilité, restauration et préservation) et Ymagis pour les solutions de financement.

Pour plus d'informations, connectez-vous sur www.ymagis.com, www.cinemanext.digital ou www.eclair.digital



GTT - GTT PROMESSES - EUR

GTT: nouvelle commande de Hyundai Heavy Industries.

Cercle Finance (21/03/2017)

(CercleFinance.com) - GTT a annoncé ce mardi après séance avoir reçu une nouvelle commande de Hyundai Heavy Industries pour l'équipement d'un nouveau méthanier avec son système de confinement Mark III Flex.

Basé à Ulsan (Corée du Sud), le chantier de Hyundai est en charge de la construction du navire de 180.000 mètres cubes pour le compte de l'armateur norvégien Norspan LNG XI AS (Knutson). La livraison est prévue pour 2019.

Armateur de longue date de méthaniers à membrane, avec 10 navires de ce type, Knutson renouvelle donc sa confiance en choisissant la technologie Mark III Flex pour ce navire.

GTT enregistre par ailleurs sa toute première commande de méthanier de l'année.



Leleux Press Review

Wednesday 22/3/2017

KER - KERING - EUR



Kering: projet d'accord avec la Maison Cartier.

Cercle Finance (21/03/2017)

(CercleFinance.com) - Kering annonce la conclusion d'un projet d'accord stratégique entre Kering Eyewear, filiale de Kering, et la Maison Cartier, détenue par Compagnie Financière Richemont.

L'accord permettra de créer une plateforme pour le développement, la fabrication et la commercialisation à l'échelle mondiale des collections de lunettes Cartier.

Richemont prendra une participation minoritaire au capital de Kering Eyewear, société spécialisée entièrement dédiée à l'activité Eyewear de douze marques du groupe Kering (Gucci, Bottega Veneta, Saint Laurent, Alexander McQueen, Brioni, Christopher Kane, McQ, Stella McCartney, Tomas Maier, Boucheron, Pomellato et Puma).

Kering Eyewear intégrera notamment dans ses activités l'entité Manufacture Cartier Lunettes de Sucy-en-Brie.

La présentation de la collection de lunettes Cartier Printemps-Été 2018 à l'occasion du prochain Mondial de l'Optique Silmo à Paris (du 6 au 9 octobre 2017), marquera le lancement officiel de ce partenariat.

AKA - AKKA TECHNOLOGIES - EUR



Akka Technologies: des objectifs prometteurs.

Cercle Finance (21/03/2017)

(CercleFinance.com) - Fort d'un exercice de très bonne facture sur le plan de l'activité, avec pour la troisième année de rang un chiffre d'affaires meilleur qu'attendu, Akka Technologies a fait savoir ce mardi soir en marge de ses comptes annuels qu'il dépassera dès cette année sa prévision de 1,2 milliard d'euros de chiffre d'affaires, un objectif originellement prévu pour 2018.

La société anticipe une activité dynamique tirée par le secteur de la mobilité et bénéficiera aussi de l'intégration des sociétés allemandes Erbkönig et Gigatronik, en sus des acquisitions réalisées le mois dernier de CTP System et d'Edelway. Elle vise une croissance organique des ventes de chacune de ses 3 business units en cette année, conjuguée à une nouvelle amélioration de ses marges.

Pour 2018, Akka Technologies se dit 'dans une situation confortable' pour se conformer à ses objectifs de résultat opérationnel (ROA) de 100 millions d'euros et de marge opérationnelle d'activité entre 8 et 10%.

Au titre de l'année close, le chiffre d'affaires affiche une augmentation substantielle de 12% à 1,12 milliard d'euros, tandis que le ROA s'est inscrit en hausse de 27% comparativement à 2015 à 77,2 millions. Le bénéfice net a en revanche reculé de 48% à 16,9 millions d'euros.

Enfin, sur le plan de la situation financière, les flux de trésorerie opérationnelle ont crû de 84% sur un an pour atteindre 72,5 millions d'euros à fin 2016. La dette nette s'établissait quant à elle à 97 millions d'euros au dernier pointage.

ALVIV - VISIATIV - EUR



Visiativ: forte hausse des résultats en 2016.

Cercle Finance (21/03/2017)

(CercleFinance.com) - Visiativ a fait état ce mardi après Bourse d'un bénéfice net part du groupe de 4,4 millions d'euros à fin 2016, soit une multiplication par 11 comparativement à l'année précédente.

Outre la croissance de la rentabilité opérationnelle, il a bénéficié de l'arrêt de l'amortissement du goodwill sur 2016 suite à un changement de normes comptables, a précisé l'éditeur et intégrateur de plate-formes innovantes, qui a également enregistré des hausses de respectivement 87 et 63% de son bénéfice d'exploitation et de son Ebitda à 4,6 et 6,2 millions d'euros.

Le chiffre d'affaires a, lui, crû de 28% en rythme annuel pour s'établir à 105,9 millions d'euros, tandis que les capitaux propres ont été multipliés par 3,2 à 18,9 millions.

Visiativ ambitionne de dépasser les 200 millions d'euros de revenus - tout en améliorant sa rentabilité - à l'horizon 2020 dans le cadre de son nouveau projet de développement 'Next 100'. Pour l'année en cours, la société a maintenu son objectif de poursuivre sa croissance rentable et prévoit de dépasser les 120 millions d'euros de ventes, dont 20 millions dans le pôle 'Edition'.

AC - ACCOR (FR) - EUR



Accor: un changement au sein du conseil d'administration.

Cercle Finance (21/03/2017)

(CercleFinance.com) - Sheikh Nawaf Bin Jassim Bin Jabor Al-Thani rejoint le conseil d'administration de AccorHotels, a-t-on appris ce jeudi après la clôture des marchés; Le conseil d'administration du géant de l'hôtellerie a en effet, lors de sa réunion de ce jour, pris acte de la démission à effet immédiat d'Ali Bouzarif. Sur recommandation du comité des nominations et rémunérations, il a en conséquence coopté Sheikh Nawaf Bin Jassim Bin Jabor Al-Thani en qualité d'administrateur, à effet de ce jour et pour la durée restant à courir du mandat d'Ali Bouzarif, soit jusqu'à l'Assemblée générale appelée à statuer sur les comptes de l'exercice 2018.

Sheikh Nawaf Bin Jassim Bin Jabor Al-Thani, dont la nomination a été proposée par Qatar Investment Authority, est actuellement le président du conseil d'administration de Katara Hospitality.

TRI - TRIGANO - EUR



Trigano: un bon deuxième trimestre.

Cercle Finance (21/03/2017)

(CercleFinance.com) - Encore un bon trimestre sur le plan de l'activité pour Trigano, qui a rapporté ce mardi soir avoir dégagé 388,1 millions d'euros de revenus au titre du deuxième trimestre de son exercice, soit une hausse de 25,2% et de 21,7% à périmètre constant par rapport à la même période l'an passé.

Le fabricant de camping-cars a ainsi dégagé un chiffre d'affaires de 749,2 millions d'euros au titre des 6 premiers mois de son exercice décalé, ce qui témoigne d'une progression de 20,6% et de 18,9% à périmètre constant en comparaison annuelle.

'Le regain de confiance de la clientèle des véhicules de loisirs en Europe, le développement du segment des vans et le succès des produits de Trigano se sont traduits par une nouvelle augmentation des carnets de commandes qui laisse augurer une forte progression du chiffre d'affaires au deuxième semestre', a indiqué Trigano, qui entend poursuivre ses programmes d'investissements à court et à moyen terme.

Leleux Press Review

Wednesday 22/3/2017

UL - UNIBAIL - EUR

UNIBAIL-RODAMCO SE : Modalités de mise à disposition des doc

Thomson Reuters (21/03/2017)

UNIBAIL-RODAMCO

Paris, Amsterdam, le 21 mars 2017

Communiqué de presse

Modalités de mise à disposition des documents préparatoires à l'Assemblée Générale Annuelle du 25 avril 2017 et du Document de Référence 2016

L'Assemblée Générale Annuelle des actionnaires se réunira à l'Hôtel Salomon de Rothschild (11 rue Berryer - 75008 Paris) le mardi 25 avril 2017 à 10h30. L'avis de réunion a été publié le 17 mars 2017 au BALO (Bulletin des Annonces Légales Obligatoires) et contient l'ordre du jour, les projets de résolutions et les modalités de participation et de vote à cette Assemblée. Les documents préparatoires relatifs à cette Assemblée sont tenus à la disposition des actionnaires, dans les conditions légales et réglementaires applicables, et sont consultables sur le site www.unibail-rodamco.com (rubrique Relations Investisseurs/Actionnaires/Assemblée Générale).

Le Document de Référence 2016 a été déposé auprès de l'Autorité des Marchés Financiers (AMF) le 21 mars 2017. Ce document est tenu à la disposition des actionnaires, dans les conditions légales et réglementaires applicables, et consultable sur le site www.unibail-rodamco.com (rubrique Relations Investisseurs/Documentation/Rapports Annuels).

Le Document de Référence 2016 intègre le Rapport Financier 2016, le Rapport du Président du Conseil de Surveillance sur les conditions de préparation et d'organisation des travaux du Conseil de Surveillance et sur les procédures de contrôle interne du Groupe, les informations relatives aux honoraires des contrôleurs légaux des comptes, le Rapport de Développement Durable et les informations requises au titre du descriptif du programme de rachat d'actions.

Pour toute information complémentaire, veuillez contacter :

Relations investisseurs Marine Huet +33 1 76 77 58 02 marine.huet@unibail-rodamco.com

Relations presse Pauline Duclos-Lenoir +33 1 76 77 57 94 pauline.duclos-lenoir@unibail-rodamco.com

A propos d'Unibail-Rodamco Créé en 1968, Unibail-Rodamco est le premier groupe coté de l'immobilier commercial en Europe, présent dans 11 pays de l'Union européenne et doté d'un portefeuille d'actifs d'une valeur de 40,5 milliards d'euros au 31 décembre 2016. À la fois gestionnaire, investisseur et promoteur, le Groupe couvre toute la chaîne de valeur de l'immobilier. Grâce à ses 1 990 employés, Unibail-Rodamco applique son savoir-faire à des segments de marchés spécifiques comme les grands centres commerciaux des villes majeures d'Europe, ou comme les grands bureaux ou centres de congrès-expositions dans la région parisienne. Le Groupe se distingue par sa volonté d'obtenir les meilleures certifications environnementales, architecturales et urbanistiques. Sa vision durable et à long terme se concentre sur les développements ou redéveloppements de lieux de vie attractifs et accueillants pour y faire du shopping, y travailler et s'y détendre. L'engagement d'Unibail-Rodamco en matière de développement durable, économique et social a été reconnu avec son inclusion dans les indices FTSE4Good et STOXX Global ESG Leaders. Le Groupe est membre des indices CAC 40 à Paris, AEX 25 à Amsterdam et EuroSTOXX50. Il bénéficie d'une notation A par Standard & Poor's et Fitch Ratings. Pour plus d'informations, consultez www.unibail-rodamco.com



Responsible Editor: Olivier Leleux - Visit our Web site : <http://www.leleux.be> - Customer information: 0800/25511.