

# Leleux Press Review

Friday 28/4/2017



<p><b>B20 Intraday</b></p>	<p align="center"><b>BEL 20 (Belgium)</b></p> <table border="1"> <tr> <td>Last Price</td> <td><b>3882,69</b></td> <td>Minimum Price</td> <td><b>1046,07 (02/09/1992)</b></td> <td>Maximum Price</td> <td><b>4759,01 (23/05/2007)</b></td> </tr> <tr> <td>Gainers</td> <td align="center">11</td> <td>Losers</td> <td align="center">9</td> <td colspan="2"></td> </tr> <tr> <td>ACKERMANS-VAN HAAREN</td> <td>149,55 ▲</td> <td>+0,77%</td> <td>AB INBEV</td> <td>103,00 ▼</td> <td>-0,72%</td> </tr> <tr> <td>SOFINA SA</td> <td>130,60 ▲</td> <td>+0,77%</td> <td>ENGIE</td> <td>13,00 ▼</td> <td>-0,72%</td> </tr> <tr> <td>GALAPAGOS</td> <td>79,94 ▲</td> <td>+0,71%</td> <td>PROXIMUS</td> <td>28,31 ▼</td> <td>-0,61%</td> </tr> </table>	Last Price	<b>3882,69</b>	Minimum Price	<b>1046,07 (02/09/1992)</b>	Maximum Price	<b>4759,01 (23/05/2007)</b>	Gainers	11	Losers	9			ACKERMANS-VAN HAAREN	149,55 ▲	+0,77%	AB INBEV	103,00 ▼	-0,72%	SOFINA SA	130,60 ▲	+0,77%	ENGIE	13,00 ▼	-0,72%	GALAPAGOS	79,94 ▲	+0,71%	PROXIMUS	28,31 ▼	-0,61%
Last Price	<b>3882,69</b>	Minimum Price	<b>1046,07 (02/09/1992)</b>	Maximum Price	<b>4759,01 (23/05/2007)</b>																										
Gainers	11	Losers	9																												
ACKERMANS-VAN HAAREN	149,55 ▲	+0,77%	AB INBEV	103,00 ▼	-0,72%																										
SOFINA SA	130,60 ▲	+0,77%	ENGIE	13,00 ▼	-0,72%																										
GALAPAGOS	79,94 ▲	+0,71%	PROXIMUS	28,31 ▼	-0,61%																										
<p><b>CAC Intraday</b></p>	<p align="center"><b>CAC 40 (France)</b></p> <table border="1"> <tr> <td>Last Price</td> <td><b>5271,70</b></td> <td>Minimum Price</td> <td><b>2693,21 (23/09/2011)</b></td> <td>Maximum Price</td> <td><b>7347,94 (21/10/2009)</b></td> </tr> <tr> <td>Gainers</td> <td align="center">17</td> <td>Losers</td> <td align="center">23</td> <td colspan="2"></td> </tr> <tr> <td>SAFRAN</td> <td>76,75 ▲</td> <td>+0,98%</td> <td>PEUGEOT SA</td> <td>18,86 ▼</td> <td>-0,76%</td> </tr> <tr> <td>SODEXO</td> <td>115,50 ▲</td> <td>+0,69%</td> <td>ENGIE</td> <td>13,00 ▼</td> <td>-0,72%</td> </tr> <tr> <td>ACCOR (FR)</td> <td>41,63 ▲</td> <td>+0,54%</td> <td>UNIBAIL</td> <td>226,65 ▼</td> <td>-0,63%</td> </tr> </table>	Last Price	<b>5271,70</b>	Minimum Price	<b>2693,21 (23/09/2011)</b>	Maximum Price	<b>7347,94 (21/10/2009)</b>	Gainers	17	Losers	23			SAFRAN	76,75 ▲	+0,98%	PEUGEOT SA	18,86 ▼	-0,76%	SODEXO	115,50 ▲	+0,69%	ENGIE	13,00 ▼	-0,72%	ACCOR (FR)	41,63 ▲	+0,54%	UNIBAIL	226,65 ▼	-0,63%
Last Price	<b>5271,70</b>	Minimum Price	<b>2693,21 (23/09/2011)</b>	Maximum Price	<b>7347,94 (21/10/2009)</b>																										
Gainers	17	Losers	23																												
SAFRAN	76,75 ▲	+0,98%	PEUGEOT SA	18,86 ▼	-0,76%																										
SODEXO	115,50 ▲	+0,69%	ENGIE	13,00 ▼	-0,72%																										
ACCOR (FR)	41,63 ▲	+0,54%	UNIBAIL	226,65 ▼	-0,63%																										
<p><b>AEX Intraday</b></p>	<p align="center"><b>AEX (Nederland)</b></p> <table border="1"> <tr> <td>Last Price</td> <td><b>521,89</b></td> <td>Minimum Price</td> <td><b>194,99 (09/03/2009)</b></td> <td>Maximum Price</td> <td><b>806,41 (21/10/2009)</b></td> </tr> <tr> <td>Gainers</td> <td align="center">11</td> <td>Losers</td> <td align="center">14</td> <td colspan="2"></td> </tr> <tr> <td>GEMALTO N.V.</td> <td>55,40 ▲</td> <td>+0,92%</td> <td>UNIBAIL</td> <td>226,65 ▼</td> <td>-0,63%</td> </tr> <tr> <td>RELX NV</td> <td>17,85 ▲</td> <td>+0,90%</td> <td>NN GROUP</td> <td>30,33 ▼</td> <td>-0,54%</td> </tr> <tr> <td>KONINKLIJKE PHILIPS</td> <td>31,99 ▲</td> <td>+0,81%</td> <td>HEINEKEN NV</td> <td>82,50 ▼</td> <td>-0,32%</td> </tr> </table>	Last Price	<b>521,89</b>	Minimum Price	<b>194,99 (09/03/2009)</b>	Maximum Price	<b>806,41 (21/10/2009)</b>	Gainers	11	Losers	14			GEMALTO N.V.	55,40 ▲	+0,92%	UNIBAIL	226,65 ▼	-0,63%	RELX NV	17,85 ▲	+0,90%	NN GROUP	30,33 ▼	-0,54%	KONINKLIJKE PHILIPS	31,99 ▲	+0,81%	HEINEKEN NV	82,50 ▼	-0,32%
Last Price	<b>521,89</b>	Minimum Price	<b>194,99 (09/03/2009)</b>	Maximum Price	<b>806,41 (21/10/2009)</b>																										
Gainers	11	Losers	14																												
GEMALTO N.V.	55,40 ▲	+0,92%	UNIBAIL	226,65 ▼	-0,63%																										
RELX NV	17,85 ▲	+0,90%	NN GROUP	30,33 ▼	-0,54%																										
KONINKLIJKE PHILIPS	31,99 ▲	+0,81%	HEINEKEN NV	82,50 ▼	-0,32%																										
<p><b>DAX Intraday</b></p>	<p align="center"><b>DAX (Deutschland)</b></p> <table border="1"> <tr> <td>Last Price</td> <td><b>12443,79</b></td> <td>Minimum Price</td> <td><b>438,38 (18/03/2002)</b></td> <td>Maximum Price</td> <td><b>636497,44 (18/03/2011)</b></td> </tr> <tr> <td>Gainers</td> <td align="center">9</td> <td>Losers</td> <td align="center">21</td> <td colspan="2"></td> </tr> <tr> <td>HENKEL KGAA (DE)</td> <td>124,85 ▲</td> <td>+0,92%</td> <td>HEIDELBERGER ZEMENT</td> <td>86,93 ▼</td> <td>-0,90%</td> </tr> <tr> <td>DEUTSCHE POST (DE)</td> <td>32,41 ▲</td> <td>+0,51%</td> <td>SIEMENS (DE)</td> <td>132,05 ▼</td> <td>-0,86%</td> </tr> <tr> <td>FRESENIUS MED CARE (</td> <td>82,39 ▲</td> <td>+0,24%</td> <td>DAIMLER AG (DE)</td> <td>68,29 ▼</td> <td>-0,79%</td> </tr> </table>	Last Price	<b>12443,79</b>	Minimum Price	<b>438,38 (18/03/2002)</b>	Maximum Price	<b>636497,44 (18/03/2011)</b>	Gainers	9	Losers	21			HENKEL KGAA (DE)	124,85 ▲	+0,92%	HEIDELBERGER ZEMENT	86,93 ▼	-0,90%	DEUTSCHE POST (DE)	32,41 ▲	+0,51%	SIEMENS (DE)	132,05 ▼	-0,86%	FRESENIUS MED CARE (	82,39 ▲	+0,24%	DAIMLER AG (DE)	68,29 ▼	-0,79%
Last Price	<b>12443,79</b>	Minimum Price	<b>438,38 (18/03/2002)</b>	Maximum Price	<b>636497,44 (18/03/2011)</b>																										
Gainers	9	Losers	21																												
HENKEL KGAA (DE)	124,85 ▲	+0,92%	HEIDELBERGER ZEMENT	86,93 ▼	-0,90%																										
DEUTSCHE POST (DE)	32,41 ▲	+0,51%	SIEMENS (DE)	132,05 ▼	-0,86%																										
FRESENIUS MED CARE (	82,39 ▲	+0,24%	DAIMLER AG (DE)	68,29 ▼	-0,79%																										
<p><b>IUKX Intraday</b></p>	<p align="center"><b>FTSE 100 (United Kingdom)</b></p> <table border="1"> <tr> <td>Last Price</td> <td><b>7232,44</b></td> <td>Minimum Price</td> <td><b>3277,50 (12/03/2003)</b></td> <td>Maximum Price</td> <td><b>53548,10 (16/11/2009)</b></td> </tr> <tr> <td>Gainers</td> <td align="center">0</td> <td>Losers</td> <td align="center">0</td> <td colspan="2"></td> </tr> </table>	Last Price	<b>7232,44</b>	Minimum Price	<b>3277,50 (12/03/2003)</b>	Maximum Price	<b>53548,10 (16/11/2009)</b>	Gainers	0	Losers	0																				
Last Price	<b>7232,44</b>	Minimum Price	<b>3277,50 (12/03/2003)</b>	Maximum Price	<b>53548,10 (16/11/2009)</b>																										
Gainers	0	Losers	0																												
<p><b>I930 Intraday</b></p>	<p align="center"><b>MIB 30 (Italia)</b></p> <table border="1"> <tr> <td>Last Price</td> <td><b>20597,34</b></td> <td>Minimum Price</td> <td><b>12320,50 (24/07/2012)</b></td> <td>Maximum Price</td> <td><b>48766,00 (05/04/2001)</b></td> </tr> <tr> <td>Gainers</td> <td align="center">3</td> <td>Losers</td> <td align="center">0</td> <td colspan="2"></td> </tr> <tr> <td>ALLEANZA ASS (IT)</td> <td>6,16 ▲</td> <td>+0,00%</td> <td></td> <td></td> <td></td> </tr> <tr> <td>BULGARI (IT)</td> <td>12,23 ▲</td> <td>+0,00%</td> <td></td> <td></td> <td></td> </tr> <tr> <td>FASTWEB</td> <td>17,95 ▲</td> <td>+0,00%</td> <td></td> <td></td> <td></td> </tr> </table>	Last Price	<b>20597,34</b>	Minimum Price	<b>12320,50 (24/07/2012)</b>	Maximum Price	<b>48766,00 (05/04/2001)</b>	Gainers	3	Losers	0			ALLEANZA ASS (IT)	6,16 ▲	+0,00%				BULGARI (IT)	12,23 ▲	+0,00%				FASTWEB	17,95 ▲	+0,00%			
Last Price	<b>20597,34</b>	Minimum Price	<b>12320,50 (24/07/2012)</b>	Maximum Price	<b>48766,00 (05/04/2001)</b>																										
Gainers	3	Losers	0																												
ALLEANZA ASS (IT)	6,16 ▲	+0,00%																													
BULGARI (IT)	12,23 ▲	+0,00%																													
FASTWEB	17,95 ▲	+0,00%																													
<p><b>DJIA Intraday</b></p>	<p align="center"><b>Dow Jones Industries (United States)</b></p> <table border="1"> <tr> <td>Last Price</td> <td><b>20981,33</b></td> <td>Minimum Price</td> <td><b>0,20 (21/10/2011)</b></td> <td>Maximum Price</td> <td><b>21166,63 (01/03/2017)</b></td> </tr> <tr> <td>Gainers</td> <td align="center">17</td> <td>Losers</td> <td align="center">13</td> <td colspan="2"></td> </tr> <tr> <td>BOEING CY (US)</td> <td>183,22 ▲</td> <td>+0,83%</td> <td>JP MORGAN CHASE (US)</td> <td>87,61 ▼</td> <td>-0,92%</td> </tr> <tr> <td>MICROSOFT (US)</td> <td>68,27 ▲</td> <td>+0,64%</td> <td>GENERAL ELECTRIC (US)</td> <td>29,08 ▼</td> <td>-0,61%</td> </tr> <tr> <td>3M CO (US)</td> <td>196,11 ▲</td> <td>+0,56%</td> <td>CHEVRON CORP (US)</td> <td>105,47 ▼</td> <td>-0,57%</td> </tr> </table>	Last Price	<b>20981,33</b>	Minimum Price	<b>0,20 (21/10/2011)</b>	Maximum Price	<b>21166,63 (01/03/2017)</b>	Gainers	17	Losers	13			BOEING CY (US)	183,22 ▲	+0,83%	JP MORGAN CHASE (US)	87,61 ▼	-0,92%	MICROSOFT (US)	68,27 ▲	+0,64%	GENERAL ELECTRIC (US)	29,08 ▼	-0,61%	3M CO (US)	196,11 ▲	+0,56%	CHEVRON CORP (US)	105,47 ▼	-0,57%
Last Price	<b>20981,33</b>	Minimum Price	<b>0,20 (21/10/2011)</b>	Maximum Price	<b>21166,63 (01/03/2017)</b>																										
Gainers	17	Losers	13																												
BOEING CY (US)	183,22 ▲	+0,83%	JP MORGAN CHASE (US)	87,61 ▼	-0,92%																										
MICROSOFT (US)	68,27 ▲	+0,64%	GENERAL ELECTRIC (US)	29,08 ▼	-0,61%																										
3M CO (US)	196,11 ▲	+0,56%	CHEVRON CORP (US)	105,47 ▼	-0,57%																										

# Leleux Press Review

Friday 28/4/2017

## LHA - LUFTHANSA (DE) - EUR

**Lufthansa: du bon et du moins bon au premier trimestre.**

**Cercle Finance (27/04/2017)**

(CercleFinance.com) - Premier trimestre mitigé pour Lufthansa, dont le titre cède 1,3% environ vers 10h15, surperformant par là-même nettement le Dax.

Si le transporteur allemand est parvenu à dégager un bénéfice d'exploitation (Ebit) positif de 25 millions d'euros (une première pour cette période depuis 9 ans), contre une perte de 53 millions un an auparavant et une nouvelle perte de 26,6 millions anticipée par le marché, sa perte nette est quant à elle passée de 8 à 68 millions d'euros.

Il s'agit d'une contre-performance dans la mesure où le consensus tablait sur une perte de l'ordre de 56 millions.

En termes d'activité, la maison-mère de Lufthansa, Eurowings, Swiss, Brussels Airlines et Austrian Airlines a dégagé 7,7 milliards d'euros de recettes, un chiffre légèrement supérieur à ce que prévoyait le marché, à la faveur notamment d'une hausse de 13% du nombre de passagers transportés.

Le groupe continue toutefois d'être prudent, ayant réitéré sa guidance d'un léger repli de son Ebit à fin 2017 par rapport à celui de 1,75 milliard d'euros dégagé en 2016 du fait d'une hausse des coûts du kérosène.



## E:ROG - ROCHE HOLDING GENUSS (CH) - CHF

**Roche: un premier trimestre solide.**

**Cercle Finance (27/04/2017)**

(CercleFinance.com) - Leader du SMI, le titre Roche s'adjuge 0,8% vers 10h30 après des comptes du premier trimestre empreints d'une vigueur certaine.

Le laboratoire pharmaceutique suisse a en effet enregistré une hausse de 4% de son chiffre d'affaires en rythme annuel à près de 12,9 milliards de francs suisses, porté par ses anti-cancéreux et ses solutions d'immunodiagnostic.

La division 'Pharma', son principal métier, a à elle seule dégagé 10,18 milliards de francs suisses de revenus, en croissance de 4% et de 3% à devises constantes grâce à une progression de 8% des ventes outre-Atlantique à plus de 5 milliards de francs suisses.

L'activité 'Diagnostics' a quant à elle généré 2,77 milliards de francs suisses de chiffre d'affaires, en augmentation de 6% comparativement aux 3 premiers mois de 2016.

Après cette bonne performance d'ensemble, Roche a renouvelé sa prévision d'une hausse de ses revenus en 2017 dans une fourchette comprise entre 1 et 5% à changes constants.



## E:LHN - LAFARGEHOLCIM LTD (CH) - CHF

**LafargeHolcim: se renforce en Amérique latine.**

**Cercle Finance (27/04/2017)**

(CercleFinance.com) - LafargeHolcim a annoncé ce jeudi matin la création d'un vaste réseau de distribution de matériaux de construction en Amérique latine.

Le cimentier franco-helvète a en effet ouvert son premier magasin franchisé Disensa à Mexico (Mexique).

Le concept Disensa propose aux artisans, petits entrepreneurs et auto-constructeurs un accès simple et facile aux solutions constructives de LafargeHolcim ainsi qu'à une large gamme d'autres services et matériaux de construction.

Dans le cadre de cette stratégie, le groupe a également mis en place à Mexico un centre de formation à destination des prochains franchisés. Ledit centre propose des formations sur la connaissance des produits, la gestion d'un magasin, le marketing et la finance.

Le concept Disensa continuera à être déployé sur d'autres marchés dans la région incluant la Colombie, l'Amérique centrale et l'Argentine, avec l'ambition pour LafargeHolcim de disposer d'un réseau d'environ 1.000 magasins Disensa en Amérique latine d'ici fin 2017.



## SAF - SAFRAN - EUR

**Safran: Zodiac pourrait renoncer à l'offre.**

**Cercle Finance (27/04/2017)**



## DBK - DEUTSCHE BANK (DE) - EUR

**Deutsche Bank: prises de profits après les résultats.**

**Cercle Finance (27/04/2017)**

(CercleFinance.com) - Le titre Deutsche Bank, qui s'était envolé de près de 10% lundi après l'accession d'Emmanuel Macron au second tour de l'élection présidentielle française, subit des prises de bénéfices ce jeudi matin, cédant 3,4% vers 11h30 (soit la deuxième plus mauvaise performance du Dax) par-delà des comptes trimestriels de qualité.

Le géant bancaire allemand a en effet vu son bénéfice net bondir de 143% au terme des 3 premiers mois de 2017 en glissement annuel à 575 millions d'euros, contre une prévision moyenne des analystes de 522 millions. Il a bénéficié d'une forte baisse des charges de litiges à 3,2 milliards d'euros et d'une reprise du trading obligataire.




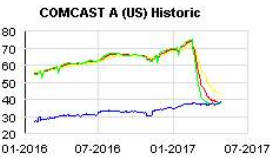


Deutsche Bank, qui a écopé début avril d'une amende de 156,6 millions d'euros de la Fed pour violation des règles encadrant le marché des changes et non-respect de la 'règle Volcker', a en revanche vu son produit net bancaire (PNB) diminuer de 9% comparativement au premier trimestre précédent à 7,3 milliards.

Le ratio de fonds propres 'core Tier 1' a pour sa part crû de 340 points de base à 14,1%, renforcé par la récente augmentation de capital de 8,5 milliards d'euros.









# Leleux Press Review

Friday 28/4/2017

 <p>VALEO Historic</p>	<p><b>FR - VALEO - EUR</b></p> <p><b>Valeo: BlackRock sous les 5% des voix.</b> <span style="float: right;"><b>Cercle Finance (27/04/2017)</b></span></p> <p>(CercleFinance.com) - Un avis publié hier par l'Autorité des marchés financiers relaie la déclaration selon laquelle le 25 avril, BlackRock a franchi en baisse le seuil des 5% des droits de vote de Valeo.</p> <p>A cette date, après une cession d'actions hors et sur le marché ainsi qu'une diminution du nombre d'actions détenues à titre de collatéral, la méga-gestion new-yorkaise détenait 5,05% du capital et 4,94% des droits de vote de l'équipementier automobile français.</p> <p>BlackRock agissait pour le compte de ses clients et de fonds dont elle assure la gestion.</p>
 <p>LEGAL &amp; GENERAL GROUP PLC Historic</p>	<p><b>E: LGEN - LEGAL &amp; GENERAL GROUP PLC - GBP</b></p> <p><b>Dividende optionnel (DRIP)</b> <span style="float: right;"><b>Corporate Actions Leleux Associated Brokers (27/04/2017)</b></span></p> <p>Il est possible d'encaisser le dividende en espèces ou de réinvestir en nouvelles actions. En cas de réinvestissement dans de nouvelles actions, le précompte mobilier belge de 30% ainsi que la taxe boursière de 0,27% seront portés en compte lors de la livraison des nouvelles actions. Le dividende brut s'élève à 0,1035 GBP. Le ratio de réinvestissement du dividende n'est pas encore connu. En cas de réinvestissement, les fractions ne seront pas indemnisées.</p> <p>Une des 2 options suivantes peut être choisie :</p> <p>- Option 1 : Réinvestir le dividende. - Option 2 : Percevoir le dividende en espèces.</p> <p>La date limite pour répondre à cette opération sur titres a été fixée au 17 Mai 2017.</p>
 <p>LEGAL &amp; GENERAL GROUP PLC Historic</p>	<p><b>E: LGEN - LEGAL &amp; GENERAL GROUP PLC - GBP</b></p> <p><b>Keuzedividend (DRIP)</b> <span style="float: right;"><b>Corporate Actions Leleux Associated Brokers (27/04/2017)</b></span></p> <p>De mogelijkheid wordt aangeboden om het dividend te innen in speciën of te herinvesteren in nieuwe aandelen. Bij herinvestering in nieuwe aandelen zal de Belgische roerende voorheffing van 30% en de beurstaks van 0,27% worden afgerekend bij de levering van de nieuwe aandelen. Het bruto dividend bedraagt 0,1035 GBP. In geval van herinvestering zullen de fracties niet terugbetaald worden.</p> <p>Volgende 2 opties worden aangeboden :</p> <p>- Optie 1 : Het dividend herinvesteren. - Optie 2 : Het dividend innen in speciën.</p> <p>De uiterste antwoorddatum is vastgesteld op 17 Mei 2017.</p>
 <p>COMCAST A (US) Historic</p>	<p><b>CMCSA - COMCAST A (US) - USD</b></p> <p><b>Comcast: dépasse les attentes au 1er trimestre.</b> <span style="float: right;"><b>Cercle Finance (27/04/2017)</b></span></p> <p>(CercleFinance.com) - Comcast publie un bénéfice net en progression de 20% à près de 2,6 milliards de dollars au titre de son premier trimestre 2017, représentant 53 cents par action, là où les analystes anticipaient en moyenne une dizaine de cents de moins.</p> <p>En croissance de 8,9% à près de 20,5 milliards de dollars, le chiffre d'affaires a été tiré avant tout par la filiale NBCUniversal (+14,7%), tandis que les revenus des activités historiques de câblo-opérateur n'ont augmenté que de 5,8%.</p> <p>'Les résultats impressionnants de NBCUniversal ont été nourris par une performance de films exceptionnellement forte, des revenus d'affiliés et retransmissions accrus dans nos activités télévisées et la croissance continue des parcs à thèmes', explique le PDG Brian Roberts.</p>
 <p>RELX NV Historic</p>	<p><b>REN - RELX NV - EUR</b></p> <p><b>Dividende optionnel</b> <span style="float: right;"><b>Corporate Actions Leleux Associated Brokers (27/04/2017)</b></span></p> <p>Il est possible d'encaisser le dividende en espèces ou de réinvestir en nouvelles actions. En cas de réinvestissement dans de nouvelles actions, le précompte mobilier belge de 30% ainsi que la taxe boursière de 0,27% seront portés en compte lors de la livraison des nouvelles actions. Le dividende brut s'élève à 0,301 EUR. Le ratio de réinvestissement du dividende n'est pas encore connu.</p> <p>Une des 2 options suivantes peut être choisie :</p> <p>- Option 1 : Réinvestir le dividende. - Option 2 : Percevoir le dividende en espèces.</p> <p>La date limite pour répondre à cette opération sur titres a été fixée au 11 Mai 2017.</p>
 <p>RELX NV Historic</p>	<p><b>REN - RELX NV - EUR</b></p> <p><b>Keuzedividend</b> <span style="float: right;"><b>Corporate Actions Leleux Associated Brokers (27/04/2017)</b></span></p> <p>De mogelijkheid wordt aangeboden om het dividend te innen in speciën of te herinvesteren in nieuwe aandelen. Bij herinvestering in nieuwe aandelen zal de Belgische roerende voorheffing van 30% en de beurstaks van 0,27% worden afgerekend bij de levering van de nieuwe aandelen. Het bruto dividend bedraagt 0,301 EUR.</p> <p>Volgende 2 opties worden aangeboden :</p> <p>- Optie 1 : Het dividend herinvesteren. - Optie 2 : Het dividend innen in speciën.</p> <p>De uiterste antwoorddatum is vastgesteld op 11 Mei 2017.</p>

# Leleux Press Review

Friday 28/4/2017

 <p>AKZO NOBEL (NL) Historic</p>	<p><b>AKZA - AKZO NOBEL (NL) - EUR</b></p> <p><b>Dividende optionnel</b></p> <p style="text-align: right;"><b>Corporate Actions Leleux Associated Brokers (27/04/2017)</b></p> <p>Il est possible d'encaisser le dividende en espèces ou de réinvestir en nouvelles actions. En cas de réinvestissement dans de nouvelles actions, le précompte mobilier belge de 30% sera porté en compte lors de la livraison des nouvelles actions. Le dividende brut s'élève à 1,28 EUR. Le ratio de réinvestissement du dividende n'est pas encore connu.</p> <p>Une des 2 options suivantes peut être choisie :</p> <p>- Option 1: Réinvestir le dividende. - Option 2: Percevoir le dividende en espèces.</p> <p>La date limite pour répondre à cette opération sur titres a été fixée au 15 Mai 2017.</p>
 <p>AKZO NOBEL (NL) Historic</p>	<p><b>AKZA - AKZO NOBEL (NL) - EUR</b></p> <p><b>Keuzedividend</b></p> <p style="text-align: right;"><b>Corporate Actions Leleux Associated Brokers (27/04/2017)</b></p> <p>De mogelijkheid wordt aangeboden om het dividend te innen in speciën of te herinvesteren in nieuwe aandelen. Bij herinvesting in nieuwe aandelen zal de Belgische roerende voorheffing van 30% worden afgerekend bij de levering van de nieuwe aandelen.</p> <p>Het bruto dividend bedraagt 1,28 EUR.</p> <p>De uitkeringsratio is nog niet bekend.</p> <p>Volgende 2 opties worden aangeboden :</p> <p>- Optie 1: Het dividend herinvesteren. - Optie 2: Het dividend innen in speciën.</p> <p>De uiterste antwoorddatum is vastgesteld op 15 Mei 2017.</p>
 <p>AKZO NOBEL (NL) Historic</p>	<p><b>AKZA - AKZO NOBEL (NL) - EUR</b></p> <p><b>Dividende optionnel</b></p> <p style="text-align: right;"><b>Corporate Actions Leleux Associated Brokers (27/04/2017)</b></p> <p>Il est possible d'encaisser le dividende en espèces ou de réinvestir en nouvelles actions. En cas de réinvestissement dans de nouvelles actions, le précompte mobilier belge de 30% sera porté en compte lors de la livraison des nouvelles actions. Le dividende brut s'élève à 1,28 EUR. Le ratio de réinvestissement du dividende n'est pas encore connu.</p> <p>Une des 2 options suivantes peut être choisie :</p> <p>- Option 1: Réinvestir le dividende. - Option 2: Percevoir le dividende en espèces.</p> <p>La date limite pour répondre à cette opération sur titres a été fixée au 15 Mai 2017.</p>
 <p>AKZO NOBEL (NL) Historic</p>	<p><b>AKZA - AKZO NOBEL (NL) - EUR</b></p> <p><b>Keuzedividend</b></p> <p style="text-align: right;"><b>Corporate Actions Leleux Associated Brokers (27/04/2017)</b></p> <p>De mogelijkheid wordt aangeboden om het dividend te innen in speciën of te herinvesteren in nieuwe aandelen. Bij herinvesting in nieuwe aandelen zal de Belgische roerende voorheffing van 30% worden afgerekend bij de levering van de nieuwe aandelen.</p> <p>Het bruto dividend bedraagt 1,28 EUR.</p> <p>De uitkeringsratio is nog niet bekend.</p> <p>Volgende 2 opties worden aangeboden :</p> <p>- Optie 1: Het dividend herinvesteren. - Optie 2: Het dividend innen in speciën.</p> <p>De uiterste antwoorddatum is vastgesteld op 15 Mei 2017.</p>
 <p>SOCIETE GENERALE (FR) Historic</p>	<p><b>GLE - SOCIETE GENERALE (FR) - EUR</b></p> <p><b>Société Générale: The Capital Group Cie dépasse les 5%.</b></p> <p style="text-align: right;"><b>Cercle Finance (27/04/2017)</b></p> <p>(CercleFinance.com) - La société The Capital Group Companies Inc a déclaré avoir franchi en hausse, le 24 avril 2017, le seuil de 5% des droits de vote de la Société Générale.</p> <p>La société détient 48 280 806 actions Société Générale représentant autant de droits de vote, soit 5,98% du capital et 5,45% des droits de vote de cette société.</p> <p>Ce franchissement de seuil résulte d'une acquisition d'actions Société Générale sur le marché.</p>
 <p>BASF SE O.N. (DE) Historic</p>	<p><b>BAS - BASF SE O.N. (DE) - EUR</b></p> <p><b>BASF: prises de bénéfices après les trimestriels.</b></p> <p style="text-align: right;"><b>Cercle Finance (27/04/2017)</b></p> <p>(CercleFinance.com) - En recul de 1,6% ce jeudi un peu avant 16h, l'action BASF pâtit de prises de bénéfices - elle s'était envolée de 4,2% lundi -, comme hier, par-delà un bon premier trimestre.</p> <p>Le géant allemand de la chimie a en effet enregistré une hausse de 322 millions d'euros de son bénéfice net en rythme annuel à 1,7 milliard.</p> <p>De même, son bénéfice d'exploitation, tiré par la vigueur de la pétrochimie, a crû de 29% par rapport aux 3 premiers mois de 2016 à 2,5 milliards d'euros, notamment au-dessus de l'estimation moyenne des analystes de 2,31 milliards.</p> <p>BASF anticipe un chiffre d'affaires en hausse d'au moins 6% à fin 2017. L'Ebit hors éléments exceptionnels devrait quant à lui augmenter dans une (large) fourchette allant de 1 à 10%.</p>

**ATO - ATOS ORIGIN (FR) - EUR**

**Atos révolutionne le Service Desk grâce à l'intelligence art**

**Thomson Reuters (27/04/2017)**

En partenariat avec la startup et fournisseur d'intelligence artificielle CogniCor, Atos crée de nouvelles fonctionnalités pour améliorer la gestion de l'espace de travail digital Paris (France) et Dallas, Texas (USA), 27 avril 2017 - Atos, leader international de la transformation digitale, lance « AVA - l'Assistant Virtuel Atos » pour automatiser ses prestations de gestion des postes de travail et offrir une assistance à l'utilisateur optimisée. Fruit d'un partenariat stratégique avec CogniCor, startup barcelonaise spécialisée dans l'intelligence artificielle, AVA est conçu pour révolutionner le Service Desk à l'heure où de plus en plus de clients adoptent un environnement de travail entièrement digital. Créé sur mesure pour les clients d'Atos, AVA fournit des capacités d'apprentissage automatique dans le Cloud et améliore l'expérience de l'utilisateur final en répondant automatiquement aux demandes de Service Desk set Data Centers en un temps record, grâce à son agent virtuel.

AVA résout ainsi non seulement immédiatement les problèmes des utilisateurs mais anticipe également, à partir de données collectées comme les tickets de support, FAQ, modes d'emploi et contenus générés par les utilisateurs (UGC). La plateforme AVA analyse le Web en continu afin de proposer la solution la plus précise et accessible possible, réduisant les délais de réponse et améliorant l'efficacité et la qualité du Service Desk grâce à une connaissance approfondie des différents problèmes potentiellement rencontrés par les utilisateurs.

« De tous nos partenaires en intelligence artificielle, la plateforme de CogniCor est celle offrant la compatibilité la plus parfaite avec la gamme de services d'Atos pour l'environnement de travail connecté », explique Michael Kollar, Chief Digital Officer d'Atos en Amérique du Nord. « AVA redéfinit ainsi les interactions d'Atos avec ses clients en étant capable d'apprendre de manière exponentielle à partir des données internes disponibles, afin d'offrir une expérience client optimisée. » Fort de son expertise en déploiement d'agents virtuels d'entreprise utilisant l'apprentissage automatique, les méthodes cognitives et le traitement automatique du langage naturel (TALN), CogniCor se positionnera comme partenaire de co-innovation pour fournir aux clients d'Atos des solutions d'intelligence artificielle supplémentaires améliorant l'expérience utilisateur et automatisant les processus chaque fois que cela sera possible.

« Notre plateforme AI a fait ses preuves. Utilisée par plusieurs entreprises de renom, elle a été conçue d'après nos méthodes d'apprentissage cognitif sous brevet et fait la différence sur le marché », déclare Dr. Sindhu Joseph, PDG et cofondatrice de CogniCor. « Ce partenariat élargit notre horizon sur le marché nord-américain en assistant les clients d'Atos dans leur projet d'automatisation informatique. » Parfaitement intégré à l'expertise d'Atos en matière de transformation digitale et élément clé du centre d'aide et d'interaction d'Atos au sein des offres d'environnement de travail connecté, AVA est déjà déployé auprès de plusieurs clients et devrait être implémenté pour la majorité des clients d'Atos d'ici deux ans. Atos a été classé par Gartner comme leader en Europe des Managed Workplace Services (MWS) dans le Rapport Magic Quadrant for Managed Workplace Services paru en janvier dernier, illustrant sa capacité à dessiner une vision globale et à la mettre en œuvre pour ses clients.

À propos d'Atos Atos est un leader international de la transformation digitale avec environ 100 000 collaborateurs dans 72 pays et un chiffre d'affaires annuel de l'ordre de 12 milliards d'euros. Numéro un européen du Big Data, de la Cybersécurité, des supercalculateurs et de l'environnement de travail connecté, le Groupe fournit des services Cloud, solutions d'infrastructure et gestion de données, applications et plateformes métiers, ainsi que des services transactionnels par l'intermédiaire de Worldline, le leader européen des services de paiement. Grâce à ses technologies de pointe et son expertise digitale & sectorielle, Atos accompagne la transformation digitale de ses clients dans les secteurs Défense, Finance, Santé, Industrie, Médias, Énergie & Utilities, Secteur Public, Distribution, Télécoms, et Transports. Partenaire informatique mondial des Jeux Olympiques et Paralympiques, le Groupe exerce ses activités sous les marques Atos, Atos Consulting, Atos Worldgrid, Bull, Canopy, Unify et Worldline. Atos SE (Societas Europea) est une entreprise cotée sur Euronext Paris et fait partie de l'indice CAC 40. Contact presse: Terence Zakka terence.zakka@atos.net +33 1 73 26 40 76 @Mr\_Zakka



**RNO - RENAULT SA - EUR**

**RENAULT : Communiqué de mise à disposition - Résultats Financ**

**Thomson Reuters (27/04/2017)**

Boulogne, le 27 avril 2017

Communiqué de mise à disposition - Résultats Financiers AVTOVAZ T1 2017

Renault annonce la mise à disposition des résultats financiers AVTOVAZ T1 2017 sur le site Internet de la Société à l'adresse [www.group.renault.com](http://www.group.renault.com), dans la rubrique « Finance », puis « Information réglementée », « communication AVTOVAZ »

Boulogne, April 27, 2017

Renault announces that AVTOVAZ Q1 2017 financial results are now available on Renault website [www.group.renault.com](http://www.group.renault.com), tab Finance, in the 'Regulated information', 'AVTOVAZ communication'



**HF - HF COMPANY - EUR**

**HF Company : Communiqué de mise à disposition du document de**

**Thomson Reuters (27/04/2017)**

HF COMPANY

Société Anonyme au capital de 1 756 623,50 euros

Siège Social : Node Park Touraine - 37310 Tauxigny

405 250 119 RCS Tours

Tauxigny, le 27 avril 2017

Communiqué de mise à disposition du document de référence 2016

La société annonce que son document de référence 2016 a été déposé auprès de l'Autorité des Marchés Financiers (AMF), le 26/04/2017.

Ce document est disponible sur le site de la société à l'adresse : [www.hfcompany.com](http://www.hfcompany.com) et sur le site de l'AMF ([www.amf-france.org](http://www.amf-france.org)). Il est également tenu à disposition au siège social de la société : Node Park Touraine - 37310 Tauxigny.

Les documents suivants sont intégrés dans le document de référence :

\* Le rapport sur le contrôle interne et le gouvernement d'entreprise et le rapport des commissaires aux comptes y afférent ;  
\* Le descriptif du programme de rachat d'actions ; \* Le rapport financier annuel 2016.

Contacts :

[hf@hfcompany.com](mailto:hf@hfcompany.com)



# Leleux Press Review

Friday 28/4/2017

## BVI - BUREAU VERITAS - EUR

**Bureau Veritas: prévisions annuelles maintenues.**

**Cercle Finance (27/04/2017)**

(CercleFinance.com) - Bureau Veritas a fait état ce jeudi après Bourse d'un chiffre d'affaires de 1,14 milliard d'euros au premier trimestre, ce qui témoigne d'une hausse de 7,4% et de 1,9% en organique par rapport à la même période en 2016.

A l'exception de la branche 'Marine & Offshore', dont les revenus ont reculé de 0,6% et de 1,4% en organique à 97,1 millions d'euros, l'ensemble des divisions du groupe a contribué à cette croissance.

Les pôles 'Industrie', 'Bâtiment & Infrastructure' et 'Agroalimentaire & Matières premières' ont ainsi dégagé respectivement 277,2, 268,1 et 263,6 millions d'euros de ventes, en hausse de 3,4, 9,1 et 11,5% (-1,8, +4,5 et +0,6% en données organiques).

De même, les segments 'Biens de consommation' et 'Certification' ont généré respectivement 145 et 87 millions d'euros de chiffre d'affaires, soit des augmentations de 9,4 et 10,5% (+4 et +10,6% en organique)

'L'environnement macroéconomique mondial restera probablement volatil en 2017, avec une faiblesse persistante des marchés pétrole et gaz et du shipping', a prévenu Bureau Veritas. Toutefois, grâce à son portefeuille diversifié et à la montée en puissance de ses initiatives de croissance, le groupe prévoit toujours une croissance organique légèrement positive pour l'exercice.

Bureau Veritas confirme également la prévision d'une marge opérationnelle ajustée d'environ 16%.



## GBT - GUERBET - EUR

**Guerbet: bonne tenue des revenus au premier trimestre.**

**Cercle Finance (27/04/2017)**

(CercleFinance.com) - Publié ce jeudi après Bourse, le chiffre d'affaires du premier trimestre de Guerbet s'est établi à 203,1 millions d'euros, en hausse de 10,5% sur un an et de 7,4% à taux de changes constants.

'L'activité est en croissance en Europe et sur les autres marchés', a précisé le groupe pharmaceutique dédié à l'imagerie médicale, dont les revenus ont augmenté de 2,2% à devises constantes sur le Vieux Continent à 95,3 millions d'euros, 'avec une priorisation désormais effective du couple produits marchés (sur les RX notamment)'.  
Sur les autres marchés, les ventes sont par ailleurs toujours en forte progression, notamment en Asie, zone de développement prioritaire pour Guerbet, mais aussi aux Etats-Unis et dans les pays d'Amérique latine, en particulier au Brésil.

Les bonnes performances du premier trimestre 2017 sur l'ensemble des 4 segments de produits traduisent le succès, en moins de dix-huit mois, de la stratégie de retournement des ventes en déclin de l'acquisition réalisée fin 2015, estime la société, qui a dans ce contexte renouvelé et son objectif de croissance sur l'année.



## ING - INGENICO GROUP - EUR

**Ingenico: acquisition en Ukraine.**

**Cercle Finance (27/04/2017)**

(CercleFinance.com) - Ingenico a annoncé ce jeudi après la clôture avoir procédé à l'acquisition des activités de paiement de son partenaire BKC (BANCOMZVJAZOK JSC) en Ukraine.

BKC est au travers de sa filiale SST ('System of Secure Transactions') un partenaire et distributeur du spécialiste des solutions de paiement intégrées depuis 1997, a expliqué ce dernier.

Les actionnaires de BKC et d'Ingenico ont donné une nouvelle impulsion à ce partenariat avec la conclusion d'un accord en vue de la cession de la filiale à Ingenico, au travers de l'acquisition de 100% des titres de la nouvelle entité créée.

Avec 40 collaborateurs, SST constitue une porte d'entrée en Ukraine pour Ingenico grâce à sa connaissance étendue du marché local et à ses relations fortes avec les principales banques ukrainiennes. SST fournit par ailleurs des services de développement de logiciels à diverses entités du groupe français, plus spécifiquement en Europe de l'Est, en Europe de l'Ouest et en Afrique.

SST sera intégrée au sein de la division 'Banques et Acquéreurs' d'Ingenico.



## DG - VINCI - EUR

**Vinci: hausse de 5,1% du CA trimestriel à 8 437 ME.**

**Cercle Finance (27/04/2017)**

(CercleFinance.com) - Le chiffre d'affaires consolidé s'établit à 8 437 millions d'euros au 1er trimestre 2017 en hausse de 5,1% par rapport au 1er trimestre 2016 à structure réelle (3,5% à structure comparable).

Le chiffre d'affaires de la branche contracting ressort à 6 895 millions d'euros, en augmentation de 2,7% à structure réelle (+2,3% à structure comparable). Il progresse tant en France (+2,1%) qu'à l'international (+3,5%).

Le chiffre d'affaires de Vinci Energies s'établit à 2 449 millions d'euros, en hausse de 2,1% (stable à structure comparable), celui d'Eurovia est en hausse de 11,5% à 1 387 millions d'euros (+11,6% à structure comparable) et celui de Vinci Construction reste stable à structures réelle et comparable à 3 059 millions d'euros.

Le chiffre d'affaires de la branche concessions s'établit à 1 450 millions d'euros, en hausse de 11,0% à structure réelle.

Le carnet de commandes au 31 mars 2017 s'établit à 30,2 milliards d'euros, en progression de 3% sur 12 mois et de 10% par rapport au 31 décembre 2016. Il représente plus de 11 mois d'activité moyenne de la branche contracting.

Vinci prévoit, sur l'ensemble de l'exercice, une progression de son chiffre d'affaires consolidé, de son résultat opérationnel et de son résultat net.



# Leleux Press Review

Friday 28/4/2017

## RNO - RENAULT SA - EUR

**Renault: chiffre d'affaires de 13 129 ME au T1 (+25,2%).**

**Cercle Finance (27/04/2017)**

(CercleFinance.com) - Le chiffre d'affaires du Groupe atteint 13 129 millions d'euros au premier trimestre 2017 (+25,2 %). Hors impact de la consolidation d'AVTOVAZ, le chiffre d'affaires du Groupe progresse de 19,7 % à 12 560 millions d'euros (+18,4 % hors effet de change).

Le chiffre d'affaires de l'Automobile hors AVTOVAZ s'établit à 11 939 millions d'euros (+20,1 %) grâce essentiellement à la croissance des volumes (+9,2 points).

En 2017, le marché mondial devrait connaître une croissance de 1,5 % à 2,5 % (contre 1,5 % à 2 % prévu précédemment). Le marché européen est toujours attendu en hausse de 2 % sur la période. Le marché français devrait également progresser de 2 %. Hors d'Europe, le marché russe pourrait progresser jusqu'à 5 % (contre une prévision initiale de stabilité), tandis que le marché brésilien devrait rester stable. La Chine (+5 %) et l'Inde (+8 %) devraient poursuivre leur dynamique de croissance.

<sup>1</sup> Dans ce contexte et après consolidation d'AVTOVAZ, le Groupe Renault confirme ses objectifs. La direction pense accroître son chiffre d'affaires au-delà de l'impact d'AVTOVAZ (à taux de change constants), la marge opérationnelle du Groupe en euros et générer un free cash-flow opérationnel de l'Automobile positif<sup>1</sup>.



## CGM - CEGEDIM - EUR

**Cegedim: confirmation des objectifs 2017.**

**Cercle Finance (27/04/2017)**

(CercleFinance.com) - Cegedim a en marge de la publication de ses revenus du premier trimestre ce jeudi soir confirmé ses prévisions annuelles d'un chiffre d'affaires en hausse de 4 à 6% à périmètre et changes constants et d'un Ebitda dans une fourchette comprise entre 66 et 72 millions d'euros.

Le groupe de technologies et de services pense par ailleurs qu'il bénéficiera pleinement des effets positifs de ses investissements, réorganisations et transformations l'an prochain.

Dans l'immédiat, son chiffre d'affaires s'est établi à 113,7 millions d'euros au terme des 3 premiers mois de 2017, en augmentation de 7,1% (+6,9% en organique) par rapport au premier trimestre précédent. Ces chiffres montrent que la transformation du business model initiée à l'automne 2015 commence à porter ses fruits<sup>1</sup>, estime Cegedim, qui a notamment profité de la vigueur organique de la division 'Assurance santé, RH et e-services', dont les revenus ont crû de 12,5%.



## RCF - TELEPERFORMANCE - EUR

**Teleperformance: forte hausse des ventes trimestrielles.**

**Cercle Finance (27/04/2017)**

(CercleFinance.com) - Publié ce jeudi après Bourse, le chiffre d'affaires du premier trimestre de Teleperformance s'est inscrit en hausse notable de 26,3% et de 11,7% en comparable à près de 1,07 milliard d'euros.

Le groupe a enregistré sur la période une croissance soutenue dans toutes les régions où il opère, notamment dans la zone ibérico-LATAM.

Par métiers, la contribution du pôle 'Core Services' s'est élevée à 901 millions d'euros, en progression de 14% et de 11,7% en comparable par rapport aux 3 premiers mois de 2016. La branche 'Services spécialisés' a, elle, dégagé 165 millions d'euros de revenus, soit une augmentation de 12,9% en comparable.

Fort de ce bon début d'année, Teleperformance continue d'ambitionner une croissance de son chiffre d'affaires de plus de 6% à données comparables, un objectif dont la société a prévenu qu'elle l'ajustera à l'occasion de la publication de ses résultats semestriels. De même, les prévisions d'un marge d'Ebita courant sur chiffre d'affaires supérieure ou égale à 13% et d'une poursuite d'une forte génération de cash-flow net disponible ont été maintenues.



## TFI - TF1 - EUR

**TF1: s'attend à une amélioration de la rentabilité.**

**Cercle Finance (27/04/2017)**

(CercleFinance.com) - Le chiffre d'affaires consolidé du Groupe s'élève à 498,9 millions d'euros au premier trimestre 2017, en hausse de 17,0 millions d'euros (+3,5%).

Le chiffre d'affaires publicitaire Groupe s'inscrit à 365,1 millions d'euros, en hausse de 2,5%. Cette croissance du chiffre d'affaires publicitaire résulte notamment d'une hausse du chiffre d'affaires des chaînes de la TNT, d'une très bonne performance du parrainage et d'une progression du chiffre d'affaires publicitaire digital<sup>1</sup>.

Le chiffre d'affaires des autres activités ressort à 133,8 millions d'euros en hausse de 6,4%, liée à l'augmentation des revenus d'interactivité et du succès de la sortie en salles de films par TF1 Studios.

Le résultat opérationnel du Groupe s'établit à 30,5 millions d'euros (contre -19,2 ME au 1er trimestre 2016). Le résultat net part du Groupe s'établit à 27,7 millions d'euros. Il inclut le résultat de la cession de la participation dans Groupe AB<sup>1</sup> précise le groupe.

<sup>1</sup> Au cours du premier trimestre 2017, le groupe TF1 a stabilisé sa part de marché publicitaire brute et confirme son objectif de maintien de sa part de marché publicitaire pour l'ensemble de l'année<sup>1</sup>.

<sup>1</sup> La direction s'attend à une amélioration de la rentabilité du groupe, avec un objectif de taux de marge opérationnelle courante à deux chiffres en 2019, et une croissance des activités hors publicité des cinq chaînes gratuites qui devraient représenter au moins un tiers du chiffre d'affaires consolidé en 2019<sup>1</sup>.



# Leleux Press Review

Friday 28/4/2017

## VRAP - VRANKEN MONOPOLE - EUR

**Vranken-Pommery: début d'exercice dynamique.**

**Cercle Finance (27/04/2017)**

(CercleFinance.com) - Publié ce jeudi après séance, le chiffre d'affaires de Vranken-Pommery s'est inscrit à 52,3 millions d'euros au titre du premier trimestre, en hausse de 7% sur un an.

Le groupe a indiqué avoir été actif sur le marché secondaire en Champagne (produits semi-finis) sur la période. 'Disposant d'une capacité à couvrir pleinement ses besoins au moment de la vendange, il peut aisément intervenir sur ce marché régional rentable et en tirer ainsi les meilleures opportunités', assure-t-il, et cette stratégie est d'après lui à l'origine de la progression de l'activité en ce début d'année.

De fait, les ventes inter-professionnelles (produits semi-finis) et de vins génériques ont bondi de 126,3% sur un an pour s'établir à 8,6 millions d'euros.

Les ventes de Champagne se sont à l'inverse érodées de 3,6% à 37,1 millions d'euros, tout comme les autres activités dont la contribution a reculé de 2,9% à 3,4 millions, tandis que les ventes de vins de Provence et de Camargue ont augmenté de 3,2% à 3,2 millions.

Le lancement dans les prochaines semaines des Sparkling Wines 'Louis Pommery California' va permettre au groupe de développer l'offre produits de sa filiale nord-américaine et de conquérir des parts de marché sur un segment en très forte croissance. L'augmentation du chiffre d'affaires de Vranken-Pommery America liée à la commercialisation de 'Louis Pommery California' est estimée à plus de dix pour cent.

Et Vranken-Pommery de conclure: 'le Domaine du Bosquet en Camargue, propriété des Grands Domaines du Littoral, est destiné à être le Centre de Production des Sparkling Wines 'Brut de France', en méthode traditionnelle, pour le marché européen. Plus de 500.000 bouteilles seront élaborées à la vendange 2017 pour une commercialisation en 2018.'



## WAVE - WAVESTONE - EUR

**Wavestone: ralentissement de la croissance au 4T.**

**Cercle Finance (27/04/2017)**

(CercleFinance.com) - Wavestone (anciennement Solucom) a rapporté ce jeudi soir avoir dégagé un chiffre d'affaires annuel de 339 millions d'euros, en augmentation de 45% et de 16% à périmètre et changes constants par rapport à 2015, mais légèrement en dessous de l'objectif de 340 millions fixé en début d'exercice.

Sur le seul quatrième trimestre, les revenus du groupe de conseil n'ont cependant crû que de 4% et de 22% à périmètre constant, ce qui témoigne d'un net ralentissement en rythme séquentiel.

'Le turn-over annuel a été particulièrement élevé sur le périmètre des activités européennes de Kurt Salmon. Sur l'ensemble de l'exercice, il s'est élevé au total à 33%', a précisé Wavestone, qui comptait 2.628 collaborateurs au terme de l'exercice, soit 127 de plus qu'au terme du précédent, fin mars 2016.

'Les mesures prises pour mettre sous contrôle les performances opérationnelles et le turn-over des activités européennes de Kurt Salmon tardent à produire leurs effets', a concédé le groupe, qui a tout de même confirmé son objectif d'un résultat opérationnel courant (ROC) 2016/2017 supérieur à 34 millions d'euros, soit une marge opérationnelle courante à 2 chiffres.



## SK - SEB SA - EUR

**Seb: confirme son objectif de croissance des ventes.**

**Cercle Finance (27/04/2017)**

(CercleFinance.com) - Le chiffre d'affaires s'est établi à 1 527 ME, en hausse de 37 %, incluant une croissance organique de 128 ME, soit 11,5 %, un effet devises positif de 9 ME et un effet périmètre et reclassement de 275 ME.

La croissance des ventes de 11,5 % à taux de change et périmètre constants est nourrie par une très large majorité des grands pays - en particulier la Chine, les Etats-Unis, la Turquie, la Russie ou encore l'Allemagne - et par l'ensemble des lignes de produits.

Le Résultat Opérationnel d'Activité (ROPA) du 1er trimestre s'élève à 131 ME, contre 93 ME à fin mars 2016.

' À l'issue de ce 1er trimestre, le Groupe confirme donc son double objectif de nouvelle croissance de ses ventes et de son Résultat Opérationnel d'Activité en 2017, tant sur son périmètre 2016 que dans sa configuration actuelle. Le Groupe confirme en outre que la consolidation de WMF devrait être relative de plus de 20 % avant impact de l'allocation du prix d'acquisition - sur le bénéfice net par action dès 2017 ' indique la direction.



## LSS - LECTRA SYSTEMES - EUR

**Lectra: solide début d'année.**

**Cercle Finance (27/04/2017)**

(CercleFinance.com) - Publiés ce jeudi soir, les comptes du premier trimestre de Lectra ont révélé une hausse tant de l'activité que de la rentabilité.

Le bénéfice net du numéro un mondial des solutions technologiques intégrées (logiciels, équipements de découpe automatique et services associés) dédiés aux entreprises qui utilisent des tissus, du cuir, des textiles techniques et des matériaux composites dans la fabrication de leurs produits a ainsi grimpé de 1,4 million d'euros sur un an pour s'établir à 6,5 millions.

De même, le bénéfice opérationnel a augmenté de 18% à 9,4 millions d'euros, tandis que le chiffre d'affaires s'est inscrit en hausse de 10% à 69,5 millions d'euros.

La situation financière de Lectra demeure par ailleurs très solide, avec une absence de dette, des capitaux propres de 139,5 millions d'euros et une trésorerie nette de 90 millions, à comparer à 132,6 et 75,7 millions au 31 mars 2016.

Toujours prudent quant à ses guidances, le groupe a indiqué que 'la persistance de conditions macroéconomiques, géopolitiques, politiques et monétaires incertaines, ainsi que l'accroissement des risques, pourraient peser encore fortement sur les décisions d'investissement des entreprises'. Dans ce contexte, il s'est fixé un objectif de croissance du chiffre d'affaires de 6 à 12% en 2017, le résultat opérationnel courant (ROC) étant pour sa part attendu en hausse entre 7 et 15 % à données comparables. L'activité et les résultats du premier trimestre sont en ligne avec ces prévisions, a souligné Lectra.





**MAU - MAUREL ET PROM - EUR**

**Maurel & Prom : Mise à disposition du Document de référence**

**Thomson Reuters (27/04/2017)**

Paris, le 27 avril 2017 N°12-17

Mise à disposition du Document de référence 2016

La Société annonce la mise à disposition de son Document de référence 2016 dans les conditions prévues par la réglementation en vigueur.

Ce document a été déposé auprès de l'Autorité des marchés financiers (l'« AMF ») le 26 avril 2017. Il peut être consulté sur le site internet de la Société ([www.maureletprom.fr](http://www.maureletprom.fr)), dans la rubrique « Relations Investisseurs » / « Rapports annuels », ainsi que sur le site internet de l'AMF ([www.amf-france.org](http://www.amf-france.org)).

Le Document de référence 2016 comprend notamment :

le rapport financier annuel de l'exercice 2016 ;

le rapport du Président du Conseil d'administration rendant compte notamment des conditions de préparation et d'organisation des travaux du Conseil d'administration et des procédures de contrôle interne et de gestion des risques mises en place par la Société ainsi que le rapport des commissaires aux comptes afférent ;

les informations relatives à la responsabilité sociale et environnementale ; et

le descriptif des modalités du programme de rachat d'actions de la Société.

Plus d'informations : [www.maureletprom.fr](http://www.maureletprom.fr) MAUREL & PROM Tel : 01 53 83 16 00

Relations presse, actionnaires et investisseurs Tel : 01 53 83 16 45 [ir@maureletprom.fr](mailto:ir@maureletprom.fr)

Ce document peut contenir des prévisions concernant la situation financière, les résultats, les activités et la stratégie industrielle de Maurel & Prom. Par leur nature même, les prévisions comportent des risques et des incertitudes dans la mesure où elles se fondent sur des événements ou des circonstances dont la réalisation future n'est pas certaine. Ces prévisions sont effectuées sur la base d'hypothèses que nous considérons comme raisonnables mais qui pourraient néanmoins s'avérer inexactes et qui sont tributaires de certains facteurs de risques tels que les variations du cours du brut ; les variations des taux de change ; les incertitudes liées à l'évaluation de nos réserves de pétrole ; les effets de production de pétrole ainsi que les coûts associés ; les problèmes opérationnels ; la stabilité politique ; les réformes législatives étrangères ou encore les guerres, actes de terrorisme ou sabotages.

Maurel & Prom est coté sur Euronext Paris CAC All-Share - CAC Oil & Gas - Next 150 - Eligible PEA-PME and SRD Isin FR0000051070 / Bloomberg MAU.FP / Reuters MAUP.PA



**DEC - JC DECAUX - EUR**

**JCDecaux: série de contrats en Loire-Atlantique.**

**Cercle Finance (27/04/2017)**

(CercleFinance.com) - JCDecaux a rapporté ce jeudi soir avoir remporté les contrats de mobilier urbain de Nantes (Loire-Atlantique) et de 6 communes de la Métropole pour une durée de 20 ans, à la suite d'un 'dialogue compétitif' initié en 2015 par Nantes Métropole. Jusqu'alors détenus par des concurrents, ces contrats composés de 2 lots (lot 1 : Nantes, Rezé et St Sébastien ; lot 2 : St Herblain, Orvault, Sautron et La Chapelle-sur-Erdre) portent sur l'installation, la commercialisation, l'entretien et la maintenance d'un total minimum de 1.777 mobiliers urbains publicitaires et de 780 mobiliers non-publicitaires.

Le numéro un mondial de la communication extérieure déploiera en outre 57 abribus avec panneaux solaires et 130 abribus avec, à terme, des ports USB pour recharger les portables. La possibilité d'équiper de bornes Wi-Fi l'ensemble des abribus est également prévue. Il installera également des écrans tactiles interactifs de type e-Village proposant aux utilisateurs des contenus informatifs, ainsi que de nouveaux écrans digitaux iVision LCD haute définition (HD).



**AM - DASSAULT AVIATION - EUR**

**Dassault Aviation : Communiqué relatif aux modalités de mise**

**Thomson Reuters (27/04/2017)**

ASSEMBLÉE GÉNÉRALE DES ACTIONNAIRES

DU 18 MAI 2017

Modalités de mise à disposition des documents préparatoires

-oOo-

Les Actionnaires sont convoqués en Assemblée Générale Ordinaire annuelle et Extraordinaire le :

JEUDI 18 MAI 2017 à 15 HEURES au Siège social 9, Rond-Point des Champs-Élysées-Marcel Dassault 75008 PARIS

L'avis de réunion comportant l'ordre du jour et le texte des résolutions présentées par le Conseil d'administration à cette Assemblée a été publié le 5 avril 2017 au Bulletin des Annonces Légales Obligatoires (BALO). Cet avis peut être consulté sur le site du BALO [www.journal-officiel.gouv.fr](http://www.journal-officiel.gouv.fr) et sur le site internet de la société [www.dassault-aviation.com](http://www.dassault-aviation.com), rubrique « Finance » / sous-rubrique « Assemblées Générales ».

A partir du 28 avril 2017, date de publication de l'avis de convocation au BALO et dans Les Petites Affiches, les actionnaires pourront, sur leur demande, obtenir directement auprès de BNP PARIBAS Securities Services (CTS - services aux Emetteurs - Assemblées - Grands Moulins de Pantin - 9 rue du Débarcadère 93761 PANTIN Cedex) : \* soit une carte d'admission à l'Assemblée, \* soit un formulaire unique de procuration / vote par correspondance,

ainsi que les documents et renseignements relatifs à cette Assemblée visés aux articles R. 225-76, R. 225-81 et R. 225-83 du code de commerce.

L'obtention des documents précités par les actionnaires au porteur est subordonnée à la fourniture d'une attestation de participation établie par l'intermédiaire habilité teneur de leur compte d'actionnaire.

Les documents prévus à l'article R. 225-73-1 du code de commerce sont disponibles sur le site internet de la société [www.dassault-aviation.com](http://www.dassault-aviation.com), rubrique « Finance » / sous-rubrique « Assemblées Générales ».

Le Rapport annuel Exercice 2016 est également à la disposition des actionnaires :

\* sous format électronique sur le site internet de la société [www.dassault-aviation.com](http://www.dassault-aviation.com) sous la rubrique 'Finance / sous-rubriques « Publications » et « Assemblées Générales », ou





\* sous forme de brochure, gratuitement au siège social de la Société 9, Rond-Point des Champs-Élysées-Marcel Dassault 75008 PARIS et auprès de BNP PARIBAS Securities Services (adresse ci-dessus).

Les documents et renseignements visés aux articles R. 225-89 et R. 225-90 du code de commerce pourront être consultés au siège social dans les conditions et délais prévus auxdits articles.



# Leleux Press Review

Friday 28/4/2017

 <p>EURAZEO S.A. Historic</p>	<p><b>RF - EURAZEO S.A. - EUR</b></p> <p><b>Eurazeo: cession du groupe Colisée à IK Investment Partners.</b> <span style="float: right;"><b>Cercle Finance (27/04/2017)</b></span></p> <p>(CercleFinance.com) - Eurazeo PME annonce la cession du groupe Colisée, acteur de référence de la prise en charge globale de la dépendance et 4ème acteur français du secteur des maisons de retraite.</p> <p>Cette cession est faite au fonds d'investissement IK Investment Partners. Le prix de cession est de 236 ME.</p> <p>Le chiffre d'affaires pro forma 2017 est attendu à 390 ME, soit un doublement de taille depuis 2014.</p> <p>Pour Emmanuel Laillier, Directeur Associé d'Eurazeo PME: ' Avec Christine Jeandel à sa tête, Colisée a réalisé l'ensemble de ces mouvements stratégiques. Nous sommes persuadés que le Groupe va continuer sur cette magnifique trajectoire avec le soutien de IK Investment Partners.'</p>																																																						
 <p>CEGID GROUP Historic</p>	<p><b>CGD - CEGID GROUP - EUR</b></p> <p><b>Cegid Group : communiqué</b> <span style="float: right;"><b>Thomson Reuters (27/04/2017)</b></span></p> <p>Communique</p> <p>Cegid Group informe que la mise à disposition sur son site <a href="http://www.cegid.fr">www.cegid.fr</a> (rubrique investisseurs) du Rapport Financier Annuel de l'exercice 2016 interviendra le 28 avril 2017.</p> <p>Il est précisé que l'Assemblée Générale Annuelle sera convoquée pour le jeudi 29 juin 2017, à 18 heures, au siège social, 52 Quai Paul Sédallian à Lyon 9ème (Rhône) à l'effet notamment d'approuver les comptes de l'exercice clos le 31 décembre 2016.</p> <p>La société Cegid Group avait précédemment annoncé qu'elle reviendrait sur sa politique de distribution de dividendes. Compte tenu de la stratégie de croissance et d'investissement de la société, le Conseil d'Administration estime qu'il est important pour la société d'améliorer sa flexibilité financière et de concentrer ses ressources financières sur ses opérations ainsi que sur le financement de son plan d'investissement et de ses projets de développement.</p> <p>Par conséquent, le Conseil d'Administration qui s'est réuni le 27 avril 2017, a décidé de proposer à l'Assemblée des actionnaires de ne pas verser de dividende au titre de l'exercice écoulé.</p> <p>La future politique de dividende sera déterminée en fonction des besoins financiers de la société et de son développement, de sorte que, comme indiqué à l'occasion de l'offre publique lancée par le nouvel actionnaire de contrôle, Claudius France, il ne peut y avoir aucune garantie sur la distribution de dividende à l'avenir.</p> <p>L'avis de réunion de l'Assemblée Générale, comportant le projet de texte des résolutions qui seront soumises au vote des actionnaires lors de cette Assemblée sera publié, dans les délais légaux, dans le Bulletin des Annonces Légales Obligatoires.</p> <p>Communication Financière Cegid Group 52 quai Paul Sédallian 69279 Lyon Cedex 09 Tél : 04 26 29 50 20 <a href="mailto:dirfin@cegid.fr">dirfin@cegid.fr</a> / <a href="http://investisseurs.cegid.com">http://investisseurs.cegid.com</a></p> <p>Marché de cotation : Euronext Paris Compartiment B Code ISIN Action : FR0000124703 Reuters : CEGI.PA Bloomberg : CGD FP ICB : 9537 Software Indices : CAC ALL SHARES - CAC ALL-TRADABLE - CAC MID &amp; SMALL CAC SOFT. &amp; C.S. - CAC TECHNOLOGY - NEXT 150</p>																																																						
 <p>SAVENCIA Historic</p>	<p><b>SAVE - SAVENCIA - EUR</b></p> <p><b>SAVENCIA : Activité 1er trimestre 2017</b> <span style="float: right;"><b>Thomson Reuters (27/04/2017)</b></span></p> <p>Jeudi 27 avril 2017</p> <p>COMMUNIQUE DE PRESSE : Activité du 1(er) trimestre 2017</p> <table border="1"> <thead> <tr> <th></th> <th colspan="2">Chiffre</th> <th colspan="2">Variations</th> <th colspan="2">Données consolidées en</th> <th colspan="2">d'affaires millions</th> </tr> <tr> <th>d'euros</th> <th>31/03/17</th> <th>31/03/16</th> <th>Total</th> <th>Structure</th> <th>Change</th> <th>Croissance</th> <th colspan="2"></th> </tr> </thead> <tbody> <tr> <td>SAVENCIA Fromage &amp; Dairy</td> <td>1 150</td> <td>1 030</td> <td>11,7%</td> <td>0,0%</td> <td>0,9%</td> <td colspan="3"></td> </tr> <tr> <td>Par activité :</td> <td colspan="8"></td> </tr> <tr> <td>Produits Fromagers</td> <td>659</td> <td>614</td> <td>7,4%</td> <td>0,0%</td> <td>1,6%</td> <td colspan="3"></td> </tr> <tr> <td>Autres Produits Laitiers</td> <td>526</td> <td>447</td> <td>17,7%</td> <td>0,0%</td> <td>-0,1%</td> <td colspan="3"></td> </tr> </tbody> </table> <p>A 1 150 millions d'euros, le chiffre d'affaires du Groupe Savencia Fromage &amp; Dairy progresse au 1(er) trimestre 2017 de 11,7% par rapport à l'exercice précédent. Cette situation résulte de la combinaison de trois facteurs : * la croissance des marques, * la hausse des cotations mondiales des produits industriels, * l'effet de change positif. Le chiffre d'affaires des Produits Fromagers est en croissance organique de 5,7% à la fin du premier trimestre 2017. Il bénéficie du bon développement des produits à marques stratégiques sur la majorité des pays. Le chiffre d'affaires des Autres Produits Laitiers augmente de 17,8% à structure et taux de change constants. Cette évolution résulte essentiellement de la hausse des cotations mondiales des produits industriels. L'effet de change positif de 0,9% provient de la revalorisation des monnaies sud-américaines contre l'euro et notamment du réal brésilien. Les évolutions de ce début d'année 2017 s'inscrivent dans la continuité de celles de l'exercice précédent. Elles s'appuient sur la poursuite du développement notamment à l'international et en Europe hors France. Cependant, l'augmentation du prix du lait crée une incertitude pour l'ensemble de l'année 2017. Dans ce contexte, Savencia Fromage &amp; Dairy continuera de s'appuyer sur l'engagement de ses équipes et poursuivra ses efforts de compétitivité et de développement de ses grandes marques.</p> <p>(La prochaine publication interviendra le 7 septembre 2017 à l'occasion des comptes semestriels)</p> <p>Des informations complémentaires pourront être consultées sur le site <a href="http://savencia-fromagedairy.com">savencia-fromagedairy.com</a></p>		Chiffre		Variations		Données consolidées en		d'affaires millions		d'euros	31/03/17	31/03/16	Total	Structure	Change	Croissance			SAVENCIA Fromage & Dairy	1 150	1 030	11,7%	0,0%	0,9%				Par activité :									Produits Fromagers	659	614	7,4%	0,0%	1,6%				Autres Produits Laitiers	526	447	17,7%	0,0%	-0,1%			
	Chiffre		Variations		Données consolidées en		d'affaires millions																																																
d'euros	31/03/17	31/03/16	Total	Structure	Change	Croissance																																																	
SAVENCIA Fromage & Dairy	1 150	1 030	11,7%	0,0%	0,9%																																																		
Par activité :																																																							
Produits Fromagers	659	614	7,4%	0,0%	1,6%																																																		
Autres Produits Laitiers	526	447	17,7%	0,0%	-0,1%																																																		
 <p>ACANTHE DEV. Historic</p>	<p><b>ACAN - ACANTHE DEV. - EUR</b></p> <p><b>Acanthe Développement : Communiqué de mise à disposition du</b> <span style="float: right;"><b>Thomson Reuters (27/04/2017)</b></span></p> <p>ACANTHE DEVELOPPEMENT Société Européenne au capital de 19 991 141 euros 2 rue de Bassano - 75116 PARIS - 735 620 205 RCS PARIS Tél : 01 56 52 45 00 - Fax : 01 53 23 10 11</p> <p>Paris, le 27 avril 2017,</p> <p>Communiqué de mise à disposition du rapport financier annuel au 31 décembre 2016</p> <p>La Société annonce avoir mis à disposition du public et déposé auprès de l'Autorité des Marchés Financiers son rapport financier annuel au 31 décembre 2016.</p> <p>Le rapport financier annuel peut être consulté sur le site internet de la Société à l'adresse <a href="http://www.acanthedeveloppement.fr">www.acanthedeveloppement.fr</a> dans la rubrique 'informations réglementées'.</p>																																																						

## GTT - GTT PROMESSES - EUR

### GTT : MISE À DISPOSITION DU DOCUMENT DE RÉFÉRENCE 2016

Thomson Reuters (27/04/2017)

#### MISE À DISPOSITION DU DOCUMENT DE RÉFÉRENCE 2016

Paris, le 27 avril 2017 - Le document de référence 2016 de GTT (Gaztransport & Technigaz), société d'ingénierie spécialisée dans la conception de systèmes de confinement à membranes pour le transport et le stockage du gaz liquéfié, a été enregistré par l'AMF le 27 avril 2017 sous le numéro R. 17-030.

Ce document est disponible en version française sur le site internet de GTT : [www.gtt.fr](http://www.gtt.fr), au sein de la rubrique « Finance ». Des exemplaires du document de référence en version française sont également disponibles au siège social de GTT, 1 route de Versailles - 78470 Saint-Rémy-lès-Chevreuse, France. Une version anglaise du document de référence 2016 de GTT sera prochainement disponible sur le site internet de GTT.

Les documents suivants sont intégrés dans le document de référence :

\* le rapport financier annuel ; \* le rapport de gestion du Conseil d'administration ; \* le rapport du Président du Conseil d'administration sur le gouvernement d'entreprise et sur les procédures de contrôle interne et de gestion des risques ; \* les informations relatives aux honoraires versés aux contrôleurs légaux des comptes ; \* les informations sociales, environnementales et sociétales du rapport de gestion du Conseil d'administration ; \* les informations relatives à l'assemblée générale mixte des actionnaires du 18 mai 2017 (ordre du jour, texte des projets de résolutions et rapport du Conseil d'administration à l'assemblée générale mixte) ; et \* le descriptif du programme de rachat d'actions.

#### Agenda financier

\* 18 mai 2017 : Assemblée générale mixte des actionnaires \* 31 mai 2017 : Paiement du solde du dividende (1,33 euro par action) au titre de l'exercice 2016 \* 20 juillet 2017 : Publication des résultats semestriels 2017 (après clôture du marché)

#### Contact Relations Investisseurs

information-financiere@gtt.fr / + 33 1 30 23 42 26 / +33 1 30 23 20 87

#### Contact Presse :

press@gtt.fr / +33 1 30 23 42 24

Pour plus d'information, consulter le site [www.gtt.fr](http://www.gtt.fr).

#### A propos de GTT

GTT (Gaztransport & Technigaz) est une société d'ingénierie spécialiste des systèmes de confinement à membranes dédiés au transport et au stockage du gaz liquéfié, et en particulier du GNL (Gaz Naturel Liquéfié). Depuis plus de 50 ans, GTT entretient des relations de confiance avec l'ensemble des acteurs de l'industrie du gaz liquéfié (chantiers navals, armateurs, sociétés gazières, opérateurs de terminaux et sociétés de classification). La société conçoit et commercialise des technologies alliant efficacité opérationnelle et sécurité pour équiper les méthaniers, les unités flottantes de GNL, ainsi que les navires de transport multi-gaz. Elle propose également des solutions destinées aux réservoirs terrestres et à l'utilisation du GNL comme carburant pour la propulsion des navires, ainsi qu'une large gamme de services.

GTT est cotée sur le compartiment A d'Euronext Paris (Code ISIN FR0011726835, Ticker GTT) et fait partie notamment des indices SBF 120 et MSCI Small Cap.

