

# Leleux Press Review







Wednesday 26/9/2018



|                      |  |                      |                               |               |                              |               |                              |         |           |        |           |  |  |                      |                               |                     |                               |  |  |                      |                               |                      |                               |  |  |                     |                               |                      |                               |  |  |
|----------------------|--|----------------------|-------------------------------|---------------|------------------------------|---------------|------------------------------|---------|-----------|--------|-----------|--|--|----------------------|-------------------------------|---------------------|-------------------------------|--|--|----------------------|-------------------------------|----------------------|-------------------------------|--|--|---------------------|-------------------------------|----------------------|-------------------------------|--|--|
|                      | <p align="center"><b>BEL 20 (Belgium)</b></p> <table border="1"> <tr> <td>Last Price</td> <td><b>3750,81</b></td> <td>Minimum Price</td> <td><b>1046,07 (02/09/1992)</b></td> <td>Maximum Price</td> <td><b>4759,01 (23/05/2007)</b></td> </tr> <tr> <td>Gainers</td> <td align="center"><b>10</b></td> <td>Losers</td> <td align="center"><b>10</b></td> <td></td> <td></td> </tr> <tr> <td>KBC GROUPE (BE)</td> <td><b>66,84</b> ▲ <b>+0,78%</b></td> <td>TELENET</td> <td><b>46,44</b> ▼ <b>-0,72%</b></td> <td></td> <td></td> </tr> <tr> <td>UCB (BE)</td> <td><b>77,58</b> ▲ <b>+0,46%</b></td> <td>GALAPAGOS</td> <td><b>95,78</b> ▼ <b>-0,58%</b></td> <td></td> <td></td> </tr> <tr> <td>GBL (BE)</td> <td><b>90,14</b> ▲ <b>+0,28%</b></td> <td>AB INBEV</td> <td><b>76,98</b> ▼ <b>-0,29%</b></td> <td></td> <td></td> </tr> </table>   | Last Price           | <b>3750,81</b>                | Minimum Price | <b>1046,07 (02/09/1992)</b>  | Maximum Price | <b>4759,01 (23/05/2007)</b>  | Gainers | <b>10</b> | Losers | <b>10</b> |  |  | KBC GROUPE (BE)      | <b>66,84</b> ▲ <b>+0,78%</b>  | TELENET             | <b>46,44</b> ▼ <b>-0,72%</b>  |  |  | UCB (BE)             | <b>77,58</b> ▲ <b>+0,46%</b>  | GALAPAGOS            | <b>95,78</b> ▼ <b>-0,58%</b>  |  |  | GBL (BE)            | <b>90,14</b> ▲ <b>+0,28%</b>  | AB INBEV             | <b>76,98</b> ▼ <b>-0,29%</b>  |  |  |
| Last Price           | <b>3750,81</b>   | Minimum Price        | <b>1046,07 (02/09/1992)</b>   | Maximum Price | <b>4759,01 (23/05/2007)</b>  |               |                              |         |           |        |           |  |  |                      |                               |                     |                               |  |  |                      |                               |                      |                               |  |  |                     |                               |                      |                               |  |  |
| Gainers              | <b>10</b>  | Losers               | <b>10</b>                     |               |                              |               |                              |         |           |        |           |  |  |                      |                               |                     |                               |  |  |                      |                               |                      |                               |  |  |                     |                               |                      |                               |  |  |
| KBC GROUPE (BE)      | <b>66,84</b> ▲ <b>+0,78%</b>   | TELENET              | <b>46,44</b> ▼ <b>-0,72%</b>  |               |                              |               |                              |         |           |        |           |  |  |                      |                               |                     |                               |  |  |                      |                               |                      |                               |  |  |                     |                               |                      |                               |  |  |
| UCB (BE)             | <b>77,58</b> ▲ <b>+0,46%</b>   | GALAPAGOS            | <b>95,78</b> ▼ <b>-0,58%</b>  |               |                              |               |                              |         |           |        |           |  |  |                      |                               |                     |                               |  |  |                      |                               |                      |                               |  |  |                     |                               |                      |                               |  |  |
| GBL (BE)             | <b>90,14</b> ▲ <b>+0,28%</b>   | AB INBEV             | <b>76,98</b> ▼ <b>-0,29%</b>  |               |                              |               |                              |         |           |        |           |  |  |                      |                               |                     |                               |  |  |                      |                               |                      |                               |  |  |                     |                               |                      |                               |  |  |
|                      | <p align="center"><b>CAC 40 (France)</b></p> <table border="1"> <tr> <td>Last Price</td> <td><b>5479,10</b></td> <td>Minimum Price</td> <td><b>2693,21 (23/09/2011)</b></td> <td>Maximum Price</td> <td><b>7347,94 (21/10/2009)</b></td> </tr> <tr> <td>Gainers</td> <td align="center"><b>20</b></td> <td>Losers</td> <td align="center"><b>20</b></td> <td></td> <td></td> </tr> <tr> <td>CAPGEMINI (FR)</td> <td><b>111,10</b> ▲ <b>+0,86%</b></td> <td>AIRBUS SE (FP)</td> <td><b>105,08</b> ▼ <b>-0,84%</b></td> <td></td> <td></td> </tr> <tr> <td>KERING</td> <td><b>460,40</b> ▲ <b>+0,85%</b></td> <td>CARREFOUR (FR)</td> <td><b>16,34</b> ▼ <b>-0,66%</b></td> <td></td> <td></td> </tr> <tr> <td>SAFRAN</td> <td><b>120,50</b> ▲ <b>+0,83%</b></td> <td>LEGRAND SA</td> <td><b>63,40</b> ▼ <b>-0,59%</b></td> <td></td> <td></td> </tr> </table>   | Last Price           | <b>5479,10</b>                | Minimum Price | <b>2693,21 (23/09/2011)</b>  | Maximum Price | <b>7347,94 (21/10/2009)</b>  | Gainers | <b>20</b> | Losers | <b>20</b> |  |  | CAPGEMINI (FR)       | <b>111,10</b> ▲ <b>+0,86%</b> | AIRBUS SE (FP)      | <b>105,08</b> ▼ <b>-0,84%</b> |  |  | KERING               | <b>460,40</b> ▲ <b>+0,85%</b> | CARREFOUR (FR)       | <b>16,34</b> ▼ <b>-0,66%</b>  |  |  | SAFRAN              | <b>120,50</b> ▲ <b>+0,83%</b> | LEGRAND SA           | <b>63,40</b> ▼ <b>-0,59%</b>  |  |  |
| Last Price           | <b>5479,10</b>   | Minimum Price        | <b>2693,21 (23/09/2011)</b>   | Maximum Price | <b>7347,94 (21/10/2009)</b>  |               |                              |         |           |        |           |  |  |                      |                               |                     |                               |  |  |                      |                               |                      |                               |  |  |                     |                               |                      |                               |  |  |
| Gainers              | <b>20</b>  | Losers               | <b>20</b>                     |               |                              |               |                              |         |           |        |           |  |  |                      |                               |                     |                               |  |  |                      |                               |                      |                               |  |  |                     |                               |                      |                               |  |  |
| CAPGEMINI (FR)       | <b>111,10</b> ▲ <b>+0,86%</b>  | AIRBUS SE (FP)       | <b>105,08</b> ▼ <b>-0,84%</b> |               |                              |               |                              |         |           |        |           |  |  |                      |                               |                     |                               |  |  |                      |                               |                      |                               |  |  |                     |                               |                      |                               |  |  |
| KERING               | <b>460,40</b> ▲ <b>+0,85%</b>  | CARREFOUR (FR)       | <b>16,34</b> ▼ <b>-0,66%</b>  |               |                              |               |                              |         |           |        |           |  |  |                      |                               |                     |                               |  |  |                      |                               |                      |                               |  |  |                     |                               |                      |                               |  |  |
| SAFRAN               | <b>120,50</b> ▲ <b>+0,83%</b>  | LEGRAND SA           | <b>63,40</b> ▼ <b>-0,59%</b>  |               |                              |               |                              |         |           |        |           |  |  |                      |                               |                     |                               |  |  |                      |                               |                      |                               |  |  |                     |                               |                      |                               |  |  |
|                      | <p align="center"><b>AEX (The Netherlands)</b></p> <table border="1"> <tr> <td>Last Price</td> <td><b>552,64</b></td> <td>Minimum Price</td> <td><b>194,99 (09/03/2009)</b></td> <td>Maximum Price</td> <td><b>806,41 (21/10/2009)</b></td> </tr> <tr> <td>Gainers</td> <td align="center"><b>17</b></td> <td>Losers</td> <td align="center"><b>8</b></td> <td></td> <td></td> </tr> <tr> <td>NN GROUP</td> <td><b>39,34</b> ▲ <b>+0,97%</b></td> <td>AALBERTS INDUSTRIES</td> <td><b>36,57</b> ▼ <b>-0,84%</b></td> <td></td> <td></td> </tr> <tr> <td>ASR NEDERLAND</td> <td><b>41,92</b> ▲ <b>+0,81%</b></td> <td>AKZO NOBEL (NL)</td> <td><b>80,76</b> ▼ <b>-0,66%</b></td> <td></td> <td></td> </tr> <tr> <td>KPN (NL)</td> <td><b>2,31</b> ▲ <b>+0,69%</b></td> <td>GALAPAGOS</td> <td><b>95,78</b> ▼ <b>-0,58%</b></td> <td></td> <td></td> </tr> </table>  | Last Price           | <b>552,64</b>                 | Minimum Price | <b>194,99 (09/03/2009)</b>   | Maximum Price | <b>806,41 (21/10/2009)</b>   | Gainers | <b>17</b> | Losers | <b>8</b>  |  |  | NN GROUP             | <b>39,34</b> ▲ <b>+0,97%</b>  | AALBERTS INDUSTRIES | <b>36,57</b> ▼ <b>-0,84%</b>  |  |  | ASR NEDERLAND        | <b>41,92</b> ▲ <b>+0,81%</b>  | AKZO NOBEL (NL)      | <b>80,76</b> ▼ <b>-0,66%</b>  |  |  | KPN (NL)            | <b>2,31</b> ▲ <b>+0,69%</b>   | GALAPAGOS            | <b>95,78</b> ▼ <b>-0,58%</b>  |  |  |
| Last Price           | <b>552,64</b>  | Minimum Price        | <b>194,99 (09/03/2009)</b>    | Maximum Price | <b>806,41 (21/10/2009)</b>   |               |                              |         |           |        |           |  |  |                      |                               |                     |                               |  |  |                      |                               |                      |                               |  |  |                     |                               |                      |                               |  |  |
| Gainers              | <b>17</b>  | Losers               | <b>8</b>                      |               |                              |               |                              |         |           |        |           |  |  |                      |                               |                     |                               |  |  |                      |                               |                      |                               |  |  |                     |                               |                      |                               |  |  |
| NN GROUP             | <b>39,34</b> ▲ <b>+0,97%</b>   | AALBERTS INDUSTRIES  | <b>36,57</b> ▼ <b>-0,84%</b>  |               |                              |               |                              |         |           |        |           |  |  |                      |                               |                     |                               |  |  |                      |                               |                      |                               |  |  |                     |                               |                      |                               |  |  |
| ASR NEDERLAND        | <b>41,92</b> ▲ <b>+0,81%</b>   | AKZO NOBEL (NL)      | <b>80,76</b> ▼ <b>-0,66%</b>  |               |                              |               |                              |         |           |        |           |  |  |                      |                               |                     |                               |  |  |                      |                               |                      |                               |  |  |                     |                               |                      |                               |  |  |
| KPN (NL)             | <b>2,31</b> ▲ <b>+0,69%</b>  | GALAPAGOS            | <b>95,78</b> ▼ <b>-0,58%</b>  |               |                              |               |                              |         |           |        |           |  |  |                      |                               |                     |                               |  |  |                      |                               |                      |                               |  |  |                     |                               |                      |                               |  |  |
|                      | <p align="center"><b>DAX (Germany)</b></p> <table border="1"> <tr> <td>Last Price</td> <td><b>12374,66</b></td> <td>Minimum Price</td> <td><b>11726,62 (26/03/2018)</b></td> <td>Maximum Price</td> <td><b>13596,89 (23/01/2018)</b></td> </tr> <tr> <td>Gainers</td> <td align="center"><b>17</b></td> <td>Losers</td> <td align="center"><b>13</b></td> <td></td> <td></td> </tr> <tr> <td>COMMERZBANK AG</td> <td><b>9,56</b> ▲ <b>+0,96%</b></td> <td>E.ON SE (DE)</td> <td><b>8,86</b> ▼ <b>-0,73%</b></td> <td></td> <td></td> </tr> <tr> <td>RWE AG (DE)</td> <td><b>21,18</b> ▲ <b>+0,66%</b></td> <td>BAYER</td> <td><b>75,60</b> ▼ <b>-0,72%</b></td> <td></td> <td></td> </tr> <tr> <td>SIEMENS (DE)</td> <td><b>111,58</b> ▲ <b>+0,48%</b></td> <td>DEUTSCHE BANK (DE)</td> <td><b>10,38</b> ▼ <b>-0,61%</b></td> <td></td> <td></td> </tr> </table>   | Last Price           | <b>12374,66</b>               | Minimum Price | <b>11726,62 (26/03/2018)</b> | Maximum Price | <b>13596,89 (23/01/2018)</b> | Gainers | <b>17</b> | Losers | <b>13</b> |  |  | COMMERZBANK AG       | <b>9,56</b> ▲ <b>+0,96%</b>   | E.ON SE (DE)        | <b>8,86</b> ▼ <b>-0,73%</b>   |  |  | RWE AG (DE)          | <b>21,18</b> ▲ <b>+0,66%</b>  | BAYER                | <b>75,60</b> ▼ <b>-0,72%</b>  |  |  | SIEMENS (DE)        | <b>111,58</b> ▲ <b>+0,48%</b> | DEUTSCHE BANK (DE)   | <b>10,38</b> ▼ <b>-0,61%</b>  |  |  |
| Last Price           | <b>12374,66</b>  | Minimum Price        | <b>11726,62 (26/03/2018)</b>  | Maximum Price | <b>13596,89 (23/01/2018)</b> |               |                              |         |           |        |           |  |  |                      |                               |                     |                               |  |  |                      |                               |                      |                               |  |  |                     |                               |                      |                               |  |  |
| Gainers              | <b>17</b>  | Losers               | <b>13</b>                     |               |                              |               |                              |         |           |        |           |  |  |                      |                               |                     |                               |  |  |                      |                               |                      |                               |  |  |                     |                               |                      |                               |  |  |
| COMMERZBANK AG       | <b>9,56</b> ▲ <b>+0,96%</b>  | E.ON SE (DE)         | <b>8,86</b> ▼ <b>-0,73%</b>   |               |                              |               |                              |         |           |        |           |  |  |                      |                               |                     |                               |  |  |                      |                               |                      |                               |  |  |                     |                               |                      |                               |  |  |
| RWE AG (DE)          | <b>21,18</b> ▲ <b>+0,66%</b>   | BAYER                | <b>75,60</b> ▼ <b>-0,72%</b>  |               |                              |               |                              |         |           |        |           |  |  |                      |                               |                     |                               |  |  |                      |                               |                      |                               |  |  |                     |                               |                      |                               |  |  |
| SIEMENS (DE)         | <b>111,58</b> ▲ <b>+0,48%</b>  | DEUTSCHE BANK (DE)   | <b>10,38</b> ▼ <b>-0,61%</b>  |               |                              |               |                              |         |           |        |           |  |  |                      |                               |                     |                               |  |  |                      |                               |                      |                               |  |  |                     |                               |                      |                               |  |  |
|                      | <p align="center"><b>FTSE 100 (United Kingdom)</b></p> <table border="1"> <tr> <td>Last Price</td> <td><b>7507,56</b></td> <td>Minimum Price</td> <td><b>3277,50 (12/03/2003)</b></td> <td>Maximum Price</td> <td><b>53548,10 (16/11/2009)</b></td> </tr> <tr> <td>Gainers</td> <td align="center"><b>56</b></td> <td>Losers</td> <td align="center"><b>44</b></td> <td></td> <td></td> </tr> <tr> <td>ANGLO AMERICAN PLC O</td> <td><b>17,53</b> ▲ <b>+0,95%</b></td> <td>ROYAL BANK SCOTLAND</td> <td><b>2,56</b> ▼ <b>-0,92%</b></td> <td></td> <td></td> </tr> <tr> <td>PERSIMMON ORD 10P</td> <td><b>23,81</b> ▲ <b>+0,93%</b></td> <td>UNITED UTILITIES PLC</td> <td><b>6,83</b> ▼ <b>-0,84%</b></td> <td></td> <td></td> </tr> <tr> <td>TESCO ORD 5P</td> <td><b>2,41</b> ▲ <b>+0,87%</b></td> <td>RECKITT BENCKISER PL</td> <td><b>67,80</b> ▼ <b>-0,80%</b></td> <td></td> <td></td> </tr> </table> | Last Price           | <b>7507,56</b>                | Minimum Price | <b>3277,50 (12/03/2003)</b>  | Maximum Price | <b>53548,10 (16/11/2009)</b> | Gainers | <b>56</b> | Losers | <b>44</b> |  |  | ANGLO AMERICAN PLC O | <b>17,53</b> ▲ <b>+0,95%</b>  | ROYAL BANK SCOTLAND | <b>2,56</b> ▼ <b>-0,92%</b>   |  |  | PERSIMMON ORD 10P    | <b>23,81</b> ▲ <b>+0,93%</b>  | UNITED UTILITIES PLC | <b>6,83</b> ▼ <b>-0,84%</b>   |  |  | TESCO ORD 5P        | <b>2,41</b> ▲ <b>+0,87%</b>   | RECKITT BENCKISER PL | <b>67,80</b> ▼ <b>-0,80%</b>  |  |  |
| Last Price           | <b>7507,56</b>   | Minimum Price        | <b>3277,50 (12/03/2003)</b>   | Maximum Price | <b>53548,10 (16/11/2009)</b> |               |                              |         |           |        |           |  |  |                      |                               |                     |                               |  |  |                      |                               |                      |                               |  |  |                     |                               |                      |                               |  |  |
| Gainers              | <b>56</b>  | Losers               | <b>44</b>                     |               |                              |               |                              |         |           |        |           |  |  |                      |                               |                     |                               |  |  |                      |                               |                      |                               |  |  |                     |                               |                      |                               |  |  |
| ANGLO AMERICAN PLC O | <b>17,53</b> ▲ <b>+0,95%</b>   | ROYAL BANK SCOTLAND  | <b>2,56</b> ▼ <b>-0,92%</b>   |               |                              |               |                              |         |           |        |           |  |  |                      |                               |                     |                               |  |  |                      |                               |                      |                               |  |  |                     |                               |                      |                               |  |  |
| PERSIMMON ORD 10P    | <b>23,81</b> ▲ <b>+0,93%</b>   | UNITED UTILITIES PLC | <b>6,83</b> ▼ <b>-0,84%</b>   |               |                              |               |                              |         |           |        |           |  |  |                      |                               |                     |                               |  |  |                      |                               |                      |                               |  |  |                     |                               |                      |                               |  |  |
| TESCO ORD 5P         | <b>2,41</b> ▲ <b>+0,87%</b>  | RECKITT BENCKISER PL | <b>67,80</b> ▼ <b>-0,80%</b>  |               |                              |               |                              |         |           |        |           |  |  |                      |                               |                     |                               |  |  |                      |                               |                      |                               |  |  |                     |                               |                      |                               |  |  |
|                      | <p align="center"><b>MIB 30 (Italy)</b></p> <table border="1"> <tr> <td>Last Price</td> <td><b>21668,99</b></td> <td>Minimum Price</td> <td><b>12320,50 (24/07/2012)</b></td> <td>Maximum Price</td> <td><b>48766,00 (05/04/2001)</b></td> </tr> <tr> <td>Gainers</td> <td align="center"><b>33</b></td> <td>Losers</td> <td align="center"><b>5</b></td> <td></td> <td></td> </tr> <tr> <td>FERRARI NV (IT)</td> <td><b>119,00</b> ▲ <b>+0,89%</b></td> <td>BREMBO</td> <td><b>11,65</b> ▼ <b>-0,76%</b></td> <td></td> <td></td> </tr> <tr> <td>RECORDATI ORD</td> <td><b>29,36</b> ▲ <b>+0,82%</b></td> <td>TELECOM ITALIA (IT)</td> <td><b>0,56</b> ▼ <b>-0,35%</b></td> <td></td> <td></td> </tr> <tr> <td>SALVATORE FERRAGAMO</td> <td><b>21,15</b> ▲ <b>+0,81%</b></td> <td>CNH INDUSTRIAL (IT)</td> <td><b>10,60</b> ▼ <b>-0,23%</b></td> <td></td> <td></td> </tr> </table>                         | Last Price           | <b>21668,99</b>               | Minimum Price | <b>12320,50 (24/07/2012)</b> | Maximum Price | <b>48766,00 (05/04/2001)</b> | Gainers | <b>33</b> | Losers | <b>5</b>  |  |  | FERRARI NV (IT)      | <b>119,00</b> ▲ <b>+0,89%</b> | BREMBO              | <b>11,65</b> ▼ <b>-0,76%</b>  |  |  | RECORDATI ORD        | <b>29,36</b> ▲ <b>+0,82%</b>  | TELECOM ITALIA (IT)  | <b>0,56</b> ▼ <b>-0,35%</b>   |  |  | SALVATORE FERRAGAMO | <b>21,15</b> ▲ <b>+0,81%</b>  | CNH INDUSTRIAL (IT)  | <b>10,60</b> ▼ <b>-0,23%</b>  |  |  |
| Last Price           | <b>21668,99</b>  | Minimum Price        | <b>12320,50 (24/07/2012)</b>  | Maximum Price | <b>48766,00 (05/04/2001)</b> |               |                              |         |           |        |           |  |  |                      |                               |                     |                               |  |  |                      |                               |                      |                               |  |  |                     |                               |                      |                               |  |  |
| Gainers              | <b>33</b>  | Losers               | <b>5</b>                      |               |                              |               |                              |         |           |        |           |  |  |                      |                               |                     |                               |  |  |                      |                               |                      |                               |  |  |                     |                               |                      |                               |  |  |
| FERRARI NV (IT)      | <b>119,00</b> ▲ <b>+0,89%</b>  | BREMBO               | <b>11,65</b> ▼ <b>-0,76%</b>  |               |                              |               |                              |         |           |        |           |  |  |                      |                               |                     |                               |  |  |                      |                               |                      |                               |  |  |                     |                               |                      |                               |  |  |
| RECORDATI ORD        | <b>29,36</b> ▲ <b>+0,82%</b>   | TELECOM ITALIA (IT)  | <b>0,56</b> ▼ <b>-0,35%</b>   |               |                              |               |                              |         |           |        |           |  |  |                      |                               |                     |                               |  |  |                      |                               |                      |                               |  |  |                     |                               |                      |                               |  |  |
| SALVATORE FERRAGAMO  | <b>21,15</b> ▲ <b>+0,81%</b>   | CNH INDUSTRIAL (IT)  | <b>10,60</b> ▼ <b>-0,23%</b>  |               |                              |               |                              |         |           |        |           |  |  |                      |                               |                     |                               |  |  |                      |                               |                      |                               |  |  |                     |                               |                      |                               |  |  |
|                      | <p align="center"><b>IBEX 35 (Spain)</b></p> <table border="1"> <tr> <td>Last Price</td> <td><b>9493,60</b></td> <td>Minimum Price</td> <td><b>9111,20 (07/09/2018)</b></td> <td>Maximum Price</td> <td><b>15945,70 (08/11/2007)</b></td> </tr> <tr> <td>Gainers</td> <td align="center"><b>16</b></td> <td>Losers</td> <td align="center"><b>19</b></td> <td></td> <td></td> </tr> <tr> <td>COR.MAPFRE</td> <td><b>2,70</b> ▲ <b>+0,93%</b></td> <td>IBERDROLA</td> <td><b>6,32</b> ▼ <b>-0,87%</b></td> <td></td> <td></td> </tr> <tr> <td>CELLNEX TELECOM, S.A</td> <td><b>22,75</b> ▲ <b>+0,88%</b></td> <td>AENA SA</td> <td><b>148,40</b> ▼ <b>-0,73%</b></td> <td></td> <td></td> </tr> <tr> <td>VISCOFAN</td> <td><b>62,90</b> ▲ <b>+0,88%</b></td> <td>TELEFONICA ESPANA</td> <td><b>6,78</b> ▼ <b>-0,73%</b></td> <td></td> <td></td> </tr> </table>   | Last Price           | <b>9493,60</b>                | Minimum Price | <b>9111,20 (07/09/2018)</b>  | Maximum Price | <b>15945,70 (08/11/2007)</b> | Gainers | <b>16</b> | Losers | <b>19</b> |  |  | COR.MAPFRE           | <b>2,70</b> ▲ <b>+0,93%</b>   | IBERDROLA           | <b>6,32</b> ▼ <b>-0,87%</b>   |  |  | CELLNEX TELECOM, S.A | <b>22,75</b> ▲ <b>+0,88%</b>  | AENA SA              | <b>148,40</b> ▼ <b>-0,73%</b> |  |  | VISCOFAN            | <b>62,90</b> ▲ <b>+0,88%</b>  | TELEFONICA ESPANA    | <b>6,78</b> ▼ <b>-0,73%</b>   |  |  |
| Last Price           | <b>9493,60</b>   | Minimum Price        | <b>9111,20 (07/09/2018)</b>   | Maximum Price | <b>15945,70 (08/11/2007)</b> |               |                              |         |           |        |           |  |  |                      |                               |                     |                               |  |  |                      |                               |                      |                               |  |  |                     |                               |                      |                               |  |  |
| Gainers              | <b>16</b>  | Losers               | <b>19</b>                     |               |                              |               |                              |         |           |        |           |  |  |                      |                               |                     |                               |  |  |                      |                               |                      |                               |  |  |                     |                               |                      |                               |  |  |
| COR.MAPFRE           | <b>2,70</b> ▲ <b>+0,93%</b>  | IBERDROLA            | <b>6,32</b> ▼ <b>-0,87%</b>   |               |                              |               |                              |         |           |        |           |  |  |                      |                               |                     |                               |  |  |                      |                               |                      |                               |  |  |                     |                               |                      |                               |  |  |
| CELLNEX TELECOM, S.A | <b>22,75</b> ▲ <b>+0,88%</b>   | AENA SA              | <b>148,40</b> ▼ <b>-0,73%</b> |               |                              |               |                              |         |           |        |           |  |  |                      |                               |                     |                               |  |  |                      |                               |                      |                               |  |  |                     |                               |                      |                               |  |  |
| VISCOFAN             | <b>62,90</b> ▲ <b>+0,88%</b>   | TELEFONICA ESPANA    | <b>6,78</b> ▼ <b>-0,73%</b>   |               |                              |               |                              |         |           |        |           |  |  |                      |                               |                     |                               |  |  |                      |                               |                      |                               |  |  |                     |                               |                      |                               |  |  |
|                      | <p align="center"><b>Dow Jones Industries Average (United States)</b></p> <table border="1"> <tr> <td>Last Price</td> <td><b>26492,21</b></td> <td>Minimum Price</td> <td><b>6626,94 (06/03/2009)</b></td> <td>Maximum Price</td> <td><b>26769,16 (21/09/2018)</b></td> </tr> <tr> <td>Gainers</td> <td align="center"><b>11</b></td> <td>Losers</td> <td align="center"><b>19</b></td> <td></td> <td></td> </tr> <tr> <td>WALT DISNEY CO</td> <td><b>113,63</b> ▲ <b>+0,76%</b></td> <td>VERIZON COMM (US)</td> <td><b>53,05</b> ▼ <b>-0,91%</b></td> <td></td> <td></td> </tr> <tr> <td>APPLE INC</td> <td><b>222,19</b> ▲ <b>+0,63%</b></td> <td>COCA COLA (US)</td> <td><b>45,68</b> ▼ <b>-0,84%</b></td> <td></td> <td></td> </tr> <tr> <td>CHEVRON CORP (US)</td> <td><b>123,37</b> ▲ <b>+0,61%</b></td> <td>IBM (US)</td> <td><b>148,91</b> ▼ <b>-0,74%</b></td> <td></td> <td></td> </tr> </table>   | Last Price           | <b>26492,21</b>               | Minimum Price | <b>6626,94 (06/03/2009)</b>  | Maximum Price | <b>26769,16 (21/09/2018)</b> | Gainers | <b>11</b> | Losers | <b>19</b> |  |  | WALT DISNEY CO       | <b>113,63</b> ▲ <b>+0,76%</b> | VERIZON COMM (US)   | <b>53,05</b> ▼ <b>-0,91%</b>  |  |  | APPLE INC            | <b>222,19</b> ▲ <b>+0,63%</b> | COCA COLA (US)       | <b>45,68</b> ▼ <b>-0,84%</b>  |  |  | CHEVRON CORP (US)   | <b>123,37</b> ▲ <b>+0,61%</b> | IBM (US)             | <b>148,91</b> ▼ <b>-0,74%</b> |  |  |
| Last Price           | <b>26492,21</b>  | Minimum Price        | <b>6626,94 (06/03/2009)</b>   | Maximum Price | <b>26769,16 (21/09/2018)</b> |               |                              |         |           |        |           |  |  |                      |                               |                     |                               |  |  |                      |                               |                      |                               |  |  |                     |                               |                      |                               |  |  |
| Gainers              | <b>11</b>  | Losers               | <b>19</b>                     |               |                              |               |                              |         |           |        |           |  |  |                      |                               |                     |                               |  |  |                      |                               |                      |                               |  |  |                     |                               |                      |                               |  |  |
| WALT DISNEY CO       | <b>113,63</b> ▲ <b>+0,76%</b>  | VERIZON COMM (US)    | <b>53,05</b> ▼ <b>-0,91%</b>  |               |                              |               |                              |         |           |        |           |  |  |                      |                               |                     |                               |  |  |                      |                               |                      |                               |  |  |                     |                               |                      |                               |  |  |
| APPLE INC            | <b>222,19</b> ▲ <b>+0,63%</b>  | COCA COLA (US)       | <b>45,68</b> ▼ <b>-0,84%</b>  |               |                              |               |                              |         |           |        |           |  |  |                      |                               |                     |                               |  |  |                      |                               |                      |                               |  |  |                     |                               |                      |                               |  |  |
| CHEVRON CORP (US)    | <b>123,37</b> ▲ <b>+0,61%</b>  | IBM (US)             | <b>148,91</b> ▼ <b>-0,74%</b> |               |                              |               |                              |         |           |        |           |  |  |                      |                               |                     |                               |  |  |                      |                               |                      |                               |  |  |                     |                               |                      |                               |  |  |

# Leleux Press Review







Wednesday 26/9/2018

|  |  |
|--|--|
|  <p>TOTAL (FR) Historic</p>             | <p><b>FP - TOTAL (FR) - EUR</b></p> <p><b>Dividende optionnel (DRIP)</b></p> <p><b>Corporate Actions Leleux Associated Brokers (25/09/2018)</b></p> <p>La société offre la possibilité de réinvestir le dividende en nouvelles actions à un prix de 52,95 EUR par nouvelle action. Le dividende net étranger s'élève à 0,448 EUR. 118,1919 coupons sont nécessaires pour acquérir 1 nouvelle action. Il n'y aura pas de TOB calculée car il s'agit d'un réinvestissement en nouvelles actions. Après l'attribution du dividende en espèces, les nouvelles actions seront mises en compte ainsi que le débit du prix de réinvestissement.</p> <p>Une des 2 options suivantes peut être choisie :</p> <p>- Option 1: Réinvestir le dividende. - Option 2: Percevoir le dividende en espèces.</p> <p>La date limite pour répondre à cette opération sur titres a été fixée au 2 Octobre 2018.</p>     |
|  <p>TOTAL (FR) Historic</p>             | <p><b>FP - TOTAL (FR) - EUR</b></p> <p><b>Keuzedividend (DRIP)</b></p> <p><b>Corporate Actions Leleux Associated Brokers (25/09/2018)</b></p> <p>De mogelijkheid wordt aangeboden om het dividend te herinvesteren in nieuwe aandelen en dit aan een herinvesteringsprijs van 52,95 EUR per nieuw aandeel. Het buitenlands nettodividend bedraagt 0,448 EUR en 118,1919 coupons zijn nodig om 1 nieuw aandeel te bekomen. Gezien het hier gaat over een herinvestering in nieuwe aandelen, zal geen beurstaks aangerekend worden. Het dividend zal in eerste instantie in specien uitbetaald worden, om vervolgens over te gaan tot de herinvestering.</p> <p>Volgende 2 opties worden aangeboden :</p> <p>- Optie 1: Het dividend herinvesteren. - Optie 2: Het dividend innen in specien</p> <p>De uiterste antwoorddatum is vastgesteld op 2 Oktober 2018.</p>                                  |
|  <p>INNELEC MULTIMEDIA Historic</p>    | <p><b>INN - INNELEC MULTIMEDIA - EUR</b></p> <p><b>Dividende optionnel (DRIP)</b></p> <p><b>Corporate Actions Leleux Associated Brokers (25/09/2018)</b></p> <p>La société offre la possibilité de réinvestir le dividende en nouvelles actions à un prix de 5,32 EUR par nouvelle action. Le dividende net étranger s'élève à 0,14 EUR. 38,00 coupons sont nécessaires pour acquérir 1 nouvelle action. Il n'y aura pas de TOB calculée car il s'agit d'un réinvestissement en nouvelles actions. Après l'attribution du dividende en espèces, les nouvelles actions seront mises en compte ainsi que le débit du prix de réinvestissement.</p> <p>Une des 2 options suivantes peut être choisie :</p> <p>- Option 1: Réinvestir le dividende. - Option 2: Percevoir le dividende en espèces.</p> <p>La date limite pour répondre à cette opération sur titres a été fixée au 7 Octobre 2018.</p> |
|  <p>INNELEC MULTIMEDIA Historic</p>   | <p><b>INN - INNELEC MULTIMEDIA - EUR</b></p> <p><b>Keuzedividend (DRIP)</b></p> <p><b>Corporate Actions Leleux Associated Brokers (25/09/2018)</b></p> <p>De mogelijkheid wordt aangeboden om het dividend te herinvesteren in nieuwe aandelen en dit aan een herinvesteringsprijs van 5,32 EUR per nieuw aandeel. Het buitenlands nettodividend bedraagt 0,14 EUR en 38,00 coupons zijn nodig om 1 nieuw aandeel te bekomen. Gezien het hier gaat over een herinvestering in nieuwe aandelen, zal geen beurstaks aangerekend worden. Het dividend zal in eerste instantie in specien uitbetaald worden, om vervolgens over te gaan tot de herinvestering.</p> <p>Volgende 2 opties worden aangeboden :</p> <p>- Optie 1: Het dividend herinvesteren. - Optie 2: Het dividend innen in specien</p> <p>De uiterste antwoorddatum is vastgesteld op 7 Oktober 2018.</p>                              |
|  <p>YMAGIS Historic</p>               | <p><b>MAGIS - YMAGIS - EUR</b></p> <p><b>Ymagis: Sunny Asset Management au-dessus des 5% des DDV</b></p> <p><b>Cercle Finance (25/09/2018)</b></p> <p>(CercleFinance.com) - Sunny Asset Management, agissant pour le compte de fonds dont elle assure la gestion, a déclaré à l'AMF avoir franchi en hausse, le 18 septembre, le seuil de 5% des droits de vote de la société Ymagis.</p> <p>Elle détient ainsi, pour le compte desdits fonds, 557.955 actions Ymagis représentant autant de droits de vote, soit 7,00% du capital et 5,85% des droits de vote.</p> <p>Ce franchissement de seuil résulte d'une acquisition d'actions Ymagis sur le marché, est-il précisé.</p>  |
|  <p>CASINO GUICHARD (FR) Historic</p> | <p><b>CO - CASINO GUICHARD (FR) - EUR</b></p> <p><b>Casino: Goldman Sachs a réduit a ligne</b></p> <p><b>Cercle Finance (25/09/2018)</b></p> <p>(CercleFinance.com) - Un avis publié hier par l'Autorité des marchés financiers relaie la déclaration selon laquelle le 18 septembre, Goldman Sachs a franchi en baisse le seuil des 5% des droits de vote de Casino après la cession de titres hors marché.</p> <p>A cette date, et visiblement pour son propre compte, la banque d'affaires américaine détenait 7,24% du capital et 4,93% des droits de vote du distributeur français.</p>   |
|  <p>GROUPE LDLC Historic</p>          | <p><b>LDL - GROUPE LDLC - EUR</b></p> <p><b>LDLC: 5.395 actions rachetées la semaine dernière</b></p> <p><b>Cercle Finance (25/09/2018)</b></p> <p>(CercleFinance.com) - LDLC annonce ce jour avoir procédé, dans le cadre du programme de rachat d'actions autorisé par son assemblée générale ordinaire et extraordinaire du 29 septembre 2017, au rachat de 5.395 actions entre le 17 et le 21 septembre.</p> <p>Ce rachat s'est effectué à un prix moyen pondéré d'acquisition compris entre 15,328 et 15,483 euros, portant le montant total à un peu moins de 83.200 euros.</p>  |

# Leleux Press Review

Wednesday 26/9/2018



|  |  |
|--|--|
|  <p>CHARGEURS REUNIS Historic</p> | <p><b>CRI - CHARGEURS REUNIS - EUR</b></p> <p><b>Chargeurs: Amundi étoffe la ligne</b> <span style="float: right;"><b>Cercle Finance (25/09/2018)</b></span></p> <p>(CercleFinance.com) - Un avis publié hier par l'Autorité des marchés financiers relaie la déclaration selon laquelle le 21 septembre, Amundi a franchi en hausse le seuil des 5% des droits de vote de Chargeurs après la cession de titres hors marché.</p> <p>A cette date, après une acquisition de titres sur le marché et pour le compte de ses fonds, la gestion française détenait 5,30% du capital et 5,12% des droits de vote.</p>  |
|  <p>BOEING CY (US) Historic</p>   | <p><b>BA - BOEING CY (US) - USD</b></p> <p><b>Boeing: une commande de 375,5 millions pour des hélicoptères</b> <span style="float: right;"><b>Cercle Finance (25/09/2018)</b></span></p> <p>(CercleFinance.com) - Boeing a remporté un contrat de 375,5 millions de dollars pour le remplacement de quatre hélicoptères militaires UH-1N, a indiqué lundi le Pentagone.</p> <p>Le département américain de la Défense a précisé que cet accord faisait partie d'un marché de 2,4 milliards de dollars visant à fournir jusqu'à 84 hélicoptères MH-139, des dispositifs d'entraînement et du matériel de soutien associé.</p>   |
|  <p>VINCI Historic</p>           | <p><b>DG - VINCI - EUR</b></p> <p><b>Vinci: en hausse de 1% après l'analyse de Crédit Suisse</b> <span style="float: right;"><b>Cercle Finance (25/09/2018)</b></span></p> <p>(CercleFinance.com) - Le titre progresse de 1% à la Bourse de Paris après l'analyse de Credit suisse. Le bureau d'études confirme son conseil d'achat ('surperformance') sur l'action française du groupe de BTP et de concessions à la faveur du changement de l'analyste chargé du dossier. Evoquant 'des actifs de qualité à un prix raisonnable', le bureau d'études confirme aussi l'objectif de cours de 95 euros, soit un potentiel de hausse de plus de 15%.</p> <p>Selon une note de recherche, Vinci détient 'des actifs de haute qualité dans une perspective de long terme' composés d'abord des concessions (60% environ de la valeur d'entreprise). Ces dernières sont distinguées pour leur indexation sur l'inflation et leur lien étroit avec la conjoncture économique, l'amélioration attendue de leur marge d'EBITDA (+ 40 à 50 points de base entre 2018 et 2023, pronostiquent les spécialistes), et un 'risque politique local limité'.</p> <p>'Nous relevons que Vinci Airports a, avec constance, agréablement surpris', indique la note, qui ajoute que l'acquisition éventuelle d'ADP, si d'aventure ce dernier était privatisé, 'aurait du sens du point de vue stratégique et serait relative aux cours actuels (avant synergies)'.</p> <p>Dans la branche de BTP, Credit suisse anticipe enfin une poursuite de la reprise cyclique, avec une croissance de plus de 2% l'an du CA, et une amélioration des marges qui devraient passer de 2,5% en 2017 à 2,7% en 2018.</p> |
|  <p>BMW AG (DE) Historic</p>    | <p><b>BMW - BMW AG (DE) - EUR</b></p> <p><b>BMW: ajuste ses prévisions pour l'exercice en cours</b> <span style="float: right;"><b>Cercle Finance (25/09/2018)</b></span></p> <p>(CercleFinance.com) - Le groupe BMW annonce une mise à jour de ses prévisions pour l'exercice en cours. La société s'attend toujours à ce que 2018 soit une année difficile, en raison d'investissements supplémentaires d'environ un milliard d'euros et des fluctuations au niveau des changes compris entre trois à cinq millions d'euros supplémentaires par rapport à 2017. En raison de sa bonne performance opérationnelle, le groupe BMW avait prévu un bénéfice avant impôts comparable au niveau record de l'an dernier. Cette révision est principalement due à la mise en oeuvre des exigences de la réglementation WLTP, des mesures de garantie qui entraînent des augmentations significatives des provisions dans le secteur automobile et la poursuite des conflits commerciaux internationaux. Dans le segment de l'automobile, les revenus devraient désormais être légèrement inférieurs à ceux de l'année précédente (contre une légère augmentation en glissement annuel).</p> <p>La marge EBIT du segment automobile devrait désormais être d'au moins 7% (auparavant: 8 à 10%).</p> <p>Le résultat avant impôt du groupe devrait afficher une légère baisse par rapport à l'année précédente (contre un chiffre comparable à l'année précédente).</p> <p>Ces éléments auront un impact significatif sur le bénéfice avant impôts et la marge EBIT du secteur automobile, tant au troisième et au quatrième trimestre.</p>   |
|  <p>RENAULT SA Historic</p>     | <p><b>RNO - RENAULT SA - EUR</b></p> <p><b>Renault: lancement du projet Advanced Battery Storage</b> <span style="float: right;"><b>Cercle Finance (25/09/2018)</b></span></p> <p>(CercleFinance.com) - Le groupe Renault annonce ce jour le lancement du projet 'Advanced Battery Storage', qui vise à construire, d'ici 2020, une solution de stockage stationnaire d'énergie basée exclusivement sur des batteries de véhicules électriques, compilées dans un container.</p> <p>Ce dispositif sera installé sur plusieurs sites en France et Allemagne. Il aura pour vocation de faciliter l'intégration des énergies renouvelables au sein des réseaux électriques. À terme, cette solution sera capable de stocker au moins 60 MWh.</p> <p>'Les premières installations seront réalisées début 2019 sur trois sites en France et en Allemagne : sur les usines Renault à Douai (Nord) et Cléon (Seine Maritime) et sur une ancienne usine à charbon en Rhénanie-du-Nord-Westphalie. La capacité de stockage sera ensuite progressivement étendue au fil du temps jusqu'à compter 2.000 batteries de voitures électriques. À ce stade, le dispositif aura atteint - ou plus vraisemblablement dépassé - le seuil des 60 MWh, équivalent à la consommation journalière d'une ville de 5 000 foyers', explique Renault.</p>   |
|  <p>KRAFT HEINZ CO Historic</p> | <p><b>KHC - KRAFT HEINZ CO - USD</b></p> <p><b>Kraft Heinz: acquisition d'un spécialiste canadien du café</b> <span style="float: right;"><b>Cercle Finance (25/09/2018)</b></span></p> <p>(CercleFinance.com) - Le géant américain de l'alimentation Kraft Heinz annonce ce jour avoir finalisé l'acquisition d'Ethical Bean Coffee, un torréfacteur basé à Vancouver spécialisé dans le café certifié biologique.</p> <p>Cette transaction, dont les termes n'ont pas été divulgués, s'inscrit selon Kraft Heinz dans une démarche visant à se concentrer sur des produits de qualité supérieure, avec un approvisionnement responsable.</p> <p>La société prévoit ainsi d'apporter à Ethical Bean Coffee un 'public beaucoup plus large'.</p>   |

FONCIERE ATLAND Historic



**FATL - FONCIERE ATLAND - EUR**

**Foncière Atland: arrivée d'un nouveau DSI**

**Cercle Finance (25/09/2018)**

(CercleFinance.com) - Foncière Atland annonce ce jour que Franck Laudet devient directeur des systèmes d'information et du digital du groupe.

Il aura pour mission principale de définir et de mettre en oeuvre la stratégie en matière d'informatique et d'accompagner les projets de transformation digitale de Foncière Atland.

Il était depuis 2004 directeur des systèmes d'information au sein d'Altearea Cogedim.

ALSTOM Historic



**ALO - ALSTOM - EUR**

**ALSTOM SA : Alstom offre 30 actions gratuites à ses salariés**

**Thomson Reuters (25/09/2018)**

Alstom offre 30 actions gratuites à ses salariés dans le cadre de son plan d'actionnariat salarié

25 septembre 2018- Alstom a distribué aujourd'hui 30 actions gratuites à ses salariés, dans le cadre du plan d'actionnariat salarié « We are Alstom », lancé en 2016. Après une période d'acquisition de deux ans, près de 25 000 employés bénéficiaires[1] du plan viennent ainsi de recevoir ces actions ou leur équivalent sous forme de bonus.

Lancé en septembre 2016, ce plan d'actionnariat salarié prévoyait une période d'acquisition des actions d'une durée de deux ans. A l'issue de cette période, les salariés éligibles ont donc reçu 30 actions, représentant une valeur brute d'environ 1 200 EUR par bénéficiaire.

À travers la mise en oeuvre de ce plan, il s'agissait de remercier les salariés pour leur engagement qui a permis à Alstom d'afficher de solides résultats ces dernières années.

« Nous sommes extrêmement fiers de remettre ces actions à nos salariés. C'est une opportunité de faire d'une majorité d'entre eux des actionnaires d'Alstom et de les associer plus étroitement aux résultats du groupe », explique Thierry Parmentier, Directeur des ressources humaines d'Alstom.

Près de 85% des salariés bénéficiaires du plan se sont vu attribuer ces actions gratuites. En fonction des pays, les actions seront détenues soit sous forme nominative, soit au travers du Fonds Commun de Placement d'Entreprise Alstom (FCPE). Dans les pays où pour des raisons légales, fiscales ou administratives cette attribution d'actions ne pouvait être envisagée, les salariés recevront l'équivalent de leur valeur sous forme de bonus.

« We are Alstom » est le premier plan d'actionnariat salarié d'Alstom depuis que l'entreprise s'est recentrée sur ses activités ferroviaires.

A propos d'Alstom Promoteur de la mobilité durable, Alstom conçoit et propose des systèmes, équipements et services pour le secteur du transport. Alstom propose une gamme complète de solutions (des trains à grande vitesse aux métros, tramways et e-bus), des services personnalisés (maintenance, modernisation.) ainsi que des offres dédiées aux passagers, des solutions d'infrastructure, de mobilité digitale et de signalisation. Alstom se positionne comme un leader mondial des systèmes de transport intégrés. En 2017/18, l'entreprise a réalisé un chiffre d'affaires de 8,0 milliards d'euros et enregistré pour 7,2 milliards d'euros de commandes. Alstom, dont le siège est basé en France, est présent dans plus de 60 pays et emploie actuellement 34 500 collaborateurs. [www.alstom.com](http://www.alstom.com)

Contacts Presse Christopher English - Tel.+ 33 1 57 06 36 90 [christopher.english@alstomgroup.com](mailto:christopher.english@alstomgroup.com)

Samuel Miller - Tel. + 33 1 57 06 67 74 [samuel.miller@alstomgroup.com](mailto:samuel.miller@alstomgroup.com)

Relations investisseurs Selma Bekhechi - Tel. + 33 1 57 06 95 39 [Selma.bekhechi@alstomgroup.com](mailto:Selma.bekhechi@alstomgroup.com)

Julien Minot - Tel.+ 33 1 57 06 64 84 [Julien.minot@alstomgroup.com](mailto:Julien.minot@alstomgroup.com)

[1]Les salariés présents dans l'entreprise au 30 juin 2016 et toujours aux effectifs au moment de l'attribution dans les 62 pays où le Groupe est actif sont éligibles à « We are Alstom 2016 ».

ALSTOM Historic



**ALO - ALSTOM - EUR**

**Alstom: offre 30 actions gratuites à ses salariés**

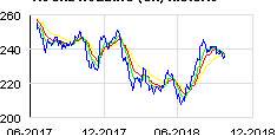
**Cercle Finance (25/09/2018)**

(CercleFinance.com) - Alstom annonce la distribution aujourd'hui de 30 actions gratuites à ses salariés, dans le cadre du plan d'actionnariat salarié ' We are Alstom ', lancé en 2016.

Après une période d'acquisition de deux ans, près de 25 000 employés bénéficiaires du plan viennent ainsi de recevoir ces actions ou leur équivalent sous forme de bonus. Les salariés éligibles ont donc reçu 30 actions, représentant une valeur brute d'environ 1 200 E par bénéficiaire.

' C'est une opportunité de faire d'une majorité d'entre eux des actionnaires d'Alstom et de les associer plus étroitement aux résultats du groupe ', explique Thierry Parmentier, Directeur des ressources humaines d'Alstom.

ROCHE HOLDING (CH) Historic



**ROG - ROCHE HOLDING (CH) - CHF**

**Roche: résultats prometteurs pour un médicament expérimental**

**Cercle Finance (25/09/2018)**

(CercleFinance.com) - Roche annonce ce jour que l'entrectinib, un de ses médicaments expérimentaux, a réduit les tumeurs de plus de trois patients sur quatre lors de trois essais cliniques menées sur des patients atteints d'un cancer du poumon non à petites cellules (CPNPC).

En effet, dans un essai pivot de phase II et deux études de phase I, ce médicament, qui inhibe l'activité des protéines responsables de la prolifération de certains cancers, a réduit les tumeurs chez 77,4% des personnes atteintes de cancer CPNPC ROS1, localement avancé ou métastatique.

### CA - CARREFOUR (FR) - EUR

#### Carrefour: offre sur Casino, les avis des analystes

Cercle Finance (25/09/2018)

(CercleFinance.com) - Difficile d'y voir clair dans le différend qui oppose, par communiqués de presse interposés, Casino et Carrefour. Le premier des deux distributeurs français déclare avoir repoussé une proposition de rachat que le second dément vertement avoir formulé. Quelques réflexions d'analystes sur le sujet.

La logique 'industrielle' de l'éventuelle opération est notamment soulignée par Société générale (SG), qui cite 'des conditions de marché difficiles' dans le secteur de la distribution où la croissance s'est évanouie, accompagnée de l'évolution structurelle liée à la concurrence en ligne'.

'Les groupes de distribution traditionnels considèrent les opérations de consolidation comme une solution défensive par les biais desquelles ils combinent leurs forces en vue de dégager plus de synergies au niveau des achats en exerçant plus de pressions sur les principaux fournisseurs', ajoute SG. Qui cite comme exemple la fusion, au Royaume-Uni, d'Asda et de Sainsbury's. Une opinion partagée par UBS, selon lequel 'la consolidation est un thème brûlant dans le secteur de la distribution alimentaire', et qui ajoute les rapprochements récents d'Ahold et de Delhaize, ainsi que de Tesco et de Booker. Ainsi que la concurrence des 'hard discounters' comme Lidl et Aldi, en plus de celle d'Amazon dans l'e-commerce, sachant que Casino est confronté, au surplus, à une problématique propre d'endettement.

UBS calcule que les récentes fusions dans le secteur ont dégagé des synergies de l'ordre de 1 à 1,5% des CA, 'ce qui appliqué au cas de Carrefour et de Casino représenterait un potentiel d'environ 1,5 milliard d'euros.'

Cela étant, rapprocher ces deux grands noms français du secteur ferait face à 'une série d'obstacles', ajoute Société générale, à commencer par le poids des deux groupes en France, dont la part de marché cumulée atteindrait environ 33%, calculent les spécialistes. Le tout 'avec selon nous de possibles positions de marché dominantes sur nombre de zones de chalandise dans la région parisienne, ce qui pourrait entraîner des cessions de magasins', et rendre l'éventuelle opération 'très difficile'. Sachant que les deux groupes sont également tous deux solidement implantés au Brésil.

Invest Securities relève ce matin l'information, provenant notamment de Wansquare, selon laquelle les patrons de Carrefour et Casino - et leurs conseils - se seraient bel et bien rencontrés le 12 septembre. Les spécialistes se demandent en substance si des négociations bien réelles n'auraient pas 'fuité' beaucoup trop tôt, entraînant la réaction vive de Carrefour. 'Le fait est que les deux acteurs étaient loin de finaliser un rapprochement capitalistique et que les options mises sur la table ont d'abord porté sur des cessions d'actifs ou sur la mise en oeuvre de partenariats, sans que l'on en sache la portée et le périmètre', ajoutent les spécialistes.

Et Invest Securities de pointer un autre obstacle à l'éventuel rapprochement : au premier semestre, Casino, Auchan, Metro et Schiever ont annoncé la constitution des centrales d'achat Horizon. 'On peut se demander comment le nouveau partenaire aux achats de Casino, en l'occurrence Auchan, réagira à l'idée d'avoir pu être trompé juste après avoir célébré ses noces avec le groupe (Casino) de Jean-Charles Naouri', soulignent les spécialistes. A suivre.

EG



### FP - TOTAL (FR) - EUR

#### Total: présente sa stratégie et ses perspectives

Cercle Finance (25/09/2018)

(CercleFinance.com) - Patrick Pouyanné, Président-directeur général de Total, et Patrick de La Chevadière, directeur financier, présentent aujourd'hui à New York la stratégie et les perspectives du Groupe à la communauté financière.

Pour les années à venir, Total confirme ses principaux objectifs. Le groupe s'attend à une hausse exceptionnelle de sa production, de l'ordre de 6 à 7 % par an en moyenne sur la période 2017-2020.

Il vise des investissements nets de 15 à 17 milliards de dollars sur cette même période.

Le groupe s'attend également à un objectif de réduction des coûts opérationnels de 5 milliards de dollars par an d'ici à 2020 (base : 2014), en augmentation par rapport aux économies de 3,7 milliards de dollars atteintes en 2017.

Le Groupe dispose d'une vision claire de la croissance de son cash-flow d'ici à 2020, stimulé par les démarrages de projets et par ses acquisitions récentes. À 60 \$ le baril de Brent, le cash-flow devrait progresser de 7 milliards de dollars sur la période 2017-2020 et la rentabilité des capitaux propres atteindre 12 %.



### SGRE - SIEMENS GAMESA ENRGY (ES) - EUR

#### Siemens Gamesa: remporte de nouveaux contrats en Espagne

Cercle Finance (25/09/2018)

(CercleFinance.com) - Siemens Gamesa annonce avoir remporté de nouveaux contrats en Espagne : le groupe spécialisé dans les énergies renouvelables va ainsi fournir un total de 233 MW à différentes installations.

La société installera 70 de ses éoliennes dans huit parcs éoliens en cours de développement et d'installation dans les provinces espagnoles de Saragosse et de Valladolid, durant le premier semestre 2019. Siemens Gamesa aura également pour mission de gérer et d'entretenir ces nouvelles installations.



### FP - TOTAL (FR) - EUR

#### Total: acquisition de la société Chevron Denmark Inc

Cercle Finance (25/09/2018)

(CercleFinance.com) - Total annonce la signature d'un accord avec Chevron pour acquérir la totalité du capital de la société Chevron Denmark Inc. Cette société détient une participation de 12% dans le Danish Underground Consortium (DUC), une participation de 12% dans la licence 8/06 et une participation de 7,5% dans le pipeline Tyra West.






Total augmente ainsi sa participation de 31,2% à 43,2% dans le consortium qu'il opère aux côtés de Shell (36,8%) et Nordsofonden (20%, société détenue par l'Etat danois).

' Suite à la concrétisation de l'acquisition de Maersk Oil, cette opération est une excellente occasion de renforcer notre présence sur le plateau continental danois et d'accroître notre participation dans un groupe d'actifs opérés par Total. Elle nous permettra notamment de tirer un meilleur parti du redéveloppement du champ de Tyra actuellement en cours ', explique Michael Borrell, Directeur Mer du Nord et Russie pour Total.



# Leleux Press Review

Wednesday 26/9/2018

|  |  |
|--|--|
|  <p>TOTAL (FR) Historic</p>   | <p><b>FP - TOTAL (FR) - EUR</b></p> <p><b>Total: un investissement pour Bayport Polymers</b> <span style="float: right;"><b>Cercle Finance (25/09/2018)</b></span></p> <p>(CercleFinance.com) - Bayport Polymers, joint-venture détenue à 50/50 par Total et Novelis Holding, annonce ce jour un investissement visant la construction d'une nouvelle unité de polyéthylène, d'une capacité de 625.000 tonnes par an, sur son site de Bayport.</p> <p>'Cette nouvelle unité utilisera la technologie Borstar et permettra de plus que doubler la capacité de l'usine existante pour atteindre 1,1 million de tonnes par an. Son démarrage est prévu en 2021. La construction de l'unité a été confiée à McDermott et devrait créer environ 1.750 emplois au plus fort des travaux', annonce Total.</p> <p>Créée en mai 2018, Bayport Polymers est à ce sujet en train de construire un vapocraqueur à Port Arthur, au Texas. D'une capacité d'1 million de tonnes par an, il doit alimenter en éthylène les unités de Bayport.&amp;#060;BR/&amp;#062;</p>  |
|  <p>NATIXIS (FR) Historic</p> | <p><b>KN - NATIXIS (FR) - EUR</b></p> <p><b>BPCE: projet de cessions de participations en Afrique</b> <span style="float: right;"><b>Cercle Finance (25/09/2018)</b></span></p> <p>(CercleFinance.com) - Le Groupe BPCE annonce être en négociations exclusives avec le groupe marocain BCP en vue du projet de cession de ses participations bancaires en Afrique.</p> <p>Les cessions portent sur les participations détenues par BPCE International au Cameroun, 68,5% dans la Banque Internationale du Cameroun pour l'Épargne et le Crédit (BICEC), à Madagascar, 71% dans la Banque Malgache de l'Océan Indien (BMOI), en République du Congo, 100% dans la Banque Commerciale Internationale (BCI) et en Tunisie, 60% dans la Banque Tuniso-Koweïtienne (BTK).</p> <p>'Ce projet de cessions de participations bancaires en Afrique au groupe marocain BCP s'inscrit dans la stratégie du Groupe BPCE de recentrage dans les secteurs et zones prioritaires de développement des métiers du groupe, dans la continuité de la cession de la Banque des Mascareignes au groupe BCP, annoncée en février dernier' indique le groupe.</p>   |
|  <p>KBC ANCORA Historic</p> | <p><b>KBCA - KBC ANCORA - EUR</b></p> <p><b>Convocation de l'Assemblée Générale des Actionnaires et publ</b> <span style="float: right;"><b>Thomson Reuters (25/09/2018)</b></span></p> <p>Information réglementée, Leuven, 25 septembre 2018 (17.40 CEST)</p> <p>Convocation de l'Assemblée Générale des Actionnaires et publication du rapport financier annuel</p> <p>KBC Ancora invite ses actionnaires à l'Assemblée Générale des Actionnaires de vendredi 26 octobre 2018. Toutes informations pertinentes, dont l'avis de convocation à l'Assemblée avec l'ordre du jour et le rapport financier annuel 2017/2018, sont disponibles via le site web:www.kbcancora.be;sous le menu'Assemblée Générale'.</p> <p>-----</p> <p>KBC Ancora est une société cotée en bourse qui détient 18,6 % des actions de KBC Groupe et qui assure, avec Cera, MRBB et les Autres Actionnaires Stables, la stabilité de l'actionariat et le développement de KBC Groupe. Ces actionnaires de référence de KBC Groupe ont conclu à cet effet un pacte d'actionnaires.</p> <p>Calendrier financier: 26 octobre 2018      Assemblée Générale des Actionnaires 25 janvier 2019      Rapport financier semestriel (premier semestre) 30 août 2019      Communiqué annuel exercice 2018/2019</p> <p>Ce communiqué de presse est disponible en français, en néerlandais et en anglais sur le site www.kbcancora.be.</p>  |
|  <p>KBC ANCORA Historic</p> | <p><b>KBCA - KBC ANCORA - EUR</b></p> <p><b>Oproeping Algemene vergadering van Aandeelhouders en openbaa</b> <span style="float: right;"><b>Thomson Reuters (25/09/2018)</b></span></p> <p>Gereguleerde informatie, Leuven, 25 september 2018 (17.40 CEST)</p> <p>Oproeping Algemene vergadering van Aandeelhouders en openbaarmaking jaarlijks financieel verslag</p> <p>KBC Ancora nodigt haar aandeelhouders uit op een Algemene Vergadering op vrijdag 26 oktober 2018. Alle relevante informatie voor deze vergadering, waaronder het oproepingsbericht met de agenda voor deze vergadering en het jaarlijks financieel verslag 2017/2018, zijn beschikbaar via de website www.kbcancora.be, onder het menu 'Algemene Vergadering'.</p> <p>-----</p> <p>KBC Ancora is een beursgenoteerde vennootschap die 18,6% van de aandelen in KBC Groep bezit en die samen met Cera, MRBB en de Andere Vaste Aandeelhouders zorgt voor de aandeelhoudersstabiliteit en de verdere ontwikkeling van de KBC-groep. Als kernaandeelhouders van KBC Groep hebben ze daartoe een aandeelhoudersovereenkomst gesloten.</p> <p>Financiële kalender: 26 oktober 2018      Algemene Vergadering van Aandeelhouders 25 januari 2019      Halfjaarlijks financieel verslag (1H) 30 augustus 2019      Jaarlijks communiqué boekjaar 2018/2019</p> <p>Dit persbericht is beschikbaar in het Nederlands, het Frans en het Engels op de website www.kbcancora.be.</p>   |
|  <p>AGEAS Historic</p>      | <p><b>AGS - AGEAS - EUR</b></p> <p><b>Ageas et Schroders plc: Notification de transparence</b> <span style="float: right;"><b>Thomson Reuters (25/09/2018)</b></span></p> <p>Conformément aux règles de transparence financière*, Schroders plc a introduit le 20 septembre 2018 une notification annonçant que, le 19 septembre 2018, sa participation dans le capital a atteint 2,94%. *article 14, alinéa 1er de la loi du 2 mai 2007 relative à la publicité des participations importantes</p> <p>Ageas est un groupe d'assurance international coté en bourse, riche de quelques 190 années d'expérience et de savoir-faire. Il propose à ses clients particuliers et professionnels des produits d'assurance Vie et Non-vie conçus pour répondre à leurs besoins spécifiques, d'aujourd'hui comme de demain. Classé parmi les plus grands groupes d'assurance européens, Ageas concentre ses activités en Europe et en Asie, qui représentent ensemble la majeure partie du marché mondial de l'assurance. Il mène des activités d'assurances couronnées de succès en Belgique, au Royaume-Uni, au Luxembourg, en France, au Portugal, en Turquie, en Chine, en Malaisie, en Inde, en Thaïlande, au Vietnam, au Laos, au Cambodge, à Singapour, et aux Philippines; au travers d'une combinaison de filiales détenues à 100 % et de partenariats à long terme avec des institutions financières solides et des distributeurs clés. Ageas figure parmi les leaders du marché dans les pays où il est actif. Il emploie au total plus de 50.000 collaborateurs et a réalisé un encaissement annuel (à 100%) proche de EUR 34 milliards en 2017.</p> |

### AGS - AGEAS - EUR



#### Ageas en Schroders plc: Transparantiekennisgeving

Thomson Reuters (25/09/2018)

Schroders plc informeerde Ageas op 20 september 2018, overeenkomstig de financiële transparantievereisten\*, dat op 19 september 2018 zijn belang 2,94% bedraagt. \*artikel 14, eerste lid, van de wet van 2 mei 2007 op de openbaarmaking van belangrijke deelnemingen

Ageas is een beursgenoteerde internationale verzekeringsgroep met 190 jaar vakkennis en ervaring. Het biedt zowel particulieren als bedrijven Levens- en Niet-Levensverzekeringsproducten aan die beantwoorden aan hun specifieke behoeften, niet alleen vandaag maar ook in de toekomst. Ageas, één van de grootste verzekeringsmaatschappijen in Europa, is vooral werkzaam in Europa en Azië, die samen het grootste deel van de wereldwijde verzekeringsmarkt vormen. Via een combinatie van 100%-dochterondernemingen en langtermijnpartnerships met sterke financiële instellingen en belangrijke distributeurs, is Ageas met succes actief in België, het Verenigd Koninkrijk, Luxemburg, Frankrijk, Portugal, Turkije, China, Maleisië, India, Thailand, Vietnam, Laos, Cambodja, Singapore en de Filipijnen. Ageas behoort tot de marktleiders in de meeste landen waar het aanwezig is. Ageas telt meer dan 50.000 werknemers en in 2017 bedroeg het premie-inkomen nagenoeg EUR 34 miljard (alle cijfers tegen 100%).

### SW - SODEXO - EUR



#### Sodexo: lance un partenariat mondial avec Microsoft

Cercle Finance (25/09/2018)

(CercleFinance.com) - Ce partenariat permettra à Sodexo d'offrir à ses clients, ses consommateurs et ses employés, une puissante plateforme cloud, d'IoT et de machine learning pour le développement de nouveaux services numériques. Sodexo renforce ainsi l'usage des données et des outils analytiques afin de répondre aux besoins en évolution constante de ses clients et de ses consommateurs.

Ces services seront désormais optimisés grâce à une plateforme d'information intégrée développée en partenariat avec Microsoft Consulting Services.

Grâce à la mise en synergie de ces différents services, Sodexo a pour objectif d'aider ses équipes à gagner en efficacité et à collaborer plus facilement.

La plateforme sera lancée d'abord aux États-Unis, avant de s'étendre à l'Europe puis dans le reste du monde.

### MCPHY - MCPHY ENERGY - EUR



#### Un premier contrat pour une station hydrogène 700 bar en All





Thomson Reuters (25/09/2018)

Communiqué de presse Un premier contrat pour une station hydrogène 700 bar en Allemagne pour McPhy H2 Mobilité Allemagne, un acteur majeur de la mobilité hydrogène, sélectionne la station 700 bar de McPhyMcPhy propose maintenant une gamme complète de stations hydrogène : 350 bar, 700 bar, « dual pressure » (350 et 700 bar) 14ème McFilling portant à 50 500 km de mobilité zéro-émission le potentiel journalier des stations McPhyConfirmation de l'accélération du déploiement de la mobilité hydrogène

La Motte-Fanjas, le 25 septembre 2018 - 17h45 - McPhy (Euronext Paris Compartiment C : MCPHY, FR0011742329) spécialiste des équipements de production, stockage et distribution d'hydrogène, annonce aujourd'hui son premier contrat pour une station hydrogène 700 bar avec H2 Mobilité Allemagne avec une mise en service prévue à Berlin sur le dernier trimestre 2019. Nikolas Iwan, Directeur Général de H2 Mobility Deutschland GmbH & Co.KG : « Ces deux dernières années, nous avons constaté des progrès considérables dans la conception des stations hydrogène McPhy, et nous sommes impatients de les voir en service. » Pascal Mauberger, Président Directeur Général de McPhy déclare : « Précurseur des technologies hydrogène au service de la transition énergétique, McPhy est depuis plusieurs années résolument engagé dans le développement de la mobilité propre. Nous sommes très heureux et fiers de cette commande de H2 Mobilité Allemagne. Conjointement au lancement de nos stations très grande capacité, ce premier contrat est un signal fort qui valide nos avancées technologiques et industrielles. McPhy propose désormais une gamme complète de stations hydrogène, pour tous les véhicules et tous les usages. Cette première station de 200 kg par jour à 700 bar, refroidie à -40°C, conforme à la norme SAE-J, marque à la fois le passage à l'échelle du marché ainsi que la pertinence de notre offre technico-économique et notre position d'acteur majeur sur le marché. Les utilisateurs y feront le plein de leur véhicule en moins de 5 minutes, soit un usage équivalent aux véhicules thermiques, et rouleront plusieurs centaines de kilomètres sans émettre la moindre particule polluante ni le moindre bruit, contribuant ainsi à relever les enjeux environnementaux et climatiques auxquels nous faisons face. »

La technologie McFilling 200-700 sélectionnée par un acteur majeur de la mobilité hydrogène Porté par six industriels de premier plan (Air Liquide, Daimler, Linde, OMV, Shell et TOTAL), H2 Mobilité Allemagne est un projet majeur visant à la mise en oeuvre d'une infrastructure dense de stations hydrogène. L'entreprise a sélectionné la technologie McFilling à l'issue d'un processus rigoureux. McPhy installera une station délivrant 200 kg d'hydrogène par jour à une pression de 700 bar (McFilling 200-700) refroidie à -40°C et conforme à la norme SAE-J. Destinée à alimenter quotidiennement une quarantaine de véhicules, cette station sera mise en service à Berlin sur le dernier trimestre 2019. Cette nouvelle référence, la toute première sur le segment des stations 700 bar, portera à 14 le nombre de stations McPhy et à 50 500 km de mobilité zéro-émission le potentiel journalier de ses stations[1]. Chiffres clés de la station hydrogène McFilling 200-700 200 kg par jour à 700 bar Refroidie à -40°C Conforme à la norme SAE-J2601-1 2016 Recharge hydrogène réalisée en quelques minutes Capacité de ravitaillement : 40 véhicules hydrogène disposant d'une autonomie de 500 à 800 km 0 émission : ni particules, ni CO2, ni bruit Perspectives commerciales : accélération du déploiement de la mobilité propre L'hydrogène comme carburant alternatif propre est définitivement un maillon essentiel dans la réussite de la transition énergétique et l'émergence d'une société plus sobre en carbone. Dans ce contexte, la mobilité a été identifiée comme un marché clé dans l'étude du Hydrogen Council[2] qui estime le besoin d'équipement en stations de recharge entre 5 000 et 15 000 d'ici 2030. Le gouvernement français s'est également engagé à soutenir le développement national d'une filière hydrogène décarboné. A cet effet, le gouvernement consacrera 100 millions d'euros en 2019 pour soutenir le déploiement de l'hydrogène et faire de la France le leader mondial en la matière. Parmi les axes de ce plan figure le développement de solutions zéro émission pour les transports routiers, ferrés, fluviaux, etc., avec des perspectives de déploiement à l'horizon 2023 de 5 000 véhicules utilitaires légers, 200 véhicules lourds (bus, camions, TER, bateaux) et 100 stations alimentées en hydrogène propre produit localement. En étoffant sa gamme de stations hydrogène avec des modèles 700 bar et « dual pressure » (350 et 700 bar), McPhy se positionne pour répondre à l'ensemble des besoins en mobilité propre.

[1] 14 stations installées ou en cours d'installation [2] <http://hydrogencouncil.com/hydrogen-scaling-up/>

|  |  |
|--|--|
|  <p>AST GROUPE Historic</p>   | <p><b>ASP - AST GROUPE - EUR</b></p> <p><b>AST Groupe: confirme ses objectifs 2018</b> <span style="float: right;"><b>Cercle Finance (25/09/2018)</b></span></p> <p>(CercleFinance.com) - Solide premier semestre pour AST Groupe, qui a fait état ce mardi, hors cotation, d'un bénéfice net de 5,51 millions d'euros pour les six premiers mois de l'année, contre un précédent profit de 3,38 millions un an plus tôt.</p> <p>Le bénéfice opérationnel s'affiche également en hausse, passant de 5,53 à près de 8,34 millions d'euros en glissement annuel. Le chiffre d'affaires augmente pour sa part de 61% comparativement aux 6 premiers mois de 2017 pour ressortir à 118,33 millions d'euros.</p> <p>'Ces performances semestrielles confirment la pertinence du modèle économique d'AST Groupe et le confortent dans ses objectifs 2018 d'un chiffre d'affaires en croissance de + 30% avec une rentabilité supérieure à 8%', indique le groupe.</p>  |
|  <p>MCPHY ENERGY Historic</p> | <p><b>MCPHY - MCPHY ENERGY - EUR</b></p> <p><b>McPhy: contrat pour une station hydrogène 700 bar</b> <span style="float: right;"><b>Cercle Finance (25/09/2018)</b></span></p> <p>(CercleFinance.com) - McPhy, entreprise spécialisée dans les équipements de production, stockage et distribution d'hydrogène, annonce ce mardi la signature de son premier contrat pour une station hydrogène 700 bar avec H2 Mobilité Allemagne.</p> <p>La mise en service de cet équipement est prévue à Berlin pour le dernier trimestre 2019.</p> <p>'Ce premier contrat est un signal fort qui valide nos avancées technologiques et industrielles. McPhy propose désormais une gamme complète de stations hydrogène, pour tous les véhicules et tous les usages', retient Pascal Mauberger, PDG de McPhy.</p>  |
|  <p>NEOPOST Historic</p>     | <p><b>NEO - NEOPOST - EUR</b></p> <p><b>Neopost: hausse du résultat net au 1er semestre</b> <span style="float: right;"><b>Cercle Finance (25/09/2018)</b></span></p> <p>(CercleFinance.com) - Le Groupe a réalisé un chiffre d'affaires de 528 millions d'euros au premier semestre 2018, en baisse de -5,6% par rapport au premier semestre 2017 (-0,8% hors effets de change).</p> <p>Au deuxième trimestre 2018, le chiffre d'affaires s'élève à 279 millions d'euros en croissance organique de +1,2%.</p> <p>Le résultat opérationnel courant hors charges liées aux acquisitions atteint 91 millions d'euros au premier semestre 2018. La marge opérationnelle courante hors charges liées aux acquisitions s'établit à 17,2% du chiffre d'affaires, contre 18,0% un an plus tôt.</p> <p>Le résultat net part du Groupe atteint 60 millions d'euros contre 51 millions d'euros un an auparavant. La marge nette ressort à 11,4% du chiffre d'affaires contre 9,1% au premier semestre 2017.</p> <p>' La vision du Groupe sur l'évolution de son chiffre d'affaires s'est légèrement améliorée pour l'ensemble de l'année 2018. Néanmoins, Neopost devrait continuer à enregistrer une baisse organique de son chiffre d'affaires annuel ' précise le groupe - '&amp;#060;BR/'; La marge opérationnelle du Groupe pour l'ensemble de l'année 2018 devrait s'établir à plus de 17% ; celle-ci était auparavant attendue autour de 18% '.</p>  |
|  <p>ST DUPONT Historic</p>  | <p><b>DPT - ST DUPONT - EUR</b></p> <p><b>S.T.DUPONT : NOMINATION DE MOUNIR MOUFARRIGE EN QUALITE DE P</b> <span style="float: right;"><b>Thomson Reuters (25/09/2018)</b></span></p> <p><b>S.T. DUPONT :NOMINATION DE MOUNIR MOUFARRIGE EN QUALITE DE PRESIDENT DU CONSEIL DE SURVEILLANCE</b></p> <p>Paris, le 25 Septembre, 2018</p> <p>Le Conseil de Surveillance qui s'est tenu à la suite de l'assemblée générale annuelle de ce jour a approuvé la nomination de Monsieur MounirMoufarrige, précédemment Vice-Président du Conseil de Surveillance, en qualité de Président du Conseil de Surveillance.</p> <p>Monsieur MounirMoufarrige a exercé diverses fonctions de direction au sein du Groupe Richemont et il a été notamment président des maisons de couture Chloé et Karl Lagerfeld. Il a fondé la société Luxury France Group et a été également président de la société Emanuel Ungaro.</p> <p>Monsieur MounirMoufarrige remplace Madame Sharon FLOOD qui a annoncé sa démission de ses fonctions de Présidente et de membre du Conseil de Surveillance lors du Conseil.</p> <p>Le Conseil a également coopté Monsieur Pearson POON en qualité de nouveau membre du Conseil de Surveillance.</p> <p>Monsieur Pearson POON est actuellement Directeur Exécutif au sein de la société Harvey Nichols and Company Limited et Directeur Général de Dickson Concept (International) Limited. Il a travaillé au sein du département « Investissement bancaire » de la société Goldman Sachs Asie, principalement dans les secteurs de la technologie et de commerce de détail en Chine. Il est titulaire d'un Bachelor en Économie de l'Université de Cambridge.</p> <p>«Je suis très enthousiaste et très honoré de devenir Président du Conseil de Surveillance » a déclaré Monsieur MounirMoufarrige.</p> <p>Le Conseil de Surveillance tient à remercier Madame Sharon FLOOD pour son rôle dans le développement de la Société.</p> <p>«Je suis très fière du travail que nous avons accompli pour renforcer notre activité. Je souhaite à S.T. Dupont et ses équipes plein de succès pour l'avenir. S.T. Dupont possède une tradition et des produits fabuleux ainsi qu'une main-d'œuvre qualifiée et engagée, ce qui lui offre de solides bases pour son développement futur. J'ai eu le privilège de travailler aux côtés de Mounir au cours des quatre dernières années. Il possède une expérience inégalée dans l'industrie du luxe et de l'innovation produits, ce qui permettra à la Société de franchir une nouvelle étape de son développement. Je souhaite également la bienvenue à Pearson qui apportera une intelligence affûtée et une grande connaissance du luxe grâce à son expérience au sein de Harvey Nichols ainsi qu'un bon aperçu du marché croissant de la Génération Y' » a quant à elle déclaré Madame Sharon FLOOD.</p> <p>À l'issue du Conseil de Surveillance, celui-ci est composé de la manière suivante : Monsieur MounirMoufarrige,PrésidentMadame Marie FOURNIER, membre,Madame Teresa TIDEMAN, membre,Monsieur Pearson POON, membre.</p> <p>Pour mémoire, le Directoire est composé de la manière suivante : Monsieur Alain CREVET, Président,Madame Hanh GUZELIAN, membre,Monsieur Eric SAMPRE, membre.</p> |



## ROTH - ROTHSCHILD & CO - EUR

### Rothschild & Co: nette hausse des résultats semestriels

Cercle Finance (25/09/2018)



(CercleFinance.com) - Dévoilés ce mardi après Bourse, les comptes du premier semestre de Rothschild & Co ont notamment révélé une hausse de 56% du résultat net part du groupe, hors éléments exceptionnels, porté à 164 millions d'euros.

En intégrant les éléments exceptionnels, la progression atteint +66% par rapport aux six premiers mois de l'exercice clos à 161 millions d'euros.

Le bénéfice d'exploitation est quant à lui ressorti à 261 millions d'euros, en croissance de 20%, alors que sur le plan de l'activité les revenus ont augmenté de 12% à 1.007 millions d'euros - contre 896 millions un an plus tôt. De 'très bonnes performances' ont été réalisées par le groupe dans tous les métiers, en particulier au deuxième trimestre.

'Les excellents résultats du premier semestre intègrent notamment quelques commissions significatives et des revalorisations dans la division Capital-investissement et dette privée, autant de facteurs non susceptibles de se répéter au second semestre. De plus, la persistance au second semestre 2018 d'incertitudes sur les marchés financiers, liées à des événements macroéconomiques, pourrait avoir un impact sur le sentiment de marché et peser sur nos activités.

Toutefois, si les marchés restent bien orientés, nos résultats annuels devraient raisonnablement s'améliorer par rapport à 2017', annonce Rothschild & Co s'agissant de ses perspectives.

## GBT - GUERBET - EUR

### Guerbet: vise un CA légèrement supérieur en 2018

Cercle Finance (25/09/2018)



(CercleFinance.com) - Le chiffre d'affaires s'élève à 389,6 ME au 1er semestre 2018, en repli de 4,3%. ' Ce repli est la conséquence d'un effet de change fortement défavorable de 26,1 ME ' précise le groupe. A taux de change constant, le Groupe affiche une progression du chiffre d'affaires de 2,1% à 415,7 ME.

L'EBITDA s'élève à 59,6 ME, représentant 15,3% du chiffre d'affaires, contre 64,5 ME au 1er semestre 2017. ' Sans un effet devises particulièrement défavorable évalué à 18,4 ME, l'EBITDA publié aurait été en croissance de 20,9% '. Le Résultat Net reste stable à 5,8% du chiffre d'affaires, soit 22,4 ME.

' Pour 2018, le Groupe anticipe un chiffre d'affaires légèrement supérieur à celui de l'exercice 2017 à taux de change constants. Toujours à taux de change constants, l'EBITDA retraité (hors effet de revalorisation des stocks pour 15,6 ME en année pleine) devrait se situer autour de 15% du chiffre d'affaires ' indique la direction.

## HO - THALES / EX THOMSON CSF - EUR

### Thales: va équiper les Boeing 787-8 d'American Airlines

Cercle Finance (25/09/2018)



(CercleFinance.com) - Le groupe Thales annonce ce soir que la future flotte de Boeing 787-8 de la compagnie aérienne American Airlines sera équipée de son système multimédia de bord AVANT.

Ces nouveaux appareils (22 au total) entreront en service début 2020.

'Le système multimédia de bord AVANT de Thales assure une expérience passager entièrement personnalisable, grâce à un riche éventail de fonctionnalités et d'applications. D'une conception légère et minimaliste, la solution multimédia de bord haute performance AVANT de Thales garantit aux passagers une expérience en vol exceptionnelle et un vaste choix de divertissements', détaille Thales.

### ORAP - ORAPI - EUR

#### ORAPI : Résultats semestriels 2018

Thomson Reuters (25/09/2018)

Résultats semestriels 2018

« Dans une période particulièrement intense pour le Groupe qui a lancé de grands chantiers structurants : financement, organisation, commerce et production, ORAPI Group a réalisé sur le semestre, des résultats en deçà de ses attentes. Une dynamique partagée sur des marchés résolument porteurs, va nous permettre de dessiner une nouvelle feuille de route 2019-2023, avec pour cap majeur le retour à la rentabilité ».

Guy Chiffot, Président Directeur Général d'ORAPI Group

(\*) : EBITDA = ROC + dotations aux amortissements et provisions

Le Conseil d'Administration d'ORAPI Group, réuni le 25 septembre 2018 sous la présidence de Guy Chiffot, a arrêté les comptes consolidés résumés du premier semestre 2018.

Des résultats impactés par la réorganisation industrielle

Le groupe ORAPI confirme la bonne tenue de ses ventes au 1er semestre 2018 avec un chiffre d'affaires de 130,6 MEUR en hausse de 2,4 % à périmètre et change courants. Cette évolution du chiffre d'affaires est restée toutefois insuffisante pour neutraliser les coûts de démarrage de l'unité 4.0 à Saint-Vulbas, véritable rupture technologique, dont la mise en oeuvre s'est traduite par d'importants frais à caractère exceptionnel (intérimaires, pertes de production et d'exploitation, mise à niveau des compétences.), mais également le déménagement de l'usine de Vénissieux et la rationalisation des implantations en Ile de France (Villepinte, Bondoufle, Lieusaint). L'ensemble de ces mesures a eu un impact autour de 3 MEUR sur le Résultat Opérationnel du S1.

La Capacité d'Autofinancement est restée positive à 2,1 MEUR.

L'EBITDA s'inscrit dans une baisse contenue à 5,5 MEUR vs 6,6 MEUR au S1 2017, le Résultat Opérationnel, diminué des charges non courantes, s'établit à 0,3 MEUR, et le Résultat Net Part du Groupe à - 1,2 MEUR.

Objectif : amélioration des performances financières

Comme prévu, le nouvel ensemble ORAPI Group a poursuivi sa feuille de route : A fin septembre, le Groupe vient de finaliser son plan de refinancement auprès de ses prêteurs historiques au travers d'un crédit syndiqué de 47,2 MEUR, avec une maturité finale portée de 2021 à 2025, qui lui permet de simplifier et de rationaliser sa structure de financement, et d'accompagner la nouvelle phase de développement. Avec un outil de production 4.0 pivot de son organisation industrielle, le Groupe va s'attacher à poursuivre la réorganisation de ses forces de vente pour les tourner vers davantage de compétitivité tout en s'appuyant sur un outil CRM Salesforce.

En parallèle, le Groupe va accélérer la digitalisation de son offre commerciale dès le Q4.

Un plan d'actions guidé par le souci de revenir rapidement à une rentabilité normative est porté par une équipe de managers renouvelée.

Il fera l'objet d'une présentation détaillée au cours du premier semestre 2019 à l'issue des derniers arbitrages stratégiques.

Retrouvez l'intégralité des comptes semestriels d'ORAPI Group sur [www.orapi.com](http://www.orapi.com)

ORAPI conçoit, fabrique et distribue des solutions et produits techniques d'hygiène et de maintenance. Orapi est le leader français de l'Hygiène Professionnelle

Orapi est coté au compartiment C d'Euronext Paris sous le code ISIN : FR0000075392 Code Reuters : ORPF.PA  
Code Bloomberg : ORAP.FP

ORAPI est éligible au PEA - PME. \_\_\_\_\_ Contacts :



### LEBL - FONCIERE 7 INVEST - EUR

#### Foncière 7 Investissement : Communiqué sur les résultats sem

Thomson Reuters (25/09/2018)

FONCIERE 7 INVESTISSEMENT Communiqué sur les comptes semestriels au 30 Juin 2018

A titre liminaire : La Société FONCIERE 7 INVESTISSEMENT n'est plus soumise à l'obligation de publier des comptes consolidés depuis son exercice ouvert le 1er janvier 2016 : la seule participation qu'elle détenait, la société Driguet, a été cédée en octobre 2015. Les principaux chiffres ci-dessous sont des chiffres issus des comptes sociaux semestriels publiés dans le rapport financier au 30 juin 2018.

Chiffres clés Capitaux propres : 923 KEUR Trésorerie nette disponible : 512 KEUR Total de l'Actif : 950 KEUR Résultat net : + 214 KEUR

La Société a continué à gérer ses participations et sa trésorerie : elle a ainsi cédé la totalité de sa participation dans la société Foncière Paris Nord générant un résultat net positif de cession de 3 KEUR. Au 30 juin 2018, la composition du portefeuille de valeurs mobilières de placement se compose uniquement des titres suivants : 855 000 actions de la société ACANTHE DEVELOPPEMENT, soit 0,58 % de son capital et de ses droits de vote. La société ACANTHE DEVELOPPEMENT est cotée sur le marché Euronext Paris compartiment C (code FR0000064602).

La Société a perçu en février 2018 un dividende unitaire de 0,30 EUR de la société Acanthe Développement pour un montant total de 256,5 KEUR.

Les comptes semestriels ont été arrêtés par le Conseil d'Administration en date du 25 Septembre 2018.

En conformité avec la recommandation de l'Autorité des Marchés Financiers du 5 février 2010, il est précisé que les procédures d'examen limité sont achevées et que le rapport d'examen limité est en cours d'émission.

Foncière 7 Investissement, société cotée au compartiment C d'Euronext Paris. Siège social : 2, rue de Bassano, 75116 Paris Code ISIN : FR0000065930



### TAYN - TAYNINH - EUR

#### TAYNINH : MISE A DISPOSITION DU RAPPORT FINANCIER SEMESTRIEL

Thomson Reuters (25/09/2018)

SOCIETE DE TAYNINH

Paris, le 25 septembre 2018

COMMUNIQUE DE PRESSE

MISE A DISPOSITION DU RAPPORT FINANCIER SEMESTRIEL

La Société de Tayninh annonce la publication de son rapport financier semestriel au 30 juin 2018.

Il a été déposé auprès de l'Autorité des marchés financiers (AMF) le 25 septembre 2018.

Ce document peut être consulté sur le site de la société à l'adresse [www.tayninh.fr](http://www.tayninh.fr).

Pour plus d'informations, merci de contacter :



# Leleux Press Review

Wednesday 26/9/2018



RIB - RIBER - EUR

**RIBER : DÉCLARATION DE TRANSACTIONS SUR ACTIONS PROPRES RÉAL** Thomson Reuters (25/09/2018)

DÉCLARATION DE TRANSACTIONS SUR ACTIONS PROPRES RÉALISÉES DU 17 AU 21 SEPTEMBRE 2018

Présentation agrégée par jour et par marché

Le reporting détaillé est disponible sur le site internet de RIBER : [www.riber.com](http://www.riber.com) dans l'espace Information réglementée / Opérations sur titres.

A propos de RIBER : Riber conçoit et fabrique des systèmes d'épithaxie par jets moléculaires (MBE) ainsi que des sources d'évaporation et des cellules destinées à l'industrie des semi-conducteurs. Ces équipements de haute technologie sont essentiels pour la fabrication des matériaux semi-conducteurs composés et de nouveaux matériaux qui sont utilisés dans de nombreuses applications grand public, notamment pour les nouvelles Technologies de l'Information, les écrans plats OLED, et les nouvelles générations de cellules solaires.

Riber est cotée sur Euronext Paris (compartiment « C ») et fait partie des indices CAC Small, CAC Technology et CAC T. HARD. & EQ. Riber est éligible au PEA-PME.

ISIN : FR0000075954 - RIB Reuters : RIBE.PA Bloomberg : RIB : FP Labellisée Entreprise innovante par BPI France  
[www.riber.com](http://www.riber.com)



Responsible Editor: Olivier Leleux - Visit our Web site : <http://www.leleux.be> - Customer information: 0800/25511.