

Leleux Press Review

Friday 12/5/2017






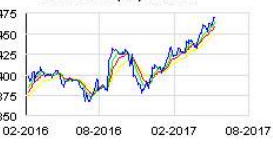


<p>B20 Intraday</p>	<p align="center">BEL 20 (Belgium)</p> <table border="1"> <tr> <td>Last Price</td> <td>4004,17</td> <td>Minimum Price</td> <td>1046,07 (02/09/1992)</td> <td>Maximum Price</td> <td>4759,01 (23/05/2007)</td> </tr> <tr> <td>Gainers</td> <td align="center">5</td> <td>Losers</td> <td align="center">15</td> <td colspan="2"></td> </tr> <tr> <td>UCB (BE)</td> <td>76,49 ▲</td> <td>+0,96%</td> <td>TELENET</td> <td>56,92 ▼</td> <td>-0,81%</td> </tr> <tr> <td>ACKERMANS-VAN HAAREN</td> <td>155,25 ▲</td> <td>+0,29%</td> <td>BPOST</td> <td>22,08 ▼</td> <td>-0,80%</td> </tr> <tr> <td>SOFINA SA</td> <td>133,35 ▲</td> <td>+0,22%</td> <td>SOLVAY (BE)</td> <td>121,45 ▼</td> <td>-0,69%</td> </tr> </table>	Last Price	4004,17	Minimum Price	1046,07 (02/09/1992)	Maximum Price	4759,01 (23/05/2007)	Gainers	5	Losers	15			UCB (BE)	76,49 ▲	+0,96%	TELENET	56,92 ▼	-0,81%	ACKERMANS-VAN HAAREN	155,25 ▲	+0,29%	BPOST	22,08 ▼	-0,80%	SOFINA SA	133,35 ▲	+0,22%	SOLVAY (BE)	121,45 ▼	-0,69%
Last Price	4004,17	Minimum Price	1046,07 (02/09/1992)	Maximum Price	4759,01 (23/05/2007)																										
Gainers	5	Losers	15																												
UCB (BE)	76,49 ▲	+0,96%	TELENET	56,92 ▼	-0,81%																										
ACKERMANS-VAN HAAREN	155,25 ▲	+0,29%	BPOST	22,08 ▼	-0,80%																										
SOFINA SA	133,35 ▲	+0,22%	SOLVAY (BE)	121,45 ▼	-0,69%																										
<p>CAC Intraday</p>	<p align="center">CAC 40 (France)</p> <table border="1"> <tr> <td>Last Price</td> <td>5383,42</td> <td>Minimum Price</td> <td>2693,21 (23/09/2011)</td> <td>Maximum Price</td> <td>7347,94 (21/10/2009)</td> </tr> <tr> <td>Gainers</td> <td align="center">13</td> <td>Losers</td> <td align="center">27</td> <td colspan="2"></td> </tr> <tr> <td>SANOFI</td> <td>91,40 ▲</td> <td>+0,78%</td> <td>SAINT GOBAIN (FR)</td> <td>50,41 ▼</td> <td>-0,98%</td> </tr> <tr> <td>DANONE (FR)</td> <td>66,73 ▲</td> <td>+0,75%</td> <td>CREDIT AGRICOLE (FR)</td> <td>14,18 ▼</td> <td>-0,90%</td> </tr> <tr> <td>UNIBAIL</td> <td>236,25 ▲</td> <td>+0,59%</td> <td>SOCIETE GENERALE (FR)</td> <td>49,30 ▼</td> <td>-0,86%</td> </tr> </table>	Last Price	5383,42	Minimum Price	2693,21 (23/09/2011)	Maximum Price	7347,94 (21/10/2009)	Gainers	13	Losers	27			SANOFI	91,40 ▲	+0,78%	SAINT GOBAIN (FR)	50,41 ▼	-0,98%	DANONE (FR)	66,73 ▲	+0,75%	CREDIT AGRICOLE (FR)	14,18 ▼	-0,90%	UNIBAIL	236,25 ▲	+0,59%	SOCIETE GENERALE (FR)	49,30 ▼	-0,86%
Last Price	5383,42	Minimum Price	2693,21 (23/09/2011)	Maximum Price	7347,94 (21/10/2009)																										
Gainers	13	Losers	27																												
SANOFI	91,40 ▲	+0,78%	SAINT GOBAIN (FR)	50,41 ▼	-0,98%																										
DANONE (FR)	66,73 ▲	+0,75%	CREDIT AGRICOLE (FR)	14,18 ▼	-0,90%																										
UNIBAIL	236,25 ▲	+0,59%	SOCIETE GENERALE (FR)	49,30 ▼	-0,86%																										
<p>AEX Intraday</p>	<p align="center">AEX (Nederland)</p> <table border="1"> <tr> <td>Last Price</td> <td>534,24</td> <td>Minimum Price</td> <td>194,99 (09/03/2009)</td> <td>Maximum Price</td> <td>806,41 (21/10/2009)</td> </tr> <tr> <td>Gainers</td> <td align="center">7</td> <td>Losers</td> <td align="center">18</td> <td colspan="2"></td> </tr> <tr> <td>UNIBAIL</td> <td>236,25 ▲</td> <td>+0,59%</td> <td>BOSKALIS WESTMIN</td> <td>32,31 ▼</td> <td>-0,99%</td> </tr> <tr> <td>KONINKLIJKE DSM NV</td> <td>65,94 ▲</td> <td>+0,53%</td> <td>VOPAK</td> <td>42,08 ▼</td> <td>-0,89%</td> </tr> <tr> <td>HEINEKEN NV</td> <td>85,27 ▲</td> <td>+0,47%</td> <td>KPN (NL)</td> <td>2,85 ▼</td> <td>-0,87%</td> </tr> </table>	Last Price	534,24	Minimum Price	194,99 (09/03/2009)	Maximum Price	806,41 (21/10/2009)	Gainers	7	Losers	18			UNIBAIL	236,25 ▲	+0,59%	BOSKALIS WESTMIN	32,31 ▼	-0,99%	KONINKLIJKE DSM NV	65,94 ▲	+0,53%	VOPAK	42,08 ▼	-0,89%	HEINEKEN NV	85,27 ▲	+0,47%	KPN (NL)	2,85 ▼	-0,87%
Last Price	534,24	Minimum Price	194,99 (09/03/2009)	Maximum Price	806,41 (21/10/2009)																										
Gainers	7	Losers	18																												
UNIBAIL	236,25 ▲	+0,59%	BOSKALIS WESTMIN	32,31 ▼	-0,99%																										
KONINKLIJKE DSM NV	65,94 ▲	+0,53%	VOPAK	42,08 ▼	-0,89%																										
HEINEKEN NV	85,27 ▲	+0,47%	KPN (NL)	2,85 ▼	-0,87%																										
<p>DAX Intraday</p>	<p align="center">DAX (Deutschland)</p> <table border="1"> <tr> <td>Last Price</td> <td>12711,06</td> <td>Minimum Price</td> <td>438,38 (18/03/2002)</td> <td>Maximum Price</td> <td>636497,44 (18/03/2011)</td> </tr> <tr> <td>Gainers</td> <td align="center">8</td> <td>Losers</td> <td align="center">22</td> <td colspan="2"></td> </tr> <tr> <td>FRESENIUS MED CARE (</td> <td>85,75 ▲</td> <td>+0,38%</td> <td>ADIDAS AG</td> <td>179,00 ▼</td> <td>-0,88%</td> </tr> <tr> <td>CONTINENTAL (DE)</td> <td>209,15 ▲</td> <td>+0,28%</td> <td>DEUTSCHE BANK (DE)</td> <td>17,33 ▼</td> <td>-0,85%</td> </tr> <tr> <td>COMMERZBANK AG</td> <td>9,51 ▲</td> <td>+0,18%</td> <td>DEUTSCHE TEL (DE)</td> <td>16,72 ▼</td> <td>-0,83%</td> </tr> </table>	Last Price	12711,06	Minimum Price	438,38 (18/03/2002)	Maximum Price	636497,44 (18/03/2011)	Gainers	8	Losers	22			FRESENIUS MED CARE (85,75 ▲	+0,38%	ADIDAS AG	179,00 ▼	-0,88%	CONTINENTAL (DE)	209,15 ▲	+0,28%	DEUTSCHE BANK (DE)	17,33 ▼	-0,85%	COMMERZBANK AG	9,51 ▲	+0,18%	DEUTSCHE TEL (DE)	16,72 ▼	-0,83%
Last Price	12711,06	Minimum Price	438,38 (18/03/2002)	Maximum Price	636497,44 (18/03/2011)																										
Gainers	8	Losers	22																												
FRESENIUS MED CARE (85,75 ▲	+0,38%	ADIDAS AG	179,00 ▼	-0,88%																										
CONTINENTAL (DE)	209,15 ▲	+0,28%	DEUTSCHE BANK (DE)	17,33 ▼	-0,85%																										
COMMERZBANK AG	9,51 ▲	+0,18%	DEUTSCHE TEL (DE)	16,72 ▼	-0,83%																										
<p>IUKX Intraday</p>	<p align="center">FTSE 100 (United Kingdom)</p> <table border="1"> <tr> <td>Last Price</td> <td>7386,22</td> <td>Minimum Price</td> <td>3277,50 (12/03/2003)</td> <td>Maximum Price</td> <td>53548,10 (16/11/2009)</td> </tr> <tr> <td>Gainers</td> <td align="center">0</td> <td>Losers</td> <td align="center">0</td> <td colspan="2"></td> </tr> </table>	Last Price	7386,22	Minimum Price	3277,50 (12/03/2003)	Maximum Price	53548,10 (16/11/2009)	Gainers	0	Losers	0																				
Last Price	7386,22	Minimum Price	3277,50 (12/03/2003)	Maximum Price	53548,10 (16/11/2009)																										
Gainers	0	Losers	0																												
<p>I930 Intraday</p>	<p align="center">MIB 30 (Italia)</p> <table border="1"> <tr> <td>Last Price</td> <td>21466,15</td> <td>Minimum Price</td> <td>12320,50 (24/07/2012)</td> <td>Maximum Price</td> <td>48766,00 (05/04/2001)</td> </tr> <tr> <td>Gainers</td> <td align="center">3</td> <td>Losers</td> <td align="center">0</td> <td colspan="2"></td> </tr> <tr> <td>ALLEANZA ASS (IT)</td> <td>6,16 ▲</td> <td>+0,00%</td> <td></td> <td></td> <td></td> </tr> <tr> <td>BULGARI (IT)</td> <td>12,23 ▲</td> <td>+0,00%</td> <td></td> <td></td> <td></td> </tr> <tr> <td>FASTWEB</td> <td>17,95 ▲</td> <td>+0,00%</td> <td></td> <td></td> <td></td> </tr> </table>	Last Price	21466,15	Minimum Price	12320,50 (24/07/2012)	Maximum Price	48766,00 (05/04/2001)	Gainers	3	Losers	0			ALLEANZA ASS (IT)	6,16 ▲	+0,00%				BULGARI (IT)	12,23 ▲	+0,00%				FASTWEB	17,95 ▲	+0,00%			
Last Price	21466,15	Minimum Price	12320,50 (24/07/2012)	Maximum Price	48766,00 (05/04/2001)																										
Gainers	3	Losers	0																												
ALLEANZA ASS (IT)	6,16 ▲	+0,00%																													
BULGARI (IT)	12,23 ▲	+0,00%																													
FASTWEB	17,95 ▲	+0,00%																													
<p>DJIA Intraday</p>	<p align="center">Dow Jones Industries (United States)</p> <table border="1"> <tr> <td>Last Price</td> <td>20890,68</td> <td>Minimum Price</td> <td>0,20 (21/10/2011)</td> <td>Maximum Price</td> <td>21166,63 (01/03/2017)</td> </tr> <tr> <td>Gainers</td> <td align="center">11</td> <td>Losers</td> <td align="center">19</td> <td colspan="2"></td> </tr> <tr> <td>EXXON MOBIL CORP (US)</td> <td>82,61 ▲</td> <td>+0,85%</td> <td>AMERICAN EXPRESS (US)</td> <td>77,92 ▼</td> <td>-0,92%</td> </tr> <tr> <td>MERCK (US)</td> <td>64,43 ▲</td> <td>+0,76%</td> <td>INTEL (US)</td> <td>35,69 ▼</td> <td>-0,88%</td> </tr> <tr> <td>CATERPILLAR (US)</td> <td>100,99 ▲</td> <td>+0,62%</td> <td>VERIZON COMM (US)</td> <td>46,02 ▼</td> <td>-0,77%</td> </tr> </table>	Last Price	20890,68	Minimum Price	0,20 (21/10/2011)	Maximum Price	21166,63 (01/03/2017)	Gainers	11	Losers	19			EXXON MOBIL CORP (US)	82,61 ▲	+0,85%	AMERICAN EXPRESS (US)	77,92 ▼	-0,92%	MERCK (US)	64,43 ▲	+0,76%	INTEL (US)	35,69 ▼	-0,88%	CATERPILLAR (US)	100,99 ▲	+0,62%	VERIZON COMM (US)	46,02 ▼	-0,77%
Last Price	20890,68	Minimum Price	0,20 (21/10/2011)	Maximum Price	21166,63 (01/03/2017)																										
Gainers	11	Losers	19																												
EXXON MOBIL CORP (US)	82,61 ▲	+0,85%	AMERICAN EXPRESS (US)	77,92 ▼	-0,92%																										
MERCK (US)	64,43 ▲	+0,76%	INTEL (US)	35,69 ▼	-0,88%																										
CATERPILLAR (US)	100,99 ▲	+0,62%	VERIZON COMM (US)	46,02 ▼	-0,77%																										

Leleux Press Review








Friday 12/5/2017



	<p>DPW - DEUTSCHE POST (DE) - EUR</p> <p>Deutsche Post: le titre chahuté après les trimestriels. Cercle Finance (11/05/2017)</p> <p>(CercleFinance.com) - En retrait de 3,9% à la mi-séance à Francfort, l'action Deutsche Post est à la peine ce jeudi après des comptes trimestriels mitigés.</p> <p>Si le chiffre d'affaires a crû de 7,3% par rapport aux 3 premiers mois de 2016 à 14,9 milliards d'euros, le bénéfice opérationnel (Ebit) n'a en revanche progressé que de 1,5% à 885 millions, loin des 918 millions attendus par les analystes.</p> <p>L'Ebit de la division fret a notamment décroché de 22% à 51 millions d'euros.</p> <p>Par-delà cette performance contrastée, le postier allemand continue d'anticiper un bénéfice opérationnel de l'ordre de 3,75 milliards d'euros à fin 2017. Les objectifs 2020 demeurent eux aussi d'actualité, ce même si la directrice financière a admis que la division fret avait du rattrapage à faire.</p>
	<p>E:CNA - CENTRICA PLC - GBP</p> <p>Dividende optionnel Corporate Actions Leleux Associated Brokers (11/05/2017)</p> <p>Il est possible d'encaisser le dividende en espèces ou de réinvestir en nouvelles actions. En cas de réinvestissement dans de nouvelles actions, le précompte mobilier belge de 30% sera porté en compte lors de la livraison des nouvelles actions. Le dividende brut s'élève à 0,084 GBP. Le ratio de réinvestissement du dividende n'est pas encore connu. En cas de réinvestissement, les fractions ne seront pas indemnisées.</p> <p>Une des 2 options suivantes peut être choisie :</p> <p>- Option 1: Réinvestir le dividende. - Option 2: Percevoir le dividende en espèces.</p> <p>La date limite pour répondre à cette opération sur titres a été fixée au 6 Juin 2017.</p>
	<p>E:CNA - CENTRICA PLC - GBP</p> <p>Keuzedividend Corporate Actions Leleux Associated Brokers (11/05/2017)</p> <p>De mogelijkheid wordt aangeboden om het dividend te innen in speciën of te herinvesteren in nieuwe aandelen. Bij herinvesting in nieuwe aandelen zal de Belgische roerende voorheffing van 30% worden afgerekend bij de levering van de nieuwe aandelen.</p> <p>Het bruto dividend bedraagt 0,084 GBP. De uitkeringsratio is nog niet bekend. In geval van herinvesting zullen de fracties niet terugbetaald worden.</p> <p>Volgende 2 opties worden aangeboden :</p> <p>- Optie 1: Het dividend herinvesteren. - Optie 2: Het dividend innen in speciën.</p> <p>De uiterste antwoorddatum is vastgesteld op 6 Juni 2017.</p>
	<p>ATC - ALTICE - EUR</p> <p>Altice: le groupe rafle la Ligue des Champions. Cercle Finance (11/05/2017)</p> <p>(CercleFinance.com) - Enorme coup pour Altice, qui a récupéré l'intégralité des droits télévisés pour la Ligue des champions (C1) et la Ligue Europa (C3) de football pour la période 2018/2021.</p> <p>L'opérateur de télécoms a officiellement confirmé la nouvelle il y a quelques minutes. Il deviendra le diffuseur exclusif de ces 2 compétitions continentales extrêmement prisées sur la période au détriment de Canal + et de beln Sports pour la C1, et de M6 et de beln Sports pour la C3.</p> <p>Le coût de cette opération n'a pas été rendu public. La presse sportive fait cependant état d'une facture de 350 millions d'euros par saison, dont 315 pour la seule Ligue des Champions.</p>
	<p>BA - BOEING CY (US) - USD</p> <p>Boeing: suspend les vols du B737MAX, problème moteur. Cercle Finance (11/05/2017)</p>
	<p>E:SYNN - SYNGENTA (CH) - CHF</p> <p>Offre Publique d'Acquisition Corporate Actions Leleux Associated Brokers (11/05/2017)</p> <p>Les actions SYNGENTA font l'objet d'une offre publique d'achat de la part de CHINA NATIONAL CHEMICAL CORPORATION.</p> <p>CHINA NATIONAL CHEMICAL CORPORATION offre 465,00 USD par action SYNGENTA présentée.</p> <p>Une des 2 options suivantes peut être choisie :</p> <p>- Option 1: Accepter l'offre. - Option 2: Refuser l'offre.</p> <p>La date limite pour répondre à cette opération sur titres a été fixée au 22 Mai 2017. Veuillez noter que des restrictions liées à la nationalité du propriétaire s'appliquent.</p>

Leleux Press Review

Friday 12/5/2017

 <p>SYNGENTA (CH) Historic</p>	<p>E:SYNN - SYNGENTA (CH) - CHF</p> <p>Openbaar bod tot aankoop</p> <p style="text-align: right;">Corporate Actions Leleux Associated Brokers (11/05/2017)</p> <p>Er is een openbaar bod tot aankoop op de aandelen SYNGENTA aangekondigd door CHINA NATIONAL CHEMICAL CORPORATION.</p> <p>CHINA NATIONAL CHEMICAL CORPORATION biedt 465,00 USD per aandeel SYNGENTA.</p> <p>Volgende 2 opties worden aangeboden :</p> <p>- Optie 1: Het bod aanvaarden. - Optie 2: Het bod niet aanvaarden.</p> <p>De uiterste antwoorddatum is vastgesteld op 22 Mei 2017. Die verrichting is niet toegelaten voor iedere nationaliteit.</p>
 <p>ENGIE Historic</p>	<p>ENGI - ENGIE - EUR</p> <p>Engie: vers la cession d'une participation à Neptune Energy.</p> <p style="text-align: right;">Cercle Finance (11/05/2017)</p> <p>(CercleFinance.com) - Engie a rapporté ce jeudi après-midi avoir reçu une offre 'ferme et irrévocable' de Neptune Energy en vue de la vente de la participation de 70% que l'énergéticien détient dans l'entité 'Exploration & Production International' ('EPI').</p> <p>Cette opération représenterait une valeur totale de 4,7 milliards d'euros (à 100 %, incluant 1,1 milliard d'euros de provisions de démantèlement déconsolidées du bilan d'Engie). Elle devrait donner lieu à une réduction de 2,4 milliards d'euros de la dette financière nette consolidée du géant français de l'énergie lors de la clôture de l'opération (hors provisions), attendue au premier trimestre 2018.</p> <p>Engie conserverait cependant une participation minoritaire de 30% dans le projet gaz de Touat (Algérie), qui est actuellement en phase de développement.</p> <p>Basée en Grande-Bretagne, Neptune Energy est soutenue par des fonds conseillés par The Carlyle Group et CVC Capital Partners, ainsi que par un fonds souverain dont l'activité consiste à investir dans des activités amont de pétrole et gaz.</p>
 <p>BNP PARIBAS (FR) Historic</p>	<p>BNP - BNP PARIBAS (FR) - EUR</p> <p>BNP Paribas: BlackRock passe les 5% du capital.</p> <p style="text-align: right;">Cercle Finance (11/05/2017)</p> <p>(CercleFinance.com) - La société BlackRock Inc. agissant pour le compte de clients et de fonds dont elle assure la gestion, a déclaré avoir franchi en hausse, le 8 mai 2017, les seuils de 5% du capital et des droits de vote de la société BNP Paribas.</p> <p>La société détient, pour le compte desdits clients et fonds, 63 223 149 actions BNP Paribas représentant autant de droits de vote, soit 5,07% du capital et des droits de vote de cette société.</p> <p>Ce franchissement de seuils résulte d'une acquisition d'actions BNP Paribas hors et sur le marché et d'une augmentation du nombre d'actions BNP Paribas détenues à titre de collatéral.</p>
 <p>LEGRAND SA Historic</p>	<p>LR - LEGRAND SA - EUR</p> <p>Legrand: profite d'une analyse positive de BarCap.</p> <p style="text-align: right;">Cercle Finance (11/05/2017)</p>
 <p>DANONE (FR) Historic</p>	<p>BN - DANONE (FR) - EUR</p> <p>Dividende optionnel</p> <p style="text-align: right;">Corporate Actions Leleux Associated Brokers (11/05/2017)</p> <p>La société DANONE offre la possibilité de réinvestir le dividende en nouvelles actions à un prix de 55,64 EUR par nouvelle action. Le dividende net étranger s'élève à 1,19 EUR. 46,756 coupons sont nécessaires pour acquérir 1 nouvelle action. Il n'y aura pas de TOB calculée car il s'agit d'un réinvestissement en nouvelles actions. Après l'attribution du dividende en espèces, les nouvelles actions seront mises en compte ainsi que le débit du prix de réinvestissement.</p> <p>Une des 2 options suivantes peut être choisie :</p> <p>- Option 1: Réinvestir le dividende. - Option 2: Percevoir le dividende en espèces.</p> <p>La date limite pour répondre à cette opération sur titres a été fixée au 17 Mai 2017.</p>
 <p>DANONE (FR) Historic</p>	<p>BN - DANONE (FR) - EUR</p> <p>Keuzedividend</p> <p style="text-align: right;">Corporate Actions Leleux Associated Brokers (11/05/2017)</p> <p>De mogelijkheid wordt aangeboden om het dividend te herinvesteren in nieuwe aandelen en dit aan een herinvesteringsprijs van 55,64 EUR per nieuw aandeel DANONE. Het buitenlands nettodividend bedraagt 1,19 EUR en 46,756 coupons zijn nodig om 1 nieuw aandeel te bekomen. Gezien het hier gaat over een herinvestering in nieuwe aandelen, zal geen beurstaks aangerekend worden. Het dividend zal in eerste instantie in speciën uitbetaald worden, om vervolgens over te gaan tot de herinvestering.</p> <p>Volgende 2 opties worden aangeboden :</p> <p>- Optie 1: Het dividend herinvesteren. - Optie 2: Het dividend innen in speciën.</p> <p>De uiterste antwoorddatum is vastgesteld op 17 Mei 2017.</p>
 <p>RENAULT SA Historic</p>	<p>RNO - RENAULT SA - EUR</p> <p>Renault: l'analyse de BarCap booste le titre.</p> <p style="text-align: right;">Cercle Finance (11/05/2017)</p>



RNO - RENAULT SA - EUR

RENAULT : Nissan contribue aux résultats de Renault à hauteur

Thomson Reuters (11/05/2017)

Communiqué de presse 11/05/2017

nissan contribue aux résultats de renault À hauteur de 811 millions d'euros autitre du 1(er) trimestre 2017

Nissan a publié aujourd'hui les résultats du 4ème trimestre de son exercicefiscal 2016/2017 couvrant la période du 1er avril 2016 au 31 mars 2017.

Le résultat publié par Nissan en normes comptables japonaises au titre du 4èmetrimestre de son exercice fiscal 2016/2017 (période du 1er janvier au 31 mars2017), après retraitements, se traduira dans le résultat net du premier semestre2017 de Renault par une contribution positive estimée à 811 millions d'euros((1)).

((1)) sur la base d'un taux de change de 121 yens pour un euro en moyenne sur letrimestre.

POUR PLUS D'INFORMATION : Rié YAMANE Attachée de presse corporate +33 (0)1 76 84 00 99 / Mobile: +33 (0)6 03 16 35 20 rie.yamane@renault.com Renault Presse Tél.: +331 76 84 63 36 renault.media@renault.com Websites: www.media.renault.com - www.group.renault.com Suivez nous sur Twitter : @Groupe_Renault



GLE - SOCIETE GENERALE (FR) - EUR

SOCIETE GENERALE : PUBLICATION DU NOMBRE D'ACTIONS ET DE DRO

Thomson Reuters (11/05/2017)

formulaire de déclaration d'actions et de droits de vote Modèle à adresser en application de l'article L. 233-8 II du code de commerce à

AMF Autorité des marchés financiers Direction des Emetteurs 17, place de la bourse 75002 PARIS

Tél. : 01 53 45 62 48 / 77 Fax :01 53 45 62 68 En application de l'article L. 233-8 II du code de commerce des articles221-1 2° f), 221-3 et suivants, et 223-16 du règlement général de l'AMF, lessociétés dont des actions sont admises aux négociations sur un marché règlementépublient et transmettent à l'AMF, chaque mois, le nombre total de droits de voteet le nombre d'actions composant le capital social s'ils ont varié par rapport àceux publiés antérieurement. Ces sociétés sont réputées remplir l'obligationprévue aux articles L. 233-8 I et R. 233-2 du code de commerce.

* Coordonnées de la personne chargée de suivre le présent dossier : * Nom et Prénom : BRIATTA Gilles, Secrétaire général * Tel : 01 57 29 64 28. Fax : 01 42 14 59 34. Email : Gilles.Briatta@socgen.com * Société déclarante : * Dénomination sociale : SOCIETE GENERALE. * Adresse du siège social : 29 Boulevard Haussmann, 75009 Paris * Marché Réglementé (Eurolist) : Compartiment A Compartiment B Compartiment C

1. Nombre total d'actions composant le capital de la société déclarante :807 917 739 actions. Nombre total de droits de vote de la société déclarante incluant les droits devote suspendus (droits de vote bruts ou théoriques) 883 972 584

(comme le prévoit le deuxième alinéa de l'article 223-11 du règlement général,le nombre total de droits de vote est calculé sur la base de l'ensemble desactions auxquelles sont attachés des droits de vote, y compris les actionsprivées de droit de vote). * Origine de la variation : évolution du nombre d'actions à droit de votedouble. * Date à laquelle cette variation a été constatée : 28 avril 2017

Lors de la précédente déclaration en date du 7 avril 2017 * le nombre total d'actions était égal à : 807 917 739 * le nombre total de droits de vote était égal à : 885 577 156 . 2. Nombre total de droits de vote de la société déclarante hors droits de votesuspendus (droits de vote nets ou exerçables) 877 107 408

(Les sociétés peuvent publier le nombre total de droits de vote sur la base del'ensemble des actions auxquelles sont attachées des droits de voteeffectivement exerçables ; il s'agit d'une information facultative).

* Présence dans les statuts d'une clause imposant une obligation de déclaration de franchissement de seuil complémentaire de celle ayant traitaux seuils légaux (cette information n'est pas exigée par la loi, elle sera donc donnée sur unebase facultative, l'objectif de l'AMF étant de pouvoir signaler aux actionnairesdes sociétés admises sur un marché réglementé l'existence de telles clauses) OUI (si oui, joindre l'extrait des statuts reprenant cette clause et ensuitemettre à jour cette information) NON

Fait à Paris la Défense le 10 mai 2017

Signature :

Gilles Briatta Secrétaire général



ORA - ORANGE (FR) - EUR

Orange : nombre d'actions et de droits de vote au 30 avril 2

Thomson Reuters (11/05/2017)





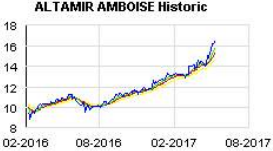
11 mai 2017

Orange : Information relative au nombre total d'actions et de droits de voteprévue par l'article L. 233-8 II du Code de commerce et l'article 223-16 duRèglement général de l'Autorité des Marchés Financiers

En application de l'article L.225-123 du Code de commerce, il est automatiquement conféré, à compter du 3 avril 2016, un droit de vote double auxactions entièrement libérées inscrites au nominatif depuis deux ans au nom d'unmême actionnaire.

Date	composant le capital	Nombre d'actions auto-détenues	Nombre d'actions de vote de capital	Nombre d'actions privées de théoriques [1]	Nombre de droits exercé	Nombre de droits de vote
31/01/2017	2 660 056 599	1 922 157	3 067 114 744	3		
065	28/02/2017	2 660 056 599	472 157	3 067 079 211	3	
066	31/03/2017	2 660 056 599	672 157	3 073 152 491	3	
072	30/04/2017	2 660 056 599	22 157	3 073 119 892	3	
073						

[1] Calculé, comme prévu au dernier alinéa de l'article 223-11 du Règlementgénéral de l'Autorité des Marchés Financiers, sur la base de l'ensemble desactions auxquelles sont attachés des droits de vote, y compris les actionsprivées de droit de vote. Ces droits de vote servent de base de calcul pour lesfranchissements de seuils.

 <p>VIVENDI UNIVERSAL (FR) Historic</p>	<p>VIV - VIVENDI UNIVERSAL (FR) - EUR</p> <p>Vivendi: bénéfice de 101 ME au 1er trimestre. Cercle Finance (11/05/2017)</p> <p>(CercleFinance.com) - Le chiffre d'affaires est en hausse de 6,9% à 2,66 milliards d'euros au 1er trimestre 2017 (+3,4 % à taux de change et périmètre constants).</p> <p>Cette progression résulte pour l'essentiel des performances d'Universal Music Group (+12,7 % à taux de change et périmètre constants).</p> <p>La baisse du chiffre d'affaires de Groupe Canal+ (-3,5 % à taux de change et périmètre constants) reste liée au recul des activités de télévision payante en France métropolitaine et de Studiocanal.</p> <p>Le groupe souligne que le développement des opérations à l'international se confirme (+8,3 % à taux de change et périmètre constants).</p> <p>Le résultat opérationnel (EBIT) s'inscrit à 185 millions d'euros, en recul de 52 %. ' Il souffre d'une comparaison particulièrement défavorable avec le premier trimestre 2016 qui avait bénéficié de la reprise de provision liée à la résolution du litige Liberty Media aux Etats-Unis (240 millions d'euros) ' précise la direction.</p> <p>Le résultat net, part du groupe (normes comptables IFRS) est un bénéfice de 101 millions d'euros, en recul de 88,3 %. Le résultat net ajusté progresse de 57,2 % à 155 millions d'euros.</p> <p>' Vivendi confirme les perspectives 2017 précédemment annoncées : une augmentation de plus de 5 % du chiffre d'affaires et, grâce aux mesures prises en 2016, un résultat opérationnel ajusté (EBITA) en progression de l'ordre de 25 % ' indique le groupe.</p>
 <p>MGI COUTIER Historic</p>	<p>MGIC - MGI COUTIER - EUR</p> <p>MGI Coutier: hausse de 11,5% du chiffre d'affaires. Cercle Finance (11/05/2017)</p> <p>(CercleFinance.com) - Le Groupe enregistre un chiffre d'affaires de 270,6 ME au 1er trimestre 2017, en hausse de 11,5% en données publiées (12,4% à périmètre et taux de change constants).</p> <p>' Le mois de mars a atteint un niveau d'activité record, 11 sites du Groupe ont dépassé leur plus haut historique ' indique la direction.</p> <p>Le chiffre d'affaires Produits et Fonctions s'élève à 261,8 ME en hausse de 12,5% en données publiées.</p> <p>' La direction rappelle ses objectifs pour l'exercice 2017 : réaliser un chiffre d'affaires supérieur ou égal à 1 milliard d'euros et un résultat opérationnel courant proche en valeur de celui de 2016 '.</p>
 <p>ARTOIS (FR) Historic</p>	<p>ARTO - ARTOIS (FR) - EUR</p> <p>Société Industrielle et Financière de l'Artois : OFFRE INDIC Thomson Reuters (11/05/2017)</p> <p>BOLLORÉ COMPAGNIE DU CAMBODGE SOCIÉTÉ INDUSTRIELLE ET FINANCIÈRE DE L'ARTOIS</p> <p>Communiqué de presse - le 11 mai 2017</p> <p>OFFRE INDICATIVE DE VIVENDI SUR LA PARTICIPATION DU GROUPE BOLLORÉ DANS HAVAS</p> <p>Les Conseils d'administration de Bolloré et de Société Industrielle et Financière de l'Artois ainsi que le Conseil de surveillance de Compagnie duCambodge se sont réunis ce jour et ont examiné l'offre indicative reçue de Vivendi, portant sur l'achat des 59,69 % détenus par le Groupe Bolloré dans Havas au prix de 9,25 euros par action après détachement du coupon de 0,18 euro qui sera payé le 13 juin 2017. Cette proposition valorise la participation du Groupe Bolloré à 2,36 milliards d'euros.</p> <p>Compte tenu des termes financiers, des enjeux stratégiques et des perspectives de développement que l'offre indicative de Vivendi représente pour les 20 000 salariés de Havas, les Conseils du Groupe Bolloré lui ont réservé un accueil favorable et ont décidé d'engager les discussions avec Vivendi.</p>
 <p>APERAM (LX) Historic</p>	<p>APAML - APERAM (LX) - EUR</p> <p>Aperam: un bon début d'année. Cercle Finance (11/05/2017)</p> <p>(CercleFinance.com) - Aperam va (beaucoup) mieux, comme en atteste la publication ce jeudi après séance de comptes du premier trimestre en forte hausse tant en rythme annuel qu'en données séquentielles.</p> <p>Le spécialiste de l'acier a en effet dégagé un bénéfice net de 93 millions de dollars, contre 58 millions au quatrième trimestre de 2016 et 49 millions au terme des 3 premiers mois de cette même année.</p> <p>Le bénéfice opérationnel a quant à lui crû de 50 millions d'euros en séquentiel et de 60 millions sur un an pour ressortir à 133 millions d'euros, tandis que l'Ebitda s'est établi à 171 millions d'euro, soit une hausse de 38 millions par rapport au dernier trimestre de l'année close et de 59 millions comparativement au premier trimestre de 2016.</p> <p>Le chiffre d'affaires n'a pas été en reste, passant de 1,05 milliard d'euros au quatrième trimestre et 1,08 milliard au premier trimestre de 2016 à 1,28 milliard.</p> <p>Enfin, les expéditions d'acier se sont élevées à 486.000 tonnes au premier trimestre, ce qui représente une progression de 7% en séquentiel.</p> <p>Pour le trimestre en cours, Aperam anticipe un Ebitda stable par rapport aux 3 premiers mois de l'année.</p>
 <p>ALTAMIR AMBOISE Historic</p>	<p>LTA - ALTAMIR AMBOISE - EUR</p> <p>Altamir: hausse de son ANR au 31 mars 2017. Cercle Finance (11/05/2017)</p> <p>(CercleFinance.com) - L'Actif Net Réévalué par action s'élève à 21,89 E au 31 mars 2017, en hausse de 1,2% par rapport au 31 décembre 2016 (21,62 E). '&#060;BR/&#062;' La progression de l'ANR sur le premier trimestre 2017 provient de la hausse des cours de bourse des sociétés cotées du portefeuille, essentiellement Altran ' indique la direction.</p> <p>L'Actif Net Réévalué (capitaux propres en IFRS) s'élève à 799,4 ME au 31 mars 2017 (contre 789,5 ME au 31 décembre 2016).</p> <p>' En tenant compte des encaissements et décaissements intervenus sur le premier trimestre, les comptes sociaux affichent au 31 mars 2017 une trésorerie nette (hors engagements) de 114,13 ME (contre 67,3 ME au 31 décembre 2016) '.</p>

Leleux Press Review

Friday 12/5/2017

KEY - KEYRUS PROGIWARE - EUR

Keyrus: bonne dynamique des ventes au premier trimestre.

Cercle Finance (11/05/2017)



(CercleFinance.com) - Keyrus a bien débuté l'année, comme en témoigne l'annonce ce jeudi après Bourse d'une progression de 18,3% des revenus au premier trimestre en glissement annuel à 63,2 millions d'euros (+16% à périmètre et changes constants).

Par métiers, le segment 'Grands Comptes' a vu son chiffre d'affaires croître de 18% par rapport aux 3 premiers mois de l'année écoulée (+15,6% à périmètre et changes constants). Cette croissance est tirée par les 3 univers métiers du groupe - data intelligence, digital experience, et management & transformation - et est le fruit des investissements réalisés ces 2 dernières années pour renforcer les fonctions commerciales et marketing, ainsi que pour enrichir le portefeuille d'offres et de solutions', a expliqué le groupe.

Le pôle 'Mid-Market' a de son côté enregistré une hausse de 19,5% de ses ventes (+17,6% à périmètre et changes constants) grâce à la reprise de travaux liés à la nouvelle réglementation DSN ('Déclaration Sociale Nominative'), mais aussi à une forte croissance des ventes de l'ensemble des lignes d'affaires d'Absys Cyborg : Service, Licence et Maintenance.

'Ces activités restent bien orientées pour l'exercice en cours même s'il ne faudra pas s'attendre à une poursuite sur les prochains trimestres d'un tel niveau de croissance', a averti Keyrus, qui demeure confiant pour l'exercice en cours, tout en restant vigilant à gérer le bon mix croissance/rentabilité.

QTE - ICOM INFORM 2005 - EUR

QUOTIUM TECHNOLOGIES : Mise à disposition de l'avis de convo

Thomson Reuters (11/05/2017)



Société anonyme au capital de 2 643 849,60 EUR Siège social : 84 - 88 boulevard de la Mission Marchand, 92400 Courbevoie RCS NANTERRE 322 548 355

Mise à disposition de l'Avis de Convocation et des documents préparatoires à l'Assemblée Générale Ordinaire du 1(er) juin 2017

Les actionnaires de la société QUOTIUM TECHNOLOGIES sont convoqués en Assemblée Générale Ordinaire le 1(er) juin 2017 à 11 heures au siège de la société.

L'avis de réunion préalable à cette Assemblée Générale Ordinaire prévu par l'article R.225-73 du Code de Commerce, comprenant l'ordre du jour ainsi que le texte des résolutions qui seront proposées au vote des actionnaires, a été publié au Bulletin des Annonces Légales Obligatoires (BALO) du 26 avril 2017. L'avis de convocation paraîtra également au BALO du 15 mai 2017 et dans un journal d'annonces légales (JAL) le 17 mai 2017. Les modalités de participation et de vote à cette Assemblée figurent dans ces avis.

Les documents et renseignements relatifs à cette Assemblée Générale sont tenus à la disposition des actionnaires dans les conditions prévues par la législation en vigueur et en particulier, les informations visées à l'article R.225-73-1 du Code de Commerce sont publiées sur le site internet www.quotium.fr (rubrique Investisseurs). Les documents sont également disponibles par simple demande écrite adressée au siège social, 84/88, bd de la Mission Marchand, 92411 Courbevoie.

SQLI - EUR

SQLI: l'année démarre sur de bonnes bases.

Cercle Finance (11/05/2017)



(CercleFinance.com) - SQLI a fait état ce jeudi soir d'un chiffre d'affaires de 51,2 millions d'euros au titre des 3 premiers mois de 2017, soit une progression de 8% en glissement annuel.

La période confirme ainsi un bon démarrage du plan 'Move Up 2020'. Elle a été marquée par des croissances à 2 chiffres des segments stratégiques (e-commerce, mobilité, web solutions) ainsi que par une activité en progression dans toutes les agences du groupe, à l'exception de celles de Nantes (Loire-Atlantique) et de Toulouse (Haute-Garonne). De même, les prises de commande se sont elles aussi inscrites en croissance.

SQLI dit se positionner 'clairement, trimestre après trimestre, sur des missions réalisées pour les directions métiers consistant à mettre en oeuvre des plateformes intégrant des technologies de pointe (big data, omni canal, interfaces API, etc.).

La forte demande pour les compétences du groupe sur l'expérience connectée s'accompagne en outre d'une intensification du recrutement de qualifications de haut niveau et d'un renouvellement des profils. Ainsi SQLI a-t-il recruté 188 talents au premier trimestre 2017. L'effectif à fin mars, stagiaires compris, s'élevait donc à 2.129 employés.

RNO - RENAULT SA - EUR

Renault: contribution de 811 ME de Nissan.

Cercle Finance (11/05/2017)



(CercleFinance.com) - Nissan a publié aujourd'hui les résultats du 4ème trimestre de son exercice fiscal 2016/2017 couvrant la période du 1er avril 2016 au 31 mars 2017.

Le résultat publié par Nissan en normes comptables japonaises au titre du 4ème trimestre de son exercice fiscal 2016/2017 (période du 1er janvier au 31 mars 2017), après retraitements, se traduira dans le résultat net du premier semestre 2017 de Renault par une contribution positive estimée à 811 millions d'euros.

BLC - BASTIDE LE CONFORT - EUR

Bastide: vise une croissance annuelle de près de 15%.

Cercle Finance (11/05/2017)



(CercleFinance.com) - Le Groupe a réalisé un chiffre d'affaires de 56,0 ME au troisième trimestre 2016-2017 (janvier-mars) en hausse de près de +17%. Cette performance s'appuie sur une croissance organique dynamique de +8,1%.





Le chiffre d'affaires sur 9 mois ressort à 162,4 ME, en croissance de +13,6% (+8,1% en organique).

Les prestations de services deviennent majoritaires et représentent 51% du chiffre d'affaires 9 mois.

Le Groupe confirme son objectif 2016-2017 d'une croissance globale annuelle autour de 15% couplée avec une marge opérationnelle courante de 7,5%.

Leleux Press Review

Friday 12/5/2017

 <p>TOTAL (FR) Historic</p>	<p>FP - TOTAL (FR) - EUR</p> <p>Total: inauguration d'une nouvelle plate-forme en Moselle. Cercle Finance (11/05/2017)</p> <p>(CercleFinance.com) - Au terme de 3 années de travaux de reconversion, Total a rapporté ce jeudi via un communiqué diffusé après Bourse avoir inauguré sa nouvelle plateforme pétrochimique de Carling-Saint-Avold (Moselle).</p> <p>Afin de restaurer la compétitivité du site, le géant pétrolier avait présenté en septembre 2013 un plan d'adaptation et décidé d'investir près de 200 millions d'euros pour moderniser et construire des unités de production à plus forte valeur ajoutée. La structure de Carling - Saint-Avold est ainsi devenue un site industriel leader des polymères en Europe.</p> <p>'La plateforme est passée d'un site produisant des commodités, fortement concurrencées, à un site à plus forte valeur ajoutée répondant aux besoins du marché', a résumé Patrick Pouyanné, PDG de Total.</p> <p>A noter que l'adaptation de la plateforme pétrochimique de Carling - Saint-Avold s'est faite sans licenciement, ni mobilité forcée et qu'une solution personnalisée a été trouvée pour chaque collaborateur (mobilité interne, départ à la retraite, accompagnement à la création d'entreprise, etc.).</p>
 <p>BURELLE Historic</p>	<p>BUR - BURELLE - EUR</p> <p>Burelle S.A. : mise à disposition des documents préparatoire Thomson Reuters (11/05/2017)</p> <p>BURELLE SA 19, avenue Jules Carteret 69007 Lyon 785 386 319 R.C.S. Lyon</p> <p>MISE A DISPOSITION DES DOCUMENTS PREPARATOIRES A L'ASSEMBLEE GENERALE MIXTE DE BURELLE SA DU 2 JUIN 2017</p> <p>L'Assemblée Générale Mixte de Burelle SA se tiendra le 2 juin 2017 au Cercle de l'Union, 27 Place Bellecour - 69002 Lyon à 11 heures.</p> <p>Un avis de convocation, comprenant des informations sur l'activité du Groupe et de la Société et leurs résultats ainsi que le texte des résolutions soumises au vote, est adressé dans les délais légaux aux actionnaires détenant des actions au nominatif ; cet avis de convocation est également disponible sur le site Internet de Burelle SA http://www.burelle.fr sous les onglets «EspaceActionnaires» et «Assemblée Générale».</p> <p>Tout actionnaire peut également consulter sur le site Internet de Burelle SA, l'Information Réglementée qui comprend notamment le Rapport du Président sur le gouvernement d'entreprise et le contrôle interne et le Rapport Financier 2016.</p> <p>En complément, tout actionnaire peut demander l'envoi du rapport annuel 2016 et plus généralement de l'ensemble des documents et renseignements prévus par les articles R. 225-81, R. 225-83 et R. 225-88 du Code de Commerce en contactant le service dont les coordonnées figurent ci-dessous.</p> <p>Il est également possible de prendre connaissance des documents qui seront fournis à l'Assemblée en les consultant au siège administratif de Burelle SA, 1 allée Pierre Burelle - 92 300 Levallois Perret.</p> <p>Burelle SA Informations financières 1 rue François 1er 75008 Paris Tel: +33 (0)1 40 87 65 00 Fax: +33 (0)1 40 87 96 80 Email: investor.relations@burelle.com</p>
 <p>LINEDATA SERVICES Historic</p>	<p>LIN - LINEDATA SERVICES - EUR</p> <p>LINEDATA SERVICES : Information mensuelle relative au nombre Thomson Reuters (11/05/2017)</p> <p>Information mensuelle relative au nombre total de droits de vote et d'actions composant le capital social (Etablie en application de l'article L. 233-8 II du Code de Commerce et de l'article 223-16 du Règlement Général de l'Autorité des Marchés Financiers)</p> <p>Au 30 avril 2017</p> <p>Nombre d'actions : 7.341.382</p> <p>Nombre total de droits de vote :</p> <p>Total théorique 9.741.005</p> <p>Droits de vote exerçables en assemblée générale 9.583.476</p> <p>Linedata Services Société Anonyme au Capital de 7.341.382 euros Siège Social 19, rue d'Orléans - 92200 NEUILLY-SUR-SEINE 414 945 089 RCS NANTERRÉ Tél : 01 73 43 70 10 - Fax : 01 47 08 11 78 - Site WEB : www.linedata.com</p>
 <p>OL GROUPE Historic</p>	<p>OLG - OL GROUPE - EUR</p> <p>OL Groupe: produits des activités stables au 31 mars. Cercle Finance (11/05/2017)</p> <p>(CercleFinance.com) - Les produits des activités sont stables à 153,5 ME au 31 mars 2017 (153,0 ME au 31 mars 2016), du fait du décalage des opérations de trading de joueurs.</p> <p>Le total des produits des activités, hors contrats joueurs, s'établit à 151,8 ME contre 121,9 ME au 31 mars 2016, en progression de près de 30 ME (+25%).</p> <p>Toutes les lignes d'activités, hors contrats joueurs, enregistrent une progression sensible.</p> <p>Les droits TV et marketing s'élèvent au total à 80,3 ME contre 68,8 ME l'année dernière, en progression de 11,5 ME (+17%).</p> <p>Les produits des contrats joueurs s'établissent à 1,6 ME (31,1 ME au 31 mars 2016). Ils correspondent à la cession du contrat de Lindsay Rose au FC Lorient en juillet 2016.</p>

Leleux Press Review

Friday 12/5/2017

MND - MND - EUR

MND: des revenus solides sur l'exercice.

Cercle Finance (11/05/2017)

(CercleFinance.com) - Publié ce jeudi soir, le chiffre d'affaires de MND s'est établi à 76,2 millions d'euros à l'issue de son exercice décalé, soit une progression de 12,7% et de 15,1% en données organiques.

Les revenus issus de la division 'Enneigement & Remontées mécaniques' sont ressortis à 52,6 millions d'euros, soit une hausse de 22,1% en organique, notamment grâce à la livraison du premier télésiège débrayable nouvelle génération du groupe sur la station de La Plagne, au contrat d'aménagement de la station de Waterville (États-Unis) et à l'installation d'une télécabine pulsée sur le site de Guizhou (Chine), a expliqué MND.

L'activité a par ailleurs bénéficié de la bonne dynamique commerciale observée sur les équipements d'enneigement de culture, compte tenu des investissements devant être réalisés par les stations pour sauvegarder voire allonger la durée de la saison hivernale en dépit des aléas climatiques.

La contribution de la branche 'Sécurité & Loisirs' a quant à elle atteint 23,6 millions d'euros, en croissance organique de 1,5%, incluant notamment une commande au Kazakhstan pour la sécurisation des Jeux Universitaires.

Enfin, le chiffre d'affaires du seul quatrième trimestre s'est élevé à 23,9 millions d'euros, soit des hausses de 14,3% en publié et de 14,4% en organique. Cette performance commerciale a notamment été obtenue grâce à une dynamique soutenue en France et particulièrement vigoureuse sur les zones Asie et États-Unis, qui font l'objet d'une stratégie commerciale offensive depuis plusieurs années.

La progression soutenue des ventes obtenue sur l'exercice permet à la société de maintenir son objectif de progressions du résultat opérationnel courant et du résultat net en 2016/2017. À un horizon de 3 ans, le groupe a pour ambition d'atteindre 150 ME de chiffre d'affaires, c'est-à-dire un doublement de son activité, et de renouer avec un niveau de rentabilité normatif, avec un résultat opérationnel courant (ROC) représentant de 8 à 10% du chiffre d'affaires.



ALDRV - DRONE VOLT - EUR

Drone Volt: désignation d'un nouveau PDG.

Cercle Finance (11/05/2017)

(CercleFinance.com) - Le conseil d'administration de Drone Volt a annoncé ce jeudi soir une évolution majeure de sa gouvernance avec la désignation d'un nouveau PDG en la personne d'Olivier Gualdoni.

Ce dernier succède à Dimitri Batsis, qui a démissionné de ses mandats d'administrateur et de président du conseil d'administration.

Céline Vergely a également démissionné de son mandat d'administratrice et le conseil a décidé de coopter Christophe Dabremont pour la remplacer.

Surtout, les fontions de président du conseil d'administration et de directeur général ont été réunifiées.

Ci-devant directeur général du constructeur français de drones civils professionnels, Olivier Gualdoni peut s'enorgueillir de près de 20 ans d'expérience dans le développement commercial et la gestion opérationnelle d'une société innovante, cotée en Bourse et en forte croissance. Titulaire d'un Master de Sciences Physiques et d'un troisième cycle en Marketing/Gestion, il a rejoint Drone Volt en 2015.



BNP - BNP PARIBAS (FR) - EUR

GRUPE BNP PARIBAS : déclaration mensuelle des droits de vot

Thomson Reuters (11/05/2017)

Raison sociale de l'émetteur : BNP PARIBAS - SA au capital de 2 494 005 306euros Immatriculée sous le n° 662 042 449 RCS Paris Siège social : 16, boulevard des Italiens, 75009 Paris

Informations relatives au nombre total de droits de vote et d'actions prévues par l'article L.233-8 II du code de commerce et l'article 223-16 du règlement général de l'Autorité des Marchés Financiers

Date	Nombre d'actions composant le capital circulant	Nombre total de droit
30 avril 2017	1 248 117 946	1



PWG - PRODWAYS PROMESSES - EUR

Prodways: vif succès de l'introduction en Bourse.

Cercle Finance (11/05/2017)

(CercleFinance.com) - Prodways a annoncé ce jeudi post-clôture le succès 'remarquable' de son introduction en Bourse et de l'admission aux négociations de ses actions sur le marché réglementé d'Euronext Paris, compartiment B (Code ISIN : FR0012613610 - Mnémonique : PWG).

Réuni ce jour, le conseil d'administration du spécialiste de l'impression 3D industrielle a fixé le prix d'introduction à 4,80 euros par action, soit en haut de fourchette indicative de prix. Il a en outre été décidé d'exercer l'intégralité de la clause d'extension, permettant à Prodways de lever 50,7 millions d'euros auquel il convient de rajouter les obligations remboursables en actions souscrites en amont de l'opération, soit un montant global de 58,4 millions d'euros.

Le montant total de la levée pourrait être portée à 66 millions en cas d'exercice intégral de l'option de surallocation.

Au prix d'introduction en Bourse, l'offre initiale a été sursouscrite près de 6 fois. L'offre à prix ouvert a été également fortement suivie par les particuliers, avec un taux de sursouscription de plus de 7 fois.

Au total, le nombre de titres émis à la suite de l'exercice intégral de la clause d'extension s'établit à 10.570.192. A l'issue de l'opération et avant exercice de l'option de surallocation, la capitalisation boursière de la société s'élève à 231,5 millions d'euros et se compose de 48.237.529 actions.

Les négociations des actions Prodways sous la forme de promesses d'actions sur le marché réglementé d'Euronext Paris débuteront demain. Le règlement-livraison des actions émises au titre de l'Offre à Prix Ouvert et du Placement Global interviendra quant à lui lundi prochain.

Leleux Press Review

Friday 12/5/2017

VIV - VIVENDI UNIVERSAL (FR) - EUR

Vivendi: projet d'acquisition dans Havas.

Cercle Finance (11/05/2017)

(CercleFinance.com) - Vivendi annonce ce soir avoir remis ce jour une offre indicative au Groupe Bolloré concernant l'acquisition de sa participation d'environ 60 % dans Havas à un prix de 9,25 euros par action. Le prix proposé fait ressortir une prime instantanée de 8,8 % par rapport au cours de bourse du 10 mai 2017.

' Ce projet stratégique permettra à Vivendi d'accélérer la construction d'un leader mondial de contenus, de médias et de communication, qui lui assurera un positionnement unique dans un contexte de convergence entre contenus, distribution et communication ' indique le groupe.

' Cette opération permettra à Havas de bénéficier du savoir-faire de Vivendi dans la gestion des talents, la création de contenus et leur distribution. En retour, elle donnera à Vivendi accès aux expertises de Havas en matière de consumer science, maîtrise des données et nouveaux formats créatifs '.

Cette opération ne devrait pas avoir d'incidence sur le plan social et devrait, à l'inverse, générer des opportunités attractives pour l'ensemble des salariés des deux groupes.



APR - APRIL GROUP - EUR

APRIL : Déclaration mensuelle des droits de vote au 30/04/20

Thomson Reuters (11/05/2017)

APRIL

Société Anonyme au capital de 16 361 654 euros

Siège social : 114, Boulevard Marius Vivier Merle, 69003 Lyon 377.994.553 R.C.S. Lyon

Information mensuelle relative au nombre total des droits de vote et d'actions composant le capital social

Article 223-16 du règlement Général de l'Autorité des Marchés Financiers

informations	d'actions	de droits de vote composant le capital	Date d'arrêté des	Nombre total	Nombre total
Total théorique (ou brut) des vote : 65 262 432 30 avril 2017				40 904 135	Total réel*
(ou net) des droit : 64 887 837					

*Total réel = nombre total de droits de vote attachés au nombre total d'actions- actions privées de droit de vote (autodétention.).



ETL - EUTELSAT COMMUNICATION - EUR

Eutelsat: confirme ses objectifs financiers.

Cercle Finance (11/05/2017)

(CercleFinance.com) - Le chiffre d'affaires ressort à 364,3 millions d'euros au troisième trimestre, en baisse de 4,2% à périmètre et taux de change constants. Par rapport aux données publiées, le chiffre d'affaires est en repli de 4,9%.

Le chiffre d'affaires des neuf premiers mois ressort à 1 119,4 millions d'euros, en repli de 2,0% à périmètre et taux de change constants. (-3,3% par rapport aux données publiées).

Le chiffre d'affaires pour les Applications Vidéo ressort à 228,1 millions d'euros au troisième trimestre, en repli de 4,1% sur une base comparable.

Le carnet de commandes s'établit à 5,2 milliards d'euros au 31 mars 2017 contre 5,3 milliards d'euros au 31 décembre 2016 et 5,9 milliards d'euros un an plus tôt. Il équivaut à 3,4 fois le chiffre d'affaires de l'exercice 2015-16. La Vidéo représente 84% du carnet de commandes.

' Par rapport à l'objectif d'un recul (à taux de change et périmètre constants) compris entre -3% et -1% pour l'exercice 2016-17, le chiffre d'affaires devrait se situer autour du milieu de cette fourchette ' indique le groupe.

' L'objectif est de revenir à une quasi-stabilité des revenus pour l'exercice 2017-18. Pour l'exercice 2018-19, le Groupe attend un retour à une légère croissance '.

' La marge d'EBITDA (à taux de change constant) est attendue au-dessus de 76% pour les exercices 2016-17 et 2017-18 pour se diriger vers 77% pour l'exercice 2018-19 '.



Leleux Press Review

Friday 12/5/2017



NEX - NEXANS - EUR

Nexans : Assemblée Générale Mixte des actionnaires du 11 mai

Thomson Reuters (11/05/2017)

COMMUNIQUE DE PRESSE

ASSEMBLEE GENERALE MIXTE DES ACTIONNAIRES DU 11 MAI 2017

Paris, le 11 mai 2017 - L'Assemblée Générale Mixte des actionnaires de Nexans, réunie le 11 mai 2017 au Palais des Congrès de Paris, a approuvé l'ensemble des 26 résolutions qui lui étaient soumises par le Conseil d'Administration. Le résultat du vote sera disponible dans les prochains jours sur le site internet de Nexans à l'adresse www.nexans.com/ag2017.

Les actionnaires ont en particulier approuvé la nomination de Marc Grynberg, administrateur indépendant, pour une durée de quatre ans.

En outre, l'Assemblée a approuvé la distribution d'un dividende de 0,50 euro par action, qui sera détaché le 16 mai 2017 et mis en paiement le 19 mai 2017.

Une version différée de l'Assemblée Générale, en français et anglais, sera prochainement disponible sur le site Internet www.nexans.com.

Calendrier financier 27 juillet 2017 : Résultats du premier semestre 2017

A propos de Nexans

Nexans donne de l'énergie à la vie par une large gamme de câbles et solutions de câblage qui permet d'accroître la performance de ses clients dans le monde entier. Les équipes du Groupe agissent comme partenaires au service de leurs clients dans quatre principaux domaines d'activités : le transport et la distribution d'énergie (réseaux terrestres et sous-marins) les ressources énergétiques (pétrole et gaz, mines et énergies renouvelables), les transports (routiers, ferroviaires, aériens et maritimes) et le bâtiment (commercial, résidentiel et centres de données). La stratégie de Nexans s'appuie sur une innovation continue des produits, des offres de solutions et de services, mais aussi sur l'implication des équipes, l'accompagnement des clients et l'adoption de procédés industriels sûrs et respectueux de l'environnement. En 2013, Nexans est devenu le premier acteur de l'industrie du câble à créer une Fondation d'entreprise destinée à soutenir des actions en faveur de l'accès à l'énergie pour les populations défavorisées à travers le monde. Nexans est un membre actif d'Europacable, l'association européenne des fabricants de fils et câbles. Le Groupe est signataire de la Charte de l'industrie Europacable, expression de l'attachement des membres aux principes et objectifs du développement du câble éthique, durable et de haute qualité. Nexans, acteur de la transition énergétique est présent industriellement dans 40 pays, a des activités commerciales dans le monde entier et emploie près de 26 000 personnes. En 2016, le Groupe a réalisé un chiffre d'affaires de 5,8 milliards d'euros. Nexans est coté sur le marché Euronext Paris, compartiment A. Pour plus d'informations, consultez le site www.nexans.com

Contacts :

Presse Relations investisseurs Angéline Afanoukoe Michel Gédéon Tél. : +33 (0)1 73 23 84 12
Tél. : +33 (0)1 73 23 85 31 angeline.afanoukoe@nexans.com michel.gedeon@nexans.com



EDF - EDF - EUR

EDF : Remise par PGE d'une promesse d'achat des actifs de co

Thomson Reuters (11/05/2017)

Communiqué de presse 11 mai 2017

Remise par PGE d'une promesse d'achat des actifs de cogénération et de génération d'électricité d'EDF Polska

Le Groupe EDF a reçu le 11 mai 2017 une promesse d'achat unilatérale de PGE Polska Grupa Energetyczna SA (société contrôlée par l'Etat polonais et principal producteur d'électricité en Pologne) aux termes de laquelle cette dernière s'engage à acheter l'ensemble des activités d'EDF Polska (cogénération et production d'électricité).

Cette promesse d'achat a été remise par PGE suite aux négociations engagées en janvier 2017 avec un consortium de sociétés polonaises.

Cette opération a été présentée aux instances représentatives du personnel dans le cadre des règles du dialogue social prévues par le Groupe et la signature des accords sera prochainement soumise à l'autorisation du conseil d'administration d'EDF. Sa réalisation pourrait intervenir au cours du second semestre 2017, après obtention des approbations réglementaires requises, notamment l'autorisation de l'autorité de concurrence polonaise et l'agrément du gouvernement polonais.

Acteur majeur de la transition énergétique, le Groupe EDF est un énergéticien intégré, présent sur l'ensemble des métiers : la production, le transport, la distribution, le négoce, la vente d'énergies et les services énergétiques. Leader des énergies bas carbone dans le monde, le Groupe a développé un mix de production diversifié basé sur l'énergie nucléaire, l'hydraulique, les énergies nouvelles renouvelables et le thermique. Le Groupe participe à la fourniture d'énergies et de services à environ 37,1 millions de clients, dont 26,2 millions en France. Il a réalisé en 2016 un chiffre d'affaires consolidé de 71 milliards d'euros. EDF est une entreprise cotée à la Bourse de Paris.

N'imprimez ce message que si vous en avez l'utilité.

CONTACTS EDF SA 22-30, avenue de Wagram Presse : 01 40 42 46 37 75382 Paris cedex 08 Capital de 1 054 568 341,50 euros Analystes et Investisseurs : 01 40 42 40 38 552 081 317 R.C.S. Paris

www.edf.fr



Leleux Press Review

Friday 12/5/2017



E:BBD.B - BOMBARDIER B (CA) - CAD

Bombardier annonce l'élection des membres de son conseil d'a

Thomson Reuters (11/05/2017)

Bombardier Inc. / Bombardier annonce l'élection des membres de son conseil d'administration. Processed and transmitted by Nasdaq Corporate Solutions. The issuer is solely responsible for the content of this announcement.

Montréal, le 11 mai 2017 - Bombardier a annoncé aujourd'hui que tous les candidats figurant dans la circulaire de sollicitation de procurations de ladirection datée du 14 mars 2017 ont été élus administrateurs de Bombardier lors de son assemblée annuelle ayant eu lieu plus tôt aujourd'hui à Dorval, Québec. Les résultats détaillés du scrutin pour l'élection des administrateurs se trouvent ci-dessous.

Élection des administrateurs

À l'issue d'un scrutin, chacun des 15 candidats suivants proposés par ladirection a été élu administrateur de Bombardier :

Candidat	Votes pour	% pour	Abstentions	% d'ab
Laurent Beaudoin	3 123 655	197 95,45 %	148 864	598 +
Pierre Beaudoin	3 021 325	300 92,32 %	251 178	675 +
Alain Bellemare	3 238 110	043 98,95 %	34 417	164 +
Joanne Bissonnette	3 152 698	668 96,34 %	119 828	539 +
J. R. André Bombardier	3 147 553	938 96,18 %	124 965	269 +
Martha Finn Brooks	3 240 588	533 99,02 %	31 932	226 +
Jean-Louis Fontaine	3 149 975	936 96,26 %	122 551	271 +
Sheila Fraser	3 231 710	706 98,75 %	40 816	501 +
August W. Henningsen	3 183 895	213 97,29 %	88 631	994 +
Pierre Marcouiller	3 249 248	025 99,29 %	23 279	182 +
Vikram Pandit (administrateur principal)	3 151 043	210 96,29 %	121 431	548 +
Patrick Pichette	3 118 534	618 95,30 %	153 954	588 +
Carlos E. Represas	3 168 724	432 96,83 %	103 796	327 +
Antony N. Tyler	3 258 549	603 99,57 %	13 971	156 +
Beatrice Weder di Mauro	3 242 678	516 99,09 %	29 839	843 +



À propos de Bombardier Bombardier est le leader mondial de la fabrication d'avions et de trains. Regardant vers l'avenir tout en repoussant les limites du présent, Bombardier fait évoluer la mobilité en répondant à la demande mondiale en moyens de transport plus efficaces, plus durables et plus agréables. Notre leadership résulte d'un vaste éventail de véhicules, de services et, surtout, de nos employés.

Le siège social de Bombardier est situé à Montréal, au Canada. Nos actions (BBD) se négocient à la Bourse de Toronto, et nous sommes l'une des entreprises composant l'indice de durabilité Dow Jones Sustainability North America. Pour l'exercice clos le 31 décembre 2016, nos revenus ont été de 16,3 milliards \$. Vous trouverez nouvelles et information à l'adresse bombardier.com ou en nous suivant sur Twitter : @Bombardier.

Bombardier est une marque de commerce de Bombardier Inc.

Pour information

Simon Letendre	Patrick Ghoche
Conseiller principal,	Vice-président,
Relations avec les médias et affaires	Relations avec les investisseurs publiques
Bombardier Inc.	Bombardier Inc.
+514 861 9481	+514 861 5727

Responsible Editor: Olivier Leleux - Visit our Web site : <http://www.leleux.be> - Customer information: 0800/25511.