

Leleux Press Review




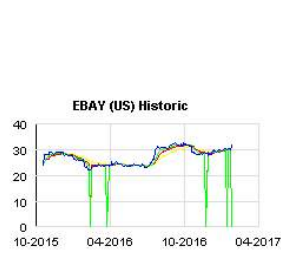

Friday 27/1/2017



| | | | | | | | | | | | | | | | | | | | | | | | | | | | | | | | |
|-----------------------------|--|---------------|------------------------------|---------------|-------------------------------|---------------|-------------------------------|---------|----|--------|----|--|--|---------------------|----------|--------|----------------------|----------|--------|---------------------|----------|--------|---------------------|----------|--------|--------------------|---------|--------|---------------------|---------|--------|
| <p>B20 Intraday</p> | <p align="center">BEL 20 (Belgium)</p> <table border="1"> <tr> <td>Last Price</td> <td>3610,21</td> <td>Minimum Price</td> <td>1046,07 (02/09/1992)</td> <td>Maximum Price</td> <td>4759,01 (23/05/2007)</td> </tr> <tr> <td>Gainers</td> <td align="center">11</td> <td>Losers</td> <td align="center">9</td> <td colspan="2"></td> </tr> <tr> <td>AGEAS</td> <td>40,40 ▲</td> <td>+0,98%</td> <td>ONTEX GROUP NV</td> <td>27,49 ▼</td> <td>-0,91%</td> </tr> <tr> <td>KBC GROUPE (BE)</td> <td>61,25 ▲</td> <td>+0,78%</td> <td>UMICORE (BE)</td> <td>51,70 ▼</td> <td>-0,88%</td> </tr> <tr> <td>TELENET</td> <td>50,00 ▲</td> <td>+0,63%</td> <td>ENGIE</td> <td>11,40 ▼</td> <td>-0,78%</td> </tr> </table> | Last Price | 3610,21 | Minimum Price | 1046,07 (02/09/1992) | Maximum Price | 4759,01 (23/05/2007) | Gainers | 11 | Losers | 9 | | | AGEAS | 40,40 ▲ | +0,98% | ONTEX GROUP NV | 27,49 ▼ | -0,91% | KBC GROUPE (BE) | 61,25 ▲ | +0,78% | UMICORE (BE) | 51,70 ▼ | -0,88% | TELENET | 50,00 ▲ | +0,63% | ENGIE | 11,40 ▼ | -0,78% |
| Last Price | 3610,21 | Minimum Price | 1046,07 (02/09/1992) | Maximum Price | 4759,01 (23/05/2007) | | | | | | | | | | | | | | | | | | | | | | | | | | |
| Gainers | 11 | Losers | 9 | | | | | | | | | | | | | | | | | | | | | | | | | | | | |
| AGEAS | 40,40 ▲ | +0,98% | ONTEX GROUP NV | 27,49 ▼ | -0,91% | | | | | | | | | | | | | | | | | | | | | | | | | | |
| KBC GROUPE (BE) | 61,25 ▲ | +0,78% | UMICORE (BE) | 51,70 ▼ | -0,88% | | | | | | | | | | | | | | | | | | | | | | | | | | |
| TELENET | 50,00 ▲ | +0,63% | ENGIE | 11,40 ▼ | -0,78% | | | | | | | | | | | | | | | | | | | | | | | | | | |
| <p>CAC Intraday</p> | <p align="center">CAC 40 (France)</p> <table border="1"> <tr> <td>Last Price</td> <td>4867,24</td> <td>Minimum Price</td> <td>2693,21 (23/09/2011)</td> <td>Maximum Price</td> <td>7347,94 (21/10/2009)</td> </tr> <tr> <td>Gainers</td> <td align="center">14</td> <td>Losers</td> <td align="center">25</td> <td colspan="2"></td> </tr> <tr> <td>SODEXO</td> <td>104,40 ▲</td> <td>+0,72%</td> <td>BOUYGUES (FR)</td> <td>34,71 ▼</td> <td>-0,98%</td> </tr> <tr> <td>ESSILOR INTL (FR)</td> <td>108,45 ▲</td> <td>+0,69%</td> <td>CARREFOUR (FR)</td> <td>23,30 ▼</td> <td>-0,85%</td> </tr> <tr> <td>FONCIERE KLEPIERRE</td> <td>35,10 ▲</td> <td>+0,55%</td> <td>ENGIE</td> <td>11,40 ▼</td> <td>-0,78%</td> </tr> </table> | Last Price | 4867,24 | Minimum Price | 2693,21 (23/09/2011) | Maximum Price | 7347,94 (21/10/2009) | Gainers | 14 | Losers | 25 | | | SODEXO | 104,40 ▲ | +0,72% | BOUYGUES (FR) | 34,71 ▼ | -0,98% | ESSILOR INTL (FR) | 108,45 ▲ | +0,69% | CARREFOUR (FR) | 23,30 ▼ | -0,85% | FONCIERE KLEPIERRE | 35,10 ▲ | +0,55% | ENGIE | 11,40 ▼ | -0,78% |
| Last Price | 4867,24 | Minimum Price | 2693,21 (23/09/2011) | Maximum Price | 7347,94 (21/10/2009) | | | | | | | | | | | | | | | | | | | | | | | | | | |
| Gainers | 14 | Losers | 25 | | | | | | | | | | | | | | | | | | | | | | | | | | | | |
| SODEXO | 104,40 ▲ | +0,72% | BOUYGUES (FR) | 34,71 ▼ | -0,98% | | | | | | | | | | | | | | | | | | | | | | | | | | |
| ESSILOR INTL (FR) | 108,45 ▲ | +0,69% | CARREFOUR (FR) | 23,30 ▼ | -0,85% | | | | | | | | | | | | | | | | | | | | | | | | | | |
| FONCIERE KLEPIERRE | 35,10 ▲ | +0,55% | ENGIE | 11,40 ▼ | -0,78% | | | | | | | | | | | | | | | | | | | | | | | | | | |
| <p>AEX Intraday</p> | <p align="center">AEX (Nederland)</p> <table border="1"> <tr> <td>Last Price</td> <td>486,45</td> <td>Minimum Price</td> <td>194,99 (09/03/2009)</td> <td>Maximum Price</td> <td>806,41 (21/10/2009)</td> </tr> <tr> <td>Gainers</td> <td align="center">17</td> <td>Losers</td> <td align="center">8</td> <td colspan="2"></td> </tr> <tr> <td>AALBERTS INDUSTRIES</td> <td>32,69 ▲</td> <td>+0,55%</td> <td>AKZO NOBEL (NL)</td> <td>63,98 ▼</td> <td>-0,66%</td> </tr> <tr> <td>ARCELORMITTAL (NL)</td> <td>7,57 ▲</td> <td>+0,55%</td> <td>BOSKALIS WESTMIN</td> <td>35,01 ▼</td> <td>-0,62%</td> </tr> <tr> <td>KONINKLIJKE DSM NV</td> <td>60,12 ▲</td> <td>+0,46%</td> <td>ROYAL DUTCH SHELL A</td> <td>25,79 ▼</td> <td>-0,28%</td> </tr> </table> | Last Price | 486,45 | Minimum Price | 194,99 (09/03/2009) | Maximum Price | 806,41 (21/10/2009) | Gainers | 17 | Losers | 8 | | | AALBERTS INDUSTRIES | 32,69 ▲ | +0,55% | AKZO NOBEL (NL) | 63,98 ▼ | -0,66% | ARCELORMITTAL (NL) | 7,57 ▲ | +0,55% | BOSKALIS WESTMIN | 35,01 ▼ | -0,62% | KONINKLIJKE DSM NV | 60,12 ▲ | +0,46% | ROYAL DUTCH SHELL A | 25,79 ▼ | -0,28% |
| Last Price | 486,45 | Minimum Price | 194,99 (09/03/2009) | Maximum Price | 806,41 (21/10/2009) | | | | | | | | | | | | | | | | | | | | | | | | | | |
| Gainers | 17 | Losers | 8 | | | | | | | | | | | | | | | | | | | | | | | | | | | | |
| AALBERTS INDUSTRIES | 32,69 ▲ | +0,55% | AKZO NOBEL (NL) | 63,98 ▼ | -0,66% | | | | | | | | | | | | | | | | | | | | | | | | | | |
| ARCELORMITTAL (NL) | 7,57 ▲ | +0,55% | BOSKALIS WESTMIN | 35,01 ▼ | -0,62% | | | | | | | | | | | | | | | | | | | | | | | | | | |
| KONINKLIJKE DSM NV | 60,12 ▲ | +0,46% | ROYAL DUTCH SHELL A | 25,79 ▼ | -0,28% | | | | | | | | | | | | | | | | | | | | | | | | | | |
| <p>DAX Intraday</p> | <p align="center">DAX (Deutschland)</p> <table border="1"> <tr> <td>Last Price</td> <td>11848,63</td> <td>Minimum Price</td> <td>438,38 (18/03/2002)</td> <td>Maximum Price</td> <td>636497,44 (18/03/2011)</td> </tr> <tr> <td>Gainers</td> <td align="center">19</td> <td>Losers</td> <td align="center">11</td> <td colspan="2"></td> </tr> <tr> <td>DEUTSCHE TEL (DE)</td> <td>16,46 ▲</td> <td>+0,82%</td> <td>VOLKSWAGEN AG PRIV (</td> <td>152,50 ▼</td> <td>-0,90%</td> </tr> <tr> <td>PROSIEBENSAT.1 NA O</td> <td>39,92 ▲</td> <td>+0,82%</td> <td>RWE AG ST O.N. (DE)</td> <td>12,56 ▼</td> <td>-0,79%</td> </tr> <tr> <td>INFINEON (DE)</td> <td>17,00 ▲</td> <td>+0,80%</td> <td>HEIDELBERGER ZEMENT</td> <td>90,78 ▼</td> <td>-0,78%</td> </tr> </table> | Last Price | 11848,63 | Minimum Price | 438,38 (18/03/2002) | Maximum Price | 636497,44 (18/03/2011) | Gainers | 19 | Losers | 11 | | | DEUTSCHE TEL (DE) | 16,46 ▲ | +0,82% | VOLKSWAGEN AG PRIV (| 152,50 ▼ | -0,90% | PROSIEBENSAT.1 NA O | 39,92 ▲ | +0,82% | RWE AG ST O.N. (DE) | 12,56 ▼ | -0,79% | INFINEON (DE) | 17,00 ▲ | +0,80% | HEIDELBERGER ZEMENT | 90,78 ▼ | -0,78% |
| Last Price | 11848,63 | Minimum Price | 438,38 (18/03/2002) | Maximum Price | 636497,44 (18/03/2011) | | | | | | | | | | | | | | | | | | | | | | | | | | |
| Gainers | 19 | Losers | 11 | | | | | | | | | | | | | | | | | | | | | | | | | | | | |
| DEUTSCHE TEL (DE) | 16,46 ▲ | +0,82% | VOLKSWAGEN AG PRIV (| 152,50 ▼ | -0,90% | | | | | | | | | | | | | | | | | | | | | | | | | | |
| PROSIEBENSAT.1 NA O | 39,92 ▲ | +0,82% | RWE AG ST O.N. (DE) | 12,56 ▼ | -0,79% | | | | | | | | | | | | | | | | | | | | | | | | | | |
| INFINEON (DE) | 17,00 ▲ | +0,80% | HEIDELBERGER ZEMENT | 90,78 ▼ | -0,78% | | | | | | | | | | | | | | | | | | | | | | | | | | |
| <p>IUKX Intraday</p> | <p align="center">FTSE 100 (United Kingdom)</p> <table border="1"> <tr> <td>Last Price</td> <td>7154,04</td> <td>Minimum Price</td> <td>3277,50 (12/03/2003)</td> <td>Maximum Price</td> <td>53548,10 (16/11/2009)</td> </tr> <tr> <td>Gainers</td> <td align="center">0</td> <td>Losers</td> <td align="center">0</td> <td colspan="2"></td> </tr> </table> | Last Price | 7154,04 | Minimum Price | 3277,50 (12/03/2003) | Maximum Price | 53548,10 (16/11/2009) | Gainers | 0 | Losers | 0 | | | | | | | | | | | | | | | | | | | | |
| Last Price | 7154,04 | Minimum Price | 3277,50 (12/03/2003) | Maximum Price | 53548,10 (16/11/2009) | | | | | | | | | | | | | | | | | | | | | | | | | | |
| Gainers | 0 | Losers | 0 | | | | | | | | | | | | | | | | | | | | | | | | | | | | |
| <p>I930 Intraday</p> | <p align="center">MIB 30 (Italia)</p> <table border="1"> <tr> <td>Last Price</td> <td>19439,65</td> <td>Minimum Price</td> <td>12320,50 (24/07/2012)</td> <td>Maximum Price</td> <td>48766,00 (05/04/2001)</td> </tr> <tr> <td>Gainers</td> <td align="center">3</td> <td>Losers</td> <td align="center">0</td> <td colspan="2"></td> </tr> <tr> <td>ALLEANZA ASS (IT)</td> <td>6,16 ▲</td> <td>+0,00%</td> <td></td> <td></td> <td></td> </tr> <tr> <td>BULGARI (IT)</td> <td>12,23 ▲</td> <td>+0,00%</td> <td></td> <td></td> <td></td> </tr> <tr> <td>FASTWEB</td> <td>17,95 ▲</td> <td>+0,00%</td> <td></td> <td></td> <td></td> </tr> </table> | Last Price | 19439,65 | Minimum Price | 12320,50 (24/07/2012) | Maximum Price | 48766,00 (05/04/2001) | Gainers | 3 | Losers | 0 | | | ALLEANZA ASS (IT) | 6,16 ▲ | +0,00% | | | | BULGARI (IT) | 12,23 ▲ | +0,00% | | | | FASTWEB | 17,95 ▲ | +0,00% | | | |
| Last Price | 19439,65 | Minimum Price | 12320,50 (24/07/2012) | Maximum Price | 48766,00 (05/04/2001) | | | | | | | | | | | | | | | | | | | | | | | | | | |
| Gainers | 3 | Losers | 0 | | | | | | | | | | | | | | | | | | | | | | | | | | | | |
| ALLEANZA ASS (IT) | 6,16 ▲ | +0,00% | | | | | | | | | | | | | | | | | | | | | | | | | | | | | |
| BULGARI (IT) | 12,23 ▲ | +0,00% | | | | | | | | | | | | | | | | | | | | | | | | | | | | | |
| FASTWEB | 17,95 ▲ | +0,00% | | | | | | | | | | | | | | | | | | | | | | | | | | | | | |
| <p>DJIA Intraday</p> | <p align="center">Dow Jones Industries (United States)</p> <table border="1"> <tr> <td>Last Price</td> <td>20117,71</td> <td>Minimum Price</td> <td>0,20 (21/10/2011)</td> <td>Maximum Price</td> <td>20117,71 (26/01/2017)</td> </tr> <tr> <td>Gainers</td> <td align="center">17</td> <td>Losers</td> <td align="center">13</td> <td colspan="2"></td> </tr> <tr> <td>GOLDMAN SACHS (US)</td> <td>239,58 ▲</td> <td>+0,98%</td> <td>CATERPILLAR (US)</td> <td>97,22 ▼</td> <td>-0,94%</td> </tr> <tr> <td>UNITEDHEALTH GROUP</td> <td>162,75 ▲</td> <td>+0,93%</td> <td>JOHNSON & JOHNSON</td> <td>111,84 ▼</td> <td>-0,85%</td> </tr> <tr> <td>MICROSOFT (US)</td> <td>64,27 ▲</td> <td>+0,92%</td> <td>VISA INC</td> <td>83,24 ▼</td> <td>-0,78%</td> </tr> </table> | Last Price | 20117,71 | Minimum Price | 0,20 (21/10/2011) | Maximum Price | 20117,71 (26/01/2017) | Gainers | 17 | Losers | 13 | | | GOLDMAN SACHS (US) | 239,58 ▲ | +0,98% | CATERPILLAR (US) | 97,22 ▼ | -0,94% | UNITEDHEALTH GROUP | 162,75 ▲ | +0,93% | JOHNSON & JOHNSON | 111,84 ▼ | -0,85% | MICROSOFT (US) | 64,27 ▲ | +0,92% | VISA INC | 83,24 ▼ | -0,78% |
| Last Price | 20117,71 | Minimum Price | 0,20 (21/10/2011) | Maximum Price | 20117,71 (26/01/2017) | | | | | | | | | | | | | | | | | | | | | | | | | | |
| Gainers | 17 | Losers | 13 | | | | | | | | | | | | | | | | | | | | | | | | | | | | |
| GOLDMAN SACHS (US) | 239,58 ▲ | +0,98% | CATERPILLAR (US) | 97,22 ▼ | -0,94% | | | | | | | | | | | | | | | | | | | | | | | | | | |
| UNITEDHEALTH GROUP | 162,75 ▲ | +0,93% | JOHNSON & JOHNSON | 111,84 ▼ | -0,85% | | | | | | | | | | | | | | | | | | | | | | | | | | |
| MICROSOFT (US) | 64,27 ▲ | +0,92% | VISA INC | 83,24 ▼ | -0,78% | | | | | | | | | | | | | | | | | | | | | | | | | | |






Leleux Press Review

Friday 27/1/2017

| | |
|---|--|
|  | <p>JNJ - JOHNSON & JOHNSON - USD</p> <p>J&J: vers une OPA à 30 milliards de dollars sur Actelion. Cercle Finance (26/01/2017)</p> |
|  | <p>E:ATLN - ACTELION (CH) - CHF</p> <p>Actelion: vers une OPA de J&J à 280 dollars par action. Cercle Finance (26/01/2017)</p> |
|  | <p>UNA - UNILEVER NV CVA - EUR</p> <p>Unilever: des tendances difficiles qui devraient perdurer. Cercle Finance (26/01/2017)</p> <p>(CercleFinance.com) - La fin de l'exercice 2016 a été difficile pour Unilever, le géant néerlandais des produits de grande consommation, dont la croissance organique a ralenti à 2,2% au 4e trimestre, contre 2,6% attendu par le marché. Le patron du groupe, Paul Polman, estime de plus que cette tendance médiocre devrait se poursuivre durant le premier semestre de 2017.</p> <p>En effet, le groupe a terminé l'année sur un CA de 52,7 milliards d'euros en hausse à données comparables de 3,7% (dont 6,5% dans les pays émergents), taux supérieur à la croissance du marché, estime Unilever. Mais la tendance a décéléré sensiblement en fin de période.</p> <p>Le résultat d'exploitation prend 3,8% à 7,8 milliards d'euros. La marge opérationnelle courante s'améliore de son côté de 50 points de base à 15,3%. Enfin, le bénéfice net a crû de 5,5% à 5,5 milliards d'euros, soit 1,82 euro par action. Un dividende de 0,32 euro sera proposé à l'AG en vue d'être payé en mars prochain.</p> <p>Le directeur général, Paul Polman, évoque une 'bonne performance' malgré la perturbation de deux marchés clé, l'Inde et le Brésil. Quid de 2017 ? 'Les conditions de marché qui ont rendu particulièrement difficile la fin de l'année 2016 sont susceptibles de se poursuivre au premier semestre 2017, puis la croissance devrait s'améliorer', a-t-il déclaré.</p> |
|  | <p>EBAY - EBAY (US) - USD</p> <p>eBay: des comptes en ligne au quatrième trimestre. Cercle Finance (26/01/2017)</p> <p>(CercleFinance.com) - Publiés après la clôture de Wall Street, les comptes du quatrième trimestre d'eBay ont été marqués par un bénéfice net de 5,94 milliards de dollars, soit 5,3 dollars par action, à comparer avec 477 millions de dollars représentant 39 cents par action un an auparavant.</p> <p>Hors éléments exceptionnels, le géant américain du commerce en ligne a dégagé un bénéfice par action (BPA) de 54 cents, conformément à l'anticipation moyenne des analystes.</p> <p>Le chiffre d'affaires est lui aussi ressorti en phase avec les attentes à 2,4 milliards de dollars, ce qui correspond à une progression de 3,1% en rythme annuel (+6% hors effet devises)</p> <p>Autre bonne nouvelle : La valeur globale des transactions réalisées sur les différents sites du groupe a crû de 2,2% comparativement au dernier trimestre de 2015 à 22,34 milliards de dollars. eBay, qui a par ailleurs annoncé le rachat pour un milliard de dollars de ses actions durant le dernier trimestre 2016, vise un BPA dans une fourchette comprise entre 46 et 48 cents au titre du trimestre en cours. Sur l'ensemble de l'exercice, le groupe table sur un BPA entre 1,98 et 2,03 dollars.</p> |
|  | <p>E:DGE - DIAGEO (UK) - GBP</p> <p>Diageo: en tête du Fointsie avec ses semestriels. Cercle Finance (26/01/2017)</p> <p>(CercleFinance.com) - En tête de l'indice FTSE 100 à la Bourse de Londres, l'action Diageo (+ 4,3%) saluait les comptes intermédiaires supérieurs aux attentes publiés par le géant britannique des spiritueux, notamment en ce qui concerne la croissance organique, mais aussi la marge opérationnelle, dopée par les changes. Les prévisions ont de plus été confirmées.</p> <p>Le premier semestre 2016/2017 de Diageo, qui s'est terminé en décembre, s'est soldé par un CA de 6,4 milliards de livres sterling (+ 14,5% en données publiées) et un résultat opérationnel de 2,1 milliards (+ 28%), 'ce qui reflète une accélération de la croissance organique et des changes favorables'. A données comparables, la croissance des volumes vendus a atteint 2%, et celle du CA 4%.</p> <p>La marge opérationnelle publiée décolle ainsi de 3,39 points de pourcentage à 32,2%, ce qui tient notamment aux éléments exceptionnels, dont l'effet des changes. Elle reste quasiment stable en données organiques.</p> <p>Le bénéfice net part du groupe ressort à 1,5 milliard de livres (60,3 pence par action), soit une hausse de 8% seulement en raison de cessions et d'un taux d'imposition plus élevé. L'acompte sur dividende sera relevé de 5%, à 23,7 pence.</p> <p>Le directeur général de Diageo, Ivan Menezes, souligne notamment la performance des spiritueux du groupe aux Etats-Unis. Et il a confirmé les prévisions antérieures, affichant sa confiance dans les objectifs de moyen terme, à savoir une croissance des ventes de l'ordre de 5%, et une amélioration de la marge opérationnelle courante de 100 points de base d'ici mi 2019.</p> |

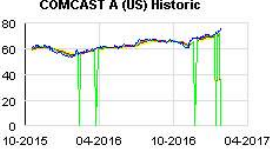


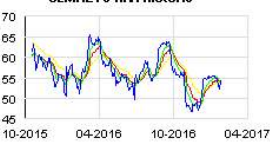

Leleux Press Review

Friday 27/1/2017

| | |
|--|---|
|  <p>AXA (FR) Historic</p> | <p>CS - AXA (FR) - EUR</p> <p>Axa: n'est pas intéressé par Generali. Cercle Finance (26/01/2017)</p> <p>(CercleFinance.com) - Axa n'a pas de vues sur l'assureur italien Generali, objet de multiples spéculations, confirme le groupe ce matin.</p> <p>Hier, l'agence de presse allemande DPA a rapporté des propos tenus, hier en Allemagne, par le directeur général d'Axa, Thomas Buberl, selon lesquels son groupe n'entend pas jouer un rôle majeur dans la concentration du secteur. Des propos que le groupe maintient.</p> <p>Rappelons que la banque italienne Intesa Sanpaolo lorgne officiellement Generali, qui s'est défendu en prenant place au tour de table d'Intesa. La presse italienne rapportait aussi que l'allemand Allianz pourrait 'aider' Intesa à avaler Generali en reprenant une partie des actifs de ce dernier. Mais certains analystes se demandaient par ailleurs si l'acquéreur naturel de Generali ne serait pas Axa, ce à quoi le groupe répond ce matin.</p> |
|  <p>PEUGEOT SA Historic</p> | <p>UG - PEUGEOT SA - EUR</p> <p>Peugeot: autopartage de véhicules à Paris. Cercle Finance (26/01/2017)</p> <p>(CercleFinance.com) - Le Groupe PSA annonce la mise à disposition des véhicules utilitaires électriques en autopartage dans le cadre d'un partenariat avec la Mairie de Paris.</p> <p>Sur les 10 véhicules disponibles, 4 Peugeot Partner et 4 Citroën Berlingo sont mis à disposition des utilisateurs.</p> <p>Le service est aujourd'hui lancé en phase expérimentale dans les 2ème et 3ème arrondissements de la ville de Paris.</p> <p>Cette expérimentation est menée dans le cadre de l'appel à projet de la Région Ile-de-France ' Innovation en faveur de la mobilité durable '.</p> <p>' Le Groupe PSA commercialise aujourd'hui 5 véhicules électriques : les Peugeot iOn et Partner (VU), les Citroën E-Mehari, C-Zero et Berlingo (VU). A partir de 2019, 4 nouveaux véhicules électriques seront commercialisés ' indique le groupe.</p> |
|  <p>QUALCOMM (US) Historic</p> | <p>QCOM - QUALCOMM (US) - USD</p> <p>Qualcomm: un début d'exercice sans éclat. Cercle Finance (26/01/2017)</p> <p>(CercleFinance.com) - Le premier trimestre de l'exercice décalé de Qualcomm n'a pas été des plus réjouissants...</p> <p>Confronté à des poursuites juridiques pour abus de position dominante, notamment aux Etats-Unis et en Corée du Sud, attaqué par Apple qui l'accuse de pratiques déloyales sur le marché des smartphones, le spécialiste des puces électroniques traverse une passe difficile et voit son image écornée. Sur le plan financier, son bénéfice net a fondu de plus de moitié comparativement aux 3 premiers mois de l'exercice clos à 682 millions de dollars, soit 46 cents par action.</p> <p>Hors éléments exceptionnels, le bénéfice par action (BPA) s'est établi à 1,19 dollar, 1 cent de mieux qu'anticipé par le consensus.</p> <p>Le chiffre d'affaires a en revanche augmenté de 3,9% à 6 milliards de dollars, mais les analystes étaient plus confiants, tablant sur 6,12 milliards.</p> <p>Pour le trimestre en cours, Qualcomm a annoncé viser un BPA ajusté dans une fourchette comprise entre 1,15 et 1,25 dollar ainsi qu'un chiffre d'affaires entre 5,5 et 6,3 milliards. Pile au milieu, le marché anticipe pour sa part respectivement 1,2 dollar et 5,9 milliards.</p> <p>'Le groupe va connaître une longue période d'incertitude avec ces procès. Le dernier accord, avec les autorités chinoises, a coûté au groupe 975 millions de dollars et une baisse de ses royalties', souligne Aurel BGC. Dans ce contexte, les prévisions précitées doivent être accueillies avec prudence.</p> |
|  <p>CREDIT SUISSE (CH) Historic</p> | <p>E:CSGN - CREDIT SUISSE (CH) - CHF</p> <p>Credit Suisse: pourrait renforcer sa présence à Dublin. Cercle Finance (26/01/2017)</p> <p>(CercleFinance.com) - Credit Suisse Group envisagerait un renforcement de sa présence à Dublin, en réaction au prochain retrait du Royaume Uni de l'Union européenne, d'après un article de Bloomberg qui cite des personnes proches du dossier.</p> <p>Selon l'agence américaine, la capitale irlandaise apparaîtrait aux yeux de la banque helvétique comme un endroit privilégié pour les emplois en back-office, même si elle étudierait d'autres villes comme Francfort, pour y développer ses activités.</p> <p>Citant Noreen Doyle, membre du conseil d'administration de Credit Suisse, Bloomberg rapporte que le groupe serait 'très satisfait' de ses activités actuelles à Dublin, la ville étant devenue sa plateforme principale pour les services aux hedge funds en Europe.</p> |
|  <p>RENAULT SA Historic</p> | <p>RNO - RENAULT SA - EUR</p> <p>Renault: nouveau partenariat avec BP dans la F1. Cercle Finance (26/01/2017)</p> <p>(CercleFinance.com) - Renault Sport Racing et BP ont annoncé un nouveau partenariat qui verra la compagnie pétrolière internationale soutenir l'écurie Renault Sport Formula One Team.</p> <p>BP et Castrol fourniront carburants et lubrifiants pour la prochaine saison de F1 dont le coup d'envoi sera donné en mars à Melbourne (Australie).</p> <p>La dernière collaboration entre les deux compagnies remonte à la saison 1997, année où Williams Renault avait remporté les titres Pilotes et Constructeurs en F1.</p> <p>' L'engagement de BP souligne l'attrait continu de la F1 aux yeux des grandes multinationales. Nous sommes très fiers et motivés d'avoir un partenaire technique et un sponsor de ce calibre ' a déclaré Jérôme Stoll, président de Renault Sport Racing.</p> <p>' Le développement de technologies de pointe pour les carburants et les lubrifiants est une priorité clé pour BP ', commente Tufan Erginbilgic, directeur général de BP Downstream.</p> <p>' Avec le nouveau règlement aérodynamique en vigueur pour la saison 2017 de F1, les exigences sur le moteur augmenteront ', ajoute Cyril Abiteboul, directeur général de Renault Sport Racing. ' Par conséquent, les carburants et les lubrifiants auront une influence plus grande encore sur la performance globale de la voiture '.</p> |

Leleux Press Review

Friday 27/1/2017

| | |
|--|---|
|  <p>COMCAST A (US) Historic</p> | <p>CMCSA - COMCAST A (US) - USD</p> <p>Comcast: bat le consensus et relève son dividende. Cercle Finance (26/01/2017)</p> <p>(CercleFinance.com) - Comcast annonce un BPA ajusté en croissance 10% de 89 cents au titre du quatrième trimestre 2016, dépassant donc de deux cents l'estimation moyenne des analystes, pour un cash-flow opérationnel en croissance de 7,8% à 6,8 milliards de dollars.</p> <p>Le groupe américain de divertissement a vu son chiffre d'affaires augmenter de 9,2% à 21 milliards, dont des croissances de 7,1% pour ses activités de câble, tirées notamment par l'internet haut débit et les services professionnels, et de 13% pour NBCUniversal.</p> <p>Sur l'ensemble de 2016, Comcast a ainsi vu son BPA ajusté s'accroître de 7,1% à 3,48 dollars et son cash-flow opérationnel de 7% à 26,4 milliards, pour des revenus en progression de 7,9% à 80,4 milliards (+6,3% hors JO et Super Bowl).</p> <p>Fort de ces performances, il relève de 15% son dividende par action, à 1,26 dollar en rythme annuel, et augmente son autorisation de rachats d'action à 12 milliards de dollars. Par ailleurs, il a décidé une division par deux de ses actions, qui aura lieu le 17 février.</p> |
|  <p>CATERPILLAR (US) Historic</p> | <p>CAT - CATERPILLAR (US) - USD</p> <p>Caterpillar: un trimestre contrasté. Cercle Finance (26/01/2017)</p> <p>(CercleFinance.com) - Toujours très attendus, et souvent révélateurs de l'environnement économique global, les comptes trimestriels de Caterpillar se sont révélés mitigés.</p> <p>Le groupe a annoncé ce jeudi avant l'ouverture de Wall Street avoir enregistré une perte par action de 2 dollars au titre des 3 derniers mois de son exercice, contre une perte de 0,16 dollar un an plus tôt.</p> <p>Hors éléments exceptionnels, il a toutefois dégagé un bénéfice par action (BPA) de 83 cents nettement supérieur à la prévision moyenne des analystes de 66 cents.</p> <p>Les revenus ont en revanche davantage reculé que prévu à 9,57 milliards, contre 11,03 milliards à la même période l'an passé, sachant que le consensus tablait sur 9,94 milliards.</p> <p>Caterpillar table sur un chiffre d'affaires compris entre 36 et 39 milliards de dollars sur l'exercice, avec dans le même temps un BPA ajusté de l'ordre de 2,9 dollars.</p> |
|  <p>DEUTSCHE BOERSE Z.U.M.T. Historic</p> | <p>DB11 - DEUTSCHE BOERSE Z.U.M.T. - EUR</p> <p>Deutsche Boerse: profite d'une analyse positive. Cercle Finance (26/01/2017)</p> |
|  <p>GEMALTO N.V. Historic</p> | <p>GTO - GEMALTO N.V. - EUR</p> <p>Gemalto: a été choisi par BRBCARD au Brésil. Cercle Finance (26/01/2017)</p> <p>(CercleFinance.com) - Gemalto a été choisi par BRBCARD pour fournir son service d'interaction et de monétisation mobiles à plus de 400 000 clients au Brésil.</p> <p>' Ce canal de messages intelligents d'un genre nouveau améliore considérablement la communication et la satisfaction client, en permettant aux utilisateurs de terminaux mobiles de choisir de recevoir des communications et de bénéficier de promotions interactives de grande qualité avec BRB ' explique le groupe.</p> <p>Cette solution affiche des messages de texte interactifs et intuitifs avec l'accord des abonnés, sur l'écran de veille de leur terminal.</p> <p>' Gemalto assurera en outre les services de gestion autour de la conception et de l'analyse des campagnes afin d'optimiser au maximum le succès de nos programmes. De notre côté, nous nous efforcerons d'élargir la gamme des services proposés à notre précieuse clientèle qui dépend de nous pour percevoir sa paie et bénéficier d'autres services ', commente Humberto Augusto Coelho, Directeur des produits et technologies de BRBCARD.</p> <p>' La solution d'interaction et de monétisation mobiles de Gemalto obtient des résultats plus satisfaisants que les campagnes par SMS et offre des capacités de segmentation supérieures permettant d'améliorer la pertinence des messages adressés à des groupes donnés. ' indique Rodrigo Serna, Président pour l'Amérique latine chez Gemalto.</p> |
|  <p>ALTEN Historic</p> | <p>ATE - ALTEN - EUR</p> <p>Ausy: Alten est sorti du capital. Cercle Finance (26/01/2017)</p> <p>(CercleFinance.com) - Alten a déclaré à l'AMF avoir franchi en baisse, le 20 janvier 2017, les seuils de 5% du capital et des droits de vote d'Ausy et ne plus détenir aucune action de cette société de services informatiques.</p> <p>Ce franchissement de seuils résulte de l'apport à l'offre publique d'achat visant les actions Ausy de la totalité des actions détenues par le déclarant.</p> |

Leleux Press Review

Friday 27/1/2017

ALHVS - HARVEST - EUR

Harvest: des nouveaux clients pour O2S Business Link.

Cercle Finance (26/01/2017)

(CercleFinance.com) - Harvest annonce que quatre spécialistes de l'asset management ont adopté sa plateforme O2S Business Link.

J.P. Morgan Asset Management et les sociétés du Groupe Natixis Global Asset Management - H20, Dorval AM, Loomis Sayles & Cie - ont choisi O2S Business Link pour diffuser directement leurs actualités au coeur d'O2S, la solution de référence des CGPI pour la gestion de leur cabinet.

' Cette plateforme offre aux compagnies d'assurance, banques, plateformes et distributeurs de produits financiers, la possibilité de resserrer leurs relations avec les CGPI grâce à différents services ' indique le groupe.

' L'adoption d'O2S Business Link par J.P. Morgan Asset Management, ainsi que par les sociétés du Groupe Natixis Global Asset Management - H20, Dorval AM et Loomis Sayles & Cie - conforte la valeur ajoutée de la plateforme O2S Business Link pour l'ensemble de la profession ' a déclaré Jérôme Môquet, Directeur de marché d'Harvest.



AI - AIR LIQUIDE (FR) - EUR

Air Liquide: inauguration d'un centre d'opération en France.

Cercle Finance (26/01/2017)

(CercleFinance.com) - Air Liquide a annoncé ce jeudi après séance avoir inauguré aujourd'hui en France un nouveau centre d'opération, dans le cadre du projet 'Connect'.

Cette nouvelle structure est située à Saint-Priest (Rhône), près de Lyon. Elle permet de piloter à distance la production de 22 unités du groupe chimique sur son marché domestique, d'optimiser leurs consommations énergétiques et de renforcer leur habilité.

Labellisé 'Vitrine Technologique' par l'Alliance Industrie du Futur, le projet 'Connect' représente un investissement de 20 millions d'euros. Il repose sur la diffusion de nouvelles technologies numériques dans les sites de production français d'Air Liquide, et sur la création de nouveaux métiers.



MC - LVMH - EUR

LVMH: hausse de 11% du résultat net part du Groupe en 2016.

Cercle Finance (26/01/2017)

(CercleFinance.com) - LVMH Moët Hennessy Louis Vuitton réalise en 2016 des ventes de 37,6 milliards d'euros, en croissance de 5 %. La croissance organique ressort à 6 %. Au quatrième trimestre, les ventes progressent de 9 % par rapport à la même période de 2015. La croissance organique est de 8 %.

Par activité, les Vins et Spiritueux réalisent une croissance organique de 7 % de ses ventes en 2016. En données publiées, la croissance des ventes est de 5 %. Le résultat opérationnel courant ressort en hausse de 10 %.

Le groupe d'activités Mode et Maroquinerie affiche une croissance organique de 4 % de ses ventes en 2016 (+3% en données publiées). Le résultat opérationnel courant est en hausse de 10 %.

L'activité Parfums et Cosmétiques réalise une croissance organique de 8 % de ses ventes. En données publiées, la croissance est de 6 %. Le résultat opérationnel courant est en hausse de 5 %.

Le résultat opérationnel courant de l'ensemble des activités s'établit à 7 milliards d'euros en 2016, en hausse de 6 %. ' Toutes les activités, hormis la Distribution sélective, ont contribué à cette performance ' précise le groupe. ' La marge opérationnelle courante s'établit à 18,7 %. Le résultat net part du Groupe s'élève à 3 981 millions d'euros, en hausse de 11 %.

' Dans un contexte géopolitique et monétaire incertain, LVMH dispose des meilleurs atouts pour poursuivre en 2017 sa dynamique de croissance pour l'ensemble de ses métiers ' annonce le groupe. ' LVMH aborde l'année 2017 avec prudence mais se fixe à nouveau comme objectif de renforcer son avance sur le marché mondial du luxe '.



DEC - JC DECAUX - EUR

JCDecaux: léger tassement de l'activité au 4T.

Cercle Finance (26/01/2017)

(CercleFinance.com) - JCDecaux a fait état ce jeudi après la clôture d'un chiffre d'affaires de 982,8 millions d'euros au titre du quatrième trimestre de son exercice, soit une baisse de 0,1% en glissement annuel et de 0,3% en données organiques.

La division 'Mobilier Urbain' a généré 456,6 millions d'euros de revenus sur la période, en hausse de 4,8% (+3,8% en organique), tandis que les ventes provenant du pôle 'Affichage' ont augmenté de 3,6% (-1,7% en organique) à 138,9 millions. A contrario, le chiffre d'affaires de la branche 'Transport' a reculé de 6,5% et de 4,2% en données organiques à 387,3 millions d'euros.

Sur l'ensemble de l'exercice, le numéro mondial de la communication extérieure a dégagé un chiffre d'affaires ajusté de 3,39 milliards d'euros, en croissance de 5,8% et de 3,3% en organique par rapport à 2015, dont 1,52 milliard provenant de l'activité 'Mobilier urbain' (+9,3% et +5,2% en organique), 1,37 milliard de la division 'Transport' (+1,4% et +2,1% en organique) et 495,4 millions du segment 'Affichage' (+8,2% et +0,9% en organique).

' Pour la première fois depuis 2010, nos 3 activités ont affiché une croissance organique annuelle positive. Le Mobilier Urbain, avec une croissance organique de +5,2%, a bénéficié d'une digitalisation grandissante de nos meilleurs emplacements, principalement à Londres et à New York. Le Transport a affiché une croissance organique positive de +2,1% malgré un ralentissement significatif en Chine (incluant Hong Kong et Macao) tout au long de l'année. L'Affichage a enregistré une croissance organique de +0,9% grâce à une performance positive de la France et une forte reprise en Russie', a détaillé Jean-Charles Decaux, président du directoire et co-directeur général de JCDecaux.

Le groupe présentera ses prévisions pour le premier trimestre à l'occasion de la présentation de ses comptes annuels début mars.



Leleux Press Review

Friday 27/1/2017



| | <p>BOI - BOIRON - EUR</p> <p>Boiron: légère hausse du CA sur l'exercice 2016. Cercle Finance (26/01/2017)</p> <p>(CercleFinance.com) - Le chiffre d'affaires a progressé de 4% à 170 772 milliers d'euros au quatrième trimestre 2016 (+3,7% à taux constant). ' Cette croissance s'inscrit dans un contexte de pathologie grippale en fin d'année ' précise le groupe.</p> <p>Le chiffre d'affaires annuel s'élève à 614 489 milliers d'euros, en croissance de 1,1% par rapport à 2015 (+1,7% à taux constant). ' En conséquence, le résultat opérationnel de 2016 sera légèrement supérieur à celui de 2015 ' indique la direction.</p> <p>' Le 14 décembre 2016, un projet de nouvelle organisation des établissements en France a été présenté au Comité Central d'Entreprise. La consultation engagée avec les partenaires sociaux se poursuivra jusqu'en mars 2017 '.</p> | | | | | | | | | | | | | | | | | | | | | | | | | | | | | | | | | | | | |
|--------------------------------------|--|------------------------------|--------------------------------|------------------------|--------------------------------|------------------------|-------------------|------------------|------------------------|------------------------|--|--|--|--------------------------------------|--|--|--|--|--|------------|-------------|------------------------------|------------|--|--|--------|------------------------------------|--|--|--|--|--|-------------------------------------|--|--|--|--|
| | <p>SO - SOMFY INTL - EUR</p> <p>Somfy: activité solide au 4T et sur l'exercice. Cercle Finance (26/01/2017)</p> <p>(CercleFinance.com) - Publié ce jeudi après Bourse, le chiffre d'affaires du quatrième trimestre de Somfy s'est établi à 267,5 millions d'euros, attestant d'une hausse de 7,7% et de 9,5% en comparable par rapport à la même période en 2015.</p> <p>Sur l'ensemble de l'exercice, les revenus du spécialiste de l'automatisation des ouvertures et des fermetures de la maison et du bâtiment s'élèvent ainsi à 1,13 milliard d'euros, soit une progression de 6,7% et de 10,2% en comparable.</p> <p>Outre une accélération des ventes sur la seconde partie de l'exercice, toutes les activités et les zones géographiques se sont inscrites en hausse, ce pour la deuxième année consécutive, a précisé Somfy.</p> <p>Et de souligner: 'la bonne tenue de l'activité dans chacune des zones où le groupe opère a permis de maintenir la marge opérationnelle à un niveau proche de celui du précédent exercice, qui était de 15,6%, bien que les investissements aient été intensifiés sur la seconde partie de l'année, tout spécialement dans le domaine des objets connectés, en raison des opportunités et du potentiel du marché.'</p> | | | | | | | | | | | | | | | | | | | | | | | | | | | | | | | | | | | | |
| | <p>ATO - ATOS ORIGIN (FR) - EUR</p> <p>ATOS : Information mensuelle relative au nombre total de dro Thomson Reuters (26/01/2017)</p> <p>Information mensuelle relative au nombre total de droits de vote et d'actions composant le capital social Monthly information relating to the total number of voting rights and shares making up the share capital Article L. 233-8-II du Code de commerce et article 223-16 du Règlement général de l'AMF Article L. 233-8 II of the French Commercial code and article 223-16 of the AMF General Regulation</p> <p>Dénomination sociale de l'émetteur : Atos SE Name and address of the Company : River Ouest 80 Quai Voltaire 95870 Bezons (code ISIN FR0000051732)</p> <table border="1"> <thead> <tr> <th>Informations</th> <th>composant le capital</th> <th>vote</th> <th>Date d'arrêté des informations</th> <th>Nombre total d'actions</th> <th>Nombre total de d</th> </tr> </thead> <tbody> <tr> <td>Declaration date</td> <td>Total number of shares</td> <td>Total number of rights</td> <td></td> <td></td> <td></td> </tr> <tr> <td>-- Nombre de droits théoriques : 104</td> <td></td> <td></td> <td></td> <td></td> <td></td> </tr> <tr> <td>31/12/2016</td> <td>104 908 679</td> <td>Number of theor voting right</td> <td>104 908 67</td> <td></td> <td></td> </tr> <tr> <td>+-----</td> <td>Nombre de droits exerçables* : 104</td> <td></td> <td></td> <td></td> <td></td> </tr> <tr> <td></td> <td>Number of effecti rights** : 104 72</td> <td></td> <td></td> <td></td> <td></td> </tr> </tbody> </table> <p>* Nombre de droits de vote exerçables = nombre de droits de vote théoriques (ou nombre total de droits de vote attachés aux actions) - actions privées du droit de vote ** Number of effective voting rights = number of theoretical voting rights (or total number of voting rights attached to shares) - shares without voting rights</p> | Informations | composant le capital | vote | Date d'arrêté des informations | Nombre total d'actions | Nombre total de d | Declaration date | Total number of shares | Total number of rights | | | | -- Nombre de droits théoriques : 104 | | | | | | 31/12/2016 | 104 908 679 | Number of theor voting right | 104 908 67 | | | +----- | Nombre de droits exerçables* : 104 | | | | | | Number of effecti rights** : 104 72 | | | | |
| Informations | composant le capital | vote | Date d'arrêté des informations | Nombre total d'actions | Nombre total de d | | | | | | | | | | | | | | | | | | | | | | | | | | | | | | | | |
| Declaration date | Total number of shares | Total number of rights | | | | | | | | | | | | | | | | | | | | | | | | | | | | | | | | | | | |
| -- Nombre de droits théoriques : 104 | | | | | | | | | | | | | | | | | | | | | | | | | | | | | | | | | | | | | |
| 31/12/2016 | 104 908 679 | Number of theor voting right | 104 908 67 | | | | | | | | | | | | | | | | | | | | | | | | | | | | | | | | | | |
| +----- | Nombre de droits exerçables* : 104 | | | | | | | | | | | | | | | | | | | | | | | | | | | | | | | | | | | | |
| | Number of effecti rights** : 104 72 | | | | | | | | | | | | | | | | | | | | | | | | | | | | | | | | | | | | |
| | <p>TAM - ETAM DEVELOPPEMENT - EUR</p> <p>Etam: activité quasi stable sur l'exercice 2016. Cercle Finance (26/01/2017)</p> <p>(CercleFinance.com) - Le Groupe a réalisé un chiffre d'affaires de 367,9 ME au quatrième trimestre 2016. L'activité du Groupe augmente de 5,9 % par rapport au quatrième trimestre 2015. La hausse est de 5 % à surface comparable et taux de change constant.</p> <p>Au 31 décembre 2016, le Groupe a réalisé un chiffre d'affaires de 1 292,1 ME. ' Ce chiffre intègre un impact de change négatif de 19,7 ME principalement dû à la dépréciation du Yuan face à l'Euro ' précise la direction. L'activité est quasi stable par rapport au 31 décembre 2015. Elle est en léger recul de 1 % à surface comparable et taux de change constant.</p> <p>Au 31 décembre 2016, le Groupe compte 3 906 points de vente dont 988 en Europe, 2 596 en Chine et 322 en franchises internationales.</p> | | | | | | | | | | | | | | | | | | | | | | | | | | | | | | | | | | | | |

Leleux Press Review

Friday 27/1/2017



VETO - VETO PROMESSES - EUR

Vetoquinol: des ventes toujours solides au 4T.

Cercle Finance (26/01/2017)



(CercleFinance.com) - Vetoquinol a annoncé ce jeudi après Bourse une progression de 2,2% de son chiffre d'affaires du quatrième trimestre en données publiées à 92,8 millions d'euros (+2,9% à taux de change constants).

Sur l'exercice, le spécialiste de la santé animale a dégagé 350,3 millions d'euros de revenus, en hausse de 2,3% et de 4,3% à devises constantes, dont 170,9 millions issus des produits de référence (+3,6% et +5,5% en organique). Les ventes liées aux animaux de compagnie ont quant à elles augmenté de 7,2% à données publiées et de 9,1% en organique, alors que celles destinées aux animaux de rente ont diminué de 3,2% (-1,1% en organique), principalement en raison de mesures visant à restreindre l'usage des antibiotiques en santé animale.

Toutefois, Vetoquinol assure que ses fondamentaux continuent de se renforcer, avec une situation financière qui demeure saine et une situation de trésorerie nette en hausse. 'Nous avons généré en 2016 une croissance organique en phase avec nos ambitions, et cela nous conforte dans notre stratégie de focalisation qui conjugue l'équilibrage de notre portefeuille par classes thérapeutiques et le déploiement de Vetoquinol à l'international sur nos pays ciblés. Forts d'une solide structure financière, nous intensifions nos efforts d'innovation et de lancements de nouveaux produits tout en travaillant de façon systématique sur des opportunités ciblées de croissance externe', a complété Matthieu Frechin, directeur général.

VRAP - VRANKEN MONOPOLE - EUR

Vranken-Pommery Monopole: CA de 300,1 ME en 2016 (+1,2%).

Cercle Finance (26/01/2017)



(CercleFinance.com) - Le chiffre d'affaires s'élève à 300,1 ME au 31 décembre 2016 contre 296,6 ME à même date en 2015 (+1,2%). L'activité Champagne totale s'élève à 243,8 ME en 2016 contre 240,9 ME en 2015 (+1,2%).

'La forte progression des ventes de vins de Provence et de Camargue ainsi que le dynamisme des filiales Allemande et Italienne ont permis de compenser partiellement la réduction des ventes de champagne en Angleterre et dans la restauration Franco-belge' indique le groupe. 'Vranken-Pommery Monopole, très présent en Europe, a été pénalisé, d'une part, par les effets négatifs du Brexit sur le marché anglais et, d'autre part, par les méventes dans l'hôtellerie et la restauration française et belge suite aux attentats' explique la direction.

Le groupe indique que Vranken-Pommery Monopole entend bien poursuivre sa politique de développement des ventes de ses marques internationales animées par la création de nouvelles cuvées. 'Les mises en marché des Sparkling Wines conforteront l'image locale des filiales américaine et anglaise de Vranken-Pommery Monopole et contribueront progressivement à la croissance du chiffre d'affaires de Vranken-Pommery America et Vranken-Pommery UK' annonce le groupe.

ITS - ITS GROUP - EUR

ITS Group: confirme la hausse de ses marges en 2016.

Cercle Finance (26/01/2017)



(CercleFinance.com) - ITS Group a réalisé un chiffre d'affaires de 55,2 ME au 4ème trimestre 2016 contre 57,8 ME en 2015. Le chiffre d'affaires annuel 2016 ressort à 188,6 ME, en baisse de 1,9%.

Les activités 'hosting, cloud et services managés' progressent de +7,3% générant un chiffre d'affaires de 20,4 ME.

Les 'ventes d'infrastructures / intégration' ont contribué au chiffre d'affaires 2016 pour 88,1 ME, à comparer à 93,4 ME en 2015 (-6%).

La direction d'ITS Group confirme l'amélioration de ses marges en 2016. 'La progression du résultat opérationnel courant devrait ainsi être d'au moins +15% en 2016, ce qui se traduira par une marge opérationnelle courante supérieure à 3%'.

'La poursuite de l'amélioration des marges du groupe et la croissance sur les activités 'hosting, cloud et services managés' et 'prestations de services' seront à nouveau les priorités en 2017' indique la direction dans son communiqué.

SEFER - SERGEFERRARI GROUP - EUR

SergeFerrari: bonne dynamique des ventes en 2016.

Cercle Finance (26/01/2017)



(CercleFinance.com) - SergeFerrari a publié ce jeudi soir son chiffre d'affaires annuel, lequel s'est élevé à 158,45 millions d'euros, en croissance de 6,8% par rapport à 2015, dont 148,57 millions de revenus issus des matériaux composites souples (+5,4%).

Sur le seul quatrième trimestre, les ventes se sont élevées à 37,88 millions d'euros, soit une hausse de 9,8%, dont 33,36 millions provenant des matériaux composites souples (+2,2%, +2% à périmètre et changes constants).

'Toutes les zones géographiques sont en croissance sur l'année, illustrant la capacité du groupe à conduire son plan de développement dans le monde entier', a-t-il commenté.

SergeFerrari entend poursuivre cette année le déploiement de sa stratégie de renforcement de ses actions commerciales, d'innovation et d'amélioration de son efficacité industrielle, sachant que la société compte 3 filiales supplémentaires depuis ce mois-ci en Allemagne, en Chine et en Turquie.

Elle présentera son plan 'SergeFerrari 2020' et ses ambitions à cet horizon à l'occasion de la publication de ses résultats annuels, le 8 mars prochain après la clôture des marchés.

NEO - NEOPOST - EUR

Neopost: un nouveau responsable pour le pôle Shipping.

Cercle Finance (26/01/2017)



(CercleFinance.com) - Neopost a annoncé ce jeudi après séance l'accession de Daniel Malouf à la direction de Neopost Shipping.

Avant de rejoindre Neopost, ce dernier a passé près de 25 ans au sein du Groupe Auchan, où il a été notamment en charge de la transformation digitale. Dernièrement, il était directeur général de la division 'E-Commerce' ainsi que des activités 'Drive'.

Il succèdera par ailleurs à Alain Férard au comité exécutif de Neopost.

CGM - CEGEDIM - EUR

Cegedim: l'objectif d'EBITDA ne sera pas tenu en 2016.

Cercle Finance (26/01/2017)

(CercleFinance.com) - Le groupe a enregistré un chiffre d'affaires consolidé de 122,5 millions d'euros au quatrième trimestre 2016, en croissance de 2,7% en données publiées. Hors effet défavorable de conversion de devises de 2,6%, le chiffre d'affaires a progressé de 5,4%.

En organique, la division Assurance santé, RH et e-services progresse de 13,0% alors que la division Professionnels de santé recule de 4,2%.

Pour l'exercice 2016, le chiffre d'affaires consolidé s'inscrit à 440,8 millions d'euros, en hausse de 3,4% en données publiées. Hors effet défavorable de conversion de devises de 1,7% et effet favorable de périmètre de 0,8%, le chiffre d'affaires a progressé de 4,4%.

En organique, la division Assurance santé, RH et e-services progresse de 10,5% alors que la division Professionnels de santé est en repli de 2,8%.

' La profitabilité du Groupe est impactée négativement par la mise en oeuvre du plan de transformation. De plus, la direction de Cegedim a nommé un nouveau dirigeant aux Etats-Unis et a changé de stratégie dans la gestion de deux litiges clients américains ' explique le groupe.

' L'objectif d'EBITDA ne sera pas tenu en 2016 et devrait se situer autour de 60 millions d'euros '.

' La transformation du business model étant bien engagée, la dynamique de croissance devrait s'accélérer en 2017 et assurer, à l'avenir, une amélioration de la rentabilité. L'effet plein de cette transformation devrait se faire sentir en 2018 ' souligne la direction.



VETO - VETO PROMESSES - EUR

Vetoquinol: des ventes toujours solides au 4T.

Cercle Finance (26/01/2017)

(CercleFinance.com) - Vetoquinol a annoncé ce jeudi après Bourse une progression de 2,2% de son chiffre d'affaires du quatrième trimestre en données publiées à 92,8 millions d'euros (+2,9% à taux de change constants).

Sur l'exercice, le spécialiste de la santé animale a dégagé 350,3 millions d'euros de revenus, en hausse de 2,3% et de 4,3% à devises constantes, dont 170,9 millions issus des produits de référence (+3,6% et +5,5% en organique). Les ventes liées aux animaux de compagnie ont quant à elles augmenté de 7,2% à données publiées et de 9,1% en organique, alors que celles destinées aux animaux de rente ont diminué de 3,2% (-1,1% en organique), principalement en raison de mesures visant à restreindre l'usage des antibiotiques en santé animale.

Toutefois, Vetoquinol assure que ses fondamentaux continuent de se renforcer, avec une situation financière qui demeure saine et une situation de trésorerie nette en hausse. ' Nous avons généré en 2016 une croissance organique en phase avec nos ambitions, et cela nous conforte dans notre stratégie de focalisation qui conjugue l'équilibrage de notre portefeuille par classes thérapeutiques et le déploiement de Vetoquinol à l'international sur nos pays ciblés. Forts d'une solide structure financière, nous intensifions nos efforts d'innovation et de lancements de nouveaux produits tout en travaillant de façon systématique sur des opportunités ciblées de croissance externe ', a complété Matthieu Frechin, directeur général.



CO - CASINO GUICHARD (FR) - EUR

Groupe Casino : Prix définitif de l'offre d'achat simplifiée

Thomson Reuters (26/01/2017)

PRIX DÉFINITIF DE L'OFFRE D'ACHAT SIMPLIFIÉE VISANT LES ACTIONS DE CNOVA INITIÉE PAR CASINO, GUICHARD-PERRACHON EN FRANCE

Paris, 26 janvier 2017, 22h00 - A la suite de l'expiration de la période d'offre d'achat simplifiée visant les actions ordinaires de Cnova N.V. (« Cnova ») ouverte sur le marché réglementé d'Euronext à Paris depuis le 27 décembre 2016 (l'« Offre »), Casino, Guichard-Perrachon (« Casino ») annonce que le prix en euros par action ordinaire de Cnova, conformément à ce qui est prévu dans la note d'information ayant reçu le visa de l'Autorité des marchés financiers n°16-600 en date du 22 décembre 2016[1], est de 5,154 euros[2].

* * * * *

CONTACTS ANALYSTES ET INVESTISSEURS

Régine GAGGIOLI - Tél : +33 (0)1 53 65 64 17 rgaggioli@groupe-casino.fr ou +33 (0)1 53 65 24 17 IR_Casino@groupe-casino.fr

CONTACTS PRESSE

GRUPE CASINO Tél : +33 (0)1 53 65 24 78 directiondelacommunication@groupe-casino.fr

AGENCE IMAGE SEPT Simon ZAKS - Tél : +33 (0)6 60 87 50 29 - szaks@image7.fr Karine ALLOUIS - Tél : + 33 (0)6 11 59 23 26 - kallouis@image7.fr

Disclaimer

L'accès à la note d'information et à tout document relatif à l'offre peut faire l'objet de restrictions légales dans certaines juridictions. Le non-respect des restrictions légales est susceptible de constituer une violation des lois et règlements applicables en matière boursière dans certaines juridictions. Casino, Guichard-Perrachon décline toute responsabilité en cas de violation par toute personne des restrictions légales applicables.

[1] Cf. Section 3.4 de la note d'information [2] Le montant total versé au titre de chaque ordre d'apport sera arrondi au centième d'euro immédiatement inférieur.

