

Leleux Press Review

Wednesday 23/5/2018







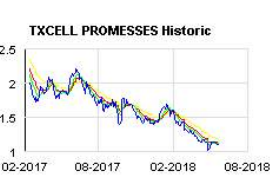


<p>B20 Intraday</p>	<p align="center">BEL 20 (Belgium)</p> <table border="1"> <tr> <td>Last Price</td> <td align="right">3916,78</td> <td>Minimum Price</td> <td align="right">1046,07 (02/09/1992)</td> <td>Maximum Price</td> <td align="right">4759,01 (23/05/2007)</td> </tr> <tr> <td>Gainers</td> <td align="center">14</td> <td>Losers</td> <td align="center">6</td> <td colspan="2"></td> </tr> <tr> <td>TELENET</td> <td align="right">47,58 ▲</td> <td>+0,63%</td> <td>SOFINA SA</td> <td align="right">146,60 ▼</td> <td align="right">-0,67%</td> </tr> <tr> <td>AB INBEV</td> <td align="right">80,51 ▲</td> <td>+0,38%</td> <td>UMICORE (BE)</td> <td align="right">49,07 ▼</td> <td align="right">-0,50%</td> </tr> <tr> <td>ACKERMANS-VAN HAAREN</td> <td align="right">155,10 ▲</td> <td>+0,38%</td> <td>SOLVAY (BE)</td> <td align="right">116,45 ▼</td> <td align="right">-0,25%</td> </tr> </table>	Last Price	3916,78	Minimum Price	1046,07 (02/09/1992)	Maximum Price	4759,01 (23/05/2007)	Gainers	14	Losers	6			TELENET	47,58 ▲	+0,63%	SOFINA SA	146,60 ▼	-0,67%	AB INBEV	80,51 ▲	+0,38%	UMICORE (BE)	49,07 ▼	-0,50%	ACKERMANS-VAN HAAREN	155,10 ▲	+0,38%	SOLVAY (BE)	116,45 ▼	-0,25%
Last Price	3916,78	Minimum Price	1046,07 (02/09/1992)	Maximum Price	4759,01 (23/05/2007)																										
Gainers	14	Losers	6																												
TELENET	47,58 ▲	+0,63%	SOFINA SA	146,60 ▼	-0,67%																										
AB INBEV	80,51 ▲	+0,38%	UMICORE (BE)	49,07 ▼	-0,50%																										
ACKERMANS-VAN HAAREN	155,10 ▲	+0,38%	SOLVAY (BE)	116,45 ▼	-0,25%																										
<p>CAC Intraday</p>	<p align="center">CAC 40 (France)</p> <table border="1"> <tr> <td>Last Price</td> <td align="right">5640,10</td> <td>Minimum Price</td> <td align="right">2693,21 (23/09/2011)</td> <td>Maximum Price</td> <td align="right">7347,94 (21/10/2009)</td> </tr> <tr> <td>Gainers</td> <td align="center">18</td> <td>Losers</td> <td align="center">22</td> <td colspan="2"></td> </tr> <tr> <td>SOCIETE GENERALE (FR)</td> <td align="right">41,72 ▲</td> <td>+0,77%</td> <td>LVMH</td> <td align="right">309,00 ▼</td> <td align="right">-0,86%</td> </tr> <tr> <td>TECHNIPFMC</td> <td align="right">28,95 ▲</td> <td>+0,69%</td> <td>TOTAL (FR)</td> <td align="right">54,12 ▼</td> <td align="right">-0,69%</td> </tr> <tr> <td>RENAULT SA</td> <td align="right">91,87 ▲</td> <td>+0,58%</td> <td>CAPGEMINI (FR)</td> <td align="right">114,60 ▼</td> <td align="right">-0,47%</td> </tr> </table>	Last Price	5640,10	Minimum Price	2693,21 (23/09/2011)	Maximum Price	7347,94 (21/10/2009)	Gainers	18	Losers	22			SOCIETE GENERALE (FR)	41,72 ▲	+0,77%	LVMH	309,00 ▼	-0,86%	TECHNIPFMC	28,95 ▲	+0,69%	TOTAL (FR)	54,12 ▼	-0,69%	RENAULT SA	91,87 ▲	+0,58%	CAPGEMINI (FR)	114,60 ▼	-0,47%
Last Price	5640,10	Minimum Price	2693,21 (23/09/2011)	Maximum Price	7347,94 (21/10/2009)																										
Gainers	18	Losers	22																												
SOCIETE GENERALE (FR)	41,72 ▲	+0,77%	LVMH	309,00 ▼	-0,86%																										
TECHNIPFMC	28,95 ▲	+0,69%	TOTAL (FR)	54,12 ▼	-0,69%																										
RENAULT SA	91,87 ▲	+0,58%	CAPGEMINI (FR)	114,60 ▼	-0,47%																										
<p>AEX Intraday</p>	<p align="center">AEX (The Netherlands)</p> <table border="1"> <tr> <td>Last Price</td> <td align="right">572,05</td> <td>Minimum Price</td> <td align="right">194,99 (09/03/2009)</td> <td>Maximum Price</td> <td align="right">806,41 (21/10/2009)</td> </tr> <tr> <td>Gainers</td> <td align="center">12</td> <td>Losers</td> <td align="center">13</td> <td colspan="2"></td> </tr> <tr> <td>AALBERTS INDUSTRIES</td> <td align="right">42,85 ▲</td> <td>+0,96%</td> <td>ALTICE</td> <td align="right">2,42 ▼</td> <td align="right">-69,37%</td> </tr> <tr> <td>AHOLD DELHAIZE</td> <td align="right">19,89 ▲</td> <td>+0,94%</td> <td>KONINKLIJKE DSM NV</td> <td align="right">88,82 ▼</td> <td align="right">-0,87%</td> </tr> <tr> <td>AKZO NOBEL (NL)</td> <td align="right">77,32 ▲</td> <td>+0,80%</td> <td>WOLTERS KLUWER</td> <td align="right">46,45 ▼</td> <td align="right">-0,42%</td> </tr> </table>	Last Price	572,05	Minimum Price	194,99 (09/03/2009)	Maximum Price	806,41 (21/10/2009)	Gainers	12	Losers	13			AALBERTS INDUSTRIES	42,85 ▲	+0,96%	ALTICE	2,42 ▼	-69,37%	AHOLD DELHAIZE	19,89 ▲	+0,94%	KONINKLIJKE DSM NV	88,82 ▼	-0,87%	AKZO NOBEL (NL)	77,32 ▲	+0,80%	WOLTERS KLUWER	46,45 ▼	-0,42%
Last Price	572,05	Minimum Price	194,99 (09/03/2009)	Maximum Price	806,41 (21/10/2009)																										
Gainers	12	Losers	13																												
AALBERTS INDUSTRIES	42,85 ▲	+0,96%	ALTICE	2,42 ▼	-69,37%																										
AHOLD DELHAIZE	19,89 ▲	+0,94%	KONINKLIJKE DSM NV	88,82 ▼	-0,87%																										
AKZO NOBEL (NL)	77,32 ▲	+0,80%	WOLTERS KLUWER	46,45 ▼	-0,42%																										
<p>DAX Intraday</p>	<p align="center">DAX (Germany)</p> <table border="1"> <tr> <td>Last Price</td> <td align="right">13169,92</td> <td>Minimum Price</td> <td align="right">11726,62 (26/03/2018)</td> <td>Maximum Price</td> <td align="right">13596,89 (23/01/2018)</td> </tr> <tr> <td>Gainers</td> <td align="center">22</td> <td>Losers</td> <td align="center">8</td> <td colspan="2"></td> </tr> <tr> <td>BASF SE O.N. (DE)</td> <td align="right">89,80 ▲</td> <td>+0,93%</td> <td>RWE AG (DE)</td> <td align="right">19,92 ▼</td> <td align="right">-0,99%</td> </tr> <tr> <td>HEIDELBERGER ZEMENT</td> <td align="right">81,10 ▲</td> <td>+0,79%</td> <td>FRESENIUS SE & CO (D)</td> <td align="right">68,50 ▼</td> <td align="right">-0,92%</td> </tr> <tr> <td>ALLIANZ (DE)</td> <td align="right">192,78 ▲</td> <td>+0,66%</td> <td>MERCK (DE)</td> <td align="right">84,48 ▼</td> <td align="right">-0,61%</td> </tr> </table>	Last Price	13169,92	Minimum Price	11726,62 (26/03/2018)	Maximum Price	13596,89 (23/01/2018)	Gainers	22	Losers	8			BASF SE O.N. (DE)	89,80 ▲	+0,93%	RWE AG (DE)	19,92 ▼	-0,99%	HEIDELBERGER ZEMENT	81,10 ▲	+0,79%	FRESENIUS SE & CO (D)	68,50 ▼	-0,92%	ALLIANZ (DE)	192,78 ▲	+0,66%	MERCK (DE)	84,48 ▼	-0,61%
Last Price	13169,92	Minimum Price	11726,62 (26/03/2018)	Maximum Price	13596,89 (23/01/2018)																										
Gainers	22	Losers	8																												
BASF SE O.N. (DE)	89,80 ▲	+0,93%	RWE AG (DE)	19,92 ▼	-0,99%																										
HEIDELBERGER ZEMENT	81,10 ▲	+0,79%	FRESENIUS SE & CO (D)	68,50 ▼	-0,92%																										
ALLIANZ (DE)	192,78 ▲	+0,66%	MERCK (DE)	84,48 ▼	-0,61%																										
<p>UKX Intraday</p>	<p align="center">FTSE 100 (United Kingdom)</p> <table border="1"> <tr> <td>Last Price</td> <td align="right">7877,45</td> <td>Minimum Price</td> <td align="right">3277,50 (12/03/2003)</td> <td>Maximum Price</td> <td align="right">53548,10 (16/11/2009)</td> </tr> <tr> <td>Gainers</td> <td align="center">64</td> <td>Losers</td> <td align="center">34</td> <td colspan="2"></td> </tr> <tr> <td>EASYJET PLC ORD 27 2</td> <td align="right">17,81 ▲</td> <td>+0,96%</td> <td>PEARSON ORD 25P</td> <td align="right">9,18 ▼</td> <td align="right">-0,85%</td> </tr> <tr> <td>LLOYDS TSB GRP (UK)</td> <td align="right">0,67 ▲</td> <td>+0,93%</td> <td>NEXT ORD 10P</td> <td align="right">58,26 ▼</td> <td align="right">-0,81%</td> </tr> <tr> <td>HSBC HOLDING PLC (UK)</td> <td align="right">7,46 ▲</td> <td>+0,92%</td> <td>PRUDENTIAL (UK)</td> <td align="right">19,39 ▼</td> <td align="right">-0,79%</td> </tr> </table>	Last Price	7877,45	Minimum Price	3277,50 (12/03/2003)	Maximum Price	53548,10 (16/11/2009)	Gainers	64	Losers	34			EASYJET PLC ORD 27 2	17,81 ▲	+0,96%	PEARSON ORD 25P	9,18 ▼	-0,85%	LLOYDS TSB GRP (UK)	0,67 ▲	+0,93%	NEXT ORD 10P	58,26 ▼	-0,81%	HSBC HOLDING PLC (UK)	7,46 ▲	+0,92%	PRUDENTIAL (UK)	19,39 ▼	-0,79%
Last Price	7877,45	Minimum Price	3277,50 (12/03/2003)	Maximum Price	53548,10 (16/11/2009)																										
Gainers	64	Losers	34																												
EASYJET PLC ORD 27 2	17,81 ▲	+0,96%	PEARSON ORD 25P	9,18 ▼	-0,85%																										
LLOYDS TSB GRP (UK)	0,67 ▲	+0,93%	NEXT ORD 10P	58,26 ▼	-0,81%																										
HSBC HOLDING PLC (UK)	7,46 ▲	+0,92%	PRUDENTIAL (UK)	19,39 ▼	-0,79%																										
<p>I930 Intraday</p>	<p align="center">MIB 30 (Italy)</p> <table border="1"> <tr> <td>Last Price</td> <td align="right">23216,57</td> <td>Minimum Price</td> <td align="right">12320,50 (24/07/2012)</td> <td>Maximum Price</td> <td align="right">48766,00 (05/04/2001)</td> </tr> <tr> <td>Gainers</td> <td align="center">26</td> <td>Losers</td> <td align="center">13</td> <td colspan="2"></td> </tr> <tr> <td>BANCO BPM</td> <td align="right">2,68 ▲</td> <td>+0,96%</td> <td>BUZZI UNICEM</td> <td align="right">22,19 ▼</td> <td align="right">-0,80%</td> </tr> <tr> <td>BANCA MEDIOLANUM</td> <td align="right">6,09 ▲</td> <td>+0,82%</td> <td>FERRARI NV</td> <td align="right">112,90 ▼</td> <td align="right">-0,70%</td> </tr> <tr> <td>POSTE ITALIANE</td> <td align="right">7,70 ▲</td> <td>+0,81%</td> <td>RECORDATI ORD</td> <td align="right">32,07 ▼</td> <td align="right">-0,49%</td> </tr> </table>	Last Price	23216,57	Minimum Price	12320,50 (24/07/2012)	Maximum Price	48766,00 (05/04/2001)	Gainers	26	Losers	13			BANCO BPM	2,68 ▲	+0,96%	BUZZI UNICEM	22,19 ▼	-0,80%	BANCA MEDIOLANUM	6,09 ▲	+0,82%	FERRARI NV	112,90 ▼	-0,70%	POSTE ITALIANE	7,70 ▲	+0,81%	RECORDATI ORD	32,07 ▼	-0,49%
Last Price	23216,57	Minimum Price	12320,50 (24/07/2012)	Maximum Price	48766,00 (05/04/2001)																										
Gainers	26	Losers	13																												
BANCO BPM	2,68 ▲	+0,96%	BUZZI UNICEM	22,19 ▼	-0,80%																										
BANCA MEDIOLANUM	6,09 ▲	+0,82%	FERRARI NV	112,90 ▼	-0,70%																										
POSTE ITALIANE	7,70 ▲	+0,81%	RECORDATI ORD	32,07 ▼	-0,49%																										
<p>IBEX Intraday</p>	<p align="center">IBEX 35 (Spain)</p> <table border="1"> <tr> <td>Last Price</td> <td align="right">10138,80</td> <td>Minimum Price</td> <td align="right">9328,70 (23/03/2018)</td> <td>Maximum Price</td> <td align="right">15945,70 (08/11/2007)</td> </tr> <tr> <td>Gainers</td> <td align="center">27</td> <td>Losers</td> <td align="center">7</td> <td colspan="2"></td> </tr> <tr> <td>ACCIONA (ES)</td> <td align="right">68,80 ▲</td> <td>+0,93%</td> <td>GAS NATURAL (ES)</td> <td align="right">22,02 ▼</td> <td align="right">-0,90%</td> </tr> <tr> <td>FERROVIAL SA</td> <td align="right">17,69 ▲</td> <td>+0,85%</td> <td>SOL MELIA</td> <td align="right">11,72 ▼</td> <td align="right">-0,67%</td> </tr> <tr> <td>TELEFONICA ESPANA</td> <td align="right">7,95 ▲</td> <td>+0,73%</td> <td>AMADEUS IT</td> <td align="right">66,44 ▼</td> <td align="right">-0,24%</td> </tr> </table>	Last Price	10138,80	Minimum Price	9328,70 (23/03/2018)	Maximum Price	15945,70 (08/11/2007)	Gainers	27	Losers	7			ACCIONA (ES)	68,80 ▲	+0,93%	GAS NATURAL (ES)	22,02 ▼	-0,90%	FERROVIAL SA	17,69 ▲	+0,85%	SOL MELIA	11,72 ▼	-0,67%	TELEFONICA ESPANA	7,95 ▲	+0,73%	AMADEUS IT	66,44 ▼	-0,24%
Last Price	10138,80	Minimum Price	9328,70 (23/03/2018)	Maximum Price	15945,70 (08/11/2007)																										
Gainers	27	Losers	7																												
ACCIONA (ES)	68,80 ▲	+0,93%	GAS NATURAL (ES)	22,02 ▼	-0,90%																										
FERROVIAL SA	17,69 ▲	+0,85%	SOL MELIA	11,72 ▼	-0,67%																										
TELEFONICA ESPANA	7,95 ▲	+0,73%	AMADEUS IT	66,44 ▼	-0,24%																										
<p>DJIA Intraday</p>	<p align="center">Dow Jones Industries Average (United States)</p> <table border="1"> <tr> <td>Last Price</td> <td align="right">24834,41</td> <td>Minimum Price</td> <td align="right">6626,94 (06/03/2009)</td> <td>Maximum Price</td> <td align="right">26616,71 (26/01/2018)</td> </tr> <tr> <td>Gainers</td> <td align="center">9</td> <td>Losers</td> <td align="center">21</td> <td colspan="2"></td> </tr> <tr> <td>VERIZON COMM (US)</td> <td align="right">48,81 ▲</td> <td>+0,78%</td> <td>CHEVRON CORP (US)</td> <td align="right">128,23 ▼</td> <td align="right">-0,88%</td> </tr> <tr> <td>JP MORGAN CHASE (US)</td> <td align="right">113,01 ▲</td> <td>+0,76%</td> <td>EXXON MOBIL CORP (US)</td> <td align="right">81,64 ▼</td> <td align="right">-0,77%</td> </tr> <tr> <td>AMERICAN EXPRESS (US)</td> <td align="right">102,70 ▲</td> <td>+0,64%</td> <td>JOHNSON & JOHNSON</td> <td align="right">122,91 ▼</td> <td align="right">-0,65%</td> </tr> </table>	Last Price	24834,41	Minimum Price	6626,94 (06/03/2009)	Maximum Price	26616,71 (26/01/2018)	Gainers	9	Losers	21			VERIZON COMM (US)	48,81 ▲	+0,78%	CHEVRON CORP (US)	128,23 ▼	-0,88%	JP MORGAN CHASE (US)	113,01 ▲	+0,76%	EXXON MOBIL CORP (US)	81,64 ▼	-0,77%	AMERICAN EXPRESS (US)	102,70 ▲	+0,64%	JOHNSON & JOHNSON	122,91 ▼	-0,65%
Last Price	24834,41	Minimum Price	6626,94 (06/03/2009)	Maximum Price	26616,71 (26/01/2018)																										
Gainers	9	Losers	21																												
VERIZON COMM (US)	48,81 ▲	+0,78%	CHEVRON CORP (US)	128,23 ▼	-0,88%																										
JP MORGAN CHASE (US)	113,01 ▲	+0,76%	EXXON MOBIL CORP (US)	81,64 ▼	-0,77%																										
AMERICAN EXPRESS (US)	102,70 ▲	+0,64%	JOHNSON & JOHNSON	122,91 ▼	-0,65%																										

Leleux Press Review






Wednesday 23/5/2018



	<p>AD - AHOLD DELHAIZE - EUR</p> <p>Ahold Delhaize: 2,7 millions d'actions rachetées Cercle Finance (22/05/2018)</p> <p>(CercleFinance.com) - Ahold Delhaize indique ce mardi avoir racheté 2,71 millions de ses propres actions au cours de la semaine dernière, à un prix moyen de 19,6 euros par action, représentant donc un montant total de 54,7 millions d'euros.</p> <p>Ainsi, dans le cadre de son programme de rachats pour deux milliards d'euros annoncé en novembre dernier, le distributeur belgo-néerlandais a acquis jusqu'à présent un peu plus de 40,8 millions d'actions pour un montant total de 758,8 millions d'euros.</p>
	<p>ADOC - ADOCIA - EUR</p> <p>Adocia: KKR passe sous les 5% du capital Cercle Finance (22/05/2018)</p> <p>(CercleFinance.com) - KKR & Co a déclaré à l'AMF avoir franchi indirectement en baisse, le 17 mai, le seuil de 5% du capital d'Adocia et détenir indirectement 4,97% du capital et 3,58% des droits de vote de cette société de biotechnologie.</p> <p>Ce franchissement de seuil résulte d'une cession d'actions Adocia sur le marché. À cette occasion, la société KKR GMO II Holdings LP a franchi individuellement en baisse le même seuil pour détenir 4,69% du capital et 3,38% des droits de vote.</p>
	<p>JCP - J.C. PENNEY CO INC - USD</p> <p>JCPenney: démission du président Cercle Finance (22/05/2018)</p> <p>(CercleFinance.com) - JCPenney annonce ce jour la démission de son président-directeur général, Marvin Ellison.</p> <p>Il est remplacé en tant que président du conseil par Ronald W Tysoe, et par un 'bureau de la direction générale' pour la gestion des affaires courantes avant la nomination d'un nouveau CEO.</p> <p>Marvin Ellison quitte la chaîne de supermarchés JCPenney pour rejoindre Lowe's, une chaîne de distribution spécialisée dans le matériel de construction et de jardinage pour particuliers. Il y occupera également le rôle de P-DG.</p>
	<p>LOW - LOWES (US) - USD</p> <p>Lowe's: Marvin Ellison nouveau P-DG Cercle Finance (22/05/2018)</p> <p>(CercleFinance.com) - La chaîne de distribution spécialisée dans le matériel de construction et de jardinage pour particuliers Lowe's annonce ce jour avoir nommé Marvin Ellison nouveau président-directeur général ('President and Chief Executive Officer').</p> <p>L'ancien P-DG de JCPenney prendra ses fonctions le 2 juillet. La chaîne de supermarchés a confirmé son départ en ce début d'après-midi.</p>
	<p>TJX - TJX COMPANIES - USD</p> <p>TJX Cos: hausse de 17% du BPA au 1er trimestre Cercle Finance (22/05/2018)</p> <p>(CercleFinance.com) - TJX Companies dévoile au titre de son premier trimestre comptable un bénéfice par action (BPA) en croissance de 17% à 96 cents, en excluant un effet positif de 17 cents lié à la réforme fiscale de la fin de l'année dernière.</p> <p>La chaîne de distribution a vu son chiffre d'affaires augmenter de 12% à 8,7 milliards de dollars sur le trimestre clos le 5 mai, dont une progression de 3% des ventes en données comparables (après +1% un an auparavant).</p> <p>Reflétant ce premier trimestre jugé solide, le groupe basé à Framingham (Massachusetts) remonte de deux cents la borne haute de sa fourchette cible de BPA ajusté pour l'ensemble de l'exercice, fourchette qui va désormais de 4,04 à 4,10 dollars.</p>
	<p>ATE - ALTEN - EUR</p> <p>Alten: dans le vert avec des propos positifs de broker Cercle Finance (22/05/2018)</p> <p>(CercleFinance.com) - Alten grappille 0,6% sur fond de propos favorables de Bryan Garnier qui maintient sa recommandation 'achat' et sa valeur intrinsèque ('fair value') de 100 euros, après une rencontre investisseurs avec le directeur financier Bruno Benoliel la semaine dernière.</p> <p>'Alten est susceptible d'accélérer la croissance de ses ventes en données comparables, mais la direction reste réticente à parier sur un rythme à deux chiffres malgré un premier trimestre solide', cite le broker parmi les messages clés de la rencontre.</p> <p>Bryan Garnier rapporte aussi qu'un retour à une marge opérationnelle à deux chiffres est prévu en l'absence d'effets calendaires négatifs et qu'Alten gardera son approche disciplinée en termes de croissance externe, sans intention de réaliser des acquisitions d'envergure.</p>
	<p>TXCL - TXCELL PROMESSES - EUR</p> <p>TxCell: participera au Treg Directed Therapies Summit Cercle Finance (22/05/2018)</p> <p>(CercleFinance.com) - TxCell annonce sa participation au premier Treg Directed Therapies Summit, qui se tiendra à Boston du 22 au 24 mai et qui rassemblera les experts académiques et industriels dans le domaine des thérapies in vivo et ex vivo basées sur les Tregs.</p> <p>Première en son genre, cette conférence aura notamment pour thème la découverte et la production de thérapies ciblées, stables et persistantes à base de Tregs afin d'en accélérer le développement clinique.</p> <p>Dans ce cadre, le directeur général de la société Stéphane Boissel présentera l'approche de TxCell d'ingénierie des Tregs pour l'auto-immunité, l'inflammation et la transplantation, le 24 mai à 15h40 (heure locale).</p>

Leleux Press Review

Wednesday 23/5/2018

 <p>AVIATION LATECOERE Historic</p>	<p>LAT - AVIATION LATECOERE - EUR</p> <p>Latécoère: inaugure une nouvelle usine de production Cercle Finance (22/05/2018)</p> <p>(CercleFinance.com) - Latécoère annonce ce jour avoir procédé à l'inauguration de sa toute nouvelle unité de production de pièces élémentaires métalliques, basée à Toulouse-Montredon.</p> <p>L'équipementier aéronautique indique avoir construit en l'espace de 10 mois une 'usine du futur 4.0 digitalisée, connectée et automatisée, [qui] inscrit le leader mondial des meubles avioniques et des portes d'avion dans une stratégie de reconquête industrielle à l'heure où le secteur aéronautique est en proie à de profondes mutations'.</p> <p>Avec une équipe de 150 personnes à terme, le groupe vise la production de 5 à 600.000 pièces par an à l'horizon 2020 sur ce site, labellisé 'vitrine de l'industrie du futur' par l'Alliance Industrie du Futur.</p> <p>Une extension de 3000 m² du site est prévue en 2019 pour accueillir les activités de traitement de surface et de peinture qui démarreront en 2020.</p>
 <p>CELYAD (BE) Historic</p>	<p>CYAD - CELYAD (BE) - EUR</p> <p>Celyad: bien orienté, un analyste en soutien Cercle Finance (22/05/2018)</p> <p>(CercleFinance.com) - Celyad grimpe de 5,7% dans le sillage d'une note favorable d'Invest Securities qui maintient sa recommandation sur Celyad à 'achat' et ajuste son objectif de cours de 32 à 36 euros, intégrant le placement privé de 40,1 millions d'euros de la fin de semaine dernière.</p> <p>'Cette opération vient renforcer la trésorerie du groupe qui présentait un niveau de 25 millions d'euros fin du premier trimestre pour une consommation estimée autour des neuf millions d'euros par trimestre', note l'analyste en charge du dossier.</p> <p>Outre cette consolidation de la trésorerie en amont de 2019, le bureau d'études ajoute qu'alors que les données préliminaires de l'essai THINK soulevaient des interrogations, le premier retour de LINK et SHRINK semble rassurant.</p>
 <p>TF1 Historic</p>	<p>TFI - TF1 - EUR</p> <p>TF1: plusieurs nominations à la direction de l'information Cercle Finance (22/05/2018)</p> <p>(CercleFinance.com) - Le groupe TF1 annonce ce jour plusieurs nominations à la direction de l'information de la première chaîne.</p> <p>Tout d'abord, Anne de Coudenhove est nommée directrice adjointe de l'information de TF1. Elle succède à ce poste à Michel Floquet, 'qui quitte le Groupe TF1 pour développer des projets personnels'.</p> <p>Ensuite, Eric Monier devient directeur de la rédaction. Sous la responsabilité d'Anne de Coudenhove, il supervisera les services de la rédaction et pilotera la mise en place de la nouvelle coordination des reportages.</p> <p>Enfin, Antoine Guélaud prend la direction des opérations spéciales. Il conserve par ailleurs sa mission d'animation des relations écoles et la supervision du Prix Patrick Bourrat.</p> <p>Par ailleurs, toujours au sein du groupe TF1, Valérie Nataf est nommée directrice de la rédaction de LCI. Elle remplace Eric Monier.</p>
 <p>LVMH Historic</p>	<p>MC - LVMH - EUR</p> <p>LVMH: le groupe soutient Viva Technology Cercle Finance (22/05/2018)</p> <p>(CercleFinance.com) - Le groupe LVMH annonce son engagement à l'événement Viva Technology qui se déroulera à Paris du 24 au 26 mai 2018. Viva Technology permet de détecter et de sourcer des startups.</p> <p>'A la fois co-organisateur via le Groupe Les Echos et partenaire de premier rang, le leader du luxe renforce cette année son implication dans cet événement qui illustre parfaitement l'engagement en faveur de l'innovation chez LVMH, innovation qui allie digital et savoir-faire, technologie et héritage' indique le groupe.</p> <p>' Les Maisons du groupe LVMH ne seraient pas séculaires, pour beaucoup d'entre elles, si elles n'innovaient pas depuis toujours. Cette culture de l'innovation donne au Groupe une proximité naturelle avec les startups, à la fois source d'innovations au sein des Maisons et bénéficiaires de l'excellence de l'écosystème LVMH. ', souligne Bernard Arnault, Président-directeur général du Groupe.</p> <p>En parallèle, les Maisons du Groupe viendront présenter tout au long de l'événement leur stratégie en matière d'innovation, de transformation digitale (Céline, Hennessy...), d'expérience client (Benefit, Guerlain...), et leur retour d'expérience avec leurs startups (MH Lab 78, Ruinart...).</p>
 <p>VALLOUREC (FR) Historic</p>	<p>VK - VALLOUREC (FR) - EUR</p> <p>Vallourec: le titre en nette hausse, poussé par un analyste Cercle Finance (22/05/2018)</p> <p>(CercleFinance.com) - Le titre Vallourec gagne près de 4% ce mardi après-midi, sur fond de commentaires positifs de la part d'un analyste.</p> <p>Oddo a en effet annoncé ce jour maintenir son conseil 'achat' sur l'action, tout en ajustant son objectif de cours (8 euros contre 8,50 euros).</p> <p>'Suite à un Analyst Meeting, nous retiendrons globalement un message prudent mais positif de la part du management qui confirme une amélioration séquentielle des performances du groupe. L'histoire de la recovery se poursuit et le titre doit toujours s'apprécier dans une optique de moyen terme', estime le broker.</p>

Leleux Press Review

Wednesday 23/5/2018

UG - PEUGEOT SA - EUR



Peugeot: création de la société Nidec-PSA emotors

Cercle Finance (22/05/2018)

(CercleFinance.com) - MM. Shigenobu Nagamori, Président et Directeur Général de Nidec et Carlos Tavares, Président du Directoire du Groupe PSA, ont entériné, la création de la société ' Nidec-PSA emotors ' .

Cette nouvelle coentreprise de Nidec Leroy-Somer et du Groupe PSA est dédiée à la conception, au développement, à la fabrication et à la vente de moteurs de traction électriques.

Ces nouveaux moteurs de traction électriques seront produits à l'usine de Trémery, en Moselle, pour être ensuite intégrés dans des véhicules mild-hybrides (MHEV), hybrides rechargeables (PHEV) et des véhicules électriques (EV).

Les deux groupes investiront 220 millions d'euros dans la mise en place de cette joint-venture.

Cet investissement soutient l'offensive du Groupe PSA vers l'électrification, qui proposera une version électrifiée de tous les modèles de ses marques d'ici 2025' indique le groupe.

ENGI - ENGIE - EUR



Engie: Jean-Pascal de Peretti nommé directeur du métier BtoB

Cercle Finance (22/05/2018)

(CercleFinance.com) - Jean-Pascal de Peretti vient d'être nommé directeur du métier BtoB d'Engie, a annoncé le groupe mondial de l'énergie et des services.

Il succèdera durant l'été à Claude Turbet et rapportera à Shankar Krishnamoorthy, directeur général adjoint du Groupe. Par ailleurs, il sera membre de son équipe de direction.

UBI - UBISOFT ENTERTAINMENT - EUR



UBISOFT ENTERTAINMENT : Opération d'actionnariat salarié - C

Thomson Reuters (22/05/2018)

UBISOFT ENTERTAINMENT S.A.

Ubisoft publie un communiqué complémentaire dans le cadre de l'opération d'actionnariat salarié annoncée le 4 avril 2018. (https://www.ubisoft.com/fr-FR/groupe/espace_investisseurs/information_reglementee.aspx)

Montreuil-sous-Bois, le 22 mai 2018

Le Conseil d'administration d'Ubisoft Entertainment S.A. (Euronext Paris : UBI - code ISIN:FR0000054470) a, lors de sa séance en date du 22 mai 2018, décidé, au regard du taux de participation à l'issue de la période de réservation relative à l'opération d'actionnariat salarié en France et à l'international au profit des salariés du groupe Ubisoft (ci-après l'« Offre »), portant sur : une augmentation de capital réservée aux adhérents des plans d'épargne groupe conformément aux dispositions des articles L. 3332-18 et suivants du Code du travail en vertu de la vingt-huitième résolution de l'Assemblée générale des actionnaires du 22 septembre 2017 (ci-après l'« Augmentation de capital PEG(I)/FCPE ») ; une augmentation de capital réservée aux salariés hors plans d'épargne groupe en vertu de la vingt-neuvième résolution de l'Assemblée générale des actionnaires du 22 septembre 2017 (ci-après l'« Augmentation de capital réservée aux salariés ») ; et une augmentation de capital réservée à un établissement financier dans le cadre d'une offre d'actionnariat salarié en vertu de la trentième résolution de l'Assemblée générale des actionnaires du 22 septembre 2017 (ci-après l'« Augmentation de capital réservée à l'établissement financier ») ; de fixer le plafond global et définitif relatif à l'Offre à concurrence du plafond commun aux vingt-huitième, vingt-neuvième et trentième résolutions approuvées par l'Assemblée générale des actionnaires du 22 septembre 2017, soit 1,50% du nombre d'actions composant le capital social au 25 janvier 2018, date à laquelle le Conseil d'administration a décidé de lancer l'Offre (le « Conseil de Lancement ») représentant un nombre total de 1.676.949 actions ordinaires; et de fixer les sous-plafonds suivants : un sous-plafond pour l'Augmentation de capital PEG(I)/FCPE : 0,75% du capital de la Société à la date du Conseil de Lancement, soit un nombre maximum de 838.474 actions ; un sous-plafond commun pour l'Augmentation de capital réservée aux salariés et l'Augmentation de capital réservée à l'établissement financier : 0,75% du capital de la Société à la date du Conseil de Lancement, soit un nombre maximum de 838.475 actions ;

étant précisé qu'en cas de non utilisation du sous-plafond de l'Augmentation de capital PEG(I)/FCPE, les actions non souscrites pourraient être utilisées, si nécessaire, pour servir les demandes dans le cadre du sous-plafond relatif à l'Augmentation de capital réservée aux salariés et à l'Augmentation de capital réservée à l'établissement financier.

Ces paragraphes se substituent dans leur lecture et application au paragraphe « Plafond maximum » figurant dans le communiqué du 4 avril 2018.

Les autres modalités et conditions de l'Offre restent inchangées. Le présent communiqué est établi en application des dispositions des articles 212-4 5° et 212-5 6° du Règlement général de l'Autorité des marchés financiers (« AMF »), l'article 19 de l'Instruction AMF du 21 octobre 2016 tel que modifié le 15 janvier 2018 (DOC-2016-04) et l'article 3.1 du Guide relatif aux fonds d'épargne salariale de l'AMF du 8 août 2012 (DOC-2012-10) tel que modifié le 14 mars 2016.

AGS - AGEAS - EUR



Rapport d'Ageas sur le programme de rachat d'actions

Thomson Reuters (22/05/2018)

Dans le cadre du programme de rachat d'actions annoncé le 9 août 2017, Ageas indique que 143.000 actions Ageas ont été achetées sur Euronext Bruxelles durant la période du 14-05-2018 au 18-05-2018.

Depuis le lancement du programme de rachat d'actions le 21 août 2017, Ageas a acheté 3.547.475 actions pour un montant d'EUR 146.510.287 représentant 1,75% du total des actions en circulation.

Le récapitulatif relatif au programme de rachat d'actions est disponible sur notre site.

Ageas est un groupe d'assurance international coté en bourse, riche de quelques 190 années d'expérience et de savoir-faire. Il propose à ses clients particuliers et professionnels des produits d'assurance Vie et Non-vie conçus pour répondre à leurs besoins spécifiques, d'aujourd'hui comme de demain. Classé parmi les plus grands groupes d'assurance européens, Ageas concentre ses activités en Europe et en Asie, qui représentent ensemble la majeure partie du marché mondial de l'assurance. Il mène des activités d'assurances couronnées de succès en Belgique, au Royaume-Uni, au Luxembourg, en France, au Portugal, en Turquie, en Chine, en Malaisie, en Inde, en Thaïlande, au Vietnam, au Laos, au Cambodge, à Singapour, et aux Philippines; au travers d'une combinaison de filiales détenues à 100 % et de partenariats à long terme avec des institutions financières solides et des distributeurs clés. Ageas figure parmi les leaders du marché dans les pays où il est actif. Il emploie au total plus de 50.000 collaborateurs et a réalisé un encaissement annuel (à 100%) proche de EUR 34 milliards en 2017.

Leleux Press Review

Wednesday 23/5/2018

AGS - AGEAS - EUR



Ageas rapporteert over de inkoop van eigen aandelen

Thomson Reuters (22/05/2018)

Naar aanleiding van het aandelen-inkoopprogramma dat op 9 augustus 2017 aangekondigd werd, maakt Ageas bekend dat er 143.000 eigen aandelen ingekocht werden op Euronext Brussel tussen 14-05-2018 en 18-05-2018.

Vanaf de start van het aandelen-inkoopprogramma op 21 augustus 2017 heeft Ageas een totaal van 3.547.475 aandelen ingekocht voor een bedrag van EUR 146.510.287, ofwel 1,75% van het totale aantal uitstaande aandelen.

Het overzicht van het aandelen-inkoopprogramma is beschikbaar op onze website.

Ageas is een beursgenoteerde internationale verzekeringsgroep met 190 jaar vakkennis en ervaring. Het biedt zowel particulieren als bedrijven Levens- en Niet-Levensverzekeringsproducten aan die beantwoorden aan hun specifieke behoeften, niet alleen vandaag maar ook in de toekomst. Ageas, één van de grootste verzekeringsmaatschappijen in Europa, is vooral werkzaam in Europa en Azië, die samen het grootste deel van de wereldwijde verzekeringsmarkt vormen. Via een combinatie van 100%-dochterondernemingen en langetermijnpartnerships met sterke financiële instellingen en belangrijke distributeurs, is Ageas met succes actief in België, het Verenigd Koninkrijk, Luxemburg, Frankrijk, Portugal, Turkije, China, Maleisië, India, Thailand, Vietnam, Laos, Cambodja, Singapore en de Filipijnen. Ageas behoort tot de marktleiders in de meeste landen waar het aanwezig is. Ageas telt meer dan 50.000 werknemers en in 2017 bedroeg het premie-inkomen nagenoeg EUR 34 miljard (alle cijfers tegen 100%).

DBG - DERICHEBOURG - EUR



DERICHEBOURG : Résultats du premier semestre 2017-2018

Thomson Reuters (22/05/2018)

Progression de 9,2% de l'EBITDA courant, et de 22,3% pour le résultat net, bonnes perspectives pour le second semestre

Le conseil d'administration du 22 mai 2018, présidé par Monsieur Daniel DERICHEBOURG, a arrêté les comptes semestriels au 31 mars 2018. Au cours de cette séance, le Président Directeur Général s'est félicité de l'amélioration des performances déjà élevées dans l'ensemble des activités du groupe : activité Services à l'Environnement, et activité Multiservices.

Progression de 8,8 % du chiffre d'affaires du groupe, et de 11,7% de l'activité Services à l'Environnement

Le chiffre d'affaires du semestre s'élève à 1,46 milliard d'euros, en progression de 8,8%, principalement sous l'effet de la progression du chiffre d'affaires de l'activité Services à l'Environnement.

La progression des volumes de ferrailles traités (+3,6%, dont +8,9% en France hors négoce, -1% dans les autres filiales européennes hors négoce, -15% pour le négoce européen, +5% dans la zone Amérique) traduit le niveau élevé de la demande de la part des aciéristes. Les métaux non-ferreux avaient connu un surcroît d'activité au cours du semestre comparable de l'exercice précédent à cause d'une brusque envolée des prix suite aux élections américaines. Compte tenu de l'appréciation des prix des matières traitées (en particulier les ferrailles), le chiffre d'affaires de la branche Services à l'Environnement progresse de 11,7%.

Progression de l'EBITDA courant de 9,2%, à 100,5 MEUR L'EBITDA courant progresse dans les deux activités (Services à l'Environnement et Multiservices). Dans l'activité Services à l'Environnement, l'EBITDA s'améliore de 5,1 MEUR, notamment grâce aux activités de services environnementaux aux collectivités. Dans l'activité Multiservices, l'EBITDA courant progresse de 2,2 MEUR. L'EBITDA courant du groupe représente 6,9% du chiffre d'affaires, même ratio que l'an passé à pareille époque. L'EBITDA courant sur 12 mois glissants est de 211,1 MEUR.

Réduction des risques issus de litiges Les comptes du semestre enregistrent l'impact d'une issue transactionnelle dans deux anciens litiges en Italie à hauteur de 10 MEUR.

Résultat net de l'ensemble consolidé de 37,7 MEUR sur le semestre, en progression de 25,3% Grâce à l'amélioration de l'EBITDA courant, et après prise en compte des amortissements, frais financiers, impôts sur les sociétés, et malgré le solde défavorable entre l'impact négatif de la charge liée à la gestion des anciens litiges en Italie et celui positif de 3,4 MEUR de l'issue de la garantie de passif Servisair, le groupe dégage un résultat net de l'ensemble consolidé positif de 37,7 MEUR sur le semestre, soit une progression de 25,3%.

Perspectives pour le second semestre Le groupe est confiant dans le fait que ses deux branches d'activité continuent de bien se porter au cours du second semestre de l'exercice. Dans l'activité Services à l'Environnement, la demande des aciéristes demeure soutenue. Les prix des ferrailles évoluent dans une fourchette étroite depuis plusieurs mois, à la différence de l'an passé où ils progressaient de mois en mois. A ce jour, les craintes qu'ont pu faire naître les mesures protectionnistes américaines sur les besoins en ferrailles de la Turquie ou de l'Europe n'ont pas d'impact sur les prix.

Concernant les métaux non-ferreux, la fermeture des frontières de la Chine aux importations de produits imparfaitement triés impacte peu le groupe en termes de volumes. Les prix des matières demeurent élevés, mais n'augmentent pas. Les différentes opérations de croissance externe étudiées par le groupe n'ont pas débouché sur le semestre écoulé, le plus souvent pour des divergences d'appréciation de valeur des actifs avec les vendeurs potentiels. Aucune des cibles n'a été vendue à des tiers à ce jour. Dans l'activité Multiservices, le chiffre d'affaires devrait progresser modérément au second semestre, et l'amélioration de la profitabilité de la division devrait se poursuivre.

COMPTE DE RESULTAT

BILAN

Passage de l'endettement au 30/09/17 à l'endettement du 31/03/18

CAS - CAST - EUR



Cast: CM-CIC Investissement détient moins de 25% de DDV

Cercle Finance (22/05/2018)

(CercleFinance.com) - La société par actions simplifiée CM-CIC Investissement SCR a déclaré avoir franchi en baisse, le 18 mai 2018, le seuil de 25% des droits de vote de la société Cast et détenir 3 125 026 actions Cast représentant 5 531 514 droits de vote, soit 17,58% du capital et 24,34% des droits de vote de cette société.

Ce franchissement de seuil résulte d'une augmentation de capital de la société Cast.

DBG - DERICHEBOURG - EUR



DERICHEBOURG : Communiqué de mise à disposition du rapport f

Thomson Reuters (22/05/2018)

La société annonce ce jour avoir mis à disposition du public et déposé auprès de l'Autorité des Marchés Financiers son rapport financier semestriel au 31 mars 2018.

Le rapport financier semestriel peut être consulté sur le site internet de la société à l'adresse www.derichebourg.com, dans la rubrique « Information réglementée ».

Leleux Press Review

Wednesday 23/5/2018

PARRO - PARROT - EUR

PARROT : Modalités de mise à disposition des documents prépa

Thomson Reuters (22/05/2018)

Modalités de mise à disposition des documents préparatoires à l'assemblée générale mixte du 12 juin 2018

Parrot informe ses actionnaires que son Assemblée Générale Mixte se tiendra le mardi 12 juin 2018 à 08h30, au Club Marbeuf, 38 Rue Marbeuf, 75008 - Paris. L'avis de réunion comportant l'ordre du jour et le texte des projets de résolutions qui seront soumis au vote des actionnaires a été publié au Bulletin des Annonces Légales Obligatoires du 4 mai 2018. Les modalités de participation et de vote à cette assemblée figurent dans cet avis. Les documents et renseignements préparatoires relatifs à cette assemblée sont tenus à la disposition des actionnaires à compter de la convocation de l'Assemblée conformément aux dispositions réglementaires applicables. L'ensemble des documents préparatoires à l'Assemblée est disponible sur le site de la société : <https://corporate.parrot.com/fr/assembleeagm12062018>.

A PROPOS DE PARROT Fondé en 1994 par Henri Seydoux, Parrot est aujourd'hui le premier groupe de drone Européen sur ce marché en pleine expansion. Visionnaire, à la pointe de l'innovation, Parrot est le seul groupe à en maîtriser l'ensemble de la chaîne, des équipements aux services en passant par les logiciels. Parrot, numéro 2 mondial du marché des drones grand public, conçoit des produits et des logiciels reconnus pour leurs performances et leur simplicité d'usage. Parrot dispose aussi d'un ensemble de solutions à destination des professionnels, couvrant les équipements, les logiciels et les services. L'offre est principalement centrée sur 3 verticaux : (i) l'Agriculture, (ii) la Cartographie 3D, la Géomatique et l'Inspection, et (iii) la Sécurité. Le Groupe Parrot, conçoit et développe ses produits en Europe, principalement à Paris où est établi son siège et en Suisse. Il compte aujourd'hui 600 collaborateurs dans le monde et réalise la grande majorité de ses ventes à l'international. Parrot est cotée depuis 2006 sur Euronext Paris (FR0004038263 - PARRO). Pour plus d'informations : www.parrot.com

CONTACTS PARROT



TVLY - TIVOLY - EUR

TIVOLY :Assemblée Générale Ordinaire 2018 - Compte rendu

Thomson Reuters (22/05/2018)

Communiqué de presse Tours-en-Savoie, le 22 mai 2018

ASSEMBLEE GENERALE ANNUELLE Approbation de l'ensemble des résolutions Nomination d'Isabelle Delarbre au poste d'administrateur Versement d'un dividende de 0,60 EUR par action

L'Assemblée Générale Ordinaire de TIVOLY qui s'est tenue le vendredi 18 mai 2018 à La Maison de la Mécanique à Paris La Défense, a adopté l'ensemble des résolutions présentées par le Conseil d'Administration, parmi lesquelles : Approbation des comptes annuels et consolidés de l'exercice clos le 31 décembre 2017 et affectation du résultat de l'exercice ; Annulation de l'autorisation de programme de rachat d'actions propres et nouvelle autorisation de programme de rachat d'actions propres ; Renouvellement du mandat des membres du Conseil d'administration : M. Jean-François Tivoly, M. Daniel Magyar, M. Edouard Tivoly, M. Marc Tivoly, M. Jean-Michel Tivoly, M. Paul Kempf, M. Noël Talagrand, Holding TIVOLY et Mme Dorothée Cochet ; Nomination de Mme Isabelle Delarbre en qualité de membre du Conseil d'administration ; Approbation des éléments de la politique de rémunération et de la rémunération des dirigeants mandataires sociaux, à raison de leur mandat.

Il a notamment été approuvé le versement prévu le 30 mai 2018 d'un dividende de 0,60 EUR par action au titre de l'exercice clos au 31 décembre 2017.

Jean-François Tivoly, Président du Conseil d'Administration, déclare : « Nous sommes très heureux d'accueillir en notre Conseil, Isabelle Delarbre qui va nous faire bénéficier de son expérience acquise au sein des instances de direction de grands groupes mondiaux. Je remercie nos actionnaires et l'ensemble de nos partenaires pour leur confiance et leur soutien à notre action. »

TIVOLY est un groupe industriel qui a pour vocation la conception, la production et la commercialisation d'outils de coupe et de produits et services associés destinés aux professionnels de la fabrication et de la maintenance, aux artisans et aux particuliers. TIVOLY est éligible au PEA PME Euronext (FR0000060949) TVLYwww.tivoly.com

Contacts :



TVLY - TIVOLY - EUR

TIVOLY : Document d'information annuel 2017-2018 arrêté au 1

Thomson Reuters (22/05/2018)

TIVOLY



COFA - COFACE PROMESSES - EUR

Coface SA : Déclaration des transactions sur actions propres

Thomson Reuters (22/05/2018)

Paris, le 22 mai - 17h45

COFACE SA : Déclaration des transactions sur actions propres (hors contrat de liquidité) réalisées entre le 14 mai et le 18 mai 2018

Conformément au Règlement (UE) No 596/2014 du 16 avril 2014 sur les abus de marché[1]

Les principales caractéristiques du Programme de Rachat d'Actions 2017-2018 ont été publiées sur le site internet de la Société (<http://www.coface.com/fr/Investisseurs/Informations-reglementees> dans l'onglet « Transactions sur actions propres ») et elles sont également décrites dans le Document de Référence. Cette information doit être complétée avec le communiqué de presse du 12 février 2018.

CALENDRIER FINANCIER 2017(sous réserve de changements) Résultats S1-2018 : 26 Juillet 2018 avant bourse
Résultats 9M-2018 : 24 Octobre 2018 après bourse

INFORMATIONS FINANCIÈRES Le présent communiqué de presse et l'information réglementée intégrale de COFACE SA sont disponibles sur le site Internet du Groupe : <http://www.coface.com/Investors>

Pour les informations réglementées relatives aux Indicateurs Alternatifs de Performance (IAP) se reporter au Rapport Financier Semestriel 2017 ainsi que au Document de référence 2017

Coface : for trade - ensemble, développons l'entreprise 70 ans d'expérience et un maillage territorial des plus fins ont fait de Coface une référence dans l'assurance-crédit, la gestion des risques et l'économie mondiale. Les experts de Coface, dont l'ambition est de devenir le partenaire d'assurance-crédit le plus agile de l'industrie, opèrent au cœur de l'économie mondiale, aidant 50.000 clients à construire des entreprises performantes, dynamiques et en croissance. Les services et solutions du Groupe protègent et aident les entreprises à prendre les décisions de crédit nécessaires pour renforcer leur capacité à vendre sur leurs marchés nationaux et d'exportation. En 2017, Coface comptait ~4,100 collaborateurs dans 100 pays, et a enregistré un chiffre d'affaires de EUR1,4 Mds. www.coface.com

COFACE SA est cotée sur le Compartiment A d'Euronext Paris Code ISIN : FR0010667147 / Mnémonique : COFA

[1] Egalement, conformément au Règlement délégué (UE) No. 2016/1052 du 8 mars 2016 (et ses mises à jour) ; à l'Article L.225-209 et suivants du Code de Commerce ; à l'Article L.221-3, l'Article L.241-1 et suivants du Règlement Général de l'Autorité des marchés financiers ; à la Position recommandation AMF DOC-2017-04 Guide relatif aux interventions des émetteurs cotés sur leurs propres titres et aux mesures de stabilisation.



PARRO - PARROT - EUR

PARROT : Information relative au nombre total de droits de v

Thomson Reuters (22/05/2018)

Information relative au nombre total de droits de vote et d'actions composant le capital social

Société déclarante : PARROT Adresse du siège social : 174 quai Jemmapes 75010 Paris Marché réglementé Euronext Paris Compartiment B

Date 4 mai 2018 Nombre total d'actions 30 174 671 Nombre de droits de vote brut 30 174 671 Nombre de droits de vote net 29 468 906

La différence entre les Droits de vote bruts et les Droits de vote nets est constitué par 705 765 actions auto-détenues. A PROPOS DE PARROT Fondé en 1994 par Henri Seydoux, Parrot est aujourd'hui le premier groupe de drone Européen sur ce marché en pleine expansion. Visionnaire, à la pointe de l'innovation, Parrot est le seul groupe à maîtriser l'ensemble de la chaîne, des équipements aux services englobant par les logiciels. Parrot, numéro 2 mondial du marché des drones grand public, conçoit des produits et des logiciels reconnus pour leurs performances et leur simplicité d'usage. Parrot dispose aussi d'un ensemble de solutions à destination des professionnels, couvrant les équipements, les logiciels et les services. L'offre est principalement centrée sur 3 verticaux : (i) l'Agriculture, (ii) la Cartographie 3D, la Géomatique et l'Inspection, et (iii) la Sécurité. Le Groupe Parrot, conçoit et développe ses produits en Europe, principalement à Paris où est établi son siège et en Suisse. Il compte aujourd'hui 600 collaborateurs dans le monde et réalise la grande majorité de ses ventes à l'international. Parrot est cotée depuis 2006 sur Euronext Paris (FR0004038263 - PARRO). Pour plus d'informations : www.parrot.com CONTACTS Investisseurs, analystes, médias financiers Marie Calleux - T. : +33(0) 1 48 03 60 60 parrot@calyptus.net Médias grand public et technologiques Vanessa Loury / Fabien Laxague - T. : +33(0) 1 48 03 60 60 vanessa.loury@parrot.com



FGR - EIFFAGE (FR) - EUR

Eiffage: va moderniser la vidéo-protection du Chaudron

Cercle Finance (22/05/2018)

(CercleFinance.com) - Le groupe Eiffage Énergie va organiser la modernisation de la vidéo-protection du stade Geoffroy-Guichard à Saint-Étienne, où évolue l'ASSE (Association sportive de Saint-Étienne) depuis 1931.

Géré par Saint-Étienne Métropole depuis 2001 et d'une capacité actuelle de 42.000 places, le 'Chaudron' a connu de nombreuses rénovations au cours de son existence.

208 caméras seront installées dans l'enceinte du stade. 'Ce sont, pour la plupart, des caméras 4K - ULTRA HD, qui offrent une résolution bien supérieure au standard du secteur. Mais ce nombre s'élèvera à 234 si l'on ajoute les caméras panoramiques également validées dans le cadre de ce marché', précise Emmanuel Coutanson, technicien en charge de la vidéo-protection pour l'Agence Eiffage Énergie Systèmes Infrastructures Loire Auvergne.



DBG - DERICHEBOURG - EUR

Derichebourg: un premier semestre très solide

Cercle Finance (22/05/2018)

(CercleFinance.com) - Derichebourg a fait état d'une croissance de 8,8% de son chiffre d'affaires réalisé au titre du premier semestre 2018, s'affichant à 1,46 milliard d'euros contre 1,34 milliard un an plus tôt.

Cette hausse est principalement liée à une augmentation des revenus dans l'activité Services à l'Environnement.

Le groupe enregistre une progression de l'EBITDA courant de l'activité Services à l'Environnement de 83,4 millions à 88,5 millions d'euros (+6,2%). L'EBITDA courant de l'activité Services aux entreprises progresse également, de 12,5 millions à 14,7 millions d'euros (+17,3%). L'EBITDA courant du groupe progresse de 9,2%, à 100,5 millions d'euros.






Le groupe affiche un résultat net part du groupe de 37,1 millions d'euros sur le semestre, à comparer à un résultat de 30,4 millions d'euros au premier semestre de l'exercice précédent.

'Le groupe est confiant dans le fait que ses deux branches d'activité continuent de bien se porter au cours du second semestre de l'exercice', indique Derichebourg.



Leleux Press Review

Wednesday 23/5/2018

	<p>KIN - KINEPOLIS GROUP - EUR</p> <p>Update met betrekking tot het inkoopprogramma eigen aandelen Thomson Reuters (22/05/2018)</p> <p>Gereguleerd bericht 22 mei 2018, 18u00</p> <p>Kinepolis Group NV meldt dat in het kader van het inkoopprogramma eigen aandelen zoals bekendgemaakt per 22 december 2017, voor een maximum van 360 000 aandelen, de volgende verrichtingen zijn uitgevoerd in de periode van 14 mei 2018 tot en met 18 mei 2018 op de gereguleerde markt NYSE Euronext Brussel en dit in overeenstemming met het mandaat gegeven door de Buitengewone Algemene Vergadering van 11 mei 2016 :</p> <p>Na voormelde transacties bedraagt het totaal aantal eigen aandelen 456 043 op 18 mei 2018. In het kader van dit programma, kunnen er nog 36 303 aandelen ingekocht worden.</p> <p>Betreffende informatie kan tevens teruggevonden worden op de website http://investors.kinepolis.com</p> <p>KINEPOLIS GROUP NV Naamloze vennootschap die publiek beroep doet of gedaan heeft op het spaarwezen Eeuwfeestlaan 20, 1020 Brussel Ondernemingsnummer BTW BE0415.928.179 RPR Brussel</p>
	<p>KIN - KINEPOLIS GROUP - EUR</p> <p>Mise à jour concernant le programme de rachat d'actions prop Thomson Reuters (22/05/2018)</p> <p>Information réglementée Le 22 mai 2018, 18h00</p> <p>Kinepolis Group SA annonce que dans le cadre du programme de rachat d'actions propres communiqué en date du 22 décembre 2017, pour un maximum de 360 000 actions, les transactions suivantes ont été effectuées dans la période du 14 mai 2018 jusqu'au 18 mai 2018 inclus sur le marché réglementé NYSE Euronext Bruxelles et ceci conformément au mandat donné par l'Assemblée Générale Extraordinaire en date du 11 mai 2016 :</p> <p>Après exécution des transactions susmentionnées, le montant total d'actions propres s'élève à 456 043 en date du 18 mai 2018. Dans le cadre de ce programme, il reste 36 303 actions à racheter.</p> <p>L'information concernée se retrouve également sur le site : http://investors.kinepolis.com</p> <p>KINEPOLIS GROUP SA Société anonyme qui fait ou a fait publiquement appel à l'épargne Boulevard du Centenaire 20, 1020 Bruxelles N° d'entreprise BTW BE 0415.928.179 RPM Bruxelles</p>
	<p>RXL - REXEL - EUR</p> <p>REXEL : DECLARATION DES TRANSACTIONS SUR ACTIONS PROPRES RE Thomson Reuters (22/05/2018)</p> <p>COMMUNIQUE DECLARATION DES TRANSACTIONS SUR ACTIONS PROPRES REALISEES DU 14 AU 21 MAI 2018</p> <p>Dans le cadre de l'autorisation consentie par l'Assemblée générale pour opérer sur ses actions et conformément à la réglementation relative aux rachats d'actions, Rexel déclare ci-après les achats d'actions propres réalisés du 14 au 21 mai 2018 :</p> <p>Le reporting détaillé est disponible :</p> <ul style="list-style-type: none">- sur le site internet de Rexel www.rexel.com dans l'espace Finance / Information réglementée / Programmes de rachat d'actions - ou en cliquant sur le lien suivant : http://www.rexel.com/tr/finance/information-reglementee/programmes-rachats-actions/declarations-hebdomadaires-rachats-actions/
	<p>TVLY - TIVOLY - EUR</p> <p>Tivoly: versement du dividende validé Cercle Finance (22/05/2018)</p> <p>(CercleFinance.com) - Le groupe Tivoly indique ce jour que son assemblée générale ordinaire a validé le versement d'un dividende de 0,60 euro par action, au titre de l'exercice clos au 31 décembre 2017.</p> <p>Isabelle Delarbre a par ailleurs été nommée membre du Conseil d'administration. Elle rejoint donc Jean-François Tivoly, Daniel Magyar, Edouard Tivoly, Marc Tivoly, Jean-Michel Tivoly, Paul Kempf, Noel Talagrand et Dorothee Cochet, dont les mandats ont été renouvelés.</p>
	<p>DG - VINCI - EUR</p> <p>Vinci: prise de participation dans la start-up GreenMe Cercle Finance (22/05/2018)</p> <p>(CercleFinance.com) - Vinci Energies, via son fonds d'investissement managérial Inerbiz, annonce une prise de participation dans le capital de la start-up GreenMe.</p> <p>Cette société est spécialisée dans les cubes capteurs utilisés dans le secteur de l'immobilier. 200 cubes capteurs ont déjà été déployés grâce au partenariat mené avec la marque du groupe, Vinci Facilities, dédiée au facility management.</p> <p>Le cube capteur GreenMe peut mesurer en continu six paramètres relatifs au confort, à l'énergie et à la santé dans les espaces : température, humidité, qualité de l'air (mesure du taux de composés organiques volatils), bruit, luminosité et la satisfaction.</p> <p>' En nous associant avec le groupe Vinci Energies, nous allons pouvoir accélérer la digitalisation des bâtiments. L'enjeu de la qualité des espaces de travail et l'efficacité énergétique sont clés pour toutes les entreprises. Le cube capteur GreenMe participe donc activement à la volonté croissante de 'prendre soin' des occupants et à l'amélioration du confort dans les environnements de travail ', a déclaré Alexandre Dugarry, fondateur de la start-up GreenMe.</p>

SOFR - SOFRAGI - EUR

SOFRAGI : Communiqué documents préparatoires à l'AGO du 14.0

Thomson Reuters (22/05/2018)

SOFRAGI Société Française de Gestion et d'Investissement SICAF au Capital de 3.100.000 euros 784 337 487 RCS PARIS Siège social : 37, avenue des Champs Elysées- 75008 Paris

Paris, le 22 mai 2018

ASSEMBLEE GENERALE ANNUELLE

MODALITES DE MISE A DISPOSITION DES DOCUMENTS PREPARATOIRES

Les actionnaires de la Société sont invités à participer à l'Assemblée Générale Annuelle qui se tiendra le :

14 juin 2018 à 10 heures, à l'Hôtel Marignan Champs-Elysées, 12 Rue de Marignan - 75008 PARIS

L'avis de réunion valant Avis de Convocation comportant l'ordre du jour et les projets de résolutions a été publié au BALO du 7 mai 2018.

Les documents prévus par l'article R.225-83 du code de commerce sont tenus à la disposition des actionnaires à compter de la convocation de l'assemblée, conformément aux dispositions réglementaires applicables : Tout actionnaire nominatif peut, jusqu'au cinquième jour inclusivement avant l'Assemblée, demander à la société de lui envoyer ces documents. Pour les titulaires d'actions au porteur, l'exercice de ce droit est subordonné à la fourniture d'une attestation de participation dans les comptes de titres au porteur tenus par l'intermédiaire habilité ; Tout actionnaire peut en prendre connaissance au siège de la société pendant un délai de 15 jours précédant la date de l'Assemblée.



ACA - CREDIT AGRICOLE (FR) - EUR

CREDIT AGRICOLE SA : Suppression du dividende majoré et mesu

Thomson Reuters (22/05/2018)

Suppression du dividende majoré et mesure compensatoire

La suppression de la majoration du dividende a été approuvée par l'Assemblée Spéciale réunissant les ayants droit le 4 avril 2018 puis par les porteurs non ayants droit à l'Assemblée Générale Extraordinaire, tenue le 16 mai 2018.

Pour rappel, elle s'appliquait aux actions détenues depuis plus de deux années calendaires sous la forme nominative à la date de clôture de l'exercice auquel le dividende se rapportait, et qui étaient toujours détenues à la date de mise en paiement du dividende. A compter du 24 mai 2018, les ayants droit recevront, à titre de mesure compensatoire, une action ordinaire nouvelle pour 26 actions éligibles détenues sous forme nominative depuis plus de 2 ans au 31/12/2017 et toujours détenues à la date de mise en paiement du dividende au titre de l'exercice 2017.

Cette opération se traduit par la création de 6 530 044 actions ordinaires nouvelles (soit une augmentation d'environ 0,23% du capital), dont la livraison et l'admission à Euronext Paris interviendront le 24 mai 2018. Ces actions nouvelles, qui porteront jouissance au 1er janvier 2018, sont immédiatement assimilées aux actions ordinaires composant le capital social de Crédit Agricole S.A. A l'issue de l'opération, le capital social se trouve porté à 8 557 903 710 euros, divisé en 2 852 634 570 actions ordinaires de 3 euros de valeur nominale chacune, entièrement libérées.

Contacts presse crédit agricole S.A. Charlotte de Chavagnac : + 33 1 57 72 11 17 -charlotte.dechavagnac@credit-agricole-sa.fr Olivier Tassain : + 33 1 43 23 25 41 -olivier.tassain@credit-agricole-sa.fr Pauline Vasselle : + 33 1 43 23 07 31 -pauline.vasselle@credit-agricole-sa.fr

Contacts actionnaires individuels N°vert : 0 800 000 777 contact-agricole-sa@relations-actionnaires.com

Contacts relations investisseurs institutionnels + 33(0)1 43 23 04 31 Investor.relations@credit-agricole-sa.fr

Tous nos communiqués de presse sur : www.credit-agricole.com - www.creditagricole.info



CRAP - CRCAM ALPES PROVENCES - EUR

CAISSE REGIONALE DE CREDIT AGRICOLE MUTUEL ALPES PROVENCE :

Thomson Reuters (22/05/2018)

CAISSE REGIONALE DE CREDIT AGRICOLE MUTUEL ALPES PROVENCE

Société coopérative à capital variable 25, Chemin des trois cyprès 13097 Aix en Provence Cedex 2 381 976 448 R.C.S Aix en Provence

Aix-en-Provence, le 22 mai 2018 Achats effectués dans les conditions de l'article 5 du règlement abus de marché dans le cadre du programme de rachat des Certificats Coopératifs d'Investissement autorisé par l'Assemblée Générale Mixte des sociétaires du 31 mars 2017

Le détail des transactions est disponible en annexe.

Le Crédit Agricole Alpes Provence vous informe que le document est disponible sur son site Internet : <http://www.ca-alpesprovence.fret> a été transmis à l'Autorité des Marchés Financiers

Détail transaction par transaction



VIE - VEOLIA ENV (FR) - EUR

Veolia: réalise la gestion des déchets du festival de Cannes

Cercle Finance (22/05/2018)

(CercleFinance.com) - Veolia a recyclé les déchets du Palais des festivals et des congrès pendant le festival de Cannes.

La SEMEC, Société d'économie mixte pour les événements cannois a confié à Veolia en 2015 la gestion de ses déchets pour satisfaire ses objectifs ambitieux en matière de développement durable. Veolia a ainsi valorisé près de 1 770 tonnes de déchets en 2017.

'Quadruplement certifié (ISO 9001, ISO 14001, OHSAS 18001 et ISO 26000), le Palais des festivals et des congrès de Cannes affiche une exigence forte en matière de développement durable' indique le groupe.




Veolia a déployé pour le Palais des festivals un dispositif disponible 7/7 et 24/24.

Le Groupe contribue à améliorer le tri (41% des matières ont été triées à la source pendant le Festival de Cannes), à réduire les volumes de déchets, et à faciliter le recyclage en préconisant l'utilisation de moquettes sans sous-couche.



Leleux Press Review

Wednesday 23/5/2018

 <p>CREDIT AGRICOLE (FR) Historic</p>	<p>ACA - CREDIT AGRICOLE (FR) - EUR</p> <p>Crédit Agricole: suppression de la majoration du dividende Cercle Finance (22/05/2018)</p> <p>(CercleFinance.com) - La suppression de la majoration du dividende a été approuvée par l'Assemblée Spéciale du Crédit Agricole.</p> <p>A compter du 24 mai 2018, les ayants droit recevront, à titre de mesure compensatoire, une action ordinaire nouvelle pour 26 actions éligibles détenues sous forme nominative depuis plus de 2 ans au 31/12/2017 et toujours détenues à la date de mise en paiement du dividende au titre de l'exercice 2017.</p> <p>Cette opération se traduit par la création de 6 530 044 actions ordinaires nouvelles (soit une augmentation d'environ 0,23% du capital), dont la livraison et l'admission à Euronext Paris interviendront le 24 mai 2018.</p>
 <p>JC DECAUX Historic</p>	<p>DEC - JC DECAUX - EUR</p> <p>JCDecaux: se dote d'une direction Data Cercle Finance (22/05/2018)</p> <p>(CercleFinance.com) - JCDecaux annonce ce mardi soir la création d'une direction Data au niveau Groupe, 'afin de placer la data au coeur des process et au service de solutions toujours plus performantes pour les villes, les aéroports, les autorités de transport, le Retail et les annonceurs'.</p> <p>'La Direction Data aura pour mission de développer une stratégie au niveau Groupe afin d'exploiter le potentiel considérable qu'offre la collecte, l'analyse, la modélisation et l'exploitation des données et ce, dans le strict respect des réglementations applicables à la protection des données personnelles des citoyens et usagers', explique JCDecaux.</p>
 <p>BIGBEN INTERACTIVE Historic</p>	<p>BIG - BIGBEN INTERACTIVE - EUR</p> <p>BIGBEN INTERACTIVE : TENNIS WORLD TOUR: MISE EN PLACE DE 500 Thomson Reuters (22/05/2018)</p> <p>Communiqué de presse Lesquin, 22mai 2018 19h30 Tennis World Tour @ MISE EN PLACE DE 500 000 EXEMPLAIRES</p> <p>Le jeuTennis World Tour ® est désormais disponible surPlayStation®4 etXbox Oneen version digitale et physiqueet sortira le 12 juin surNintendo Switch(TM) et PC.</p> <p>Bigben et le studio Breakpoint travaillent depuis plus de 2 ans au développement de ce jeu et ont réussi à synchroniser sa sortie avec le tournoi deRoland-Garros 2018, assurant ainsi une visibilité et une réponse optimales auprès des joueurs et des fans de tennis.</p> <p>Ce jeu de simulation de tennis permet d'incarner plus de 30 joueurs professionnels tout en vivant un mode carrière réaliste.</p> <p>Ce lancement est la plus importante mise en place pour Bigben, avec près de 500 000 copies diffusées dans le monde entier le jour de sa sortie. Le niveau de précommandes constitue un record historique pour un jeu édité par Bigben.</p> <p>L'ambition de faire de ce jeu une grande réussite se traduit également par des plans marketing puissants et une couverture médiatique internationale de grande envergure :Une campagne Cinéma de 2 semaines, dès le 23 Mai, avec un film publicitaire diffusé lors de chaque projection du nouvel épisode de la sagaStar Wars®Une campagne TV pendant la quinzaine de Roland-Garros sur Eurosport, dans 54 paysDes publications dans les principaux magazines Tennis et une campagne digitale ciblée (Jeuxvideo.com, Eurosport, L'Equipe.)Des campagnes de mises en avant sur les stores digitaux des consolières et dans les grandes enseignes spécialisées</p> <p>Tennis World Tour®bénéficie également du soutien de nombreux ambassadeurs et partenaires :Les 31 joueurs présents en jeu se sont engagés à communiquer auprès de leurs fans, assurant ainsi plus de 50 millions de contacts dans le monde entier,Et notons l'implication de Gaël Monfils dans la promotion du jeu via plusieurs séances de tests et d'interviews, relayées sur les réseaux sociaux,Le jeu a également été mis en avant parSony lors de laParis Games Week et duPlaystation Experience, permettant ainsi de le positionner comme un jeu à fort potentiel.</p> <p>L'un des partenariats majeurs est celui établi avec la Fédération Française de Tennis, qui a choisiTennis World Tour®pour organiser la 1ère édition des « Roland-Garros eSeries », en partenariat avec BNP Paribas.Ce tournoi eSports a connu 8 matchs qualificatifs dans 8 pays différentsLa grande finale aura lieu ce vendredi 25 Mai, lors d'un événement conjointement organisé avec BigbenLa presse Gaming, eSports et Grand Public sera présente pour cet événement dans l'enceinte de Roland-Garros.</p> <p>Enfin, de nombreuses modifications et des ajouts de nouveaux contenus et fonctionnalités seront annoncés très prochainement afin d'optimiser l'expérience de jeu.</p> <p>Prochaine publication : Résultats annuels 2017/18 : lundi 28 mai 2018 Communiqué après Bourse</p>

Leleux Press Review

Wednesday 23/5/2018

NEX - NEXANS - EUR

Nexans : Nominatation d'Oscar Hasbun Martinez en qualité de ce

Thomson Reuters (22/05/2018)

COMMUNIQUE DE PRESSE NOMINATION D'OSCAR HASBÚN MARTÍNEZEN QUALITE DE CENSEUR

La Défense, le 22 mai 2018- Le Conseil d'Administration de Nexans, réuni le 17 mai 2018, a décidé de nommer Oscar Hasbún Martínez en qualité de censeur. Il assistera aux séances du Conseil d'administration avec un rôle consultatif, et fera ainsi bénéficier le Conseil de son expérience et de son expertise. Le règlement intérieur du Conseil lui sera applicable dans toutes ses dispositions.

Oscar Hasbún Martínez est Directeur Général de CSAV (Compañía Sud Americana de Vapores S.A.), Vice-Président Adjoint du conseil de surveillance de Hapag-Lloyd AG et membre de son comité d'audit. De 1998 à 2002, il a été Directeur Général et membre du Comité exécutif de la filiale chilienne de Michelin. Il a ensuite rejoint le Groupe Quiñenco pour lequel il était en charge des investissements en Croatie. En 2011, il a été nommé Directeur Général de CSAV, où il a dirigé la transformation, la restructuration et la fusion de la compagnie maritime avec Hapag-Lloyd AG. Oscar Hasbún Martínez est diplômé en administration des affaires de l'Universidad Católica de Chile.

Calendrier financier 26 juillet 2018 : résultats semestriels 2018 8 novembre 2018 : Information financière du troisième trimestre 2018

A propos de Nexans Leader mondial des solutions de câblage et de connectivité avancées, Nexans donne de l'énergie à la vie par une large gamme de produits de haute qualité et des services novateurs. Depuis plus d'un siècle, Nexans se démarque par sa capacité d'innovation qui lui permet de tracer aux côtés de ses clients un avenir plus sûr, plus intelligent et plus fructueux. Aujourd'hui acteur de la transition énergétique et de la croissance exponentielle du volume des données, le groupe Nexans accompagne ses clients dans quatre principaux domaines d'activités : Bâtiment et Territoires (notamment les équipements, les réseaux intelligents, l'e-mobilité), Haute Tension & Grands Projets (notamment les fermes éoliennes offshore, les interconnexions sous-marines, la haute tension terrestre), Télécommunications & Données (notamment la transmission de données, les réseaux de télécommunications, les centres de données géants (hyperscale), les solutions de câblage (LAN) et Industrie & Solutions (notamment les énergies renouvelables, les transports, le secteur pétrolier et gazier, l'automatisation). La Responsabilité Sociale d'Entreprise est au cœur des principes appliqués par Nexans dans ses activités et ses pratiques internes. En 2013, Nexans est devenu le premier acteur de l'industrie du câble à créer une Fondation d'entreprise destinée à soutenir des actions en faveur de l'accès à l'énergie pour les populations défavorisées à travers le monde. L'engagement du Groupe en faveur du développement de câbles éthiques, durables et de haute qualité sous-tend sa participation active à diverses associations majeures du secteur telles que Europacable, la National Electrical Manufacturers Association (NEMA), la Fédération Internationale des Fabricants de Câbles (ICF) ou le Conseil international des grands réseaux électriques (CIGRE), pour n'en mentionner que quelques-unes. Fort d'une présence industrielle dans 34 pays et d'activités commerciales dans le monde entier, Nexans emploie près de 26 000 personnes. En 2017, le Groupe a réalisé un chiffre d'affaires de 6,4 milliards d'euros. Nexans est coté sur le marché Euronext Paris, compartiment A.

Pour tout renseignement complémentaire :



Responsible Editor: Olivier Leleux - Visit our Web site : <http://www.leleux.be> - Customer information: 0800/25511.