

Leleux Press Review

Monday 13/2/2017



<p>B20 Intraday</p>	<p style="text-align: center;">BEL 20 (Belgium)</p> <table border="1"> <tr> <td>Last Price</td> <td>3590,95</td> <td>Minimum Price</td> <td>1046,07 (02/09/1992)</td> <td>Maximum Price</td> <td>4759,01 (23/05/2007)</td> </tr> <tr> <td>Gainers</td> <td colspan="2" style="text-align: center;">9</td> <td colspan="2" style="text-align: center;">Losers</td> <td style="text-align: center;">11</td> </tr> <tr> <td>GALAPAGOS</td> <td>63,84 ▲</td> <td>+0,44%</td> <td>UCB (BE)</td> <td>67,45 ▼</td> <td>-0,48%</td> </tr> <tr> <td>ACKERMANS-VAN HAAREN</td> <td>129,10 ▲</td> <td>+0,38%</td> <td>PROXIMUS</td> <td>27,08 ▼</td> <td>-0,47%</td> </tr> <tr> <td>AGEAS</td> <td>39,20 ▲</td> <td>+0,21%</td> <td>COLRUYT</td> <td>45,74 ▼</td> <td>-0,08%</td> </tr> </table>	Last Price	3590,95	Minimum Price	1046,07 (02/09/1992)	Maximum Price	4759,01 (23/05/2007)	Gainers	9		Losers		11	GALAPAGOS	63,84 ▲	+0,44%	UCB (BE)	67,45 ▼	-0,48%	ACKERMANS-VAN HAAREN	129,10 ▲	+0,38%	PROXIMUS	27,08 ▼	-0,47%	AGEAS	39,20 ▲	+0,21%	COLRUYT	45,74 ▼	-0,08%
Last Price	3590,95	Minimum Price	1046,07 (02/09/1992)	Maximum Price	4759,01 (23/05/2007)																										
Gainers	9		Losers		11																										
GALAPAGOS	63,84 ▲	+0,44%	UCB (BE)	67,45 ▼	-0,48%																										
ACKERMANS-VAN HAAREN	129,10 ▲	+0,38%	PROXIMUS	27,08 ▼	-0,47%																										
AGEAS	39,20 ▲	+0,21%	COLRUYT	45,74 ▼	-0,08%																										
<p>CAC Intraday</p>	<p style="text-align: center;">CAC 40 (France)</p> <table border="1"> <tr> <td>Last Price</td> <td>4828,32</td> <td>Minimum Price</td> <td>2693,21 (23/09/2011)</td> <td>Maximum Price</td> <td>7347,94 (21/10/2009)</td> </tr> <tr> <td>Gainers</td> <td colspan="2" style="text-align: center;">23</td> <td colspan="2" style="text-align: center;">Losers</td> <td style="text-align: center;">17</td> </tr> <tr> <td>TECHNIPFMC</td> <td>29,55 ▲</td> <td>+0,88%</td> <td>NOKIA (FR)</td> <td>4,55 ▼</td> <td>-0,71%</td> </tr> <tr> <td>PERNOD RICARD</td> <td>107,90 ▲</td> <td>+0,79%</td> <td>DANONE (FR)</td> <td>60,05 ▼</td> <td>-0,66%</td> </tr> <tr> <td>LAFARGEHOLCIM LTD (F)</td> <td>52,64 ▲</td> <td>+0,78%</td> <td>VIVENDI UNIVERSAL (F)</td> <td>17,07 ▼</td> <td>-0,61%</td> </tr> </table>	Last Price	4828,32	Minimum Price	2693,21 (23/09/2011)	Maximum Price	7347,94 (21/10/2009)	Gainers	23		Losers		17	TECHNIPFMC	29,55 ▲	+0,88%	NOKIA (FR)	4,55 ▼	-0,71%	PERNOD RICARD	107,90 ▲	+0,79%	DANONE (FR)	60,05 ▼	-0,66%	LAFARGEHOLCIM LTD (F)	52,64 ▲	+0,78%	VIVENDI UNIVERSAL (F)	17,07 ▼	-0,61%
Last Price	4828,32	Minimum Price	2693,21 (23/09/2011)	Maximum Price	7347,94 (21/10/2009)																										
Gainers	23		Losers		17																										
TECHNIPFMC	29,55 ▲	+0,88%	NOKIA (FR)	4,55 ▼	-0,71%																										
PERNOD RICARD	107,90 ▲	+0,79%	DANONE (FR)	60,05 ▼	-0,66%																										
LAFARGEHOLCIM LTD (F)	52,64 ▲	+0,78%	VIVENDI UNIVERSAL (F)	17,07 ▼	-0,61%																										
<p>AEX Intraday</p>	<p style="text-align: center;">AEX (Nederland)</p> <table border="1"> <tr> <td>Last Price</td> <td>489,56</td> <td>Minimum Price</td> <td>194,99 (09/03/2009)</td> <td>Maximum Price</td> <td>806,41 (21/10/2009)</td> </tr> <tr> <td>Gainers</td> <td colspan="2" style="text-align: center;">13</td> <td colspan="2" style="text-align: center;">Losers</td> <td style="text-align: center;">12</td> </tr> <tr> <td>RANDSTAD (NL)</td> <td>54,41 ▲</td> <td>+0,62%</td> <td>KPN (NL)</td> <td>2,62 ▼</td> <td>-0,87%</td> </tr> <tr> <td>GEMALTO N.V.</td> <td>54,46 ▲</td> <td>+0,53%</td> <td>ALTICE</td> <td>20,38 ▼</td> <td>-0,82%</td> </tr> <tr> <td>AKZO NOBEL (NL)</td> <td>64,52 ▲</td> <td>+0,52%</td> <td>UNILEVER NV CVA</td> <td>38,71 ▼</td> <td>-0,55%</td> </tr> </table>	Last Price	489,56	Minimum Price	194,99 (09/03/2009)	Maximum Price	806,41 (21/10/2009)	Gainers	13		Losers		12	RANDSTAD (NL)	54,41 ▲	+0,62%	KPN (NL)	2,62 ▼	-0,87%	GEMALTO N.V.	54,46 ▲	+0,53%	ALTICE	20,38 ▼	-0,82%	AKZO NOBEL (NL)	64,52 ▲	+0,52%	UNILEVER NV CVA	38,71 ▼	-0,55%
Last Price	489,56	Minimum Price	194,99 (09/03/2009)	Maximum Price	806,41 (21/10/2009)																										
Gainers	13		Losers		12																										
RANDSTAD (NL)	54,41 ▲	+0,62%	KPN (NL)	2,62 ▼	-0,87%																										
GEMALTO N.V.	54,46 ▲	+0,53%	ALTICE	20,38 ▼	-0,82%																										
AKZO NOBEL (NL)	64,52 ▲	+0,52%	UNILEVER NV CVA	38,71 ▼	-0,55%																										
<p>DAX Intraday</p>	<p style="text-align: center;">DAX (Deutschland)</p> <table border="1"> <tr> <td>Last Price</td> <td>11666,97</td> <td>Minimum Price</td> <td>438,38 (18/03/2002)</td> <td>Maximum Price</td> <td>636497,44 (18/03/2011)</td> </tr> <tr> <td>Gainers</td> <td colspan="2" style="text-align: center;">21</td> <td colspan="2" style="text-align: center;">Losers</td> <td style="text-align: center;">9</td> </tr> <tr> <td>CONTINENTAL (DE)</td> <td>188,70 ▲</td> <td>+0,99%</td> <td>LUFTHANSA (DE)</td> <td>12,60 ▼</td> <td>-0,86%</td> </tr> <tr> <td>ADIDAS AG</td> <td>149,40 ▲</td> <td>+0,94%</td> <td>HENKEL KGAA (DE)</td> <td>115,30 ▼</td> <td>-0,64%</td> </tr> <tr> <td>DEUTSCHE POST (DE)</td> <td>31,42 ▲</td> <td>+0,91%</td> <td>MERCK (DE)</td> <td>101,00 ▼</td> <td>-0,63%</td> </tr> </table>	Last Price	11666,97	Minimum Price	438,38 (18/03/2002)	Maximum Price	636497,44 (18/03/2011)	Gainers	21		Losers		9	CONTINENTAL (DE)	188,70 ▲	+0,99%	LUFTHANSA (DE)	12,60 ▼	-0,86%	ADIDAS AG	149,40 ▲	+0,94%	HENKEL KGAA (DE)	115,30 ▼	-0,64%	DEUTSCHE POST (DE)	31,42 ▲	+0,91%	MERCK (DE)	101,00 ▼	-0,63%
Last Price	11666,97	Minimum Price	438,38 (18/03/2002)	Maximum Price	636497,44 (18/03/2011)																										
Gainers	21		Losers		9																										
CONTINENTAL (DE)	188,70 ▲	+0,99%	LUFTHANSA (DE)	12,60 ▼	-0,86%																										
ADIDAS AG	149,40 ▲	+0,94%	HENKEL KGAA (DE)	115,30 ▼	-0,64%																										
DEUTSCHE POST (DE)	31,42 ▲	+0,91%	MERCK (DE)	101,00 ▼	-0,63%																										
<p>IUKX Intraday</p>	<p style="text-align: center;">FTSE 100 (United Kingdom)</p> <table border="1"> <tr> <td>Last Price</td> <td>7255,12</td> <td>Minimum Price</td> <td>3277,50 (12/03/2003)</td> <td>Maximum Price</td> <td>53548,10 (16/11/2009)</td> </tr> <tr> <td>Gainers</td> <td colspan="2" style="text-align: center;">0</td> <td colspan="2" style="text-align: center;">Losers</td> <td style="text-align: center;">0</td> </tr> </table>	Last Price	7255,12	Minimum Price	3277,50 (12/03/2003)	Maximum Price	53548,10 (16/11/2009)	Gainers	0		Losers		0																		
Last Price	7255,12	Minimum Price	3277,50 (12/03/2003)	Maximum Price	53548,10 (16/11/2009)																										
Gainers	0		Losers		0																										
<p>I930 Intraday</p>	<p style="text-align: center;">MIB 30 (Italia)</p> <table border="1"> <tr> <td>Last Price</td> <td>18862,11</td> <td>Minimum Price</td> <td>12320,50 (24/07/2012)</td> <td>Maximum Price</td> <td>48766,00 (05/04/2001)</td> </tr> <tr> <td>Gainers</td> <td colspan="2" style="text-align: center;">3</td> <td colspan="2" style="text-align: center;">Losers</td> <td style="text-align: center;">0</td> </tr> <tr> <td>ALLEANZA ASS (IT)</td> <td>6,16 ▲</td> <td>+0,00%</td> <td></td> <td></td> <td></td> </tr> <tr> <td>BULGARI (IT)</td> <td>12,23 ▲</td> <td>+0,00%</td> <td></td> <td></td> <td></td> </tr> <tr> <td>FASTWEB</td> <td>17,95 ▲</td> <td>+0,00%</td> <td></td> <td></td> <td></td> </tr> </table>	Last Price	18862,11	Minimum Price	12320,50 (24/07/2012)	Maximum Price	48766,00 (05/04/2001)	Gainers	3		Losers		0	ALLEANZA ASS (IT)	6,16 ▲	+0,00%				BULGARI (IT)	12,23 ▲	+0,00%				FASTWEB	17,95 ▲	+0,00%			
Last Price	18862,11	Minimum Price	12320,50 (24/07/2012)	Maximum Price	48766,00 (05/04/2001)																										
Gainers	3		Losers		0																										
ALLEANZA ASS (IT)	6,16 ▲	+0,00%																													
BULGARI (IT)	12,23 ▲	+0,00%																													
FASTWEB	17,95 ▲	+0,00%																													
<p>DJIA Intraday</p>	<p style="text-align: center;">Dow Jones Industries (United States)</p> <table border="1"> <tr> <td>Last Price</td> <td>20269,37</td> <td>Minimum Price</td> <td>0,20 (21/10/2011)</td> <td>Maximum Price</td> <td>20286,89 (10/02/2017)</td> </tr> <tr> <td>Gainers</td> <td colspan="2" style="text-align: center;">20</td> <td colspan="2" style="text-align: center;">Losers</td> <td style="text-align: center;">10</td> </tr> <tr> <td>UNITED TECHNOLOGY</td> <td>111,05 ▲</td> <td>+0,87%</td> <td>PROCTER & GAMBLE COM</td> <td>87,97 ▼</td> <td>-0,78%</td> </tr> <tr> <td>EXXON MOBIL CORP (US)</td> <td>82,52 ▲</td> <td>+0,83%</td> <td>MERCK (US)</td> <td>64,15 ▼</td> <td>-0,37%</td> </tr> <tr> <td>HOME DEPOT (US)</td> <td>139,85 ▲</td> <td>+0,82%</td> <td>INTEL (US)</td> <td>35,34 ▼</td> <td>-0,33%</td> </tr> </table>	Last Price	20269,37	Minimum Price	0,20 (21/10/2011)	Maximum Price	20286,89 (10/02/2017)	Gainers	20		Losers		10	UNITED TECHNOLOGY	111,05 ▲	+0,87%	PROCTER & GAMBLE COM	87,97 ▼	-0,78%	EXXON MOBIL CORP (US)	82,52 ▲	+0,83%	MERCK (US)	64,15 ▼	-0,37%	HOME DEPOT (US)	139,85 ▲	+0,82%	INTEL (US)	35,34 ▼	-0,33%
Last Price	20269,37	Minimum Price	0,20 (21/10/2011)	Maximum Price	20286,89 (10/02/2017)																										
Gainers	20		Losers		10																										
UNITED TECHNOLOGY	111,05 ▲	+0,87%	PROCTER & GAMBLE COM	87,97 ▼	-0,78%																										
EXXON MOBIL CORP (US)	82,52 ▲	+0,83%	MERCK (US)	64,15 ▼	-0,37%																										
HOME DEPOT (US)	139,85 ▲	+0,82%	INTEL (US)	35,34 ▼	-0,33%																										

Leleux Press Review

Monday 13/2/2017



RNO - RENAULT SA - EUR

RENAULT :Communiqué de mise à disposition - résultats financ

Thomson Reuters (10/02/2017)

Boulogne, le 10 février 2017

Communiqué de mise à disposition - Rapport d'activité 2016

Renault SA annonce la mise à disposition du Rapport d'activité 2016 auprès de l'Autorité des marchés financiers le 10 février 2017.

Ce Document est accessible sur le site Internet de la Société à l'adresse www.group.renault.com, dans la rubrique « Finance », puis « Information réglementée ».

Boulogne, February 10, 2017

Renault announces that the 2016 Earnings Report is filed with the French Financial Markets Authority and is now available on Renault website www.group.renault.com, tab Finance, in the 'Regulated information'.



UMI - UMICORE (BE) - EUR

Umicore - Jaarresultaten 2016

Thomson Reuters (10/02/2017)

Hoofdpijnen

De inkomsten en recurrente EBIT voor voortgezette activiteiten namen toe met respectievelijk 3% en 7%. Voor de Groep, inclusief stopgezette activiteiten, stegen de inkomsten met 1% en de recurrente EBIT met 6%. De sterke groei in Automotive Catalysts en Rechargeable Battery Materials heeft de impact van delagere metaalprijsen op de diverse recyclageactiviteiten ruimschoots gecompenseerd.

* Inkomsten*: EUR 2,7 miljard (+1%) * Recurrente EBITDA*: EUR 527 miljoen (+4%) * Recurrente EBIT*: EUR 351 miljoen (+6%) * ROCE*: 14,6% (tegenover 13,7% in 2015) * Recurrente nettowinst (aandeel Groep)*: EUR 233 miljoen (-5%) * Recurrente winst per aandeel*: EUR 2,14 (-6%) * Nettoschuld*: EUR 296 miljoen stemt overeen met een schuldgraad van 13,8%

(* Inclusief stopgezette activiteiten)

De investeringen bedroegen EUR 287 miljoen, waarvan het grootste deel betrekking had op groei-investeringen in schone mobiliteit en recyclage. De uitbreidingswerkzaamheden om de capaciteit voor kathodematerialen te verdrievoudigen in China en Korea tegen het einde van 2018 werden aangevat. In Automotive Catalysts werd de nieuwe fabriek in Thailand in gebruik genomen en de productie wordt opgedreven. De randinvesteringen in het kader van de capaciteitsuitbreiding in Hoboken werden afgerond.

Umicore's groei-investeringen omvatten onder meer projecten bedoeld om de milieuprestaties van het bedrijf verder te verbeteren. In het bijzonder werd een aantal projecten gestart in de recyclagefaciliteit van Hoboken om metaal emissies nog meer terug te dringen. Deze projecten zijn in eerste instantie gericht op een renovatie van de loodraffinerij om zowel het risico op emissies te beperken als de gezondheid in de werkgeving verder te verbeteren.

Niet-recurrente elementen hadden een negatieve impact van EUR 110 miljoen op EBIT, waarvan EUR 69 miljoen gerelateerd aan de boete opgelegd door de Franse Mededingingsautoriteit met betrekking tot Umicore's Building Products-activiteiten in Frankrijk. Het resterende bedrag weerspiegelt voornamelijk de sluitingskosten voor twee productiesites in Europa en China.

Op de jaarlijkse Algemene Vergadering van 25 april 2017 zal de Raad van Bestuur een bruto jaarlijks dividend van EUR 1,30 per aandeel voorstellen, een stijging ten opzichte van 2015. Daarvan werd reeds EUR 0,60 als interim-dividend in augustus 2016 uitgekeerd. Vooruitzichten

Umicore is goed op weg om haar Horizon 2020-doelstellingen te halen.

Umicore's activiteiten op het vlak van schone mobiliteit zullen naar verwachting sterk groeien in 2017. De grote vraag naar Umicore's kathodematerialen voor autobemotie toepassingen zou de volumes in 2017 moeten opdrijven. Die volumegroei zal naar verwachting meer uitgesproken zijn in de tweede helft van het jaar wanneer nieuwe capaciteit geleidelijk in gebruik zal worden genomen. Hoewel er geen belangrijke nieuwe emissienormen zullen worden geïntroduceerd in 2017, wordt verwacht dat de vraag naar autokatalysatoren ook zal toenemen.

In de recyclageactiviteiten zou het opdrijven van de capaciteit in de fabriek in Hoboken moeten leiden tot meer verwerkte volumes in vergelijking met 2016. Zoals verwacht, zullen de bijkomende volumes waarschijnlijk iets minder gunstig zijn op het gebied van marges.

Opmerking: Alle vergelijkingen worden gemaakt met 2015, tenzij anders vermeld. In overeenstemming met IFRS 5 werden vanaf de tweede helft van 2015 geen afschrijvingen opgenomen voor de stopgezette activiteiten. Alle indicatoren van de Groep omvatten de stopgezette activiteiten, tenzij anders vermeld. Zinc Chemicals droeg 10 maanden bij aan de indicatoren van de stopgezette activiteiten, tenzij anders vermeld.

UMI - UMICORE (BE) - EUR

Umicore - Résultats annuels 2016

Thomson Reuters (10/02/2017)

Faits marquants

Les revenus et l'EBIT récurrent pour les activités continuées ont progressé respectivement de 3% et 7%. Les revenus du Groupe, incluant les activités non-continuées, ont augmenté de 1% et le REBIT a progressé de 6%. La forte croissance chez Automotive Catalysts et Rechargeable Battery Materials a plus que compensé l'impact de la baisse du prix des métaux sur les activités de recyclage.

* Revenus* de EUR 2,7 milliards (+1%) * EBITDA récurrent* de EUR 527 millions (+4%) * EBIT récurrent* de EUR 351 millions (+6%) * ROCE* de 14,6% (contre 13,7% en 2015) * Résultat net récurrent (part du Groupe)* de EUR 233 millions (-5%) * Bénéfice par action récurrent* de EUR 2,14 (-6%) * Dette nette* de EUR 296 millions correspondant à un ratio d'endettement de 13,8%

* incluant les activités non-continuées

Les dépenses d'investissement se sont élevées à EUR 287 millions, dont la majorité concerne des investissements de croissance dans la mobilité propre et le recyclage. Les travaux d'expansion visant à tripler la capacité de production de matériaux cathodiques en Chine et en Corée d'ici à la fin 2018 ont débuté. Chez Automotive Catalysts, la nouvelle usine de production en Thaïlande a été mise en service et la production augmente progressivement. Les investissements dans les équipements auxiliaires ont été achevés à Hoboken dans le cadre de l'expansion.

Les investissements de croissance d'Umicore concernent notamment des projets visant à encore améliorer la performance environnementale de l'entreprise. En particulier, une série de projets ont été initiés sur le site de recyclage d'Hoboken dans le but d'encre réduire les rejets de métaux. Ces projets concernent dans un premier temps la modernisation de la raffinerie de plomb afin d'atténuer le risque des rejets et d'encre optimiser la santé au travail dans l'usine.

Les éléments non récurrents ont représenté une charge de EUR 110 millions au niveau de l'EBIT, dont EUR 69 millions dus à l'amende infligée par l'Autorité de la Concurrence française aux activités Building Products d'Umicore en France. Lesolde correspond principalement aux coûts de fermeture de deux sites de production en Europe et en Chine.

Lors de l'Assemblée générale annuelle du 25 avril prochain, le conseil d'administration proposera un dividende annuel brut de EUR 1,30 par action, en augmentation par rapport à 2015. EUR 0,60 ont déjà été versés au titre d'acomptesur dividende en août 2016.

Perspectives

Umicore est en bonne voie de réaliser les objectifs de sa stratégie Horizon 2020.

Les activités d'Umicore en matière de mobilité propre devraient générer une croissance robuste en 2017. La forte demande de matériaux cathodiques d'Umicore pour les applications automobiles devrait mener à une augmentation des volumes en 2017 et cette croissance des volumes devrait être plus prononcée au second semestre de l'année une fois que la capacité de production supplémentaire entrera progressivement en service. Bien qu'aucun changement majeur n'interviendra en 2017 en matière de normes d'émissions, la demande de catalyseurs automobiles est également appelée à croître.

Dans les activités de recyclage, la montée en régime de la capacité de l'usine d'Hoboken devrait générer une augmentation des volumes traités par rapport à 2016. Comme attendu, les volumes supplémentaires devraient générer des marges quelque peu moins élevées.

Remarque Sauf mention contraire, toutes les comparaisons portent sur l'exercice 2015. Conformément à la norme IFRS 5, aucun amortissement n'a été comptabilisé pour les activités non-continuées à partir du second semestre 2015. Tous les indicateurs clés du Groupe incluent les activités non-continuées, sauf mention contraire. Zinc Chemicals a contribué pendant 10 mois aux indicateurs clés des activités non-continuées, sauf mention contraire.



TNET - TELENET - EUR

Telenet accueille l'opérateur Lycamobile sur son réseau mobi

Thomson Reuters (10/02/2017)

Bruxelles - 10 février 2017 - Telenet Group SPRL (« Telenet ») accueille Lycamobile Belgium Limited (« Lycamobile ») en tant que nouveau full MVNO sur son réseau et vend par la même occasion sa filiale MVNO Ortel Mobile SA (« Ortel Mobile ») à Lycamobile. La clientèle combinée de Lycamobile et d'Ortel compte en Belgique environ 1 million de clients.

Lycamobile, le plus grand MVNO au niveau international, opère en Belgique depuis 2007 sur le réseau Orange Belgique et fournit des services de données et d'appels mobiles internationaux prépayés à bas prix. Grâce à l'accord Full MVNO, les clients de Lycamobile bénéficieront du réseau mobile national de Telenet. L'accord Full MVNO entre Lycamobile et Telenet poursuit la stratégie à succès initiée par BASE en matière de partenariats ciblés multimarques, incluant les partenariats MVNO.

Ortel Mobile SA est une filiale directe de Telenet Group SPRL (auparavant BASE Company SA, « BASE ») qui fournit des solutions de téléphonie mobile internationale prépayée en Belgique depuis 2006 sur le réseau de BASE.

Cfr Communiqué de presse



TNET - TELENET - EUR

Telenet verwelkomt Lycamobile op zijn mobiele netwerk en ver

Thomson Reuters (10/02/2017)

Brussel - 10 februari 2017 - Telenet Group BVBA ('Telenet') verwelkomt Lycamobile Belgium Limited ('Lycamobile') als een nieuwe Full MVNO op zijn mobiele netwerk en verkoopt tegelijkertijd Ortel Mobile NV ('Ortel Mobile') aan Lycamobile. De gecombineerde klantenbasis van Lycamobile en Ortel Mobile bedraagt in België om en bij de 1 miljoen klanten.

Lycamobile is 's werelds grootste internationale MVNO en is actief in België sinds 2007 via het netwerk van Orange België. Lycamobile biedt internationale prepaid mobiele voice- en datadiensten aan tegen de laagst mogelijke prijzen. Dankzij het afsluiten van een full MVNO overeenkomst zullen de klanten van Lycamobile toegang krijgen tot het nationale mobiele netwerk van Telenet. De Full MVNO overeenkomst tussen Lycamobile en Telenet bouwt verder op de succesvolle multibrand strategie van BASE, waarin ook sterke MVNO partnershipspassen.

Ortel Mobile is een filiaal van Telenet Group BVBA (het voormalige BASE Company NV, 'BASE') en biedt internationale prepaid mobiele telefonieoplossingen aan in België sinds 2006 via het BASE netwerk.

Cfr Persbericht



RNO - RENAULT SA - EUR

Renault: augmente de moitié son résultat d'exploitation.

Cercle Finance (10/02/2017)

(CercleFinance.com) - Renault publie un résultat net part du groupe de 3.419 millions d'euros au titre de l'année 2016, soit 12,57 euros par action, en hausse de 21,4%, et un résultat d'exploitation de 3.283 millions, en progression de 50,9%.

La marge opérationnelle augmente de 38,2% à 3.282 millions, représentant 6,4% du chiffre d'affaires contre 5,2% en 2015, pour un chiffre d'affaires en hausse de 13,1% à 51.243 millions d'euros et des immatriculations en hausse de 13,3% à 3,18 millions d'unités.

'Les objectifs du plan 'Drive the Change' lancé en 2011, ont été dépassés tant sur le plan de la croissance que sur le plan des profits, avec un an d'avance', souligne le PDG du constructeur automobile Carlos Ghosn.

Fort d'un free cash-flow opérationnel de l'automobile positif de 1.107 millions d'euros, le groupe proposera un dividende de 3,15 euros par action, contre 2,40 euros l'an dernier, à la prochaine assemblée générale des actionnaires.

Renault vise en 2017 à accroître son chiffre d'affaires au-delà de l'impact d'AvtoVAZ (à taux de change constants), accroître la marge opérationnelle du groupe en euros, et générer un free cash-flow opérationnel de l'automobile positif.



RNO - RENAULT SA - EUR

RENAULT :Communiqué de mise à disposition - Résultats Financ

Thomson Reuters (10/02/2017)

Boulogne, le 10 février 2017

Communiqué de mise à disposition - Résultats Financiers AVTOVAZ 2016

Renault annonce la mise à disposition des résultats financiers AVTOVAZ 2016 sur le site Internet de la Société à l'adresse www.group.renault.com, dans la rubrique « Finance », puis « Information réglementée », « communication AVTOVAZ »

Boulogne, February 10, 2017

Renault announces that AVTOVAZ 2016 financial results are now available on Renault website www.group.renault.com, tab Finance, in the 'Regulated information', 'AVTOVAZ communication'



KER - KERING - EUR

Kering: Gucci a continué d'accélérer en fin d'année.

Cercle Finance (10/02/2017)

(CercleFinance.com) - Kering a enregistré en 2016 la plus forte croissance de ses ventes depuis 2012, caractérisée notamment par une accélération continue de sa marque amirale Gucci. Le redressement du pôle Lifestyle est également honorable. Dans ce contexte, le dividende sera relevé de 15%. Enfin, le groupe se montre plutôt pour 2017.

Le groupe, dont Gucci et Puma sont les marques principales, a terminé l'année sur un CA de 12,4 milliards d'euros, soit + 8,1% en données organiques, dont + 10,4% au 4e trimestre (T4).

Sur l'année, la division Luxe (+ 7,8%, toujours en données comparables) s'est révélée moins dynamique que la branche Sports & Lifestyle (+ 9%), mais les tendances étaient inverses au T4 : + 8,6% et + 11,3% respectivement, avec même + 21,4% après + 17% au T3 pour Gucci, qui accélère donc toujours en fin d'année. Si la croissance d'Yves Saint Laurent ralentit en fin d'année, elle reste supérieure à 20% au T4. Kering estime que sa branche Luxe a d'ailleurs progressé sensiblement plus vite que le secteur dans son ensemble.

En conséquence, le résultat opérationnel courant atteint un niveau 'historique' en prenant 14,5% à 1,9 milliard d'euros, augmentant la marge d'un point à 15,2%. Enfin, le résultat net part du groupe gagne 16,9% à 813,5 millions d'euros. En données récurrentes, cet agrégat atteint 1,3 milliards (+ 26%). En conséquence, le dividende qui sera proposé à la prochaine AG sera fortement relevé de 15% à 4,60 euros par action.

En guise de perspectives, le PDG de Kering, François-Henri Pinault, entend 'en 2017, dans un environnement macroéconomique et géopolitique incertain, (poursuivre) la dynamique engagée'. Dans le Luxe, le groupe mettra l'accent sur la croissance à magasins comparables et l'amélioration des marges. Chez Puma, la direction attend 'une progression sensible (du) chiffre d'affaires et de (la) marge opérationnelle'.



UG - PEUGEOT SA - EUR

Peugeot: 'surpris' par la décision de la DGCCRF.

Cercle Finance (10/02/2017)



BMW - BMW AG (DE) - EUR

BMW: un début d'année prometteur.

Cercle Finance (10/02/2017)

(CercleFinance.com) - BMW démarre l'année en trombe, comme en témoigne la hausse de 6,8% de ses ventes en comparaison annuelle le mois dernier.

Le constructeur automobile munichois, qui avait déjà enregistré une sixième année consécutive de record en 2016, a écoulé 163.288 véhicules dans le monde sur la période.

Dans le détail, les ventes de la marque BMW ont crû de 7,2% comparativement à janvier 2016 à 143.553 véhicules, tandis que celles de la marque MINI ont augmenté de 3,7% à 19.563 unités. Par zones géographiques, les ventes de BMW et de MINI affichent une hausse de 3,5% en Europe à 63.915 unités, dont 20.034 en Allemagne (+17,2%) et 5.556 en France (+5,4%), de 12,1% en Asie à 66.719 exemplaires (dont 51.345 en Chine, soit une progression de 18,2%) et de 1% dans la région 'Amériques' à 26.940 véhicules (dont 21.219 aux Etats-Unis, soit un repli de 0,5%).

Le titre avance de 0,3% environ un peu après 10h à la Bourse de Francfort.



Leleux Press Review

Monday 13/2/2017



	<p>CS - AXA (FR) - EUR</p> <p>AXA: BlackRock a accru sa position. Cercle Finance (10/02/2017)</p>															
	<p>UMI - UMICORE (BE) - EUR</p> <p>Umicore: chute après ses résultats annuels. Cercle Finance (10/02/2017)</p> <p>(CercleFinance.com) - Umicore chute de 5,6% à Bruxelles après la publication d'un résultat net récurrent (part du groupe) de 233 millions d'euros (-5%) au titre de 2016, soit 2,14 euros par action, en incluant les activités non-continues.</p> <p>Les revenus du groupe belge ont augmenté de 1% à 2,7 milliard d'euros et son REBIT a progressé de 6% à 351 millions. En excluant les activités non-continues, ils se sont accrus respectivement de 3% et 7%.</p> <p>'La forte croissance chez Automotive Catalysts et Rechargeable Battery Materials a plus que compensé l'impact de la baisse du prix des métaux sur les activités de recyclage', explique le spécialiste de technologies de matériaux.</p> <p>Lors de l'assemblée générale du 25 avril, le conseil d'administration d'Umicore proposera un dividende annuel brut de 1,30 euro par action, en augmentation par rapport à 2015, 0,60 euro ayant déjà été versé à titre d'acompte en août 2016.</p>															
	<p>ERA - ERAMET SLN - EUR</p> <p>Groupe ERAMET : Nombre total de droits de vote au 31/01/17 Thomson Reuters (10/02/2017)</p> <p>Dénomination sociale de l'émetteur : Eramet Tour Maine Montparnasse 33, avenue du Maine 75015 Paris 632 045 381 RCS PARIS</p> <p>Informations relatives au nombre total de droits de vote et d'actions prévues par l'article L. 223-8 II du code de commerce et l'article 223-16 du règlement général de l'Autorité des marchés financiers</p> <table border="1"> <thead> <tr> <th>Informations</th> <th>Date d'arrêt des informations</th> <th>Nombre total d'actions composant</th> <th>Nombre total de droits de vote</th> <th>Nombre total de droits de capital</th> </tr> </thead> <tbody> <tr> <td>31 janvier 2017</td> <td>26 580 185</td> <td>Nombre de droits de</td> <td>4 vote théoriques :</td> <td></td> </tr> <tr> <td colspan="5">Nombre de droits de 4 vote exerçables : +-----</td> </tr> </tbody> </table> <p>Nombre de droits de vote exerçables = nombre de droits de vote théoriques - actions privées du droit de vote (auto détention, contrat de liquidité, etc.).</p>	Informations	Date d'arrêt des informations	Nombre total d'actions composant	Nombre total de droits de vote	Nombre total de droits de capital	31 janvier 2017	26 580 185	Nombre de droits de	4 vote théoriques :		Nombre de droits de 4 vote exerçables : +-----				
Informations	Date d'arrêt des informations	Nombre total d'actions composant	Nombre total de droits de vote	Nombre total de droits de capital												
31 janvier 2017	26 580 185	Nombre de droits de	4 vote théoriques :													
Nombre de droits de 4 vote exerçables : +-----																
	<p>OBEL - ORANGE BELGIUM - EUR</p> <p>Orange Belgium et Ingenico Payment Services lancent une sol Thomson Reuters (10/02/2017)</p> <p>Orange et Ingenico Payment Services annoncent aujourd'hui le lancement d'OrangePro Payment, une solution de paiement mobile pour les professionnels et les clients business.</p> <p>Orange Pro Payment est une solution de paiement mobile qui permet aux professionnels d'accepter les cartes de paiement (Visa, MasterCard, Maestro) par un simple clic après la fourniture de leurs services grâce à cette solution de paiement fiable et simple d'emploi. Les PME peuvent également tirer parti de la solution 'Orange Pro Payment' lorsque leurs collaborateurs prestent des services chez les clients, pendant les salons ou lors de livraisons. Orange Pro Payment est une formule de paiement sûre, fiable et économique. Elle est également très simple et ne nécessite qu'un terminal, un smartphone ou une tablette et l'application mobile. Autant d'atouts grâce auxquels Orange Pro Payment se distingue en termes de sécurité, de simplicité et de très faibles coûts.</p> <p>Werner De Laet, Orange Chief Innovation Officer, commente : 'Nous proposons Orange Pro Payment aux petites entreprises et aux professionnels en notre qualité de partenaire privilégié. Les artisans, les jardiniers, les infirmières ou les médecins à domicile, les maraîchers, les food-trucks, les entreprises de nettoyage... sont autant d'entreprises qui bénéficieront du paiement immédiat d'un simple clic après la fourniture de leurs services grâce à cette solution de paiement fiable et simple d'emploi. Les PME peuvent également tirer parti de la solution 'Orange Pro Payment' lorsque leurs collaborateurs prestent des services chez les clients, pendant les salons ou lors de livraisons. Orange Pro Payment est une formule de paiement sûre, fiable et économique. Elle est également très simple et ne nécessite qu'un terminal, un smartphone ou une tablette et l'application mobile. Autant d'atouts grâce auxquels Orange Pro Payment se distingue en termes de sécurité, de simplicité et de très faibles coûts.'</p> <p>Anouk Arendt, Country Manager Benelux chez Ingenico Payment Services : 'Cette offre combinée d'Orange et Ingenico est un bel exemple de la manière dont des experts peuvent unir leurs forces pour proposer une excellente solution aux clients. Orange comprend les besoins de ses clients mobiles, à la recherche de méthodes de paiement fiables et simples d'emploi au meilleur prix, et peut désormais proposer cette solution à ses clients grâce à notre service ProPayment. ProPayment est une formule qui combine un paiement sûr à d'autres fonctionnalités comme le reporting et l'analyse, les catalogues de produits, la personnalisation et d'autres possibilités conçues pour rendre la vie des professionnels plus simple afin d'accepter des paiements grâce à une technologie innovante et à la connectivité fiable des appareils intelligents. Nous sommes convaincus que cette combinaison idéale apporte une plus-value au marché.'</p> <p>La solution Orange Pro Payment est disponible au prix de 119EUR (pour le terminal) + 9,95EUR/mois (hors TVA). Plus d'info sur Orange Pro Payment : https://www.orange.be/fr/options-et-services/pro-payment</p> <p>A propos d'Orange Belgium</p> <p>Orange Belgium est l'un des principaux opérateurs de télécommunications sur le marché belge, avec plus de 3 millions de clients, et luxembourgeois, via sa filiale Orange Luxembourg. En tant qu'acteur convergent, il fournit des services de télécommunications mobiles, d'internet et de télévision aux particuliers et des services mobiles fixes innovants aux entreprises. Notre réseau mobile ultra-performant dispose des technologies 2G, 3G, 4G et 4G+ et fait l'objet d'investissements permanents. Orange Belgium est une filiale du Groupe Orange, l'un des principaux opérateurs européens et africains du mobile et des services internet à large bande et l'un des leaders mondiaux des services de télécommunications aux entreprises. Orange Belgium est coté à la bourse de Bruxelles (OBEL).</p> <p>Pour de plus amples informations, rendez-vous sur : corporate.orange.be, www.orange.be ou suivez-nous sur Twitter : @pressOrangeBe.</p> <p>Contact presse Annelore Marynissen - annelore.marynissen@orange.com - +32 (0) 479 01 60 58 Jean-Pascal Bouillon - jean-pascal.bouillon@orange.com - +32 (0) 473 94 87 31 press@orange.be</p> <p>Contact investisseurs Sidy Jobe - ir@orange.be - +32(0)2 745 80 92</p>															

OBEL - ORANGE BELGIUM - EUR

Orange Belgium en Ingenico Payment Services lanceren een mob

Thomson Reuters (10/02/2017)

Vandaag kondigen Orange en Ingenico Payment Services de lancering aan van 'Orange Pro Payment', een mobiele betaaloplossing voor professionals en andere zakelijke klanten.

'Orange Pro Payment' is een mobiele betaaloplossing dat professionals toelaat omvoortaan betaalkaarten (Visa, Mastercard, Maestro) te accepteren via een beveiligde kaartlezer die verbonden is met een smartphone of tablet via een bluetoothverbinding. De betaalterminal en de applicatie fungeren als een mobiele kassa, waardoor de betaling onmiddellijk wordt verwerkt.

Orange Pro Payment : veilig, betrouwbaar en voordelig

Werner De Laet, Chief Innovation Officer bij Orange, legt uit: 'Als bevoorrecht partner maken we Pro Payment beschikbaar voor kleine ondernemingen en professionals. Ambachtslieden, tuiniers, verpleegsters of dokters die huisbezoeken afleggen, marktkramers, foodtrucks, schoonmakers, ... Allemaal kunnen ze onmiddellijk na hun diensten met één simpele klik hun geld ontvangendankzij deze betrouwbare en gebruiksvriendelijke oplossing. Verder kan Orange Pro Payment ook handig zijn voor werknemers van kmo's die hun diensten verlenen bij klanten thuis, op beurzen of tijdens leveringen. Orange Pro Payment is een veilige, betrouwbare en voordelige betaaloplossing. En gebruiksvriendelijk, want meer dan een terminal en een smartphone of tablet met de mobiele app heb je niet nodig. Orange Pro Payment kent zijn gelijke niet op het vlak van veiligheid, eenvoud en lage kostprijs.'

Anouk Arendt, Country Manager Benelux bij Ingenico Payment Services: 'Deze samenwerking tussen Orange en Ingenico is een schoolvoorbeeld van hoe experten hun krachten kunnen bundelen om de klant een topproduct aan te bieden. Orange zit op één lijn met zijn mobiele klanten, die nood hebben aan een betrouwbare en gebruiksvriendelijke betaaloplossing tegen de beste marktprijs. Nu kunnen ze hun klanten op hun wenken bedienen door hen onze Pro Payment-dienst aan te bieden. Pro Payment is een oplossing die veilig betalen combineert met extra functies zoals rapporten en analyses, productcatalogi, personalisering en andere functies die het leven van een professional makkelijker maken door betalingen meteen te accepteren met behulp van een innovatieve technologie en de betrouwbare connectiviteit van slimme apparaten. We hebben het volste vertrouwen in dit waardevolle product, dat het resultaat is van onze uitstekende samenwerking, omdat het waarde creëert voor de markt en de klantverwachting verbetert.'

Orange Pro Payment is verkrijgbaar voor 119EUR (aankoop van de terminal) +9,95EUR/maand (excl. BTW).

Meer info over Orange Pro Payment op <https://www.orange.be/nl/opties-en-diensten/pro-payment>

Over Orange Belgium

Orange Belgium is één van de meest toonaangevende telecommunicatieoperatoren op de Belgische markt (met meer dan 3 miljoen klanten) en in Luxemburg, via dochter Orange Communications Luxembourg. Als convergente speler bieden we mobiele telecommunicatiediensten, alsook internet en tv aan particulieren; en innovatieve mobiele en vaste diensten aan bedrijven. Ons ultraperformant mobiel netwerk beschikt over de 2G, 3G, 4G en 4G+ technologie waarin we voortdurend blijven investeren. Orange België is een filiaal van de Orange-groep, één van de meest toonaangevende operatoren in Europa en Afrika voor mobiele en breedbandinternetdiensten en één van de leiders wereldwijd in het leveren van telecommunicatiediensten aan bedrijven. Orange België staat genoteerd op de Beurs van Brussel (OBEL). Voor meer informatie: corporate.orange.be, www.orange.be of volg ons op Twitter: @pressOrangeBe.

Perscontact Annelore Marynissen (NL) - annelore.marynissen@orange.com - +32 479 01 60 58 Jean-Pascal Bouillon (FR) - jean-pascal.bouillon@orange.com - +32 473 94 87 31 press@orange.be

Contact investeerders Siddy Jobe - ir@orange.be - +32(0)2 745 80 92



AVQ - AVANQUEST - EUR

Avanquest: une publication saluée en Bourse.

Cercle Finance (10/02/2017)

(CercleFinance.com) - Le titre Avanquest, certes très volatil, grimpe de 14,1% ce vendredi à la mi-séance, très entouré après l'annonce d'un chiffre d'affaires semestriel en forte progression.

Le groupe a en effet dégagé 71,9 millions de revenus au titre des 6 premiers mois de son exercice 2016/2017, soit une progression de 33% à périmètre et change constants comparativement au premier semestre précédent et de 0,5% en données publiées.

Par métiers, la division 'PlanetArt' a vu ses ventes bondir de 62% à périmètre et changes constants à 49,6 millions d'euros, compensant largement les reculs de respectivement 36 et 4% des revenus tirés des pôles 'myDevices' et 'Avanquest Software' à 1,3 et 21,1 millions.

'Nous avons totalement réinventé Avanquest, qui est devenu un groupe parmi les plus innovants au monde aujourd'hui dans les domaines des nouvelles technologies [...] Cette évolution positive de notre chiffre d'affaires sur ce semestre nous permet d'être serein quant à notre ambition d'afficher un Ebitda ajusté positif sur l'année calendaire 2017', a commenté Pierre Cesarini, PDG du groupe.

'Cette progression devrait avoir un impact positif sur la rentabilité, grâce à un mix positif et à une stabilisation des dépenses marketing', corrobore Portzamparc. Saluant une publication solide et invoquant la consolidation du titre (-16% depuis février), l'analyste préconise à nouveau l'achat, avec un objectif inchangé à 0,33 euro par action.



KEY - KEYRUS PROGIWARE - EUR

Keyrus: acquisition de Decilog par Absys Cyborg.

Cercle Finance (10/02/2017)

(CercleFinance.com) - Absys Cyborg, filiale de Keyrus spécialisée dans l'intégration de solutions de gestion à destination des PME/PMI et ETI, annonce l'acquisition de la société de services informatiques basée à Toulouse Decilog.

Cette société est spécialisée en décisionnel et dans le développement d'applications digitales innovantes sur mesure et de solutions collaboratives. Elle compte une dizaine de collaborateurs et son chiffre d'affaires 2016 s'approche du million d'euros.

Ce rapprochement vise à proposer une gamme élargie de solutions aux clients, couvrir l'ensemble du territoire national en s'implantant dans la région Sud-Ouest et capitaliser sur les savoir-faire et les expertises historiques de Decilog autour des technologies Microsoft.



CRAP - CRCAM ALPES PROVENCES - EUR



CRCAM Alpes Provence : Mise à disposition Rapport du Préside

Thomson Reuters (10/02/2017)

Communiqué Information réglementée

Aix-en-Provence, le 10 février 2017

CRCAM Alpes Provence : Mise à disposition du Rapport du Président du Conseil d'Administration au titre de la loi de sécurité financière - Exercice 2016

Le Crédit Agricole Alpes Provence vous informe que le document est disponible sur son site Internet : www.ca-alpesprovence.fr et a été transmis à l'Autorité des Marchés Financiers.

Lien direct vers la rubrique « Informations réglementées » : <https://ca-alpesprovence-dedie.com/boCommunique/pdf/589dc8d4267b2.pdf>

NYSE Euronext Paris - Eurolist compartiment C - ISIN : FR0000044323 Responsable de l'Information Financière : Jérôme VUILLEMOT (Directeur Financier) E-mail : jerome.vuillemot@ca-alpesprovence.fr L'ensemble des informations réglementées sont disponibles sur le site internetwww.ca-alpesprovence.fr

AVQ - AVANQUEST - EUR



Avanquest: une publication saluée en Bourse.

Cercle Finance (10/02/2017)

(CercleFinance.com) - Le titre Avanquest, certes très volatil, grimpe de 17,6% ce vendredi aux environs de 15h30 à 0,33 euro, très entouré après l'annonce d'un chiffre d'affaires semestriel en forte progression.

Le groupe a en effet dégagé 71,9 millions de revenus au titre des 6 premiers mois de son exercice 2016/2017, soit une progression de 33% à périmètre et change constants comparativement au premier semestre précédent et de 0,5% en données publiées.

Par métiers, la division 'PlanetArt' a vu ses ventes bondir de 62% à périmètre et changes constants à 49,6 millions d'euros, compensant largement les reculs de respectivement 36 et 4% des revenus tirés des pôles 'myDevices' et 'Avanquest Software' à 1,3 et 21,1 millions.

'Nous avons totalement réinventé Avanquest, qui est devenu un groupe parmi les plus innovants au monde aujourd'hui dans les domaines des nouvelles technologies [...] Cette évolution positive de notre chiffre d'affaires sur ce semestre nous permet d'être serein quant à notre ambition d'afficher un Ebitda ajusté positif sur l'année calendaire 2017', a commenté Pierre Cesarini, PDG du groupe.

'Cette progression devrait avoir un impact positif sur la rentabilité, grâce à un mix positif et à une stabilisation des dépenses marketing', corrobore Portzamparc. Saluant une publication solide et invoquant la consolidation du titre (-16% depuis février), l'analyste préconise à nouveau l'achat, avec un objectif inchangé à 0,33 euro par action.

ELUX-B - ELECTROLUX B - SEK



Electrolux: le CEO de Husqvarna proposé pour le conseil.

Cercle Finance (10/02/2017)

(CercleFinance.com) - Electrolux annonce que son comité des nominations a proposé Kai Wärn, le directeur général (CEO) du fabricant d'équipements électriques pour l'extérieur Husqvarna, comme nouveau membre de son conseil d'administration.

Cette nomination sera proposée à l'assemblée générale annuelle prévue le 23 mars. Le groupe électroménager suédois va aussi suggérer la réélection de l'ensemble des neuf autres membres de son conseil d'administration.

Par ailleurs, Electrolux a fait part, plus tôt dans la semaine, de son intention d'acquiescer Anova, société américaine en croissance rapide et spécialisée dans les équipements pour la cuisine intelligente, dans une transaction valorisée à 115 millions de dollars.

GENX - GENERIX - EUR



Generix Group : Déclaration de droits de vote et d'actions a

Thomson Reuters (10/02/2017)

Villeneuve d'Ascq, le 10 Février 2017

Generix Group : Information relative au nombre total de droits de vote et d'actions prévue par l'article L. 233-8 II du Code de Commerce et l'article 223-16 du règlement général de l'Autorité des Marchés Financiers

Date	Nombre d'actions	Nombre de droits de vote théoriques des actions
31/01/2017	22.167.769	23.525.991

UBI - UBISOFT ENTERTAINMENT - EUR



Ubisoft: s'envole de 10% après les chiffres trimestriels.

Cercle Finance (10/02/2017)

(CercleFinance.com) - Le titre s'envole de près de 10% après l'annonce de son chiffre d'affaires et la confirmation de ses objectifs.

Odoo a confirmé ce matin son conseil à l'Achat sur la valeur avec un objectif de cours à 40E, jugeant les fondamentaux du groupe correctement valorisés actuellement mais jouant la probabilité élevée d'une OPA de Vivendi à moyen terme (25% du capital détenu par Vivendi contre 13% pour la famille Guillemot).

Rappelons que sur les neuf premiers mois, le chiffre d'affaires s'élève à 811,3 ME, en hausse de 5,5% (6,7% à taux de change constants) par rapport aux 769,1 ME réalisés l'an dernier.

'La bonne exécution actuelle de notre plan stratégique nous permet de confirmer avec confiance nos objectifs 2018-19' a déclaré Yves Guillemot, Président Directeur Général.

Leleux Press Review

Monday 13/2/2017



	<p>APAML - APERAM (LX) - EUR</p> <p>Aperam: bien orienté après ses trimestriels. Cercle Finance (10/02/2017)</p> <p>(CercleFinance.com) - Aperam grimpe de 4,3%, entouré au lendemain des résultats du groupe de sidérurgie qui amènent Credit Suisse à relever son opinion sur le titre de 'neutre' à 'surperformance' et son objectif de cours de 53 à 59 euros.</p> <p>Le groupe a publié jeudi soir un bénéfice net de 58 millions d'euros au titre du quatrième trimestre 2016, soit une progression de 25 millions en glissement annuel, et un EBITDA de 133 millions, en hausse de 28 millions.</p> <p>Outre des chiffres solides au quatrième trimestre, Credit Suisse met en avant la volonté affichée par la direction d'augmenter sa distribution de trésorerie, après des années de concentration prudente sur la réduction de la dette.</p> <p>Aperam a en effet annoncé un programme de rachat d'actions allant jusqu'à 100 millions de dollars et un maximum de deux millions d'actions. Il a également fait savoir qu'il augmentait son dividende de base pour le porter à 1,5 dollar par action.</p> <p>A l'appui de son relèvement d'opinion, Credit Suisse souligne aussi une stabilité des perspectives de croissance des bénéfices, la qualité du free cash-flow et du bilan, une valorisation attractive et une vision positive du cycle dans l'inox.</p>
	<p>HEIA - HEINEKEN NV - EUR</p> <p>Heineken: pourrait se renforcer dans United Breweries. Cercle Finance (10/02/2017)</p> <p>(CercleFinance.com) - Heineken pourrait se renforcer au capital d'United Breweries en rachetant la participation de 11% détenue par Vijay Mallya, le président du conseil d'administration de ce groupe indien, d'après le Times of India qui cite des sources proches du dossier.</p> <p>Le média explique qu'United Breweries a l'intention de réunir une assemblée générale extraordinaire de ses actionnaires pour évincer Vijay Mallya, après le refus par ce dernier de quitter son poste à la demande du conseil d'administration.</p> <p>Cet évènement pourrait aussi coïncider avec une action de Heineken pour prendre un contrôle effectif du premier fabricant de bière de l'Inde. Pour l'heure, le brasseur néerlandais détient 43% du capital de ce groupe qui détient la marque Kingfisher.</p>
	<p>HEIA - HEINEKEN NV - EUR</p> <p>Heineken: pourrait se renforcer dans United Breweries. Cercle Finance (10/02/2017)</p> <p>(CercleFinance.com) - Heineken pourrait se renforcer au capital d'United Breweries en rachetant la participation de 11% détenue par Vijay Mallya, le président du conseil d'administration de ce groupe indien, d'après le Times of India qui cite des sources proches du dossier.</p> <p>Le média explique qu'United Breweries a l'intention de réunir une assemblée générale extraordinaire de ses actionnaires pour évincer Vijay Mallya, après le refus par ce dernier de quitter son poste à la demande du conseil d'administration.</p> <p>Cet évènement pourrait aussi coïncider avec une action de Heineken pour prendre un contrôle effectif du premier fabricant de bière de l'Inde. Pour l'heure, le brasseur néerlandais détient 43% du capital de ce groupe qui détient la marque Kingfisher.</p>
	<p>E:BBD.B - BOMBARDIER B (CA) - CAD</p> <p>Bombardier annoncera ses résultats financiers du quatrième t Thomson Reuters (10/02/2017)</p> <p>Bombardier Inc. / Bombardier annoncera ses résultats financiers du quatrième trimestre et de l'exercice 2016 le 16 février 2017. Processed and transmitted by Nasdaq Corporate Solutions. The issuer is solely responsible for the content of this announcement.</p> <p>Montréal, le 10 février 2017 - Bombardier (TSX : BBD.B) publiera ses résultats financiers du quatrième trimestre et de l'exercice 2016 le jeudi 16 février 2017 et tiendra à 8 h, heure de l'Est, un appel conférence diffusé sur Internet pour passer en revue les résultats. Un communiqué de presse incluant les résultats financiers sera publié avant l'appel.</p> <p>Alain Bellemare, président et chef de la direction; John Di Bert, vice-président principal et chef de la direction financière; et Patrick Ghoche, vice-président, Relations avec les investisseurs, passeront en revue les résultats financiers de l'entreprise pour le trimestre et l'exercice au cours de cet appel tenu pour les investisseurs et les analystes financiers.</p> <p>DATE : jeudi 16 février 2017</p> <p>HEURE : 8 h, heure de l'Est</p> <p>Cet appel conférence ainsi que les tableaux financiers pertinents seront disponibles à l'adresse suivante : www.bombardier.com.</p> <p>Les parties prenantes souhaitant écouter la présentation et la période de questions et réponses par téléphone pourront le faire en composant l'un des numéros suivants :</p> <p>En français : 514 394 9316 ou (avec traduction) 1 888 791 1368 (sans frais en Amérique du Nord) +800 6578 9868 (pour les appels d'outre-mer)</p> <p>En anglais : 514 394 9320 ou 1 866 240 8954 (sans frais en Amérique du Nord) +800 6578 9868 (pour les appels d'outre-mer)</p> <p>L'appel conférence sera disponible en reprise sur le site Internet de Bombardier peu après la fin de la webdiffusion.</p> <p>Pour information</p> <p>Simon Letendre Patrick Ghoche</p> <p>Conseiller principal, Affaires publiques Vice-président, Relations avec les investisseurs</p> <p>Bombardier Inc. Bombardier Inc.</p> <p>+514 861 9481 +514 861 5727</p>

Leleux Press Review






Monday 13/2/2017



<p>LAGARDERE GROUP (FR) Historic</p>	<p>MMB - LAGARDERE GROUP (FR) - EUR</p> <p>Lagardère : gagne +4% après le relèvement des prévisions. Cercle Finance (10/02/2017)</p>												
<p>GUERBET Historic</p>	<p>GBT - GUERBET - EUR</p> <p>GUERBET : Nombre d'actions et de droits de vote composant le Thomson Reuters (10/02/2017)</p> <p>Communiqué de presse Villepinte, le 10 février 2017</p> <p>DECLARATION RELATIVE AU NOMBRE DE DROITS DE VOTE ET D' ACTIONS COMPOSANT LE CAPITAL DE LA SOCIETE</p> <p>En application de l'article L. 233-8 II du code de commerce et de l'article 222-12-5 du règlement général de l'AMF, les sociétés dont des actions sont admises aux négociations sur un marché réglementé publient sur leur site Internet et transmettent à l'AMF, à la fin de chaque mois, le nombre total de droits de vote et le nombre d'actions composant le capital de la société s'ils ont varié par rapport à ceux publiés antérieurement. Ces sociétés sont réputées remplir l'obligation prévue au I de l'article L. 233-8 du code de commerce.</p> <table border="1"> <thead> <tr> <th>Date</th> <th>Nombre total d'actions composant le capital</th> <th>Nombre d'actions auto-privées de droit de vote</th> <th>Nombre d'actions de vote théoriques[1]</th> <th>Nombre de droits exercables</th> <th>Nombre total de droits de vote</th> </tr> </thead> <tbody> <tr> <td>-31 janvier 12 513 535</td> <td>20 428</td> <td>19 846 666</td> <td>19 826</td> <td>2382017</td> <td></td> </tr> </tbody> </table> <p>[1] calculé, comme prévu au dernier alinéa de l'article 223-11 du règlement général, sur la base de l'ensemble des actions auxquelles sont attachés des droits de vote, y compris les actions privées de droit de vote</p>	Date	Nombre total d'actions composant le capital	Nombre d'actions auto-privées de droit de vote	Nombre d'actions de vote théoriques[1]	Nombre de droits exercables	Nombre total de droits de vote	-31 janvier 12 513 535	20 428	19 846 666	19 826	2382017	
Date	Nombre total d'actions composant le capital	Nombre d'actions auto-privées de droit de vote	Nombre d'actions de vote théoriques[1]	Nombre de droits exercables	Nombre total de droits de vote								
-31 janvier 12 513 535	20 428	19 846 666	19 826	2382017									
<p>VINCI Historic</p>	<p>DG - VINCI - EUR</p> <p>VINCI : Publication des comptes consolidés certifiés au 31 d Thomson Reuters (10/02/2017)</p> <p>Rueil-Malmaison, le 10 février 2017</p> <p>Publication des comptes consolidés certifiés au 31 décembre 2016</p> <p>VINCI annonce la publication aujourd'hui de ses comptes consolidés au 31 décembre 2016 (états de synthèse et annexes) accompagnés du rapport des commissaires aux comptes sur les comptes consolidés.</p> <p>Les comptes consolidés certifiés au 31 décembre 2016 ainsi que le rapport sur les comptes de l'exercice 2016 sont disponibles en français et en anglais sur le site internet de VINCI www.vinci.com dans la partie Investisseurs / Publications/Rapports annuels et semestriels.</p> <p>A propos de VINCI</p> <p>VINCI est un acteur mondial des métiers des concessions et de la construction, employant plus de 183 000 collaborateurs dans une centaine de pays. Sa mission est de concevoir, financer, construire et gérer des infrastructures et des équipements qui contribuent à l'amélioration de la vie quotidienne et à l'amobilité de chacun. Parce que sa vision de la réussite est globale et va au-delà de ses résultats économiques, VINCI s'engage sur la performance environnementale, sociale et sociétale de ses activités. Parce que ses réalisations sont d'utilité publique, VINCI considère l'écoute et le dialogue avec l'ensemble des parties prenantes de ses projets comme une condition nécessaire à l'exercice de ses métiers. L'ambition de VINCI est ainsi de créer de la valeur à long terme pour ses clients, ses actionnaires, ses salariés, ses partenaires et pour la société en général.</p> <p>www.vinci.com</p> <p>RELATIONS INVESTISSEURS Arnaud Palliez Tél.: +33 1 47 16 45 07 arnaud.palliez@vinci.com</p> <p>Alexandra Bournazel Tél.: +33 1 47 16 33 46 alexandra.bournazel@vinci.com</p> <p>CONTACT PRESSE Service de presse VINCI Tel.: +33 (0)1 47 16 31 82 media.relations@vinci.com</p>												
<p>BONDUELLE Historic</p>	<p>BON - BONDUELLE - EUR</p> <p>BONDUELLE - Déclaration mensuelle du nombre d'actions et de Thomson Reuters (10/02/2017)</p> <p>BONDUELLE</p> <p>Société en commandite par actions au capital de 56 000 000 euros Siège social : 'La Woestyne' 59173 - Renescure RCS Dunkerque 447 250 044</p> <p>INFORMATION MENSUELLE RELATIVE AU NOMBRE TOTAL DES DROITS DE VOTE ET D' ACTIONS COMPOSANT LE CAPITAL SOCIAL</p> <p>ARTICLE 223-16 DU REGLEMENT GENERAL DE L'AUTORITE DES MARCHES FINANCIERS</p> <table border="1"> <thead> <tr> <th>Date d'arrêt</th> <th>Nombre total d'informations composant le capital</th> <th>Nombre total des droits de vot</th> <th>Nombre total des</th> </tr> </thead> <tbody> <tr> <td>31.01.2017</td> <td>32 000 000</td> <td>50 032 596</td> <td></td> </tr> <tr> <td></td> <td colspan="3">Total réel * 49 534 320</td> </tr> </tbody> </table> <p>*Total réel = nombre total de droits de vote attachés au nombre total d'actions - actions privées de droit de vote (auto-détention)</p>	Date d'arrêt	Nombre total d'informations composant le capital	Nombre total des droits de vot	Nombre total des	31.01.2017	32 000 000	50 032 596			Total réel * 49 534 320		
Date d'arrêt	Nombre total d'informations composant le capital	Nombre total des droits de vot	Nombre total des										
31.01.2017	32 000 000	50 032 596											
	Total réel * 49 534 320												

Leleux Press Review

Monday 13/2/2017

 <p>REXEL Historic</p>	<p>RXL - REXEL - EUR</p> <p>REXEL : Déclaration relative au nombre total d'actions et de Thomson Reuters (10/02/2017)</p> <p>Rexel : Déclaration relative au nombre total d'actions et de droits de vote autitre de l'article L.233-8 II du Code de commerce et l'article 223-16 du Règlement général de l'Autorité des marchés financiers</p> <table border="1"> <thead> <tr> <th>Date</th> <th>Nombre d'actions</th> <th>Nombre de droits de vote</th> </tr> </thead> <tbody> <tr> <td>31/01/2017</td> <td>302 898 023</td> <td>302 898 023</td> </tr> <tr> <td></td> <td>301 531 296</td> <td>301 531 296</td> </tr> </tbody> </table> <p>(1) Nombre de droits de vote incluant les actions auto-détenues pr droits de vote. (2) Nombre de droits de vote déduction faite des actions auto-déte privées de droits de vote.</p>	Date	Nombre d'actions	Nombre de droits de vote	31/01/2017	302 898 023	302 898 023		301 531 296	301 531 296
Date	Nombre d'actions	Nombre de droits de vote								
31/01/2017	302 898 023	302 898 023								
	301 531 296	301 531 296								
 <p>PERNOD RICARD Historic</p>	<p>RI - PERNOD RICARD - EUR</p> <p>Pernod Ricard: profite d'une analyse positive. Cercle Finance (10/02/2017)</p> <p>(CercleFinance.com) - Pernod Ricard termine la séance en hausse de près de 1% profitant d'une recommandation positive de Bryan Garnier.</p> <p>Le bureau d'analyses a confirmé sa recommandation 'achat' sur la valeur et a ajusté sa valeur intrinsèque ('fair value') de 115 à 117 euros, au lendemain des résultats semestriels solides affichés par le géant des vins et spiritueux.</p> <p>Le broker attend désormais une croissance organique des ventes de +3,3% en 2016-17, contre +2,5% précédemment, ce qui implique une forte amélioration par rapport à 2015-16 (+1,8%) prenant en compte une accélération en Chine.</p> <p>Au niveau du profit opérationnel (EBIT), Bryan Garnier remonte sa prévision de croissance organique de +3,3% à +3,7%, en ligne avec la fourchette cible annuelle de Pernod Ricard qui va de +2 à +4%.</p> <p>Avec un ajustement en hausse de l'effet de change estimé sur l'EBIT de 30 à 80 millions d'euros, l'intermédiaire financier relève de 2% en moyenne ses estimations d'EBIT pour les trois prochains exercices.</p>									
 <p>FONCIERE LYONNAISE Historic</p>	<p>FLY - FONCIERE LYONNAISE - EUR</p> <p>SFL: résultat net consolidé part du Groupe de 504,1 ME. Cercle Finance (10/02/2017)</p> <p>(CercleFinance.com) - Les revenus locatifs s'élèvent à 198,1 ME au 31 décembre 2016 contre 168,8 ME au 31 décembre 2015, soit une progression de 29,3 ME (+17,4%).</p> <p>A périmètre constant, les loyers progressent de 10,8 ME (+7,1%) du fait de la location à effet au 1er septembre 2015 de l'immeuble In/Out, et des nouvelles locations intervenues en 2015 et 2016, notamment sur l'immeuble Washington Plaza.</p> <p>Le résultat opérationnel, hors impact des cessions et de la variation de valeur des immeubles, atteint 169,7 ME au 31 décembre 2016 contre 135,3 ME au 31 décembre 2015, en hausse de 25,4%.</p> <p>Le résultat net consolidé part du Groupe s'élève à 504,1 ME contre 492,9 ME.</p> <p>Au 31 décembre 2016, l'Actif Net Réévalué s'élève à 3 082 ME, soit 66,2 E/action, contre 58,5 E/action au 31 décembre 2015, en progression de 13,3%.</p>									
 <p>RENAULT SA Historic</p>	<p>RNO - RENAULT SA - EUR</p> <p>RENAULT : Information relative au nombre total de droits de Thomson Reuters (10/02/2017)</p> <p>Informations relatives au nombre total de droits de vote et d'actions composant le capital social prévues par l'Article L 233-8-II du Code de commerce et l'Article 223-16 du Règlement général de l'AMF</p> <p>Dénomination sociale de l'émetteur : Renault SA 13/15 quai Alphonse Le Gallo 92100 Boulogne-Billancourt (code ISIN FR0000131906 - RNO)</p> <table border="1"> <thead> <tr> <th>Date d'arrêté des</th> <th>Nombre total de droits composant le</th> <th>Nombre total de droits capital social</th> <th>Nombre total informations d'actions</th> </tr> </thead> <tbody> <tr> <td>31 Janvier 2017</td> <td>395.936.95</td> <td>295.722.284</td> <td>302.5</td> </tr> </tbody> </table> <p>(1) Nombre de droits de vote exerçables = nombre de droits de vote théorique (nombre total de droits de vote attachés aux actions) - droits de vote attachés aux actions privées du droit de vote.</p>	Date d'arrêté des	Nombre total de droits composant le	Nombre total de droits capital social	Nombre total informations d'actions	31 Janvier 2017	395.936.95	295.722.284	302.5	
Date d'arrêté des	Nombre total de droits composant le	Nombre total de droits capital social	Nombre total informations d'actions							
31 Janvier 2017	395.936.95	295.722.284	302.5							
 <p>SOFRAGI Historic</p>	<p>SOFR - SOFRAGI - EUR</p> <p>SOFRAGI : Mise à disposition de l'attestation du CAC sur la Thomson Reuters (10/02/2017)</p> <p>SOFRAGI Société Française de Gestion et d'Investissement</p> <p>SA au Capital de 3.100.000 euros Siège Social : 37, avenue des Champs Elysées - 75008 Paris</p> <p>R.C.S. PARIS B 784 337 487 - INSEE : 835.75.108.689 A.P.E. 652 E - SIRET 784 337 487 00036</p> <p>Paris, le 10 février 2017</p> <p>L'attestation du Commissaire aux Comptes sur la composition de l'actif au 30 décembre 2016 ainsi que l'exposition aux différents risques financiers de SOFRAGI sont consultables sur le site www.sofragi.fr et mis à votre disposition au siège social de la société.</p> <p>Ils peuvent vous être transmis par courrier sur simple demande écrite faite à l'adresse du siège social, 37 avenue des Champs Elysées - 75008 PARIS.</p>									

Leleux Press Review

Monday 13/2/2017



NEX - NEXANS - EUR

Nexans : déclaration hebdomadaire des transactions sur actio

Thomson Reuters (10/02/2017)

Nexans Siège Social : 8 rue du Général Foy - 75008 Paris - France Tél : + 33 (0) 1 73 23 84 00 - Fax : + 33 (0)1 73 23 84 84 - www.nexans.com S.A. au capital de 43 411 421 euros - R.C.S. Paris 393 525 852

Déclaration des transactions sur actions propres Période : Du 9 février 2017 au 10 février 2017 Emetteur : Nexans
Catégorie : Actions propres

Conformément à la réglementation relative aux rachats d'actions, Nexans déclare ci-après les transactions sur actions propres réalisées du 9 février 2017 au 10 février 2017. Ces transactions ont été réalisées sur le marché réglementé d'Euronext Paris dans le cadre du descriptif du programme de rachat publié le 24 novembre 2016 sur le site de la société (www.nexans.com) et dans le cadre d'un mandat discrétionnaire exécuté par un prestataire de services d'investissement en vertu duquel Nexans ne peut influencer les décisions concernant la date, le prix et le nombre d'actions achetées.

Présentation agrégée par jour et par marché Code Volume Prix pondéré identifiant total moyen Marché
Nom de Code identifiant de Jour de la de journalier journalier (MIC) émetteur l'émetteur transaction
l'instrument (en nombre d'acquisition Code) financier d'actions) des actions en euros

NEXANS 96950015FU78G84UIV14 09/02/2017 FR0000044448 30 654 50,7016 XPAR

NEXANS 96950015FU78G84UIV14 10/02/2017 FR0000044448 20 103 50,6550 XPAR



Responsible Editor: Olivier Leleux - Visit our Web site : <http://www.leleux.be> - Customer information: 0800/25511.