

Leleux Press Review

Wednesday 14/3/2018



<p>B20 Intraday</p>	<p align="center">BEL 20 (Belgium)</p> <table border="1"> <tr> <td>Last Price</td> <td align="right">3970,47</td> <td>Minimum Price</td> <td align="right">1046,07 (02/09/1992)</td> <td>Maximum Price</td> <td align="right">4759,01 (23/05/2007)</td> </tr> <tr> <td>Gainers</td> <td align="center">2</td> <td>Losers</td> <td align="center">18</td> <td></td> <td></td> </tr> <tr> <td>BPOST</td> <td align="right">27,88 ▲</td> <td>+0,14%</td> <td>ACKERMANS-VAN HAAREN</td> <td align="right">145,00 ▼</td> <td>-0,95%</td> </tr> <tr> <td>APERAM</td> <td align="right">40,43 ▲</td> <td>+1,27%</td> <td>COFINIMMO (BE)</td> <td align="right">104,30 ▼</td> <td>-0,94%</td> </tr> <tr> <td></td> <td></td> <td></td> <td>COLRUYT</td> <td align="right">44,58 ▼</td> <td>-0,77%</td> </tr> </table>	Last Price	3970,47	Minimum Price	1046,07 (02/09/1992)	Maximum Price	4759,01 (23/05/2007)	Gainers	2	Losers	18			BPOST	27,88 ▲	+0,14%	ACKERMANS-VAN HAAREN	145,00 ▼	-0,95%	APERAM	40,43 ▲	+1,27%	COFINIMMO (BE)	104,30 ▼	-0,94%				COLRUYT	44,58 ▼	-0,77%
Last Price	3970,47	Minimum Price	1046,07 (02/09/1992)	Maximum Price	4759,01 (23/05/2007)																										
Gainers	2	Losers	18																												
BPOST	27,88 ▲	+0,14%	ACKERMANS-VAN HAAREN	145,00 ▼	-0,95%																										
APERAM	40,43 ▲	+1,27%	COFINIMMO (BE)	104,30 ▼	-0,94%																										
			COLRUYT	44,58 ▼	-0,77%																										
<p>CAC Intraday</p>	<p align="center">CAC 40 (France)</p> <table border="1"> <tr> <td>Last Price</td> <td align="right">5242,79</td> <td>Minimum Price</td> <td align="right">2693,21 (23/09/2011)</td> <td>Maximum Price</td> <td align="right">7347,94 (21/10/2009)</td> </tr> <tr> <td>Gainers</td> <td align="center">3</td> <td>Losers</td> <td align="center">37</td> <td></td> <td></td> </tr> <tr> <td>ARCELORMITTAL SA (NL)</td> <td align="right">26,47 ▲</td> <td>+0,99%</td> <td>ESSILOR INTL (FR)</td> <td align="right">110,95 ▼</td> <td>-0,93%</td> </tr> <tr> <td>TOTAL (FR)</td> <td align="right">46,88 ▲</td> <td>+0,62%</td> <td>SOCIETE GENERALE (FR)</td> <td align="right">45,65 ▼</td> <td>-0,90%</td> </tr> <tr> <td>MICHELIN (FR)</td> <td align="right">125,70 ▲</td> <td>+0,35%</td> <td>DANONE (FR)</td> <td align="right">67,14 ▼</td> <td>-0,88%</td> </tr> </table>	Last Price	5242,79	Minimum Price	2693,21 (23/09/2011)	Maximum Price	7347,94 (21/10/2009)	Gainers	3	Losers	37			ARCELORMITTAL SA (NL)	26,47 ▲	+0,99%	ESSILOR INTL (FR)	110,95 ▼	-0,93%	TOTAL (FR)	46,88 ▲	+0,62%	SOCIETE GENERALE (FR)	45,65 ▼	-0,90%	MICHELIN (FR)	125,70 ▲	+0,35%	DANONE (FR)	67,14 ▼	-0,88%
Last Price	5242,79	Minimum Price	2693,21 (23/09/2011)	Maximum Price	7347,94 (21/10/2009)																										
Gainers	3	Losers	37																												
ARCELORMITTAL SA (NL)	26,47 ▲	+0,99%	ESSILOR INTL (FR)	110,95 ▼	-0,93%																										
TOTAL (FR)	46,88 ▲	+0,62%	SOCIETE GENERALE (FR)	45,65 ▼	-0,90%																										
MICHELIN (FR)	125,70 ▲	+0,35%	DANONE (FR)	67,14 ▼	-0,88%																										
<p>AEX Intraday</p>	<p align="center">AEX (The Netherlands)</p> <table border="1"> <tr> <td>Last Price</td> <td align="right">532,52</td> <td>Minimum Price</td> <td align="right">194,99 (09/03/2009)</td> <td>Maximum Price</td> <td align="right">806,41 (21/10/2009)</td> </tr> <tr> <td>Gainers</td> <td align="center">4</td> <td>Losers</td> <td align="center">21</td> <td></td> <td></td> </tr> <tr> <td>ARCELORMITTAL SA (NL)</td> <td align="right">26,47 ▲</td> <td>+0,99%</td> <td>ROYAL DUTCH SHELL A</td> <td align="right">25,42 ▼</td> <td>-0,81%</td> </tr> <tr> <td>AHOLD DELHAIZE</td> <td align="right">18,32 ▲</td> <td>+0,33%</td> <td>KPN (NL)</td> <td align="right">2,53 ▼</td> <td>-0,78%</td> </tr> <tr> <td>GEMALTO N.V.</td> <td align="right">49,59 ▲</td> <td>+0,18%</td> <td>RANDSTAD (NL)</td> <td align="right">56,64 ▼</td> <td>-0,73%</td> </tr> </table>	Last Price	532,52	Minimum Price	194,99 (09/03/2009)	Maximum Price	806,41 (21/10/2009)	Gainers	4	Losers	21			ARCELORMITTAL SA (NL)	26,47 ▲	+0,99%	ROYAL DUTCH SHELL A	25,42 ▼	-0,81%	AHOLD DELHAIZE	18,32 ▲	+0,33%	KPN (NL)	2,53 ▼	-0,78%	GEMALTO N.V.	49,59 ▲	+0,18%	RANDSTAD (NL)	56,64 ▼	-0,73%
Last Price	532,52	Minimum Price	194,99 (09/03/2009)	Maximum Price	806,41 (21/10/2009)																										
Gainers	4	Losers	21																												
ARCELORMITTAL SA (NL)	26,47 ▲	+0,99%	ROYAL DUTCH SHELL A	25,42 ▼	-0,81%																										
AHOLD DELHAIZE	18,32 ▲	+0,33%	KPN (NL)	2,53 ▼	-0,78%																										
GEMALTO N.V.	49,59 ▲	+0,18%	RANDSTAD (NL)	56,64 ▼	-0,73%																										
<p>DAX Intraday</p>	<p align="center">DAX (Germany)</p> <table border="1"> <tr> <td>Last Price</td> <td align="right">12221,03</td> <td>Minimum Price</td> <td align="right">11830,98 (05/03/2018)</td> <td>Maximum Price</td> <td align="right">13596,89 (23/01/2018)</td> </tr> <tr> <td>Gainers</td> <td align="center">2</td> <td>Losers</td> <td align="center">28</td> <td></td> <td></td> </tr> <tr> <td>LUFTHANSA (DE)</td> <td align="right">26,06 ▲</td> <td>+0,23%</td> <td>DEUTSCHE BOERSE (DE)</td> <td align="right">109,55 ▼</td> <td>-0,90%</td> </tr> <tr> <td>E.ON SE (DE)</td> <td align="right">9,25 ▲</td> <td>+3,87%</td> <td>DAIMLER AG (DE)</td> <td align="right">67,71 ▼</td> <td>-0,89%</td> </tr> <tr> <td></td> <td></td> <td></td> <td>HEIDELBERGER ZEMENT</td> <td align="right">82,54 ▼</td> <td>-0,79%</td> </tr> </table>	Last Price	12221,03	Minimum Price	11830,98 (05/03/2018)	Maximum Price	13596,89 (23/01/2018)	Gainers	2	Losers	28			LUFTHANSA (DE)	26,06 ▲	+0,23%	DEUTSCHE BOERSE (DE)	109,55 ▼	-0,90%	E.ON SE (DE)	9,25 ▲	+3,87%	DAIMLER AG (DE)	67,71 ▼	-0,89%				HEIDELBERGER ZEMENT	82,54 ▼	-0,79%
Last Price	12221,03	Minimum Price	11830,98 (05/03/2018)	Maximum Price	13596,89 (23/01/2018)																										
Gainers	2	Losers	28																												
LUFTHANSA (DE)	26,06 ▲	+0,23%	DEUTSCHE BOERSE (DE)	109,55 ▼	-0,90%																										
E.ON SE (DE)	9,25 ▲	+3,87%	DAIMLER AG (DE)	67,71 ▼	-0,89%																										
			HEIDELBERGER ZEMENT	82,54 ▼	-0,79%																										
<p>UKX Intraday</p>	<p align="center">FTSE 100 (United Kingdom)</p> <table border="1"> <tr> <td>Last Price</td> <td align="right">7138,78</td> <td>Minimum Price</td> <td align="right">3277,50 (12/03/2003)</td> <td>Maximum Price</td> <td align="right">53548,10 (16/11/2009)</td> </tr> <tr> <td>Gainers</td> <td align="center">14</td> <td>Losers</td> <td align="center">85</td> <td></td> <td></td> </tr> <tr> <td>RANDGOLD RES. ORD \$0</td> <td align="right">60,44 ▲</td> <td>+0,96%</td> <td>HALMA</td> <td align="right">12,00 ▼</td> <td>-0,99%</td> </tr> <tr> <td>KINGFISHER PLC (UK)</td> <td align="right">3,54 ▲</td> <td>+0,85%</td> <td>STANDARD LIFE PLC OR</td> <td align="right">3,68 ▼</td> <td>-0,99%</td> </tr> <tr> <td>BUNZL ORD 25P</td> <td align="right">20,60 ▲</td> <td>+0,73%</td> <td>ROYAL DUTCH SHELL B</td> <td align="right">22,56 ▼</td> <td>-0,97%</td> </tr> </table>	Last Price	7138,78	Minimum Price	3277,50 (12/03/2003)	Maximum Price	53548,10 (16/11/2009)	Gainers	14	Losers	85			RANDGOLD RES. ORD \$0	60,44 ▲	+0,96%	HALMA	12,00 ▼	-0,99%	KINGFISHER PLC (UK)	3,54 ▲	+0,85%	STANDARD LIFE PLC OR	3,68 ▼	-0,99%	BUNZL ORD 25P	20,60 ▲	+0,73%	ROYAL DUTCH SHELL B	22,56 ▼	-0,97%
Last Price	7138,78	Minimum Price	3277,50 (12/03/2003)	Maximum Price	53548,10 (16/11/2009)																										
Gainers	14	Losers	85																												
RANDGOLD RES. ORD \$0	60,44 ▲	+0,96%	HALMA	12,00 ▼	-0,99%																										
KINGFISHER PLC (UK)	3,54 ▲	+0,85%	STANDARD LIFE PLC OR	3,68 ▼	-0,99%																										
BUNZL ORD 25P	20,60 ▲	+0,73%	ROYAL DUTCH SHELL B	22,56 ▼	-0,97%																										
<p>I930 Intraday</p>	<p align="center">MIB 30 (Italy)</p> <table border="1"> <tr> <td>Last Price</td> <td align="right">22690,98</td> <td>Minimum Price</td> <td align="right">12320,50 (24/07/2012)</td> <td>Maximum Price</td> <td align="right">48766,00 (05/04/2001)</td> </tr> <tr> <td>Gainers</td> <td align="center">16</td> <td>Losers</td> <td align="center">23</td> <td></td> <td></td> </tr> <tr> <td>SNAM RETE GAS</td> <td align="right">3,74 ▲</td> <td>+0,86%</td> <td>LUXOTTICA GROUP (IT)</td> <td align="right">51,14 ▼</td> <td>-0,92%</td> </tr> <tr> <td>ENEL (IT)</td> <td align="right">4,87 ▲</td> <td>+0,76%</td> <td>CAMPARI</td> <td align="right">6,09 ▼</td> <td>-0,73%</td> </tr> <tr> <td>TERNA</td> <td align="right">4,64 ▲</td> <td>+0,71%</td> <td>TENARIS</td> <td align="right">14,73 ▼</td> <td>-0,70%</td> </tr> </table>	Last Price	22690,98	Minimum Price	12320,50 (24/07/2012)	Maximum Price	48766,00 (05/04/2001)	Gainers	16	Losers	23			SNAM RETE GAS	3,74 ▲	+0,86%	LUXOTTICA GROUP (IT)	51,14 ▼	-0,92%	ENEL (IT)	4,87 ▲	+0,76%	CAMPARI	6,09 ▼	-0,73%	TERNA	4,64 ▲	+0,71%	TENARIS	14,73 ▼	-0,70%
Last Price	22690,98	Minimum Price	12320,50 (24/07/2012)	Maximum Price	48766,00 (05/04/2001)																										
Gainers	16	Losers	23																												
SNAM RETE GAS	3,74 ▲	+0,86%	LUXOTTICA GROUP (IT)	51,14 ▼	-0,92%																										
ENEL (IT)	4,87 ▲	+0,76%	CAMPARI	6,09 ▼	-0,73%																										
TERNA	4,64 ▲	+0,71%	TENARIS	14,73 ▼	-0,70%																										
<p>IBEX Intraday</p>	<p align="center">IBEX 35 (Spain)</p> <table border="1"> <tr> <td>Last Price</td> <td align="right">9691,70</td> <td>Minimum Price</td> <td align="right">9495,60 (05/03/2018)</td> <td>Maximum Price</td> <td align="right">15945,70 (08/11/2007)</td> </tr> <tr> <td>Gainers</td> <td align="center">15</td> <td>Losers</td> <td align="center">19</td> <td></td> <td></td> </tr> <tr> <td>TECNICAS REUNIDAS</td> <td align="right">26,25 ▲</td> <td>+0,72%</td> <td>IBERDROLA</td> <td align="right">6,01 ▼</td> <td>-0,72%</td> </tr> <tr> <td>INMOBIL COLONIAL</td> <td align="right">8,95 ▲</td> <td>+0,67%</td> <td>VISCOFAN</td> <td align="right">55,00 ▼</td> <td>-0,72%</td> </tr> <tr> <td>AENA SA</td> <td align="right">171,35 ▲</td> <td>+0,52%</td> <td>ACS ACT CONST SERV (</td> <td align="right">30,65 ▼</td> <td>-0,68%</td> </tr> </table>	Last Price	9691,70	Minimum Price	9495,60 (05/03/2018)	Maximum Price	15945,70 (08/11/2007)	Gainers	15	Losers	19			TECNICAS REUNIDAS	26,25 ▲	+0,72%	IBERDROLA	6,01 ▼	-0,72%	INMOBIL COLONIAL	8,95 ▲	+0,67%	VISCOFAN	55,00 ▼	-0,72%	AENA SA	171,35 ▲	+0,52%	ACS ACT CONST SERV (30,65 ▼	-0,68%
Last Price	9691,70	Minimum Price	9495,60 (05/03/2018)	Maximum Price	15945,70 (08/11/2007)																										
Gainers	15	Losers	19																												
TECNICAS REUNIDAS	26,25 ▲	+0,72%	IBERDROLA	6,01 ▼	-0,72%																										
INMOBIL COLONIAL	8,95 ▲	+0,67%	VISCOFAN	55,00 ▼	-0,72%																										
AENA SA	171,35 ▲	+0,52%	ACS ACT CONST SERV (30,65 ▼	-0,68%																										
<p>DJIA Intraday</p>	<p align="center">Dow Jones Industries Average (United States)</p> <table border="1"> <tr> <td>Last Price</td> <td align="right">25007,03</td> <td>Minimum Price</td> <td align="right">6626,94 (06/03/2009)</td> <td>Maximum Price</td> <td align="right">26616,71 (26/01/2018)</td> </tr> <tr> <td>Gainers</td> <td align="center">8</td> <td>Losers</td> <td align="center">22</td> <td></td> <td></td> </tr> <tr> <td>INTEL (US)</td> <td align="right">51,78 ▲</td> <td>+0,50%</td> <td>NIKE</td> <td align="right">66,17 ▼</td> <td>-0,97%</td> </tr> <tr> <td>PFIZER (US)</td> <td align="right">36,75 ▲</td> <td>+0,38%</td> <td>APPLE INC</td> <td align="right">179,97 ▼</td> <td>-0,96%</td> </tr> <tr> <td>MCDONALDS</td> <td align="right">158,22 ▲</td> <td>+0,30%</td> <td>EXXON MOBIL CORP (US)</td> <td align="right">74,53 ▼</td> <td>-0,94%</td> </tr> </table>	Last Price	25007,03	Minimum Price	6626,94 (06/03/2009)	Maximum Price	26616,71 (26/01/2018)	Gainers	8	Losers	22			INTEL (US)	51,78 ▲	+0,50%	NIKE	66,17 ▼	-0,97%	PFIZER (US)	36,75 ▲	+0,38%	APPLE INC	179,97 ▼	-0,96%	MCDONALDS	158,22 ▲	+0,30%	EXXON MOBIL CORP (US)	74,53 ▼	-0,94%
Last Price	25007,03	Minimum Price	6626,94 (06/03/2009)	Maximum Price	26616,71 (26/01/2018)																										
Gainers	8	Losers	22																												
INTEL (US)	51,78 ▲	+0,50%	NIKE	66,17 ▼	-0,97%																										
PFIZER (US)	36,75 ▲	+0,38%	APPLE INC	179,97 ▼	-0,96%																										
MCDONALDS	158,22 ▲	+0,30%	EXXON MOBIL CORP (US)	74,53 ▼	-0,94%																										

Leleux Press Review

Wednesday 14/3/2018



	<p>FATL - FONCIERE ATLAND - EUR</p> <p>Foncière Atland : Mise à disposition du Rapport financier 20 Thomson Reuters (13/03/2018)</p> <p>Le rapport financier de l'exercice 2017 de FONCIERE ATLAND est disponible sur les sites internet de l'AMF (www.amf-france.org) et de la société (www.fonciere-atland.fr).</p>
	<p>ROU - ROULARTA MEDIA GROUP - EUR</p> <p>Roularta: rachat de 50% de Mediafin finalisé Cercle Finance (13/03/2018)</p> <p>(CercleFinance.com) - Roularta Media Group (RMG) annonce avoir finalisé le rachat de la participation de 50% que De Persgroep détenait dans Mediafin, après avoir obtenu l'approbation de cette transaction par l'Autorité belge de la Concurrence.</p> <p>'Avec cette opération, Roularta Media Group poursuit sa concentration d'une part sur les médias locaux et d'autre part sur les médias nationaux de qualité', commente Xavier Bouckaert, le CEO de Roularta Media Group.</p> <p>'De Tijd a enregistré 31 trimestres consécutifs de croissance, et dans son propre marché, L'Écho n'est pas en reste', constate Dirk Velghe, Président de Mediafin. 'Nous entendons poursuivre cette croissance avec RMG comme actionnaire'.</p>
	<p>ATC - ALTICE - EUR</p> <p>Altice: négocie une nouvelle cession d'actif Cercle Finance (13/03/2018)</p> <p>(CercleFinance.com) - Altice NV, la branche européenne du groupe télécoms de Patrick Drahi, a annoncé hier son entrée en négociations exclusives avec Tofane Global en vue de céder à cette société basée à Paris ses activités de vente de gros de téléphonie vocale en France, au Portugal et en République dominicaine.</p> <p>Maison mère de SFR, Altice NV inscrit cette éventuelle opération dans le cadre de son plan de cession d'actifs périphériques à son cœur de métier afin de renforcer son bilan et de 'se concentrer sur l'amélioration des résultats opérationnels et financiers de ses métiers clés.'</p>
	<p>CAP - CAPGEMINI (FR) - EUR</p> <p>Capgemini: contrat pour Sogeti avec Alstom Cercle Finance (13/03/2018)</p> <p>(CercleFinance.com) - Sogeti High Tech, filiale de Capgemini, annonce avoir été retenue par Alstom pour réaliser les activités d'essais et de mise en service des nouveaux systèmes de pilotage automatique dans le cadre du programme 'Avenir Métro' du SYTRAL.</p> <p>La société informatique explique que ce programme vise à accroître la capacité de transport des lignes A, B et D du métro de Lyon pour faire face à l'augmentation de la fréquentation estimée à 30% dans les prochaines années.</p> <p>&#060;BR/&#062;Les équipes de Sogeti High Tech dédiées à l'informatique technique et industrielle contribueront aux essais de l'ensemble des systèmes du nouveau pilotage automatique, ainsi que les essais de migration et de commutation du système existant. &#060;BR/&#062;</p>
	<p>PAT - PATRIMOINE ET COMM - EUR</p> <p>Patrimoine & Commerce: hausse de 4,2% de l'ANR par actio Cercle Finance (13/03/2018)</p> <p>(CercleFinance.com) - Patrimoine & Commerce affiche un actif net réévalué (ANR) hors droits de 343,4 millions d'euros (25,8 euros par action, +4,2%) au 31 décembre 2017 et un résultat net de 30,4 millions d'euros en 2017, soit une hausse de 18,2%.</p> <p>Les loyers bruts de la société foncière spécialisée dans les actifs commerciaux au 31 décembre 2017 se sont établis à 41,1 millions d'euros, en hausse de +0,5%, portés principalement par les acquisitions et projets livrés.</p> <p>La distribution de dividendes sera proposée à l'assemblée générale de le 27 juin 2018 sur la base de 1,15 euro par action (+6,5%), avec, au choix de l'actionnaire, une option pour le paiement du dividende soit en numéraire soit en actions nouvelles.</p>
	<p>ALCLS - COLLECTIS - EUR</p> <p>Collectis: 297 millions de dollars de trésorerie à fin 2017 Cercle Finance (13/03/2018)</p> <p>(CercleFinance.com) - Des comptes annuels publiés hier par Collectis, on peut notamment retenir que la trésorerie dont dispose la biotech devrait lui permettre de se financer jusqu'en 2020.</p> <p>L'an dernier, la 'biotech' spécialisée dans l'immunothérapie anticancéreuse a enregistré des revenus globaux (CA et produits d'exploitation) en baisse de 40% environ à 33,7 millions de dollars, ce qui tient principalement aux termes de contrats de collaboration.</p> <p>Liée aux activités de recherche, la perte opérationnelle s'est creusée de 37,7% à 92,6 millions de dollars, et la perte nette part du groupe est passée de 67,3 à 99,4 millions de dollars (- 2,78 dollars par action).</p> <p>'Je voudrais souligner les remarquables progrès que nous avons réalisés en 2017, notamment la transformation du concept de cellules T CAR allogéniques sur étagère en réalité. Je crois que je peux dire sans l'ombre d'un doute que nous ne faisons qu'entrevoir ce qu'une puissante thérapie CART peut représenter', commente le PDG de Collectis, André Choulouka.</p> <p>Nerf de la guerre pour les biotechs, et après notamment de l'IPO de sa filiale Calyxt sur le Nasdaq en juillet, Collectis se trouvait au 31 décembre 2017 à la tête d'une trésorerie de 297 millions de dollars, soit six millions de plus qu'un an plus tôt, et environ le quart de sa capitalisation actuelle.</p> <p>La consommation de cash a atteint 7,1 millions d'euros au 4e trimestre. Le groupe estime qu'il dispose des moyens de se financer jusqu'en 2020.</p>

FEM - AUFEMININ.COM - EUR

aufeminin: la rentabilité en recul sur l'exercice

Cercle Finance (13/03/2018)

(CercleFinance.com) - Dévoilés hier soir, les comptes annuels du Groupe aufeminin ont notamment révélé un bénéfice net par part du groupe de 11 millions d'euros, stable comparativement à son niveau de 2016.

Le bénéfice opérationnel a en revanche reculé de 32% à 12,1 millions d'euros et l'Ebitda s'est contracté de 14% à 21,3 millions.

En termes d'activité, aufeminin a enregistré un chiffre d'affaires de 113,5 millions d'euros, soit une croissance de 6% par rapport au précédent exercice.

'Dans un environnement en grande mutation, aufeminin poursuit la profonde transformation de son modèle économique vers plus de programmation, de content marketing et de social e-commerce. Porteurs en termes de chiffre d'affaires et de résultats, ces changements pèsent fortement sur la rentabilité du groupe. Aufeminin accélère désormais son positionnement sur l'Influence, le Brand Publishing et le Social Media et garde comme objectif une profitabilité élevée', a commenté Marie-Laure Sauty de Chalon, PDG du groupe.



EOAN - E.ON SE (DE) - EUR

E.ON: bien orienté après ses résultats annuels

Cercle Finance (13/03/2018)

(CercleFinance.com) - L'action E.ON s'adjuge 5,5% et prend ainsi la tête du DAX de Francfort, entourée pour la publication d'un résultat net ajusté en hausse de 58% à 1,4 milliard d'euros en 2017, dans le haut de la fourchette cible du groupe (1,3-1,45 milliard).

L'énergéticien allemand affiche aussi un profit d'exploitation (EBIT) de 3,1 milliards d'euros, soit la borne haute de ses objectifs (2,8-3,1 milliards) et une baisse de sa dette nette économique 'plus significative que prévu', à 19,2 milliards.

E.ON a l'intention de proposer des dividendes par action de 0,30 euro pour 2017 et 0,43 euro pour 2018. Durant la période des transactions annoncées la veille, il vise des croissances annuelles moyennes 2018-20 de 5-10% pour le BPA et de 3-4% pour l'EBIT ajusté.



BMW - BMW AG (DE) - EUR

BMW: des ventes très solides en février

Cercle Finance (13/03/2018)

(CercleFinance.com) - BMW a rapporté ce mardi via un communiqué avoir écoulé 178.910 véhicules le mois dernier, soit une progression de 5,8% comparativement à février 2017.

Dans le détail, les ventes de la marque éponyme se sont inscrites en hausse de 5,1% à 155.328 unités, tandis que celles de la marque MINI ont crû de 10,8% à 23.319 exemplaires.

Depuis le début de l'année, le constructeur automobile bavarois a ainsi livré 348.459 véhicules, ce qui témoigne d'une augmentation de 4,8% par rapport à la période allant du 1er janvier au 28 février 2017.

BMW a fait état d'une croissance solide en Chine et aux Etats-Unis, ses 2 principaux marchés, et a au surplus enregistré un bond de 43,9% de ses ventes de voitures électrifiées à 7.906 unités le mois dernier, soit 15.041 véhicules zéro émission livrés depuis le début de l'année. Le groupe table sur 140.000 voitures électrifiées vendues cette année, un objectif qui semble très réaliste.



RWE - RWE AG (DE) - EUR

RWE: en hausse après ses comptes 2017

Cercle Finance (13/03/2018)

(CercleFinance.com) - RWE prend 1,8% à Francfort, dans le sillage de la présentation par le groupe énergétique d'un bénéfice net ajusté de 1,2 milliard d'euros en 2017, contre 0,8 milliard l'année précédente, et d'un EBITDA ajusté en hausse de 7% à 5,8 milliards.

'Cette bonne année s'explique par des résultats meilleurs que prévu dans la division électricité européenne, une contribution aux bénéfices solides du courtage en énergie, et de bons progrès dans le programme de renforcement d'efficience en cours', précise-t-il.

RWE prévoit des dividendes par action de 1,50 euro pour 2017 (dont un euro à titre extraordinaire) et de 0,70 euro pour 2018. Il vise un bénéfice net ajusté entre 700 millions et un milliard d'euros et un EBITDA ajusté entre 4,9 et 5,2 milliards cette année.



FP - TOTAL (FR) - EUR

Total: contrat avec Sigeif Mobilités

Cercle Finance (13/03/2018)

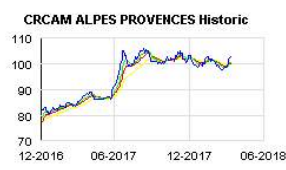





(CercleFinance.com) - Total a annoncé ce mardi matin la construction et l'exploitation prochaine par ses soins de la plus grande station de France exclusivement consacrée au Gaz Naturel pour Véhicule (GNV) et au bio-GNV.







Attribuée à l'issue de l'appel d'offres lancé par Sigeif Mobilités, société d'économie mixte locale créée par le Sigeif et la Caisse des dépôts, cette concession sera située en plein coeur de la plateforme logistique du port de Gennevilliers (Hauts-de-Seine), deuxième port fluvial d'Europe.

Fidèle à ses engagements environnementaux, le géant pétrolier s'est par ailleurs engagé auprès de Sigeif Mobilités à ce qu'un minimum de 10% de la totalité des volumes de GNV commercialisés sur la station de Gennevilliers soient d'origine renouvelable (bio-GNV).

Au coeur des mutations du secteur énergétique en Île-de-France, cette station va devenir un point stratégique d'avitaillement pour les professionnels du transport et de la logistique. Elle sera notamment accessible à l'ensemble des porteurs de cartes bancaires et des cartes carburants Total et AS24. Les travaux d'aménagement débiteront à l'automne pour une livraison prévue au printemps 2019.







 <p>CRCAM ALPES PROVENCES Historic</p>	<p>CRAP - CRCAM ALPES PROVENCES - EUR</p> <p>CRCAM Alpes Provence : Mise à disposition des documents prép Thomson Reuters (13/03/2018)</p> <p>Aix-en-Provence, le 13 mars 2018</p> <p>CRCAM Alpes Provence : Mise à disposition des documents préparatoires à l'Assemblée Générale Mixte du 30 mars 2018</p> <p>Le Crédit Agricole Alpes Provence vous informe que le document est disponible sur son site Internet : www.ca-alpesprovence.fr et a été transmis à l'Autorité des Marchés Financiers.</p> <p>Lien direct vers la rubrique « Informations financières et réglementées » :</p>
 <p>VEOLIA ENV (FR) Historic</p>	<p>VIE - VEOLIA ENV (FR) - EUR</p> <p>Veolia: le fonds souverain du Qatar est sorti Cercle Finance (13/03/2018)</p> <p>(CercleFinance.com) - Selon l'agence de presse Bloomberg, le fonds souverain du Qatar est sorti du capital du groupe français de services aux collectivités Veolia Environnement.</p> <p>Réalisée par l'intermédiaire d'un placement privé, la cession de la participation de 26,1 millions d'actions, soit 4,6% du capital de Veolia, serait intervenue à 19,41 euros par titre, rapporte Bloomberg cité par un analyste, ce qui représente une décote instantanée de 2,5% sur le cours de la veille au soir. En baisse de plus de 2% à la Bourse de Paris, l'action Veolia s'ajuste peu ou prou sur ce prix ce matin.</p> <p>Dans ces conditions, le produit de cession serait un peu supérieur à 500 millions d'euros. Dans le détail, c'est Qatari Diar Real Estate Investment, la branche immobilière de Qatar Investment Authority (QIA), qui l'aurait menée à bien.</p>
 <p>ALSTOM Historic</p>	<p>ALO - ALSTOM - EUR</p> <p>Alstom: choisit Sogeti pour le métro de Lyon Cercle Finance (13/03/2018)</p> <p>(CercleFinance.com) - Sogeti High Tech, filiale de Capgemini, annonce avoir été retenue par Alstom pour réaliser les activités d'essais et de mise en service des nouveaux systèmes de pilotage automatique dans le cadre du programme 'Avenir Métro' du SYTRAL.</p> <p>La société informatique explique que ce programme vise à accroître la capacité de transport des lignes A, B et D du métro de Lyon pour faire face à l'augmentation de la fréquentation estimée à 30% dans les prochaines années.</p> <p>Les équipes de Sogeti High Tech dédiées à l'informatique technique et industrielle contribueront aux essais de l'ensemble des systèmes du nouveau pilotage automatique, ainsi que les essais de migration et de commutation du système existant.</p>
 <p>CIE FINANCIERE RICHEMONT Historic</p>	<p>CFR - CIE FINANCIERE RICHEMONT - CHF</p> <p>Richemont: en négociations exclusives pour vendre Lancel Cercle Finance (13/03/2018)</p> <p>(CercleFinance.com) - Le maroquinier italien Piquadro annonce ce matin être entré en négociations exclusives en vue de racheter la marque de luxe française Lancel à son propriétaire actuel, le holding suisse Richemont.</p> <p>A ce jour, aucune offre engageante n'a été déposée alors que l'étude approfondie du dossier ('due diligence') vient juste de commencer.</p> <p>Si un accord d'acquisition définitif devait être conclu, Piquadro espérerait finaliser la transaction 'mi 2018'.</p>
 <p>NOKIA (FI) Historic</p>	<p>NOKIA - NOKIA (FI) - EUR</p> <p>Nokia: Solidium détient 3,3% du capital Cercle Finance (13/03/2018)</p> <p>(CercleFinance.com) - Solidium, bras d'investissement de l'Etat finlandais, indique avoir pris une participation de 3,3% au capital de Nokia, pour un montant d'environ 844 millions d'euros, après la cession de sa participation dans l'opérateur télécoms nordique Telia.</p> <p>La société d'investissement précise que ces actions Nokia ont été acquises en début d'année et que sa participation dans le géant des équipementiers de télécommunications représente environ 11% de ses investissements en fonds propres.</p> <p>Solidium qualifie Nokia 'd'entreprise très importante' au plan national et détient des participations minoritaires dans 12 autres sociétés cotées, comme Metso, Outokumpu, Stora Enso et Tieto Corporation.</p>
 <p>DRONE VOLT Historic</p>	<p>ALDRV - DRONE VOLT - EUR</p> <p>Drone Volt: perte nette creusée sur l'exercice Cercle Finance (13/03/2018)</p> <p>(CercleFinance.com) - Drone Volt a fait état ce mardi avant séance d'une perte nette de 2,77 millions d'euros au titre de l'année close, contre une précédente perte de 1,67 million à fin 2016.</p> <p>Le groupe a également creusé sa perte opérationnelle, laquelle est passée de 2,09 à 3,58 millions d'euros, considérant d'importants développements technologiques, industriels et commerciaux dont l'essentiel est comptabilisé en charges opérationnelles courantes.</p> <p>A contrario, la marge brute a notablement augmenté pour s'établir à 1,98 million d'euros, à comparer à 1,5 million.</p> <p>Egalement publié mi-janvier, le chiffre d'affaires a de son côté crû de 14% à 7,78 millions d'euros.</p> <p>'A ce jour, notre groupe est en discussion avec une quinzaine d'agences gouvernementales civiles et militaires, aussi bien en Europe, aux États-Unis et en Asie, en plus des études menées avec 13 groupes internationaux civils et militaires. Si les cycles de décision sont naturellement longs, nous sommes convaincus d'être sur la bonne voie et mettons tout en oeuvre pour commencer à récolter les fruits de ce travail dès 2018', a indiqué Olivier Gualdoni, PDG de Drone Volt.</p> <p>Le titre engrange 2,4% à la mi-séance.</p>

 <p>PIQUADRO Historic</p>	<p>PQ - PIQUADRO - EUR</p> <p>Piquadro: négocie le rachat de Lancel avec Richemont Cercle Finance (13/03/2018)</p> <p>(CercleFinance.com) - Le maroquinier italien Piquadro annonce ce matin être entré en négociations exclusives en vue de racheter la marque de luxe française Lancel à son propriétaire actuel, le holding suisse Richemont.</p> <p>A ce jour, aucune offre engageante n'a été déposée alors que l'étude approfondie du dossier ('due diligence') vient juste de commencer.</p> <p>Si un accord d'acquisition définitif devait être conclu, Piquadro espérerait finaliser la transaction 'mi 2018'.</p>
 <p>MERCK (US) Historic</p>	<p>MRK - MERCK (US) - USD</p> <p>Merck: revue prioritaire pour Keytruda en cancer cervical Cercle Finance (13/03/2018)</p> <p>(CercleFinance.com) - Merck annonce que la FDA américaine a accepté une demande de licence de produits biologiques supplémentaire et octroyé une revue prioritaire pour son Keytruda (pembrolizumab) dans le traitement du cancer cervical avancé.</p> <p>Cette demande, qui porte donc sur une autorisation accélérée du médicament dans cette nouvelle indication, se fonde en partie sur des données de l'essai de phase II en cours 'Keynote-158', qui l'étudie dans de multiples types de tumeurs solides avancées.</p> <p>Le laboratoire pharmaceutique précise que l'année dernière, environ 12.820 cas de cancers cervicaux ont été diagnostiqués aux Etats-Unis, et que le taux de survie à cinq ans chez les femmes atteintes par cette maladie au stade IV est estimé à 15-16%.</p>
 <p>TOTAL (FR) Historic</p>	<p>FP - TOTAL (FR) - EUR</p> <p>Total: soutenu par un relèvement de broker Cercle Finance (13/03/2018)</p> <p>(CercleFinance.com) - Total avance de 1,5% et tient ainsi le haut du pavé sur le CAC40, soutenu par Barclays Capital qui a relevé son conseil de 'pondération en ligne' à 'surpondérer' sur l'action de la major pétro-gazière, avec un objectif de cours rehaussé de 57 à 60 euros.</p> <p>Le broker note que les compagnies pétrolières nationales (CPN) du Moyen-Orient se sont restructurées, ce qui pourrait accroître les perspectives régionales des grands acteurs européens, qui pourraient ainsi approfondir leurs relations avec les CPN.</p> <p>Or, Barclays Capital souligne que Total est déjà l'une des 'majors' européennes les plus exposées au Moyen-Orient, région d'où elle tire plus de 20% de sa production, 'soit presque le double de BP et de Shell'.</p>
 <p>DICK'S SPORTING GDS Historic</p>	<p>DKS - DICK'S SPORTING GDS - USD</p> <p>Dick's Sporting Goods: résultats mitigés au 4T Cercle Finance (13/03/2018)</p> <p>(CercleFinance.com) - Publiés ce mardi avant séance à Wall Street, les comptes du dernier trimestre de Dick's Sporting Goods ont été marqués par une hausse de 30 cents du bénéfice par action (BPA) en rythme annuel à 1,11 dollar.</p> <p>Hors éléments exceptionnels, le BPA s'est établi à 1,22 dollar, soit 2 cents de plus qu'attendu par les analystes.</p> <p>Déception en revanche sur le front de l'activité, le chiffre d'affaires étant ressorti à 2,66 milliards de dollars, contre 2,48 milliards au titre des 3 derniers mois de 2016 et 2,74 milliards pronostiqués par le consensus.</p> <p>Le groupe table sur un BPA compris entre 2,8 et 3 dollars à fin 2018. Les ventes sont pour leur part anticipées stables voire en léger recul, alors que le marché anticipe une hausse de 0,2%.</p>
 <p>LINDE AG - TENDER Historic</p>	<p>LINU - LINDE AG - TENDER - EUR</p> <p>Linde: accord d'achat d'hélium avec Gazprom Cercle Finance (13/03/2018)</p> <p>(CercleFinance.com) - Linde annonce la signature d'un accord avec Gazprom portant sur l'achat, par le groupe allemand, de volumes 'significatifs' d'hélium qui seront produits dans une prochaine usine Gazprom dans l'Extrême-Orient Russe.</p> <p>Cette usine d'hélium en construction doit démarrer son activité en même temps que l'extraction de gaz naturel sur le champs de Chayandinskoye et la voie de transport gazier 'Yakoutie - Khabarovsk - Vladivostok'.</p> <p>'L'hélium est utilisé dans une large gamme d'applications, y compris la fabrication et le fonctionnement de scanners MRI (imagerie par résonance magnétique), ainsi que la fabrication de semi-conducteurs, écrans LCD et câbles de fibres optiques', souligne Linde.</p>
 <p>TIKEHAU CAPITAL Historic</p>	<p>TKO - TIKEHAU CAPITAL - EUR</p> <p>Tikehau Capital: lance un nouveau fonds de capital-risque Cercle Finance (13/03/2018)</p> <p>(CercleFinance.com) - Tikehau Capital et SPRIM Ventures, un spécialiste international du conseil dans le domaine scientifique et médical, ont annoncé ce mardi après-midi le closing initial de leur premier fonds de capital-risque, TKS1, qui sera axé sur les investissements de démarrage dans les sociétés de technologie médicale et de sciences de la vie.</p> <p>Le montant total des capitaux engagés au moment du premier closing du fonds s'élevait à 50 millions de dollars.</p> <p>Le fonds TKS1 est géré depuis Singapour et vise des investissements compris entre 500.000 et 5 millions de dollars. La stratégie accompagne les entreprises innovantes sur des projets en phase d'amorçage. Le fonds cible plus spécifiquement les sociétés qui conçoivent des solutions contribuant au progrès scientifique dans le domaine de la santé, en privilégiant la prévention, le diagnostic et le suivi par rapport aux traitements curatifs, et en permettant à l'ensemble du secteur des sciences de la vie de mettre au point des thérapies durables et rentables plus rapidement.</p> <p>Le portefeuille de TKS1 inclut d'ores et déjà 5 entreprises, à savoir ObvioHealth, Fibronostics, Travecta Therapeutics, Babynostics et Evid Science.</p>

Leleux Press Review

Wednesday 14/3/2018

 <p>TERREIS Historic</p>	<p>TER - TERREIS - EUR</p> <p>Terreïs: hausse de 13,4% de l'ANR par action en 2017 Cercle Finance (13/03/2018)</p> <p>(CercleFinance.com) - Terreïs a publié un ANR de liquidation EPRA de 51,12 euros par action au 31 décembre 2017, en croissance de 13,4% en un an, ainsi qu'un ANR de remplacement de 57,20 euros par action (+12,8% rapport à fin 2016). "Cette progression reflète et valide la stratégie de concentration des actifs sur le QCA parisien, et l'effet mécanique du remboursement de la dette amortissable annuellement qui constitue un élément spécifique du modèle économique de Terreïs", explique la foncière. Le conseil d'administration proposera à l'assemblée générale du 4 mai de fixer à 0,81 euro par action le dividende au titre de 2017, soit une hausse de 2,5%. Un acompte de 0,40 euro ayant déjà été versé en novembre dernier, le solde sera mis en paiement le 17 mai.</p>
 <p>ACCOR (FR) Historic</p>	<p>AC - ACCOR (FR) - EUR</p> <p>AccorHotels: ouverture d'un hôtel Fairmont à Austin Cercle Finance (13/03/2018)</p> <p>(CercleFinance.com) - AccorHotels annonce que sa marque de luxe Fairmont Hotels & Resorts ouvre ce mois-ci le Fairmont Austin, dans la capitale du Texas, le plus grand hôtel de la marque aux Etats-Unis et le deuxième plus important du monde. Il compte en effet 1.048 chambres, cinq restaurants et bars, une piscine extérieure et un spa, un centre de remise en forme, près de 13.000 m2 d'espaces événementiels et un accès direct à l'Austin Convention Center. "D'autres inaugurations importantes sont prévues au cours des 18 à 24 prochains mois", a déclaré Kevin Frid, directeur des opérations Amérique du Nord et centrale, qui cite notamment le Fairmont Century Plaza à Los Angeles et le Sofitel Mexico Reforma à Mexico.</p>
 <p>VOLKSWAGEN AG PRIV (DE) Historic</p>	<p>VOW3 - VOLKSWAGEN AG PRIV (DE) - EUR</p> <p>Volkswagen: publication record en 2017 Cercle Finance (13/03/2018)</p> <p>(CercleFinance.com) - Volkswagen a dévoilé au titre de l'année 2017 des résultats records, avec un profit opérationnel hors exceptionnel de 17 milliard d'euros pour des revenus en progression de 6,2% à 230,7 milliards et des livraisons de 10,7 millions de véhicules. La marge opérationnelle courante de la marque Volkswagen s'est améliorée à 4,1%, contre 1,8% en 2016, et les performances de Porsche et de Skoda ont compensé la légère déception occasionnée par Audi, selon un analyste. Ce dernier estime que l'action de préférence Volkswagen est 'valorisée à un niveau très attractif', et que les bénéfices du constructeur automobile allemand 'progressent, probablement plus rapidement qu'anticipé'.</p>
 <p>VISIATIV Historic</p>	<p>ALVIV - VISIATIV - EUR</p> <p>Visiativ: au top après ses comptes annuels Cercle Finance (13/03/2018)</p> <p>(CercleFinance.com) - Le titre Visiativ s'envole de 9,4% à 40,8 euros ce mardi à environ une heure de la cloche, très entouré après la publication des comptes annuels. Ceux-ci ont notamment révélé un bénéfice net part du groupe en progression de 9% à 4,8 millions d'euros. L'Ebitda a pour sa part bondi de 44% comparativement à 2016 à 9 millions, ce qui représente une marge d'Ebitda de 7,2%, contre 5,9% au terme de l'exercice précédent. L'éditeur et intégrateur de plateformes innovantes a en outre généré un chiffre d'affaires de 124,4 millions d'euros, en augmentation de 17% et de 4% en données organiques (+12% pour le pôle 'Edition' et +3% pour la branche 'Intégration'). En termes de perspectives, Visiativ a fait part de son intention de poursuivre sa stratégie vertueuse de croissance rentable et s'est fixé pour l'année en cours 'un objectif de croissance organique dynamique, accompagnée d'une poursuite de l'amélioration des résultats'. Parmi les analystes ayant réagi à cette publication, EuroLand Corporate a confirmé son opinion 'achat', mais légèrement réduit son objectif de cours de 52,3 à 50 euros. L'intermédiaire a notamment salué la 'solide performance' de la branche 'Edition', dont le redressement s'explique selon lui 'd'une part par les efforts sur la structure de coûts historique et d'autre part par l'effet relatif des dernières acquisitions'. A la suite de cette publication, EuroLand Corporate a par ailleurs confirmé sa prévision d'un chiffre d'affaires annuel de 152 millions d'euros, mais a ajusté son objectif de résultat opérationnel courant (ROC) à 10,1 millions, contre 11,1 millions d'euros précédemment, compte tenu du redressement plus long que prévu de l'activité 3DEXPERIENCE.</p>

Leleux Press Review

Wednesday 14/3/2018

ACA - CREDIT AGRICOLE (FR) - EUR

CREDIT AGRICOLE SA : Calcul du coupon Emission indexée sur I

Thomson Reuters (13/03/2018)

CRÉDIT AGRICOLE S.A.

Société anonyme au capital de 8 538 313 578 EUROS Siège social : 12, Place des Etats-Unis - 92127 Montrouge Cedex France 784608416 RCS Nanterre - APE 651 D

Avis aux porteurs d'Obligations Crédit Agricole SA

Indexées sur la performance de l'Indice des Prix à la Consommation Harmonisés de la zone Euro («IPCH» ou l'«Indice») Octobre 2012 / Octobre 2020 Code valeur : FR0011345180

Nous vous informons qu'à la Date de paiement d'Intérêts du 29 octobre 2013le taux du coupon est égal à :2,48479487 %

Valeur nominale de l'obligation	100,00 Euros	Valeur de l'IPCH Août 2012	98,356932.....
Valeur de l'IPCH Août 2013	99,578916	Inflation :	1,24239743.....

Nous vous informons qu'à la Date de paiement d'Intérêts du 29 octobre 2014le taux du coupon est égal à :0,65219429 %

Valeur nominale de l'obligation	100,00 Euros	Valeur de l'IPCH Août 2013	99,578916.....
Valeur de l'IPCH Août 2014	99,903640	Inflation :	0,32609714.....

Nous vous informons qu'à la Date de paiement d'Intérêts du 29 octobre 2015le taux du coupon est égal à :0,10264291 %

Valeur nominale de l'obligation	100,00 Euros	Valeur de l'IPCH Août 2014	99,903640.....
Valeur de l'IPCH Août 2015	99,954912	Inflation :	0,05132145.....

Nous vous informons qu'à la Date de paiement d'Intérêts du 29 octobre 2016le taux du coupon est égal à :0,37034298 %

Valeur nominale de l'obligation	100,00 Euros	Valeur de l'IPCH Août 2015	99,954912.....
Valeur de l'IPCH Août 2016	100,14	Inflation :	0,18517149

Nous vous informons qu'à la Date de paiement d'Intérêts du 29 octobre 2017le taux du coupon est égal à :2,91591772 %

Valeur nominale de l'obligation	100,00 Euros	Valeur de l'IPCH Août 2016	100,14.....
Valeur de l'IPCH Août 2017	101,6	Inflation :	1,45795886.....



DEC - JC DECAUX - EUR

JCDecaux: partenariat avec WildAid

Cercle Finance (13/03/2018)

(CercleFinance.com) - JCDecaux a annoncé ce mardi après Bourse avoir signé un partenariat avec WildAid, association internationale de lutte contre le trafic les espèces menacées.

Son objectif est de mettre fin au trafic d'animaux sauvages par les biais d'une plus large prise de conscience et de la réduction de la demande de produits illicites tels que l'ivoire des éléphants, les cornes de rhinocéros et les ailerons de requin.

Dans le cadre de ce partenariat mondial, le numéro un mondial de la communication extérieure mettra en oeuvre une campagne de communication extérieure internationale en diffusant les affiches pédagogiques de WildAid en Afrique, aux États-Unis et en Asie.

Des personnalités parmi lesquelles Jackie Chan, Yao Ming, le Prince William, David Beckham ou encore Sir Richard Branson seront les ambassadeurs de cette campagne.

Traduite en 6 langues, la campagne sera diffusée dans plus de 10 pays d'ici la fin de l'année.



ALNLF - NEOLIFE - EUR

NEOLIFE : FINANCEMENT DE LA CROISSANCE - Tirage de la 3ème tranche

Thomson Reuters (13/03/2018)

Financement de la croissance : tirage de la 3e tranche d'ODIRNANE pour une levée de fonds de 500 KEUR

Souscription de 50 Obligations à Durée Indéterminée Remboursables en Numéraire et/ou Actions Nouvelles et/ou existantes («ODIRNANE») de 10.000EUR chacune, assorties de Bons de Souscription d'Actions dans le cadre du contrat d'ODIRNANEBSA signé en décembre 2017

NEOLIFE® (code ISIN : FR0011636083 - MNEMO : ALNLF) annonce l'exercice le 12 mars 2018 par la société EHGOS Fund de cinquante (50) obligations à durée indéterminée remboursables en numéraires et/ou actions nouvelles et/ou existantes («ODIRNANE») assorties de bons de souscriptions en actions («BSA») (les ODRINANE et les BSA ensemble, les «ODIRNANEBSA»), entraînant la souscription le 12 mars 2018 par la société EHGOS Fund de cinquante (50) ODIRNANE, correspondant à l'émission de 50 ODIRNANE d'une valeur nominale de 10.000 euros chacune représentant un emprunt obligataire de 500.000 euros de valeur nominale, assorties de 595.238 BSA ayant un prix d'exercice de 0,42 euro.

Caractéristiques et modalités de l'opération Ces opérations, qui font suite au vote de la 14ème résolution par l'AGM du 11 mai 2016 et aux décisions des réunions du Conseil de Surveillance et du Directoire qui se sont tenues le 28 décembre 2017, s'inscrivent dans le cadre du financement d'un montant maximal de 5,0 MEUR qui a fait l'objet d'un communiqué de presse le 3 janvier 2018. Pour mémoire, les deux précédentes tranches d'ODIRNANE ont été tirées les 29 décembre 2017 et 12 Janvier 2018 derniers, pour des levées respectives de 500.000 euros.

L'ensemble de ces opérations fait l'objet d'un tableau de suivi des Bons d'Emissions, des ODIRNANE, des BSA et du nombre d'actions de la Société en circulation tenu à jour par NEOLIFE® et mise à disposition sur l'espace Investisseur de son site internet.

CONTACTS

NEOLIFE® est éligible aux dispositifs ISF - Loi TEPA et PEA - PME

En savoir plus.

NEOLIFE®

Dans la mouvance des « green technologies », NEOLIFE® crée des éco-matériaux et des solutions constructives, innovantes et durables à coûts maîtrisés destinés aux professionnels chargés de concevoir et construire les espaces de vie du 21ème siècle. En 2013, NEOLIFE® révolutionne les éco-matériaux avec VESTA®, un nouveau matériau environnemental aux propriétés exceptionnelles. Il a été mis au point par NEOLIFE® en partenariat avec des experts européens des matériaux.

Né de la réflexion de professionnels de chantier, les solutions constructives de NEOLIFE® - solutions de vêture et d'aménagement extérieur - permettent aux architectes, paysagistes, bureaux d'études et aux techniciens du bâtiment de répondre à un cahier des charges environnemental pour des projets HQE, BREEAM ou LEED de logements individuels ou collectifs, de bâtiments tertiaires et d'espaces urbains.

Leur intelligence fonctionnelle et leur finition parfaite apportent une rapidité de pose et une esthétique immédiate qui diminuent très sensiblement le temps de chantier et les coûts de construction.

Pour plus d'informations : www.neolife-solutions.com

Annexes : calculs théoriques de dilution relative à ce tirage

Incidence théorique future de l'émission de la « Tranche 3 » du contrat ODIRNANE avec BSA attachés

A titre indicatif, dans l'hypothèse où la Société déciderait d'attribuer uniquement des actions nouvelles, l'incidence de l'émission de la « Tranche 3 » des ODIRNANE avec BSA attachés serait la suivante : Incidence de l'émission sur la participation d'un actionnaire détenant actuellement 1% du capital social de la Société

Incidence de l'émission sur la quote-part des capitaux propres d'un actionnaire

Ces calculs sont effectués sur la base de la valeur minimale de conversion prévue au contrat (soit un prix de conversion de 0,40 euro), sur la base du nombre actuel d'actions et sur la base des capitaux propres de la société NEOLIFE SA (arrêté au 30 juin 2017, soit à 4.497.414 euros).



BIG - BIGBEN INTERACTIVE - EUR

BIGBEN ET KYLOTONN ANNONCENT V-RALLY 4

Thomson Reuters (13/03/2018)

Bigben et Kylotonn annoncent V-Rally 4 ! Le retour de la franchise emblématique des jeux de courses off-road. Lesquin (France), le 13 mars 2018 : BigbenInteractive et KylotonnRacing Games annoncent leur collaboration pour le retour de la référence de la simulation off-road : V-Rally. Découvrez dès à présent V-Rally 4 dans un teaser spectaculaire ! Sorti en 1997 sur PlayStation 1, V-Rally avait révolutionné le genre avec ses 3 modes de jeux, ses véhicules et ses célèbres circuits. Quelques années plus tard, sur PlayStation 2, V-Rally 3a connu un immense succès avec l'ajout du mode carrière dans lequel les choix d'écurie étaient décisifs et les pistes toujours plus nombreuses. Absente depuis 2003, la licence mythique fait donc son grand retour avec plus de 50 modèles de véhicules emblématiques des courses de rallye et du sport automobile extrême. Les nostalgiques pourront les collectionner, les améliorer, les personnaliser et surtout apprendre à les maîtriser ! Dans le trailer, on peut d'ores et déjà apercevoir 3 voitures iconiques : une Porsche 911 Safari, une Ford Mustang et une Ford Fiesta RS RX. La volonté de ce nouvel opus est de rester fidèle à l'identité de la franchise qui a conquis des millions de fans, et de proposer un équilibre parfait entre sensations, spectacle et simulation, tout en offrant les graphismes et le gameplay que permettent les dernières technologies. Développé par Kylotonn Racing Games, studio français spécialisé dans les simulations de course tels WRC 7 et TT Isle of Man. Alain Jamiou, Game Director chez Kylotonn a déclaré : « C'est un privilège pour moi de retravailler sur la série V-Rally. C'est une licence extraordinaire avec laquelle j'ai un lien très particulier. J'ai eu la chance de rentrer dans l'équipe des créateurs de V-Rally pour le développement de V-Rally 3 sur Playstation 2 en tant que programmeur. Travailler sur la franchise 15 ans plus tard est une véritable fierté »



Au volant de véhicules mythiques, vivez les sensations extrêmes des courses les plus folles : Rallye : De l'Afrique à Sequoia Park en passant par le Japon, parcourez le monde sur des pistes difficiles et dans des conditions extrêmes, comme la neige, la glace, la boue. Extreme-Khana : Vous devrez faire preuve de précision et maîtriser le drift sur ces parcours semés d'embûches. V-Rally Cross : Mordez la poussière sur ces circuits terre/asphalte en affrontant 7 adversaires au pilotage expert. Buggy : Prenez place à bord de votre véhicule tout terrain pour remporter la course sur des circuits particulièrement accidentés. Ames sensibles s'abstenir ! Hillclimb : Gravissez les sommets au volant de véhicules surpuissants. Vous pourrez également faire vos preuves dans les modes Online et Carrière de V-Rally 4.

Laissez l'adrénaline booster vos réflexes, apprenez à dominer la route et les conditions climatiques, affrontez les tracés les plus dangereux dans des décors fabuleux.

V-Rally 4 sera disponible en septembre 2018 sur PlayStation 4, Xbox One, Nintendo Switch(TM) et PC.

Retrouvez nous sur Facebook, Twitter, YouTube et Instagram. VRallyGame@VRallyGame VRallyGame@VRallyGame

Site officiel : www.vrallygame.com

À propos de Bigben : Acteur de premier plan de l'industrie des loisirs numériques, BIGBEN exerce son savoir-faire sur les domaines d'activités stratégiques du Gaming, du Mobile et de l'Audio. Fort de ses quinze années d'expérience dans la distribution et l'édition de jeux vidéo sur consoles et sur PC, BIGBEN a récemment opéré une montée en gamme réussie vers les jeux dits 'AA', fortement créateurs de valeur. Présent dans tous les pays du monde avec ses jeux de sport, de racing, de simulation ou d'action et d'aventure, BIGBEN ambitionne de figurer à moyen terme parmi les leaders mondiaux de son segment. Société cotée sur Euronext Paris, compartiment B - Indice : CAC SMALL - Éligible SRD long - ISN : FR0000074072 ; Reuters: BIGPA ; Bloomberg : BIGFP À propos de Kylotonn Racing Games : Avec plus de 25 jeux sortis sur toutes plateformes, depuis la première génération de console à la génération actuelle, Kylotonn possède une solide réputation dans l'industrie. Composé de fans de rallye, notre stratégie est de nous spécialiser dans les jeux de course. Kylotonn est composée de 60 développeurs et possède son propre moteur 3D : le Kt Engine 3D. CONTACTS PRESSE

Mercure Digital - Amélie Molvinger, am@mercure-digital.com Bigben - Gary Gambier, ggambier@bigben.fr

®, 'PlayStation' et™ sont des marques déposées de Sony Computer Entertainment Inc. tous droits réservés.

IMDA - IMMOBILIERE DASSAULT SA - EUR

Immobilier Dassault: amélioration des résultats en 2017

Cercle Finance (13/03/2018)

(CercleFinance.com) - Immobilière Dassault a rapporté ce mardi soir avoir enregistré un ANR EPRA de 54,34 euros par action à fin 2017, soit une augmentation de 3,1% comparativement à l'année précédente.

Les revenus locatifs de la foncière se sont pour leur part élevés à 16,1 millions d'euros, en hausse de 1,84%.

Cette évolution s'explique par la revalorisation contractuelle des loyers, malgré la vacance volontaire du premier étage de l'immeuble du 127, avenue des Champs-Élysées (VIIIème arrondissement) afin de permettre la rénovation de l'immeuble. A immeubles constants, les revenus locatifs de l'exercice 2017 ont crû de 1,68% par rapport à l'exercice précédent, a détaillé Immobilière Dassault, qui a également enregistré une progression de 2,1% de son cash-flow courant à 12,1 millions d'euros.

Les capitaux propres d'Immobilier Dassault atteignaient quant à eux 345,5 millions d'euros au 31 décembre dernier, à comparer à 324,9 millions un an plus tôt.

Les projets en cours sur les immeubles du 127, avenue des Champs Élysées et du 16, rue de la Paix se traduiront par des travaux et des vacances qui affecteront négativement le cash-flow en 2018 et 2019, a averti la société. Ces projets sont cependant susceptibles de générer des revalorisations significatives à terme dans les revenus et dans la valeur de ces actifs.

Par ailleurs, Immobilière Dassault poursuivra sa politique d'investissement conforme à sa stratégie d'acquisition d'actifs de bureaux et de commerces dits 'prime' en faisant toujours preuve d'une grande sélectivité et en fonction des opportunités de marché.



SGO - SAINT GOBAIN (FR) - EUR

Saint-Gobain: succès d'une émission obligataire

Cercle Finance (13/03/2018)

(CercleFinance.com) - Saint-Gobain a rapporté après Bourse avoir procédé ce mardi au placement d'une émission obligataire à 8 ans (échéance mars 2026) d'un montant de 750 millions d'euros avec un coupon annuel de 1,125%.

Le groupe profite de cette opération pour allonger la maturité moyenne de sa dette, tout en optimisant son coût de financement moyen.

Un livre d'ordres final proche de 1,4 milliard d'euros avec plus de 120 investisseurs témoigne de la confiance des investisseurs obligataires dans la qualité du crédit du groupe, a commenté ce dernier, dont la dette à long terme est notée 'BBB' par Standard & Poor's et 'Baa2' par Moody's.

BNP Paribas, Deutsche Bank, Goldman Sachs International, ING, Morgan Stanley et Standard Chartered Bank ont agi comme chefs de file de cette émission obligataire.



REA - REALDOLMEN (BE) - EUR

Realdolmen: Transparantiekennisgeving > Déclaration de trans

Thomson Reuters (13/03/2018)

Transparantiekennisgeving GFi Informatique - Korys - Etn. Fr. Colruyt - QIPCO - Cozin Op 7 maart 2018 heeft Realdolmen NV een kennisgeving van GFi Informatique S.A. ontvangen volgens dewelke GFi Informatique S.A. sinds 22 februari 2018 in onderling overleg handelt met Korys NV, Etablissements Franz Colruyt NV, QIPCO en Stichting Administratiekantoor Cozin in het kader van het vriendschappelijk openbaar overnamebod op Realdolmen NV.

Voor de volledige details, zie het persbericht in bijlage als PDF.

*** Déclaration de transparence de GFi Informatique - Korys - Etn. Fr. Colruyt - QIPCO - Cozin Le 7 mars 2018, Realdolmen a reçu une déclaration de GFi Informatique S.A. selon laquelle GFi Informatique S.A. agit de concert depuis le 22 février 2018 avec Korys NV, Etablissements Franz Colruyt NV, QIPCO et Stichting Administratiekantoor Cozin dans le cadre de l'offre publique d'acquisition amicale sur Realdolmen SA.

Pour plus de détails, voir le communiqué de presse joint en PDF.

Transparency Declaration GFi Informatique - Korys - Etn. Fr. Colruyt - QIPCO - Cozin On March 7, 2018 Realdolmen NV/SA received a transparency declaration from GFi Informatique S.A. according to which GFi Informatique S.A. acts in concert since 22 February 2018 with Korys NV, Etablissements Franz Colruyt NV, QIPCO and Stichting Administratiekantoor Cozin regarding the friendly public takeover bid on Realdolmen NV/SA.

For full details see attached press release in PDF.

contact: Thierry de Vries Secretary-general thierry.devries@realdolmen.com Tel. +32 2 801 55 55



ALCJ - CROSSJECT - EUR

CROSSJECT :Information relative au nombre de droits de vote

Thomson Reuters (13/03/2018)

Communiqué de Presse

Information relative au nombre total de droits de vote et d'actions composant le capital social

Dijon, le 13 mars 2018 CROSSJECT (ISIN : FR0011716265 ; Mnémo : ALCJ), « specialty pharma » qui développe un portefeuille de médicaments combinés innovants dédiés aux situations d'urgence, publie conformément aux articles 223-16 du Règlement général de l'AMF et L.233-8 II du Code de commerce, le nombre total de droits de vote et d'actions composant son capital social au 28 février 2018.

(1) Inchangé depuis le communiqué du 12 février 2018 (2) Le nombre de droits de vote exerçables est calculé sur la base de l'ensemble des actions moins celles privées de droit de vote. Au 28 février 2018, la société détenait 150 000 de ses propres actions et 22 198 actions étaient enregistrées au titre du contrat de liquidité. 172 198 actions étaient donc privées de droits de vote.

Prochaine publication :20 mars 2018 (après bourse) : Résultats annuels 2017

Contacts :

A propos de CROSSJECT www.crossject.com Crossject (Code ISIN : FR0011716265 ; Mnémo : ALCJ ; LEI :969500W1VTFNL2D85A65est une « specialty pharma » qui développe et prévoit de commercialiser un portefeuille de médicaments dédiés aux situations d'urgence (migraines sévères, épilepsie, paralysies temporaires, chocs anaphylactiques, overdoses, crises aiguës d'asthme .). Avec son système d'injection sans aiguille breveté Zeneo®, Crossject apporte une réponse efficace aux situations d'urgence en permettant l'auto-administration simple de médicaments. Crossject est coté sur le marché Euronext Growth depuis février 2014.



ROTH - ROTHSCHILD & CO - EUR

Rothschild & Co: des résultats annuels solides

Cercle Finance (13/03/2018)

(CercleFinance.com) - Rothschild & Co a rapporté ce mardi après séance avoir enregistré une hausse de 35% de son bénéfice net part du groupe hors éléments exceptionnels à 247 millions d'euros au titre de l'année civile 2017. Le bénéfice net part du groupe a crû de 32% en publié à 236 millions.

Le bénéfice par action s'est pour sa part établi à 3,18 euros, soit une progression de 22%. Sur une base ajustée, il ressort à 3,33 euros, en augmentation de 25%.

En termes d'activité, les revenus ont, eux, grimpé de 12% à 1,91 milliard d'euros. Sur le seul dernier trimestre, ils ont crû de 20% sur un an à 571 millions.

'Notre activité de conseil financier a généré de nouveau des revenus record malgré un ralentissement du marché mondial des M&A, avec un bon équilibre entre ceux issus des fusions-acquisitions et ceux du conseil en financement. Les marges restent élevées grâce à une maîtrise constante des coûts. Les revenus du métier Banque privée et gestion d'actifs ont fortement augmenté en raison de la consolidation du groupe Martin Maurel, conjuguée à une solide croissance organique. Un contrôle rigoureux des coûts et l'amélioration d'activités déficitaires ont contribué au progrès des marges, qui sont en bonne voie d'atteindre nos objectifs', ont indiqué Nigel Higgins et Olivier Pécoux, Managing Partners de Rothschild & Co.

Il sera proposé un dividende 68 cents aux actionnaires. Identique à celui de l'an passé, il est néanmoins en hausse puisqu'il couvre une période de seulement 9 mois.

A la suite de la modification de la date de clôture de l'exercice, qui est passée du 31 mars au 31 décembre, les états financiers statutaires de 2017 portent en effet uniquement sur la période allant du 1er avril au 31 décembre dernier.

Pour une meilleure compréhension de sa performance, Rothschild & Co a décidé de présenter ses résultats consolidés sur 12 mois pour l'ensemble de l'année civile 2017 par rapport à l'année civile précédente.



Leleux Press Review

Wednesday 14/3/2018

SOFR - SOFRAGI - EUR

SOFRAGI : Communiqué relatif au nombre total de droits de vo

Thomson Reuters (13/03/2018)

Communiqué

Paris, le 13 mars 2018

Informations relatives au nombre total de droits de vote et d'actions

Article L. 233-8 II du Code de commerce - Article 223-16 du Règlement Général de l'Autorité des Marchés Financiers

* 559 actions auto-détenues privées du droit de vote en vertu de l'article L. 225-210 du Code de commerce au

Ce communiqué est disponible sur le site www.sofragi.fr

SOFRAGI est une société d'investissement à capital fixe (SICAF) ayant la forme d'une société anonyme cotée sur le compartiment C d'Euronext Paris sous le symbole SOFR. Les actions ne peuvent être rachetées par la SICAF à la demande de ses actionnaires.

SOFRAGI a réalisé un résultat de plus de 14 millions d'euros pour l'exercice 2017.



GNFT - GENFIT - EUR

Genfit: amélioration de la trésorerie sur l'exercice

Cercle Finance (13/03/2018)

(CercleFinance.com) - Dévoilés ce mardi après Bourse, les résultats annuels de Genfit ont été marqués par un creusement de la perte nette, laquelle est passée de 33,7 millions d'euros à fin 2016 à 58,6 millions.

Les produits d'exploitation de la 'biotech' ont pour leur part légèrement augmenté à 6,9 millions d'euros, à comparer à 6,8 millions. Ils proviennent pour l'essentiel du Crédit d'impôt recherche, qui a crû de 500.000 euros sur un an à 6,5 millions.

Enfin, et surtout, la trésorerie, équivalents de trésorerie et actifs financiers courants se sont élevés à 273,8 millions d'euros au 31 décembre dernier, contre 152,4 millions d'euros au 31 décembre 2016, confortée par une émission d'obligations convertibles (OCEANE) d'un montant nominal d'environ 180 millions d'euros réalisée en octobre dernier dans un contexte de forte augmentation des dépenses opérationnelles liée à la progression du portefeuille de programmes de recherche et développement.

'En dépit de l'accroissement des coûts induits par ces progrès que traduisent nos résultats financiers, le succès de l'émission d'obligations convertibles de 180 millions d'euros réalisée à l'automne dernier nous a permis d'améliorer notre trésorerie [...] Au delà des capacités d'investissements dans nos différents programmes qu'elle procure, l'ampleur de cette levée de fonds nous donne surtout une grande liberté de manoeuvre dans la perspective de la commercialisation d'elafibranor à l'horizon 2020, dans l'optique inchangée de générer une double source de revenus en conservant à la fois des droits dans certains territoires et en réservant une part significative du marché pour de futurs partenariats', a expliqué Jean-François Mouney, PDG de Genfit.

'En attendant ces échéances, l'obtention des résultats de l'étude clinique de phase II évaluant elafibranor dans la PBC est prévue à la fin 2018. Nous espérons en outre qu'une autorisation de lancer un autre essai de phase II avec un autre produit de notre pipeline dans la fibrose hépatique soit obtenue d'ici quelques mois', a ajouté le dirigeant.



PIG - HAULOTTE GROUP - EUR

Haulotte Group: recul du bénéfice net en 2017

Cercle Finance (13/03/2018)

(CercleFinance.com) - Haulotte Group a fait état ce mardi après marché d'un bénéfice net de l'ensemble consolidé de 17,7 millions d'euros à fin 2017, en repli de 24% sur un an.

Le bénéfice opérationnel courant a en revanche crû de 56% en données publiées, ce malgré la hausse des cours de matières premières et des tensions naissantes sur la disponibilité des composants, à 43,2 millions d'euros.

Le chiffre d'affaires a quant à lui augmenté de 11% à 510 millions d'euros.

L'activité commerciale bien orientée sur l'ensemble des marchés et l'allongement du carnet de commandes devraient permettre à Haulotte Group d'afficher une croissance de son activité d'environ 10% cette année. Dans le cadre du renforcement de son offre commerciale et de l'intensification de ses programmes de Recherche & Développement, et compte tenu d'un environnement haussier des cours de matières premières, la société devrait également enregistrer une stabilité de sa rentabilité opérationnelle courante.

A noter enfin qu'il sera proposé à l'Assemblée générale du 29 mai prochain le versement d'un dividende net par action de 22 cents au titre de l'exercice clos.



ORA - ORANGE (FR) - EUR

Orange emprunte sur le marché obligataire 1 milliard d'euros

Thomson Reuters (13/03/2018)

Communiqué de presse Paris, le 13 Mars 2018

Ne pas diffuser aux Etats-Unis d'Amérique

Orange emprunte sur le marché obligataire 1 milliard d'euros à 10 ans avec un coupon de 1,375%

Orange a émis 1 milliard d'euros échéance mars 2028 avec un coupon de 1,375%.

Barclays, ING, Natixis et UniCredit sont intervenus en qualité de chefs de file du placement.

Grâce à cette émission, Orange poursuit la politique de gestion prudente et active de son bilan. A propos d'Orange Orange est l'un des principaux opérateurs de télécommunications dans le monde, avec un chiffre d'affaires de 41 milliards d'euros en 2017 et 152 000 salariés au 31 décembre 2017, dont 93 000 en France. Présent dans 29 pays, le Groupe servait 273 millions de clients dans le monde au 31 décembre 2017, dont 211 millions de clients mobile et 20 millions de clients haut débit fixe. Orange est également l'un des leaders mondiaux des services de télécommunications aux entreprises multinationales sous la marque Orange Business Services. En mars 2015, le Groupe a présenté son nouveau plan stratégique « Essentiels2020 » qui place l'expérience de ses clients au cœur de sa stratégie, afin que ceux-ci puissent bénéficier pleinement du monde numérique et de la puissance de ses réseaux très haut débit.

Orange est coté sur Euronext Paris (symbole ORA) et sur le New York Stock Exchange (symbole ORAN). Pour plus d'informations (sur le web et votre mobile) : www.orange.com, www.orange-business.com ou pour nous suivre sur Twitter : @presseorange. Orange et tout autre produit ou service d'Orange cités dans ce communiqué sont des marques détenues par Orange ou Orange Brand Services Limited.

Contacts presse : 01 44 44 93 93 Olivier Emberger ; olivier.emberger@orange.com Tom Wright ; tom.wright@orange.com

AVERTISSEMENT : NE PAS DISTRIBUER AUX ETATS-UNIS Ce communiqué de presse ne constitue pas une offre de vente ou de souscription, ni une sollicitation d'ordres d'achat ou de souscription de valeurs mobilières, en particulier aux États-Unis, au Japon, Canada, Australie, Royaume-Uni. La diffusion de ce document peut dans certains autres pays faire également l'objet d'une réglementation spécifique. Aucune offre de vente ou sollicitation d'ordre d'achat ou de souscription de valeur mobilière ne saurait être effectuée dans un pays ou territoire dans lequel une telle offre ou sollicitation serait contraire à la réglementation en vigueur ou avant son enregistrement ou sa qualification en vertu du droit boursier en vigueur dans ledit pays ou territoire. En particulier, les valeurs mobilières ne peuvent être ni offertes ni cédées aux États-Unis sans enregistrement ou exemption d'enregistrement conformément au U.S. Securities Act de 1933 (tel que modifié).

