

# Leleux Press Review







Thursday 3/1/2019



<p><b>B20 Intraday</b></p>	<p align="center"><b>BEL 20 (Belgium)</b></p> <table border="1"> <tr> <td>Last Price</td> <td><b>3223,14</b></td> <td>Minimum Price</td> <td><b>1046,07 (02/09/1992)</b></td> <td>Maximum Price</td> <td><b>4759,01 (23/05/2007)</b></td> </tr> <tr> <td>Gainers</td> <td align="center"><b>7</b></td> <td>Losers</td> <td align="center"><b>13</b></td> <td></td> <td></td> </tr> <tr> <td>COFINIMMO (BE)</td> <td><b>109,00</b> ▲</td> <td><b>+0,46%</b></td> <td>ACKERMANS-VAN HAAREN</td> <td><b>130,90</b> ▼</td> <td><b>-0,68%</b></td> </tr> <tr> <td>ENGIE</td> <td><b>12,54</b> ▲</td> <td><b>+0,11%</b></td> <td>ING GROEP N.V.</td> <td><b>9,35</b> ▼</td> <td><b>-0,68%</b></td> </tr> <tr> <td>COLRUYT</td> <td><b>62,28</b> ▲</td> <td><b>+0,06%</b></td> <td>KBC GROUPE (BE)</td> <td><b>56,30</b> ▼</td> <td><b>-0,67%</b></td> </tr> </table>	Last Price	<b>3223,14</b>	Minimum Price	<b>1046,07 (02/09/1992)</b>	Maximum Price	<b>4759,01 (23/05/2007)</b>	Gainers	<b>7</b>	Losers	<b>13</b>			COFINIMMO (BE)	<b>109,00</b> ▲	<b>+0,46%</b>	ACKERMANS-VAN HAAREN	<b>130,90</b> ▼	<b>-0,68%</b>	ENGIE	<b>12,54</b> ▲	<b>+0,11%</b>	ING GROEP N.V.	<b>9,35</b> ▼	<b>-0,68%</b>	COLRUYT	<b>62,28</b> ▲	<b>+0,06%</b>	KBC GROUPE (BE)	<b>56,30</b> ▼	<b>-0,67%</b>
Last Price	<b>3223,14</b>	Minimum Price	<b>1046,07 (02/09/1992)</b>	Maximum Price	<b>4759,01 (23/05/2007)</b>																										
Gainers	<b>7</b>	Losers	<b>13</b>																												
COFINIMMO (BE)	<b>109,00</b> ▲	<b>+0,46%</b>	ACKERMANS-VAN HAAREN	<b>130,90</b> ▼	<b>-0,68%</b>																										
ENGIE	<b>12,54</b> ▲	<b>+0,11%</b>	ING GROEP N.V.	<b>9,35</b> ▼	<b>-0,68%</b>																										
COLRUYT	<b>62,28</b> ▲	<b>+0,06%</b>	KBC GROUPE (BE)	<b>56,30</b> ▼	<b>-0,67%</b>																										
<p><b>CAC Intraday</b></p>	<p align="center"><b>CAC 40 (France)</b></p> <table border="1"> <tr> <td>Last Price</td> <td><b>4689,39</b></td> <td>Minimum Price</td> <td><b>2693,21 (23/09/2011)</b></td> <td>Maximum Price</td> <td><b>7347,94 (21/10/2009)</b></td> </tr> <tr> <td>Gainers</td> <td align="center"><b>5</b></td> <td>Losers</td> <td align="center"><b>35</b></td> <td></td> <td></td> </tr> <tr> <td>ATOS ORIGIN (FR)</td> <td><b>71,78</b> ▲</td> <td><b>+0,41%</b></td> <td>BNP PARIBAS (FR)</td> <td><b>39,08</b> ▼</td> <td><b>-0,98%</b></td> </tr> <tr> <td>AIRBUS SE (FP)</td> <td><b>84,17</b> ▲</td> <td><b>+0,25%</b></td> <td>TECHNIPFMC</td> <td><b>17,50</b> ▼</td> <td><b>-0,87%</b></td> </tr> <tr> <td>ESSILOR-LUXOTTICA (F)</td> <td><b>110,70</b> ▲</td> <td><b>+0,22%</b></td> <td>VEOLIA ENV (FR)</td> <td><b>17,80</b> ▼</td> <td><b>-0,86%</b></td> </tr> </table>	Last Price	<b>4689,39</b>	Minimum Price	<b>2693,21 (23/09/2011)</b>	Maximum Price	<b>7347,94 (21/10/2009)</b>	Gainers	<b>5</b>	Losers	<b>35</b>			ATOS ORIGIN (FR)	<b>71,78</b> ▲	<b>+0,41%</b>	BNP PARIBAS (FR)	<b>39,08</b> ▼	<b>-0,98%</b>	AIRBUS SE (FP)	<b>84,17</b> ▲	<b>+0,25%</b>	TECHNIPFMC	<b>17,50</b> ▼	<b>-0,87%</b>	ESSILOR-LUXOTTICA (F)	<b>110,70</b> ▲	<b>+0,22%</b>	VEOLIA ENV (FR)	<b>17,80</b> ▼	<b>-0,86%</b>
Last Price	<b>4689,39</b>	Minimum Price	<b>2693,21 (23/09/2011)</b>	Maximum Price	<b>7347,94 (21/10/2009)</b>																										
Gainers	<b>5</b>	Losers	<b>35</b>																												
ATOS ORIGIN (FR)	<b>71,78</b> ▲	<b>+0,41%</b>	BNP PARIBAS (FR)	<b>39,08</b> ▼	<b>-0,98%</b>																										
AIRBUS SE (FP)	<b>84,17</b> ▲	<b>+0,25%</b>	TECHNIPFMC	<b>17,50</b> ▼	<b>-0,87%</b>																										
ESSILOR-LUXOTTICA (F)	<b>110,70</b> ▲	<b>+0,22%</b>	VEOLIA ENV (FR)	<b>17,80</b> ▼	<b>-0,86%</b>																										
<p><b>AEX Intraday</b></p>	<p align="center"><b>AEX (The Netherlands)</b></p> <table border="1"> <tr> <td>Last Price</td> <td><b>486,57</b></td> <td>Minimum Price</td> <td><b>194,99 (09/03/2009)</b></td> <td>Maximum Price</td> <td><b>806,41 (21/10/2009)</b></td> </tr> <tr> <td>Gainers</td> <td align="center"><b>8</b></td> <td>Losers</td> <td align="center"><b>17</b></td> <td></td> <td></td> </tr> <tr> <td>ASR NEDERLAND</td> <td><b>34,92</b> ▲</td> <td><b>+0,98%</b></td> <td>WOLTERS KLUWER</td> <td><b>51,20</b> ▼</td> <td><b>-0,89%</b></td> </tr> <tr> <td>AKZO NOBEL (NL)</td> <td><b>70,58</b> ▲</td> <td><b>+0,25%</b></td> <td>ING GROEP N.V.</td> <td><b>9,35</b> ▼</td> <td><b>-0,68%</b></td> </tr> <tr> <td>ASML HOLDING</td> <td><b>137,46</b> ▲</td> <td><b>+0,21%</b></td> <td>NN GROUP</td> <td><b>34,58</b> ▼</td> <td><b>-0,63%</b></td> </tr> </table>	Last Price	<b>486,57</b>	Minimum Price	<b>194,99 (09/03/2009)</b>	Maximum Price	<b>806,41 (21/10/2009)</b>	Gainers	<b>8</b>	Losers	<b>17</b>			ASR NEDERLAND	<b>34,92</b> ▲	<b>+0,98%</b>	WOLTERS KLUWER	<b>51,20</b> ▼	<b>-0,89%</b>	AKZO NOBEL (NL)	<b>70,58</b> ▲	<b>+0,25%</b>	ING GROEP N.V.	<b>9,35</b> ▼	<b>-0,68%</b>	ASML HOLDING	<b>137,46</b> ▲	<b>+0,21%</b>	NN GROUP	<b>34,58</b> ▼	<b>-0,63%</b>
Last Price	<b>486,57</b>	Minimum Price	<b>194,99 (09/03/2009)</b>	Maximum Price	<b>806,41 (21/10/2009)</b>																										
Gainers	<b>8</b>	Losers	<b>17</b>																												
ASR NEDERLAND	<b>34,92</b> ▲	<b>+0,98%</b>	WOLTERS KLUWER	<b>51,20</b> ▼	<b>-0,89%</b>																										
AKZO NOBEL (NL)	<b>70,58</b> ▲	<b>+0,25%</b>	ING GROEP N.V.	<b>9,35</b> ▼	<b>-0,68%</b>																										
ASML HOLDING	<b>137,46</b> ▲	<b>+0,21%</b>	NN GROUP	<b>34,58</b> ▼	<b>-0,63%</b>																										
<p><b>DAX Intraday</b></p>	<p align="center"><b>DAX (Germany)</b></p> <table border="1"> <tr> <td>Last Price</td> <td><b>10580,19</b></td> <td>Minimum Price</td> <td><b>10279,20 (27/12/2018)</b></td> <td>Maximum Price</td> <td><b>13596,89 (23/01/2018)</b></td> </tr> <tr> <td>Gainers</td> <td align="center"><b>20</b></td> <td>Losers</td> <td align="center"><b>10</b></td> <td></td> <td></td> </tr> <tr> <td>DEUTSCHE BOERSE (DE)</td> <td><b>105,95</b> ▲</td> <td><b>+0,95%</b></td> <td>COVESTRO AG O.N.</td> <td><b>42,90</b> ▼</td> <td><b>-0,64%</b></td> </tr> <tr> <td>BEIERSDORF (DE)</td> <td><b>91,86</b> ▲</td> <td><b>+0,76%</b></td> <td>LINDE PLC (DE)</td> <td><b>137,80</b> ▼</td> <td><b>-0,54%</b></td> </tr> <tr> <td>VONOVIA SE</td> <td><b>39,89</b> ▲</td> <td><b>+0,75%</b></td> <td>THYSSENKRUPP AG O.N.</td> <td><b>14,90</b> ▼</td> <td><b>-0,50%</b></td> </tr> </table>	Last Price	<b>10580,19</b>	Minimum Price	<b>10279,20 (27/12/2018)</b>	Maximum Price	<b>13596,89 (23/01/2018)</b>	Gainers	<b>20</b>	Losers	<b>10</b>			DEUTSCHE BOERSE (DE)	<b>105,95</b> ▲	<b>+0,95%</b>	COVESTRO AG O.N.	<b>42,90</b> ▼	<b>-0,64%</b>	BEIERSDORF (DE)	<b>91,86</b> ▲	<b>+0,76%</b>	LINDE PLC (DE)	<b>137,80</b> ▼	<b>-0,54%</b>	VONOVIA SE	<b>39,89</b> ▲	<b>+0,75%</b>	THYSSENKRUPP AG O.N.	<b>14,90</b> ▼	<b>-0,50%</b>
Last Price	<b>10580,19</b>	Minimum Price	<b>10279,20 (27/12/2018)</b>	Maximum Price	<b>13596,89 (23/01/2018)</b>																										
Gainers	<b>20</b>	Losers	<b>10</b>																												
DEUTSCHE BOERSE (DE)	<b>105,95</b> ▲	<b>+0,95%</b>	COVESTRO AG O.N.	<b>42,90</b> ▼	<b>-0,64%</b>																										
BEIERSDORF (DE)	<b>91,86</b> ▲	<b>+0,76%</b>	LINDE PLC (DE)	<b>137,80</b> ▼	<b>-0,54%</b>																										
VONOVIA SE	<b>39,89</b> ▲	<b>+0,75%</b>	THYSSENKRUPP AG O.N.	<b>14,90</b> ▼	<b>-0,50%</b>																										
<p><b>UKX Intraday</b></p>	<p align="center"><b>FTSE 100 (United Kingdom)</b></p> <table border="1"> <tr> <td>Last Price</td> <td><b>6734,23</b></td> <td>Minimum Price</td> <td><b>3277,50 (12/03/2003)</b></td> <td>Maximum Price</td> <td><b>53548,10 (16/11/2009)</b></td> </tr> <tr> <td>Gainers</td> <td align="center"><b>54</b></td> <td>Losers</td> <td align="center"><b>43</b></td> <td></td> <td></td> </tr> <tr> <td>STANDARD LIFE ABERDE</td> <td><b>2,59</b> ▲</td> <td><b>+0,93%</b></td> <td>ADMIRAL GROUP PLC</td> <td><b>20,27</b> ▼</td> <td><b>-0,97%</b></td> </tr> <tr> <td>RIGHTMOVE PLC ORD 0.</td> <td><b>4,39</b> ▲</td> <td><b>+0,87%</b></td> <td>RSA INSURANCE GROUP</td> <td><b>5,09</b> ▼</td> <td><b>-0,93%</b></td> </tr> <tr> <td>UNILEVER PLC (UK)</td> <td><b>41,43</b> ▲</td> <td><b>+0,83%</b></td> <td>AVIVA PLC</td> <td><b>3,72</b> ▼</td> <td><b>-0,90%</b></td> </tr> </table>	Last Price	<b>6734,23</b>	Minimum Price	<b>3277,50 (12/03/2003)</b>	Maximum Price	<b>53548,10 (16/11/2009)</b>	Gainers	<b>54</b>	Losers	<b>43</b>			STANDARD LIFE ABERDE	<b>2,59</b> ▲	<b>+0,93%</b>	ADMIRAL GROUP PLC	<b>20,27</b> ▼	<b>-0,97%</b>	RIGHTMOVE PLC ORD 0.	<b>4,39</b> ▲	<b>+0,87%</b>	RSA INSURANCE GROUP	<b>5,09</b> ▼	<b>-0,93%</b>	UNILEVER PLC (UK)	<b>41,43</b> ▲	<b>+0,83%</b>	AVIVA PLC	<b>3,72</b> ▼	<b>-0,90%</b>
Last Price	<b>6734,23</b>	Minimum Price	<b>3277,50 (12/03/2003)</b>	Maximum Price	<b>53548,10 (16/11/2009)</b>																										
Gainers	<b>54</b>	Losers	<b>43</b>																												
STANDARD LIFE ABERDE	<b>2,59</b> ▲	<b>+0,93%</b>	ADMIRAL GROUP PLC	<b>20,27</b> ▼	<b>-0,97%</b>																										
RIGHTMOVE PLC ORD 0.	<b>4,39</b> ▲	<b>+0,87%</b>	RSA INSURANCE GROUP	<b>5,09</b> ▼	<b>-0,93%</b>																										
UNILEVER PLC (UK)	<b>41,43</b> ▲	<b>+0,83%</b>	AVIVA PLC	<b>3,72</b> ▼	<b>-0,90%</b>																										
<p><b>I930 Intraday</b></p>	<p align="center"><b>MIB 30 (Italy)</b></p> <table border="1"> <tr> <td>Last Price</td> <td><b>18330,99</b></td> <td>Minimum Price</td> <td><b>12320,50 (24/07/2012)</b></td> <td>Maximum Price</td> <td><b>48766,00 (05/04/2001)</b></td> </tr> <tr> <td>Gainers</td> <td align="center"><b>22</b></td> <td>Losers</td> <td align="center"><b>16</b></td> <td></td> <td></td> </tr> <tr> <td>BANCO BPM</td> <td><b>1,99</b> ▲</td> <td><b>+0,97%</b></td> <td>MEDIOBANCA (IT)</td> <td><b>7,30</b> ▼</td> <td><b>-0,97%</b></td> </tr> <tr> <td>TENARIS</td> <td><b>9,52</b> ▲</td> <td><b>+0,82%</b></td> <td>FIAT CHRYSLER (IT)</td> <td><b>12,57</b> ▼</td> <td><b>-0,91%</b></td> </tr> <tr> <td>ENEL (IT)</td> <td><b>5,08</b> ▲</td> <td><b>+0,79%</b></td> <td>EXOR SPA NEW</td> <td><b>46,83</b> ▼</td> <td><b>-0,90%</b></td> </tr> </table>	Last Price	<b>18330,99</b>	Minimum Price	<b>12320,50 (24/07/2012)</b>	Maximum Price	<b>48766,00 (05/04/2001)</b>	Gainers	<b>22</b>	Losers	<b>16</b>			BANCO BPM	<b>1,99</b> ▲	<b>+0,97%</b>	MEDIOBANCA (IT)	<b>7,30</b> ▼	<b>-0,97%</b>	TENARIS	<b>9,52</b> ▲	<b>+0,82%</b>	FIAT CHRYSLER (IT)	<b>12,57</b> ▼	<b>-0,91%</b>	ENEL (IT)	<b>5,08</b> ▲	<b>+0,79%</b>	EXOR SPA NEW	<b>46,83</b> ▼	<b>-0,90%</b>
Last Price	<b>18330,99</b>	Minimum Price	<b>12320,50 (24/07/2012)</b>	Maximum Price	<b>48766,00 (05/04/2001)</b>																										
Gainers	<b>22</b>	Losers	<b>16</b>																												
BANCO BPM	<b>1,99</b> ▲	<b>+0,97%</b>	MEDIOBANCA (IT)	<b>7,30</b> ▼	<b>-0,97%</b>																										
TENARIS	<b>9,52</b> ▲	<b>+0,82%</b>	FIAT CHRYSLER (IT)	<b>12,57</b> ▼	<b>-0,91%</b>																										
ENEL (IT)	<b>5,08</b> ▲	<b>+0,79%</b>	EXOR SPA NEW	<b>46,83</b> ▼	<b>-0,90%</b>																										
<p><b>IBEX Intraday</b></p>	<p align="center"><b>IBEX 35 (Spain)</b></p> <table border="1"> <tr> <td>Last Price</td> <td><b>8550,00</b></td> <td>Minimum Price</td> <td><b>8286,20 (27/12/2018)</b></td> <td>Maximum Price</td> <td><b>15945,70 (08/11/2007)</b></td> </tr> <tr> <td>Gainers</td> <td align="center"><b>18</b></td> <td>Losers</td> <td align="center"><b>17</b></td> <td></td> <td></td> </tr> <tr> <td>AMADEUS IT</td> <td><b>61,44</b> ▲</td> <td><b>+0,98%</b></td> <td>ACERINOX (ES)</td> <td><b>8,58</b> ▼</td> <td><b>-0,92%</b></td> </tr> <tr> <td>CELLNEX TELECOM, S.A</td> <td><b>22,60</b> ▲</td> <td><b>+0,93%</b></td> <td>GRIFOLS SA</td> <td><b>22,73</b> ▼</td> <td><b>-0,74%</b></td> </tr> <tr> <td>AENA SA</td> <td><b>137,00</b> ▲</td> <td><b>+0,92%</b></td> <td>CIE AUTOMOTIVE, S.A.</td> <td><b>21,30</b> ▼</td> <td><b>-0,65%</b></td> </tr> </table>	Last Price	<b>8550,00</b>	Minimum Price	<b>8286,20 (27/12/2018)</b>	Maximum Price	<b>15945,70 (08/11/2007)</b>	Gainers	<b>18</b>	Losers	<b>17</b>			AMADEUS IT	<b>61,44</b> ▲	<b>+0,98%</b>	ACERINOX (ES)	<b>8,58</b> ▼	<b>-0,92%</b>	CELLNEX TELECOM, S.A	<b>22,60</b> ▲	<b>+0,93%</b>	GRIFOLS SA	<b>22,73</b> ▼	<b>-0,74%</b>	AENA SA	<b>137,00</b> ▲	<b>+0,92%</b>	CIE AUTOMOTIVE, S.A.	<b>21,30</b> ▼	<b>-0,65%</b>
Last Price	<b>8550,00</b>	Minimum Price	<b>8286,20 (27/12/2018)</b>	Maximum Price	<b>15945,70 (08/11/2007)</b>																										
Gainers	<b>18</b>	Losers	<b>17</b>																												
AMADEUS IT	<b>61,44</b> ▲	<b>+0,98%</b>	ACERINOX (ES)	<b>8,58</b> ▼	<b>-0,92%</b>																										
CELLNEX TELECOM, S.A	<b>22,60</b> ▲	<b>+0,93%</b>	GRIFOLS SA	<b>22,73</b> ▼	<b>-0,74%</b>																										
AENA SA	<b>137,00</b> ▲	<b>+0,92%</b>	CIE AUTOMOTIVE, S.A.	<b>21,30</b> ▼	<b>-0,65%</b>																										
<p><b>DJIA Intraday</b></p>	<p align="center"><b>Dow Jones Industries Average (United States)</b></p> <table border="1"> <tr> <td>Last Price</td> <td><b>23346,24</b></td> <td>Minimum Price</td> <td><b>6626,94 (06/03/2009)</b></td> <td>Maximum Price</td> <td><b>26951,81 (03/10/2018)</b></td> </tr> <tr> <td>Gainers</td> <td align="center"><b>15</b></td> <td>Losers</td> <td align="center"><b>15</b></td> <td></td> <td></td> </tr> <tr> <td>VISA INC</td> <td><b>132,92</b> ▲</td> <td><b>+0,74%</b></td> <td>PFIZER (US)</td> <td><b>43,25</b> ▼</td> <td><b>-0,91%</b></td> </tr> <tr> <td>BOEING CY (US)</td> <td><b>323,81</b> ▲</td> <td><b>+0,40%</b></td> <td>COCA COLA (US)</td> <td><b>46,93</b> ▼</td> <td><b>-0,88%</b></td> </tr> <tr> <td>AMERICAN EXPRESS (US)</td> <td><b>95,68</b> ▲</td> <td><b>+0,37%</b></td> <td>CISCO SYSTEMS (US)</td> <td><b>42,95</b> ▼</td> <td><b>-0,87%</b></td> </tr> </table>	Last Price	<b>23346,24</b>	Minimum Price	<b>6626,94 (06/03/2009)</b>	Maximum Price	<b>26951,81 (03/10/2018)</b>	Gainers	<b>15</b>	Losers	<b>15</b>			VISA INC	<b>132,92</b> ▲	<b>+0,74%</b>	PFIZER (US)	<b>43,25</b> ▼	<b>-0,91%</b>	BOEING CY (US)	<b>323,81</b> ▲	<b>+0,40%</b>	COCA COLA (US)	<b>46,93</b> ▼	<b>-0,88%</b>	AMERICAN EXPRESS (US)	<b>95,68</b> ▲	<b>+0,37%</b>	CISCO SYSTEMS (US)	<b>42,95</b> ▼	<b>-0,87%</b>
Last Price	<b>23346,24</b>	Minimum Price	<b>6626,94 (06/03/2009)</b>	Maximum Price	<b>26951,81 (03/10/2018)</b>																										
Gainers	<b>15</b>	Losers	<b>15</b>																												
VISA INC	<b>132,92</b> ▲	<b>+0,74%</b>	PFIZER (US)	<b>43,25</b> ▼	<b>-0,91%</b>																										
BOEING CY (US)	<b>323,81</b> ▲	<b>+0,40%</b>	COCA COLA (US)	<b>46,93</b> ▼	<b>-0,88%</b>																										
AMERICAN EXPRESS (US)	<b>95,68</b> ▲	<b>+0,37%</b>	CISCO SYSTEMS (US)	<b>42,95</b> ▼	<b>-0,87%</b>																										







# Leleux Press Review

Thursday 3/1/2019

 <p>GRIFOLS SA Historic</p>	<p><b>GRF - GRIFOLS SA - EUR</b></p> <p><b>Grifols: revend deux filiales à prix coûtant contre 470 ME</b> <span style="float: right;"><b>Cercle Finance (02/01/2019)</b></span></p> <p>(CercleFinance.com) - Grifols, le groupe médical espagnol, a annoncé le 31 décembre la revente à prix coûtant de deux filiales de collecte de plasma récemment acquises, Biotest US Corporation et Haema, au groupe Scranton Enterprises moyennant 537 millions de dollars, soit environ 470 millions d'euros.</p> <p>Scranton Enterprises est l'un des principaux actionnaires de Grifols, avec 8,7% du capital selon une déclaration de février 2016. L'accord de cession comprend une option de rachat des deux actifs à partir du premier anniversaire de l'opération.</p> <p>Grifols, dont l'action fait partie de l'indice madrilène Ibex 35, rappelle qu'il avait acquis ces deux sociétés en juin et en août 2018 moyennant respectivement 286 millions de dollars et 220 millions d'euros.</p> <p>Le groupe évoque une 'monétisation de ses récentes acquisitions stratégiques' en vue de 'renforcer sa structure financière', en citant aussi d'éventuelles 'opportunités de croissance externe'.</p>
 <p>CREDIT AGRICOLE (FR) Historic</p>	<p><b>ACA - CREDIT AGRICOLE (FR) - EUR</b></p> <p><b>Crédit Agricole: nouveau directeur général pour CACF France</b> <span style="float: right;"><b>Cercle Finance (02/01/2019)</b></span></p> <p>(CercleFinance.com) - Crédit Agricole annonce la nomination de Laurent Cazelles comme directeur général de Crédit Agricole Consumer Finance France, à compter du 1er janvier 2019. A ce titre, il est membre du comité exécutif et second dirigeant effectif de CA Consumer Finance.</p> <p>Laurent Cazelles a fait l'essentiel de sa carrière dans le Groupe Crédit Agricole. En 2012, il a été nommé directeur général adjoint de la Caisse régionale de l'Anjou et du Maine, puis, en 2017, de la Caisse régionale Toulouse 31.</p> <p>Filiale spécialisée en crédit à la consommation (via ses marques commerciales Sofinco, Viaxel et Creditlift Courtage en France), Crédit Agricole Consumer Finance gère 82,6 milliards d'euros d'encours de crédit au 31 décembre 2017.</p>
 <p>OPHIR ENERGY PLC ORD 0.25 Historic</p>	<p><b>OPHR - OPHIR ENERGY PLC ORD 0.25 - GBP</b></p> <p><b>Ophir Energy: prend 30%, discussions avec Medco Energi</b> <span style="float: right;"><b>Cercle Finance (02/01/2019)</b></span></p> <p>(CercleFinance.com) - L'action Ophir Energy bondissait de plus de 30% ce matin à la Bourse de Londres, à près de 50 pence, après que la 'junior' pétro-gazière centrée sur l'Afrique ait déclaré avoir été approchée par la compagnie pétrolière indonésienne Medco Energi Internasional.</p> <p>Ophir est actuellement valorisée plus de 335 millions de livres sterling, soit environ 380 millions d'euros.</p> <p>Les conseils d'administration des deux sociétés indiquent que des discussions relatives à une éventuelle OPA en espèces sont actuellement en cours.</p> <p>Même si à ce stade et selon la formule consacrée, il ne peut être tenu pour certain qu'une offre sera bien présentée.</p>
 <p>RENAULT SA Historic</p>	<p><b>RNO - RENAULT SA - EUR</b></p> <p><b>Renault: meilleure année en volume en France depuis 2010</b> <span style="float: right;"><b>Cercle Finance (02/01/2019)</b></span></p> <p>(CercleFinance.com) - Renault indique que ses ventes de véhicules particuliers et utilitaires (VP+VU) en France ont progressé de 2,4% en 2018 pour atteindre à 689.788 unités, soit son meilleur volume depuis huit ans et représentant une part de marché de 26,2%.</p> <p>Avec 141.586 immatriculations VP+VU (+18,6%), Dacia bat une nouvelle fois son record historique de ventes en France. En VP, la marque gagne 0,9 point à 6,5% du marché et prend pour la première fois la quatrième place.</p> <p>Le constructeur automobile au losange souligne aussi qu'il a placé cinq véhicules dans le top 10 VP, dont Clio en tête des ventes pour la neuvième année consécutive avec plus de 123.600 unités immatriculées, et quatre véhicules aux quatre premières places du VU.</p>
 <p>RECORDATI ORD Historic</p>	<p><b>REC - RECORDATI ORD - EUR</b></p> <p><b>Offre Publique d'Acquisition</b> <span style="float: right;"><b>Corporate Actions Leleux Associated Brokers (02/01/2019)</b></span></p> <p>Les actions RECORDATI font l'objet d'une offre publique d'achat de la part de ROSSINI INVESTIMENTI. ROSSINI INVESTIMENTI offre 27,55 EUR par action présentée. Ce montant est soumis à la taxe sur les opérations boursières de 0,35%. Plus d'informations peuvent être trouvées sur le site WWW.RECORDATI.IT.</p> <p>Une des 2 options suivantes peut être choisie :</p> <ul style="list-style-type: none"><li>- Option 1: Accepter l'offre.</li><li>- Option 2: Refuser l'offre.</li></ul> <p>La date limite pour répondre à cette opération sur titres a été fixée au 27 Janvier 2019.</p>
 <p>RECORDATI ORD Historic</p>	<p><b>REC - RECORDATI ORD - EUR</b></p> <p><b>Openbaar bod tot aankoop</b> <span style="float: right;"><b>Corporate Actions Leleux Associated Brokers (02/01/2019)</b></span></p> <p>Er is een openbaar bod tot aankoop op de aandelen RECORDATI aangekondigd door ROSSINI INVESTIMENTI. ROSSINI INVESTIMENTI biedt 27,55 EUR per aandeel. Een beurstaks van 0,35% zal afgetrokken worden. Meer informatie kan gevonden worden op de website WWW.RECORDATI.IT.</p> <p>Volgende 2 opties worden aangeboden :</p> <ul style="list-style-type: none"><li>- Optie 1: Het bod aanvaarden.</li><li>- Optie 2: Het bod niet aanvaarden.</li></ul> <p>De uiterste antwoorddatum is vastgesteld op 27 Januari 2019.</p>








# Leleux Press Review

Thursday 3/1/2019

 <p>RECORDATI ORD Historic</p>	<p><b>REC - RECORDATI ORD - EUR</b></p> <p><b>Offre Publique d'Acquisition</b></p> <p style="text-align: right;"><b>Corporate Actions Leleux Associated Brokers (02/01/2019)</b></p> <p>Les actions RECORDATI font l'objet d'une offre publique d'achat de la part de ROSSINI INVESTIMENTI . ROSSINI INVESTIMENTI offre 27,55 EUR par action présentée. Ce montant est soumis à la taxe sur les opérations boursières de 0,35%. Plus d'informations peuvent être trouvées sur le site WWW.RECORDATI.IT.</p> <p>Une des 2 options suivantes peut être choisie :</p> <p>- Option 1: Accepter l'offre. - Option 2: Refuser l'offre.</p> <p>La date limite pour répondre à cette opération sur titres a été fixée au 27 Janvier 2019.</p>
 <p>RECORDATI ORD Historic</p>	<p><b>REC - RECORDATI ORD - EUR</b></p> <p><b>Openbaar bod tot aankoop</b></p> <p style="text-align: right;"><b>Corporate Actions Leleux Associated Brokers (02/01/2019)</b></p> <p>Er is een openbaar bod tot aankoop op de aandelen RECORDATIaangekondigd door ROSSINI INVESTIMENTI . ROSSINI INVESTIMENTI biedt 27,55 EUR per aandeel. Een beurstaks van 0,35% zal afgerekend worden. Meer informatie kan gevonden worden op de website WWW.RECORDATI.IT.</p> <p>Volgende 2 opties worden aangeboden :</p> <p>- Optie 1: Het bod aanvaarden. - Optie 2: Het bod niet aanvaarden.</p> <p>De uiterste antwoorddatum is vastgesteld op 27 Januari 2019.</p>
 <p>TOTAL (FR) Historic</p>	<p><b>FP - TOTAL (FR) - EUR</b></p> <p><b>Total: début de production sur le champ d'Egina</b></p> <p style="text-align: right;"><b>Cercle Finance (02/01/2019)</b></p> <p>(CercleFinance.com) - Total annonce avoir démarré, le 29 décembre, la production du champ d'Egina le 29 décembre, situé à 150 kilomètres des côtes du Nigéria. Découvert en 2003, ce champ produira 200.000 barils de pétrole par jour au plateau, soit près de 10% de la production du pays.</p> <p>L'unité flottante de production, de stockage et de déchargement (FPSO) mise en production pour développer le champ géant d'Egina est la plus grande jamais construite par le groupe pétro-gazier français.</p> <p>Ce démarrage a pu être réalisé pour un coût de près de 10% inférieur au budget initial, économisant plus d'un milliard de dollars. 'Egina permettra d'accroître la production et les cash-flows du groupe dès 2019', a déclaré le directeur général de l'exploration-production.</p>
 <p>RECORDATI ORD Historic</p>	<p><b>REC - RECORDATI ORD - EUR</b></p> <p><b>Offre Publique d'Acquisition</b></p> <p style="text-align: right;"><b>Corporate Actions Leleux Associated Brokers (02/01/2019)</b></p> <p>Les actions RECORDATI font l'objet d'une offre publique d'achat de la part de ROSSINI INVESTIMENTI . ROSSINI INVESTIMENTI offre 27,55 EUR par action présentée. Ce montant est soumis à la taxe sur les opérations boursières de 0,35%. Plus d'informations peuvent être trouvées sur le site WWW.RECORDATI.IT.</p> <p>Une des 2 options suivantes peut être choisie :</p> <p>- Option 1: Accepter l'offre. - Option 2: Refuser l'offre.</p> <p>La date limite pour répondre à cette opération sur titres a été fixée au 27 Janvier 2019.</p>
 <p>RECORDATI ORD Historic</p>	<p><b>REC - RECORDATI ORD - EUR</b></p> <p><b>Openbaar bod tot aankoop</b></p> <p style="text-align: right;"><b>Corporate Actions Leleux Associated Brokers (02/01/2019)</b></p> <p>Er is een openbaar bod tot aankoop op de aandelen RECORDATIaangekondigd door ROSSINI INVESTIMENTI . ROSSINI INVESTIMENTI biedt 27,55 EUR per aandeel. Een beurstaks van 0,35% zal afgerekend worden. Meer informatie kan gevonden worden op de website WWW.RECORDATI.IT.</p> <p>Volgende 2 opties worden aangeboden :</p> <p>- Optie 1: Het bod aanvaarden. - Optie 2: Het bod niet aanvaarden.</p> <p>De uiterste antwoorddatum is vastgesteld op 27 Januari 2019.</p>
 <p>RECORDATI ORD Historic</p>	<p><b>REC - RECORDATI ORD - EUR</b></p> <p><b>Offre Publique d'Acquisition</b></p> <p style="text-align: right;"><b>Corporate Actions Leleux Associated Brokers (02/01/2019)</b></p> <p>Les actions RECORDATI font l'objet d'une offre publique d'achat de la part de ROSSINI INVESTIMENTI . ROSSINI INVESTIMENTI offre 27,55 EUR par action présentée. Ce montant est soumis à la taxe sur les opérations boursières de 0,35%. Plus d'informations peuvent être trouvées sur le site WWW.RECORDATI.IT.</p> <p>Une des 2 options suivantes peut être choisie :</p> <p>- Option 1: Accepter l'offre. - Option 2: Refuser l'offre.</p> <p>La date limite pour répondre à cette opération sur titres a été fixée au 27 Janvier 2019.</p>

# Leleux Press Review

Thursday 3/1/2019

 <p>RECORDATI ORD Historic</p>	<p><b>REC - RECORDATI ORD - EUR</b></p> <p><b>Openbaar bod tot aankoop</b> <span style="float: right;"><b>Corporate Actions Leleux Associated Brokers (02/01/2019)</b></span></p> <p>Er is een openbaar bod tot aankoop op de aandelen RECORDATI aangekondigd door ROSSINI INVESTIMENTI. ROSSINI INVESTIMENTI biedt 27,55 EUR EUR per aandeel. Een beurstaks van 0,35% zal afgerekend worden. Meer informatie kan gevonden worden op de website WWW.RECORDATI.IT.</p> <p>Volgende 2 opties worden aangeboden :</p> <ul style="list-style-type: none"><li>- Optie 1: Het bod aanvaarden. - Optie 2: Het bod niet aanvaarden.</li></ul> <p>De uiterste antwoorddatum is vastgesteld op 27 Januari 2019.</p>
 <p>PARROT Historic</p>	<p><b>PARRO - PARROT - EUR</b></p> <p><b>Parrot: Moneta AM se renforce au capital</b> <span style="float: right;"><b>Cercle Finance (02/01/2019)</b></span></p> <p>(CercleFinance.com) - Moneta Asset Management, agissant pour le compte de fonds dont elle assure la gestion, a déclaré à l'AMF avoir franchi en hausse, le 27 décembre, les seuils de 10% du capital et des droits de vote de Parrot et détenir 10,02% du capital et des droits de vote.</p> <p>Ce franchissement résulte d'une acquisition d'actions sur le marché. Moneta AM n'a pas l'intention de prendre le contrôle de Parrot ni de demander de nomination comme administrateur, membre du directoire ou du conseil de surveillance.</p> <p>Par ailleurs, elle envisage de poursuivre ses acquisitions en fonction des opportunités et fera connaître, au plus tard et en l'absence de nouvelle transaction, ses intentions au regard de l'offre publique d'achat d'Horizon trois jours ouvrés après son ouverture.</p>
 <p>TIFFANY &amp; CO. Historic</p>	<p><b>TIF - TIFFANY &amp; CO. - USD</b></p> <p><b>Tiffany: Lone Pine Capital à 5,5% du capital</b> <span style="float: right;"><b>Cercle Finance (02/01/2019)</b></span></p> <p>(CercleFinance.com) - Le hedge fund Lone Pine Capital, basé au Delaware, a annoncé vendredi disposer d'une participation de 5,5% dans le capital du bijoutier haut de gamme américain Tiffany.</p> <p>Cette annonce faite par le fonds d'investissement du milliardaire Stephen Mandel intervient alors que les actions de Tiffany ont perdu plus de 37% de leur valeur au cours des trois derniers mois.</p>
 <p>CASINO GUICHARD (FR) Historic</p>	<p><b>CO - CASINO GUICHARD (FR) - EUR</b></p> <p><b>Casino: Morgan Stanley passe sous les 5% des DDV</b> <span style="float: right;"><b>Cercle Finance (02/01/2019)</b></span></p> <p>(CercleFinance.com) - Morgan Stanley Plc a déclaré à l'AMF avoir franchi en baisse, le 24 décembre, par l'intermédiaire de ses filiales, le seuil de 5% des droits de vote de Casino et détenir indirectement 6,90% du capital et 4,90% des droits de vote du distributeur alimentaire.</p> <p>Ce franchissement de seuil résulte d'une cession d'actions Casino hors marché.</p>
 <p>VIVENDI (FR) Historic</p>	<p><b>VIV - VIVENDI (FR) - EUR</b></p> <p><b>Vivendi: acquisition d'Editis autorisée par l'AC</b> <span style="float: right;"><b>Cercle Finance (02/01/2019)</b></span></p> <p>(CercleFinance.com) - L'Autorité de la concurrence (AC) française annonce ce mercredi avoir pu écarter tout problème de concurrence concernant le projet de Vivendi d'acquisition du groupe Editis, actif dans l'édition et la commercialisation d'oeuvres littéraires.</p> <p>Contrôlé actuellement par le groupe espagnol Planeta, Editis détient treize maisons d'édition, utilisant 44 marques dont Plon, Robert Laffont, Bordas et Nathan. Le 9 novembre, il a par ailleurs annoncé l'acquisition de la maison d'édition Héloïse d'Ormesson.</p> <p>Après analyse des parts de marché des parties, de l'organisation des marchés concernés et de la pression concurrentielle exercée, l'AC a estimé que l'opération n'était pas de nature à porter atteinte à la concurrence et l'a donc autorisée sans conditions.</p>
 <p>ACTIVISION BLIZZARD (US) Historic</p>	<p><b>ATVI - ACTIVISION BLIZZARD (US) - USD</b></p> <p><b>Activision Blizzard: Dennis Durkin redevient CFO</b> <span style="float: right;"><b>Cercle Finance (02/01/2019)</b></span></p> <p>(CercleFinance.com) - Activision Blizzard annonce la nomination de son chef des services corporatifs (chief corporate officer) Dennis Durkin comme nouveau directeur financier (CFO), lui permettant ainsi de retrouver le poste qu'il a occupé de mars 2012 à mai 2017.</p> <p>Reportant directement au directeur général (CEO) Bobby Kotick, il supervisera notamment les finances, la comptabilité, la stratégie d'entreprise, les relations investisseurs et l'audit interne d'Activision Blizzard.</p> <p>Dennis Durkin remplace ainsi, avec prise d'effets immédiates, Spencer Neumann, dont l'éditeur de jeux vidéo a décidé d'interrompre les fonctions 'en raison d'une violation de ses obligations légales à son encontre'.</p>
 <p>NETFLIX, INC. Historic</p>	<p><b>NFLX - NETFLIX, INC. - USD</b></p> <p><b>Netflix: 'Bird Box' vu par plus de 45 millions de comptes</b> <span style="float: right;"><b>Cercle Finance (02/01/2019)</b></span></p> <p>(CercleFinance.com) - Netflix a annoncé en fin de semaine dernière que sa production-maison, 'Bird Box', a été vue par plus de 45 millions de comptes abonnés en l'espace de 7 jours, un record pour un film produit par la plateforme de streaming américaine.</p> <p>Avec en tête d'affiche l'actrice Sandra Bullock, Bird Box raconte le périple d'une mère de famille qui tente, les yeux bandés, de rejoindre un refuge avec ses deux enfants, alors que la population mondiale a été décimée par une force mystérieuse qui a emporté tous ceux qui ont gardé les yeux ouverts.</p> <p>Selon les chiffres communiqués par Netflix, le tiers des abonnés au service a donc été séduit par ce film. Il rejoint ainsi 'Stranger Things' et 'Orange is the new black' au rang des productions qui ont emballé le public.</p>

# Leleux Press Review

Thursday 3/1/2019



<p>SELECTIRENTE Historic</p>	<p><b>SELER - SELECTIRENTE - EUR</b></p> <p><b>Selectirente: Lafayette Pierre s'allège au capital</b> <span style="float: right;"><b>Cercle Finance (02/01/2019)</b></span></p> <p>(CercleFinance.com) - Lafayette Pierre a déclaré à l'AMF avoir franchi en baisse, le 31 décembre, les seuils de 15% du capital et des droits de vote de Selectirente et détenir 14,24% du capital et des droits de vote de cette société foncière. Ce franchissement de seuils résulte d'une cession d'actions Selectirente hors marché.</p>
<p>TESLA INC (US) Historic</p>	<p><b>TSLA - TESLA INC (US) - USD</b></p> <p><b>Tesla: production et livraisons record au 4e trimestre</b> <span style="float: right;"><b>Cercle Finance (02/01/2019)</b></span></p> <p>(CercleFinance.com) - Tesla revendique au titre de son quatrième trimestre 2018, 86.555 véhicules produits et 90.700 livrés, des nombres en progressions de 8% chacun par rapport à ceux du troisième trimestre qui constituaient des records historiques.</p> <p>Sur les trois derniers mois de l'année, il a produit 61.394 Model 3, en ligne avec sa prévision et en hausse de 15% en rythme séquentiel, ainsi que 25.161 Model S et X, conformément à son rythme à long terme d'environ 100.000 par an.</p> <p>Sur l'ensemble de 2018, le constructeur de voitures électriques a livré 245.240 véhicules, dont 145.846 Model 3 et 99.394 Model S et X, soit autant de véhicules en une seule année que sur toutes les années précédentes réunies.</p>
<p>GROUPE IRD Historic</p>	<p><b>IRD - GROUPE IRD - EUR</b></p> <p><b>GROUPE IRD :DROITS DE VOTE ET D'ACTIONS AU 31 DECEMBRE 2018</b> <span style="float: right;"><b>Thomson Reuters (02/01/2019)</b></span></p> <p>GROUPE IRD</p> <p>Société Anonyme au capital de 44 274 913,25 EURuros Siège social : 40, Rue Eugène Jacquet 59700 MARCQ-EN-BAROEUL 456 504 877 R.C.S. LILLE Euronext Paris -Compartiment C code Isin FR 0000124232</p> <p>COMMUNIQUE</p> <p>Information mensuelle relative au nombre total de droits de vote et d'actions composant le capital social Article 233-8 du Code de Commerce et 223-16 du Règlement Général de l'Autorité des Marchés Financiers</p> <p>* total net = nombre de total de droits de vote attachés au nombre total d'actions - actions privées de droits de vote (auto détention etc.)</p> <p>Le nombre d'actions en auto-détention au 31/12/2018 se monte à 15.435 actions et résulte du contrat de liquidité souscrit auprès de la société Gilbert Dupont.</p> <p>Fait à Marcq, le 02/01/2019</p> <p>T.DUJARDIN Directeur Général</p>
<p>NETFLIX, INC. Historic</p>	<p><b>NFLX - NETFLIX, INC. - USD</b></p> <p><b>Netflix: en baisse, un analyste revoit sa cible</b> <span style="float: right;"><b>Cercle Finance (02/01/2019)</b></span></p> <p>(CercleFinance.com) - Le titre Netflix est actuellement en baisse de -1,4% à New York, alors qu'un analyste a annoncé revoir à la baisse son objectif de cours sur l'action du géant américain du streaming.</p> <p>SunTrust a en effet indiqué qu'il visait désormais 355 dollars, et non plus 410 dollars, en raison d'une déception sur le nombre d'abonnés au quatrième trimestre. Le courtier maintient en revanche son conseil 'achat'.</p>
<p>GTT Historic</p>	<p><b>GTT - GTT - EUR</b></p> <p><b>GTT : Information mensuelle relative au nombre total de dro</b> <span style="float: right;"><b>Thomson Reuters (02/01/2019)</b></span></p> <p>Information mensuelle relative au nombre total de droits de vote et d'actions composant le capital social</p> <p>Articles L. 233-8-II du Code de commerce et 223-16 du Règlement général de l'Autorité des marchés financiers</p> <p>Saint-Rémy-lès-Chevreuse, le 2 janvier 2019</p> <p>Contact Relations Investisseurs : information-financiere@gtt.fr / + 33 1 30 23 20 87</p> <p>[1]Conformément à l'article 223-11 du Règlement général de l'Autorité des marchés financiers, ce nombre total de droits de vote est calculé sur la base de l'ensemble des actions auxquelles sont attachés des droits de vote, y compris les actions privées de droit de vote. [2]Déduction faite des actions autodétenues</p>
<p>VINCI Historic</p>	<p><b>DG - VINCI - EUR</b></p> <p><b>VINCI : Mise en oeuvre du programme de rachat d'actions prop</b> <span style="float: right;"><b>Thomson Reuters (02/01/2019)</b></span></p> <p>Rueil-Malmaison, le 2 janvier 2019</p> <p>Mise en oeuvre du programme de rachat d'actions propres</p> <p>Dans le cadre de la mise en oeuvre de son programme de rachat d'actions, VINCI a signé le 2 janvier 2019 une convention d'achat d'actions avec un prestataire de service d'investissement.</p> <p>Aux termes de cette convention, le prestataire de service d'investissement vendra à VINCI, au plus tard à l'échéance du 27 mars 2019, une certaine quantité d'actions VINCI, dans la limite de 200 millions d'euros, à un prix moyen par action déterminé sur la base des cours de marché constatés pendant toute la durée de la convention, avec une décote garantie. Ce prix ne pourra pas excéder le prix fixé par l'assemblée générale mixte de VINCI.</p> <p>CONTACT PRESSE Service de presse VINCI Tel. : +33 (0)1 47 16 31 82 media.relations@vinci.com</p> <p>A propos de VINCI VINCI est un acteur mondial des métiers des concessions et de la construction, employant plus de 195 000 collaborateurs dans une centaine de pays. Sa mission est de concevoir, financer, construire et gérer des infrastructures et des équipements qui contribuent à l'amélioration de la vie quotidienne et à la mobilité de chacun. Parce que sa vision de la réussite est globale et va au-delà de ses résultats économiques, VINCI s'engage sur la performance environnementale, sociale et sociétale de ses activités. Parce que ses réalisations sont d'utilité publique, VINCI considère l'écoute et le dialogue avec l'ensemble des parties prenantes de ses projets comme une conditionnécessaire à l'exercice de ses métiers. L'ambition de VINCI est ainsi de créer de la valeur à long terme pour ses clients, ses actionnaires, ses salariés, ses partenaires et pour la société en général. www.vinci.com</p>

**MCPHY - MCPHY ENERGY - EUR**

**McPhy Energy : Déclaration du nombre total des droits de vot**

**Thomson Reuters (02/01/2019)**

Communiqué de presse Information relative au nombre total de droits de vote et d'actions composant le capital social établie conformément aux dispositions de l'article L. 233-8 II du code de commerce et de l'article 223-16 du Règlement général de l'AMF

Déclaration du nombre total des droits de vote et du nombre d'actions au 31 décembre 2018 Motte Fanjas, le 2 janvier 2019 - McPhy (Euronext Paris Compartiment C : MCPHY, FR0011742329) spécialiste des équipements de production, stockage et distribution d'hydrogène, annonce aujourd'hui la déclaration du nombre total des droits de vote et du nombre d'actions au 31 décembre 2018.

Société déclarante Dénomination sociale : McPhy Energy S.A. Siège social : ZA La Riétière - 26190 La Motte-Fanjas Immatriculée sous le n° 502 205 917 R.C.S. Romans Euronext Paris Compartiment C (Code ISIN : FR0011742329 - MCPHY)

Nombre d'actions formant le capital de la Société

Nombre de droits de vote

A propos de McPhy Spécialiste des équipements de production, stockage et distribution d'hydrogène, McPhy contribue au déploiement mondial de l'hydrogène propre comme solution pour la transition énergétique. Fort de sa gamme complète dédiée à l'hydrogène énergie, à la mobilité zéro émission et à l'hydrogène industriel, McPhy offre à ses clients des solutions clés en main adaptées à leurs applications de stockage et valorisation des surplus d'électricité d'origine renouvelable, de recharge de véhicules électriques à pile à combustible et d'approvisionnement en matière première industrielle. Concepteur, fabricant et intégrateur d'équipements hydrogène depuis 2008, McPhy dispose de trois centres de développement, ingénierie et production en Europe (France, Italie, Allemagne). Ses filiales à l'international assurent une large couverture commerciale à ses solutions hydrogène innovantes. McPhy est coté sur Euronext Paris (compartiment C, code ISIN : FR0011742329, code mnémonique : MCPHY).



**ARG - ARGAN - EUR**

**ARGAN : Forte croissance des revenus locatifs 2018 : +13 %**

**Thomson Reuters (02/01/2019)**

Chiffre d'affaires annuel - Mercredi 2 janvier 2019 - 17h45

Forte croissance des revenus locatifs 2018 : + 13 % à 85,4 MEUR

Patrimoine : + 10 % à 1,4 MdEUR Taux d'occupation : 100 %

Revenus locatifs (IFRS) au 31 décembre 2018 (chiffres non audités)

**OBJECTIF DE CROISSANCE DES REVENUS LOCATIFS DEPASSÉ**

Au 4ème trimestre 2018, ARGAN, foncière française de développement et location d'entrepôts PREMIUM, enregistre des revenus locatifs de 20,8 MEUR, en croissance de + 3 % par rapport à la même période de l'exercice précédent. Sur l'exercice 2018, les revenus locatifs s'établissent à 85,4 MEUR, en augmentation de + 13 % par rapport à 2017 (75,6 MEUR) et légèrement supérieurs au dernier objectif communiqué de 85 MEUR.

136 MEUR D'INVESTISSEMENTS EN 2018

En 2018, ARGAN a investi 136 MEUR : En janvier, acquisition d'une plateforme neuve de 17 500 m<sup>2</sup>, située à Strasbourg (67), louée pour 10 ans fermes à BMW ; En janvier, livraison de l'extension de 3 000 m<sup>2</sup> de la plateforme située à Cergy (95), louée à Auchan, qui passe ainsi de 11 000 m<sup>2</sup> à 14 000 m<sup>2</sup> ; En mars, acquisition d'une plateforme de 20 000 m<sup>2</sup> située à Wissous (91), qui fait l'objet d'une restructuration lourde avec l'objectif de la rendre disponible à la location à compter d'avril 2019 ; En juin, acquisition d'une plateforme neuve de 54 000 m<sup>2</sup> située à Wissous (91), louée pour 12 ans fermes à Samada, filiale logistique du groupe Monoprix ; En août, livraison de deux cellules pour un total de 12 500 m<sup>2</sup> loués pour une durée ferme de 6 ans, s'ajoutant aux 12 000 m<sup>2</sup> déjà livrés en 2016 sur la plateforme de Trappes (78). Une première cellule est louée à Culligan, entreprise américaine spécialisée dans le traitement de l'eau, la seconde aux Transports Legendre ; En octobre, livraison d'une plateforme de 13 000 m<sup>2</sup> à Meung-sur-Loire (45), louée à Animalis, distributeur leader sur le marché des animaux de compagnie, avec une quarantaine d'animaleries en France ; En octobre, livraison de la première plateforme équipée d'une centrale photovoltaïque à Cestas près de Bordeaux (33), d'une surface de 20 000 m<sup>2</sup> et louée à Rexel pour une durée ferme de 9 ans.

En parallèle, ARGAN a acquis fin juin un portefeuille de 6 plateformes logistiques représentant une surface totale de 110 000 m<sup>2</sup>.

**UN PATRIMOINE PREMIUM EXPERTISÉ À 1,4 MILLIARD D'EUROS HORS DROITS ET ENTIÈREMENT LOUÉ À FIN DÉCEMBRE 2018**

Au 31 décembre 2018, le patrimoine s'établit à 1 630 000 m<sup>2</sup> pour une valorisation (y compris réserves foncières de 5 MEUR) égale à 1 390 MEUR hors droits, soit 1 470 MEUR droits compris. La valorisation du patrimoine hors réserves foncières progresse de + 10 %, passant de 1 256 MEUR fin 2017 à 1 385 MEUR hors droits, faisant ressortir un taux de capitalisation de 6,35 % hors droits (6 % droits compris), en légère baisse par rapport aux 6,85 % hors droits du 31 décembre 2017.

La durée ferme résiduelle moyenne pondérée des baux, décomptée au 1er janvier 2019, est stable à 5,4 ans (vs. 5,2 ans au 31 décembre 2017). Le taux d'occupation du patrimoine atteint de nouveau 100 % et son âge moyen pondéré se maintient à 9 ans (vs. 8,9 ans au 31 décembre 2017).

Calendrier financier 2019 (Diffusion du communiqué de presse après bourse) 16 janvier : Résultats annuels 2018 et présentation du plan 2019 / 2021 21 mars : Assemblée Générale 1er avril : Chiffre d'affaires du 1er trimestre 2019 1er juillet : Chiffre d'affaires du 2ème trimestre 2019 10 juillet : Résultats semestriels 2019 1er octobre : Chiffre d'affaires du 3ème trimestre 2019

A propos d'Argan

ARGAN est l'unique foncière française de DEVELOPPEMENT & LOCATION D'ENTREPOTS PREMIUM cotée sur Euronext. Elle assure elle-même le développement et l'entretien de ses entrepôts. Ses 60 entrepôts situés en France représentent plus de 1,6 million de m<sup>2</sup> valorisés 1,4 milliard d'euros au 31 décembre 2018. ARGAN est cotée sur le compartiment B d'Euronext Paris (ISIN FR0010481960 - ARG) et fait partie des indices CAC All-Share et IEIF SIIC France. La foncière a opté pour le régime des SIIC au 1er juillet 2007.



# Leleux Press Review

Thursday 3/1/2019



## COX - NICOX - EUR

### NICOX : Nombre de droits de vote au 31 décembre 2018

Thomson Reuters (02/01/2019)

Nicox SA Société anonyme au capital de 29 715 320 euros

Siège social : DRAKKAR D 2405 route des Dolines 06560 Valbonne Sophia-Antipolis R.C.S. GRASSE 403.942.642

Le 2 janvier 2019,

PUBLICATION MENSUELLE DU NOMBRE D'ACTIONS COMPOSANT LE CAPITAL ET DU NOMBRE TOTAL DE DROITS DE VOTE

(Article L.233-8 II du Code de Commerce et les Articles 221-1 et 223-16 du Règlement général de l'AMF)

----- www.nicox.com Tel : 04-97-24-53-00 Fax : 04-97-24-53-99



## COFA - COFACE - EUR

### Coface SA : Déclaration des transactions sur actions propres

Thomson Reuters (02/01/2019)

Paris, le 2 janvier 2019 - 17h45

COFACE SA : Déclaration des transactions sur actions propres(hors contrat de liquidité) réalisées entre le 24 décembre et le 28 décembre 2018

Conformément au Règlement (UE) No 596/2014 du 16 avril 2014 sur les abus de marché[1]

Les principales caractéristiques du Programme de Rachat d'Actions 2018-2019 ont été publiées sur le site internet de la Société (<http://www.coface.com/fr/Investisseurs/Informations-reglementees> dans l'onglet « Transactions sur actions propres ») et elles sont également décrites dans le Document de Référence. Cette information doit être complétée avec le communiqué de presse du 25 octobre 2018.

CALENDRIER FINANCIER 2019(sous réserve de changements) Résultats 2018 : 11 février 2019, après bourse Résultats T1-2019 : 24 avril 2019, après bourse Assemblée Générale 2018: 16 mai 2019 Résultats S1-2019 : 25 juillet 2019, après bourse Résultats 9M-2019 : 23 octobre 2019, après bourse

INFORMATIONS FINANCIÈRES Le présent communiqué de presse et l'information réglementée intégrale de COFACE SA sont disponibles sur le site Internet du Groupe : <http://www.coface.com/Investors>

Pour les informations réglementées relatives aux Indicateurs Alternatifs de Performance (IAP) se reporter au Rapport Financier Semestriel 2018 ainsi qu'au Document de référence 2017

Coface : for trade - ensemble, développons l'entreprise 70 ans d'expérience et un maillage territorial des plus fins ont fait de Coface une référence dans l'assurance-crédit, la gestion des risques et l'économie mondiale. Les experts de Coface, dont l'ambition est de devenir le partenaire d'assurance-crédit le plus agile de l'industrie, opèrent au cœur de l'économie mondiale, aidant 50.000 clients à construire des entreprises performantes, dynamiques et en croissance. Les services et solutions du Groupe protègent et aident les entreprises à prendre les décisions de crédit nécessaires pour renforcer leur capacité à vendre sur leurs marchés nationaux et d'exportation. En 2017, Coface comptait ~4,100 collaborateurs dans 100 pays, et a enregistré un chiffre d'affaires de EUR1,4 Mds. [www.coface.com](http://www.coface.com)

COFACE SA est cotée sur le Compartiment A d'Euronext Paris Code ISIN : FR0010667147 / Mnémonique : COFA

[1] Egalement, conformément au Règlement délégué (UE) No. 2016/1052 du 8 mars 2016 (et ses mises à jour) ; à l'Article L.225-209 et suivants du Code de Commerce ; à l'Article L.221-3, l'Article L.241-1 et suivants du Règlement Général de l'Autorité des marchés financiers ; à la Position recommandation AMF DOC-2017-04 Guide relatif aux interventions des émetteurs cotés sur leurs propres titres et aux mesures de stabilisation.



## BN - DANONE (FR) - EUR

### DANONE : Informations relatives au nombre total de droits de

Thomson Reuters (02/01/2019)

DANONE






Société anonyme à Conseil d'Administration au capital de 171 263 800EUR. Siège social : 17, boulevard Haussmann, 75009 Paris. 552 032 534 R.C.S. Paris.

Informations relatives au nombre total de droits de vote et d'actions

prévues par l'article L. 233-8 II du code de commerce et l'article 223-16 du règlement général de l'Autorité des marchés financiers

(1) Le nombre de droits de vote théoriques (ou droits de vote « bruts »), sert de base de calcul pour les franchissements de seuils. Conformément à l'article 223-11 du Règlement Général de l'AMF, ce nombre est calculé sur la base de l'ensemble des actions auxquelles sont attachés des droits de vote, y compris les actions privées de droit de vote.

(2) Le nombre de droits de vote exerçables (ou droits de vote « nets ») est calculé en ne tenant pas compte des actions privées de droit de vote. Il est communiqué pour la bonne information du public, conformément à la recommandation de l'AMF du 17 juillet 2007.




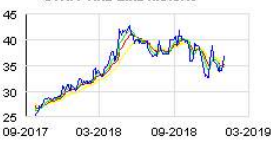
 <p><b>TOUAX Historic</b></p>	<p><b>TOUP - TOUAX - EUR</b></p> <p><b>TOUAX : bilan annuel du contrat de liquidité contracté avec Thomson Reuters (02/01/2019)</b></p> <p>INFORMATION REGLEMENTEE Paris, 2 janvier 2019 18:00L'EXPÉRIENCE DE LA LOCATION OPÉRATIONNELLE</p> <p>TOUAX : bilan annuel du contrat de liquidité contracté avec la société Gilbert Dupont</p> <p>Au titre du contrat de liquidité confié par la société TOUAX à la Société de Bourse Gilbert Dupont, à la date du 31 décembre 2018, les moyens suivants figuraient au compte de liquidité : - Nombre d'actions : 13 265 - Solde en espèces du compte de liquidité : 36 771,56 EUR</p> <p>Il est rappelé que lors du bilan semestriel du 29 juin 2018, les moyens suivants figuraient au compte de liquidité : - Nombre d'actions : 11 575 - Solde en espèces du compte de liquidité : 43 463,56 EUR</p> <p>*****</p> <p>Le Groupe TOUAX loue des actifs tangibles (wagons de fret, barges fluviales et conteneurs) tous les jours dans le monde, pour son propre compte et pour le compte d'investisseurs. Avec près de 1,2 milliard d'euros sous gestion, TOUAX est un des leaders européens de la location de ce type de matériels. TOUAX est coté à Paris sur Euronext - Euronext Paris Compartiment C (Code ISIN FR0000033003) et fait partie des indices CAC@ Small, CAC@ Mid&amp; Small et EnterNext@PEA-PME 150. Pour plus d'informations : <a href="http://www.touax.com">www.touax.com</a></p> <p>Vos contacts :</p> <p>TOUAX</p> <p>ACTIFIN Fabrice&amp; Raphaël WALEWSKI Ghislaine Gasparetto Gérants <a href="mailto:touax@touax.com">touax@touax.com</a> <a href="mailto:gsparetto@actifin.fr">gsparetto@actifin.fr</a> <a href="http://www.touax.com">www.touax.com</a> Tel : +33 1 56 88 11 11 Tel : +33 1 46 96 18 00</p>
 <p><b>GROUPE IRD Historic</b></p>	<p><b>IRD - GROUPE IRD - EUR</b></p> <p><b>GROUPE IRD :Bilan annuel du contrat de liquidité 31.12.18 Thomson Reuters (02/01/2019)</b></p> <p>GROUPE IRD Société anonyme au capital de 44 274 913,25 EUR Siège social : 40, rue Eugène Jacquet - 59700 MARCQ-EN-BAROEUL 456 504 877 RCLILLE METROPOLE Euronext Paris - Compartiment C Code Isin FR 0000124232 BILAN ANNUEL DU CONTRAT DE LIQUIDITÉ CONTRACTÉ AVEC LA SOCIÉTÉ DE BOURSE GILBERT DUPONT Au titre du contrat de liquidité confié par la société GROUPE IRD à la Société de Bourse Gilbert Dupont, à la date du 31 décembre 2018, les moyens suivants figuraient au compte de liquidité :Nombre d'actions : 15435Solde en espèces du compte de liquidité : 90 565,01 EUR Il est rappelé que lors du bilan semestriel du 29 juin 2018, les moyens suivants figuraient au compte de liquidité :Nombre d'actions : 9828Solde en espèces du compte de liquidité : 233 990,45 EUR</p>
 <p><b>FONCIERE EURIS Historic</b></p>	<p><b>EURS - FONCIERE EURIS - EUR</b></p> <p><b>FONCIÈRE EURIS : Communiqué relatif aux achats d'actions eff Thomson Reuters (02/01/2019)</b></p> <p>Paris, le 2 janvier 2019</p> <p>Communiqué relatif aux achats d'actions effectués dans les conditions de l'article 5 du Règlement européen n° 596/2014</p> <p>Entre le 27 décembre 2018 et le 31 décembre 2018, la société Foncière Euris a racheté 846 actions au prix moyen de 29,8118 EUR en vue de leur annulation.</p> <p>Les opérations sont détaillées dans l'annexe jointe au présent communiqué.</p> <p>Contact : M. Michel Savart Tél : + 33 (0) 1 44 71 14 00 Email : <a href="mailto:contact-fe@euris.fr">contact-fe@euris.fr</a> <a href="http://www.fonciere-euris.fr">http://www.fonciere-euris.fr</a></p> <p>Annexe I. Présentation agréée par jour et par marché Nom de l'émetteur : Foncière Euris Code identifiant émetteur : 969500SXUPEA7RX9OA51 Code identifiant de l'instrument financier : FR0000038499 Devise : Euro Présentation agréée par jour et par marché :</p> <p>II. Détail transaction par transaction Nom de l'émetteur : Foncière Euris Code identifiant émetteur : 969500SXUPEA7RX9OA51 Nom du PSI : Kepler Cheuvreux SA Code identifiant PSI : 9695005EOZG9X8IRJD84 Code identifiant de l'instrument financier : FR0000038499 Devise : Euro Objectif du rachat : Annulation d'actions Détail transaction par transaction :</p>
 <p><b>LEBON Historic</b></p>	<p><b>LBON - LEBON - EUR</b></p> <p><b>COMPAGNIE LEBON : Bilan annuel du contrat de liquidité 2018 Thomson Reuters (02/01/2019)</b></p> <p>bilan annuel du contrat de liquidité contracté avec la société de bourse Gilbert Dupont Au titre du contrat de liquidité confié par la société LEBON à la Société de Bourse Gilbert Dupont, à la date du 31 décembre 2018, les moyens suivants figuraient au compte de liquidité : - Nombre d'actions : 2426 - Solde en espèces du compte de liquidité : 77 221,34 EUR</p> <p>Il est rappelé que lors du bilan semestriel du 29 juin 2018, les moyens suivants figuraient au compte de liquidité : - Nombre d'actions : 1549 - Solde en espèces du compte de liquidité : 197 830,31 EUR</p>
 <p><b>ARGAN Historic</b></p>	<p><b>ARG - ARGAN - EUR</b></p> <p><b>Argan: hausse de 13% du chiffre d'affaires annuel Cercle Finance (02/01/2019)</b></p> <p>(CercleFinance.com) - Publié ce mercredi après Bourse, le chiffre d'affaires du quatrième trimestre de l'exercice 2018 d'Argan est ressorti à 20,8 millions d'euros, reflétant une croissance de +3% en glissement annuel.</p> <p>Sur l'ensemble de l'exercice, les revenus locatifs ont atteint 85,4 millions d'euros, en augmentation de 13% comparativement à 2017 et légèrement supérieurs à l'objectif communiqué de 85 millions.</p> <p>Le patrimoine s'est quant à lui établi à 1,63 million de mètres carrés pour une valorisation (y compris réserves foncières de 5 millions d'euros) égale à 1.390 millions d'euros hors droits, soit 1.470 millions droits compris.</p> <p>Enfin, le taux d'occupation du patrimoine 'atteint de nouveau 100 % et son âge moyen pondéré se maintient à 9 ans (vs. 8,9 ans au 31 décembre 2017)'.</p>



# Leleux Press Review

Thursday 3/1/2019



	<p><b>GTT - GTT - EUR</b></p> <p><b>GTT : Cessation et mise en oeuvre d'un contrat de liquidité</b> <span style="float: right;"><b>Thomson Reuters (02/01/2019)</b></span></p> <p>GTT : Cessation et mise en oeuvre d'un contrat de liquidité Saint-Rémy-lès-Chevreuse, le 2 janvier 2019</p> <p>À compter du 2 janvier 2019 et pour une période d'un an renouvelable automatiquement, GTT a demandé à Rothschild Martin Maurel de mettre en oeuvre un contrat de liquidité conformément aux dispositions du cadre juridique en vigueur, et notamment aux dispositions du règlement (UE) n° 596 / 2014 du Parlement européen et du Conseil du 16 avril 2014, et notamment ses articles 5 et 13, les dispositions des articles L. 225-209 et suivants du Code de commerce et la décision de l'AMF du 21 mars 2011. Pour la mise en oeuvre de ce contrat, les ressources suivantes ont été affectées au compte de liquidité : 5 325 titres GTT2 552 810 EUR</p> <p>Le 31 décembre 2018, il a été mis fin au contrat de liquidité conclu par la société GTT avec Exane BNP Paribas. À ce jour, les ressources suivantes se trouvaient dans le compte de liquidité : 5 325 titres GTT1 299 051 EUR</p> <p>Il est rappelé que lors du dernier rapport semestriel (30 juin 2018), les ressources suivantes figuraient dans le compte de liquidité : 8 424 titres GTT1 097 799 EUR</p>
	<p><b>ALDRV - DRONE VOLT - EUR</b></p> <p><b>Drone Volt: a remporté un appel d'offres en Belgique</b> <span style="float: right;"><b>Cercle Finance (02/01/2019)</b></span></p> <p>(CercleFinance.com) - Le groupe Drone Volt annonce ce mercredi soir avoir remporté un appel d'offres de la Zone de secours Hainaut Centre (ZHC) en Belgique pour la fourniture d'une solution complète de surveillance.</p> <p>Cette ZHC regroupe les pompiers et ambulanciers de 10 postes de secours pour 28 communes, soit 570.000 habitants (équivalent à environ 5% de la population totale du pays) à protéger.</p> <p>'La solution retenue inclut ainsi un drone HERCULES 5 UF, une caméra PENSAR, dotée d'Intelligence Artificielle de reconnaissance de formes, ainsi qu'un module permettant par exemple un retour vidéo instantané dans un poste de commandement éloigné d'un sinistre', explique Drone Volt.</p>
	<p><b>ALP - ADLPARTNER - EUR</b></p> <p><b>ADLPARTNER : Déclaration des transactions sur actions propre</b> <span style="float: right;"><b>Thomson Reuters (02/01/2019)</b></span></p> <p>ADLPartner Société anonyme à directoire et conseil de surveillance au capital de 6 478 836 euros 3, avenue de Chartres 60500 - CHANTILLY 393 376 801 R.C.S. Compiègne</p> <p>Déclaration des transactions sur actions propres réalisées du 24 au 28 décembre 2018</p> <p>Présentation agrégée par jour et par marché</p> <p>Le reporting détaillé est disponible sur le site internet du Groupe ADLPartner : <a href="http://www.adlpartner.com">www.adlpartner.com</a> dans l'espace Actualités investisseurs/ Informations réglementées.</p> <p>Relations Investisseurs &amp; Informations financières Tel : +33 1 41 58 72 03 Courriel : <a href="mailto:relations.investisseurs@adlpartner.fr">relations.investisseurs@adlpartner.fr</a></p> <p>ADLPartner est cotée sur Euronext Paris - Compartiment C Codes ISIN : FR0000062978-ALP - Bloomberg : ALP FP - Reuters : ALDP.PA <a href="http://www.adlpartner.com">www.adlpartner.com</a></p>
	<p><b>ALEZV - STAFF AND LINE - EUR</b></p> <p><b>EasyVista : transfert du contrat de liquidité</b> <span style="float: right;"><b>Thomson Reuters (02/01/2019)</b></span></p> <p>Communiqué de presse</p> <p>TRANSFERT DU CONTRAT DE LIQUIDITE</p> <p>Noisy-le-Grand, France, le 2 janvier 2019, 19h00- Conformément au contrat de liquidité signé le 20 novembre 2018 confié par EASYVISTA SA à LOUIS CAPITAL MARKETS UK LLP, les moyens affectés à l'animation du titre EASYVISTA précédemment placés auprès de la société de bourse Portzamparc le sont, à compter du 02/01/2019 auprès de LOUIS CAPITAL MARKETS UK LLP, tels que suit et à date : 7.026 titres EASYVISTA46.909,14EUR</p> <p>Lors du dernier bilan semestriel, à la date du 30 juin 2018, il est rappelé que les moyens suivants figuraient au contrat : 6.692 titres EASYVISTA7.463,94euros</p> <p>A propos de EASYVISTA EASYVISTA simplifie le Service Management en le rendant simple à déployer et facile à utiliser pour l'entreprise d'aujourd'hui. Conçue pour aider les organisations à automatiser et à personnaliser la fourniture de services, la plateforme EASYVISTA améliore l'efficacité des services informatiques et accroît la productivité des collaborateurs. Aujourd'hui, EASYVISTA permet à plus de 1 200 entreprises à travers le monde de proposer une expérience utilisateur radicalement différente, de simplifier et d'accélérer la création de services et de réduire le coût total de fourniture de services. EASYVISTA compte des clients dans de nombreux secteurs d'activité tels que les services financiers, la santé, l'enseignement supérieur, les technologies, le secteur public, la grande distribution, l'industrie. Avec un siège à New York et un siège à Paris, EasyVista (ALEZV:EN) est une société mondiale cotée en pleine croissance soutenue par des investisseurs de premier plan.</p> <p>Page1sur1</p>

# Leleux Press Review

Thursday 3/1/2019



NEX - NEXANS - EUR

## Nexans : Information mensuelle relative au nombre d'actions

Thomson Reuters (02/01/2019)

Information mensuelle relative au nombre d'actions et de droits de vote

Décembre 2018

Déclaration faite en application de l'article L. 233-8 II du code de commerce et des articles 221-1 2° f) et 223-16 du règlement général de l'AMF.

Le 2 janvier 2019

Société déclarante :

Nexans S.A. Siège social : 4 Allée de l'Arche - 92400 Courbevoie RCS Nanterre 393 525 852 Marché réglementé d'Euronext Paris (Compartiment A)

Conformément à l'article 223-11 du Règlement général de l'AMF, ce nombre total de droits de vote est calculé sur la base de l'ensemble des actions auxquelles sont attachés des droits de vote, y compris les actions privées de droit de vote. A titre d'information, compte non tenu des actions privées de droit de vote (actions autodétenues).

Présence dans les statuts d'une clause imposant une obligation de déclaration de franchissement de seuil complémentaire de celle ayant trait aux seuils légaux : oui.

Extrait de l'article 7 des statuts : « Outre l'obligation légale d'informer la société de la détention de certaines fractions du capital, toute personne physique ou morale et/ou tout actionnaire qui vient à posséder un nombre d'actions de la société égal ou supérieur à 2 % du capital ou des droits de vote doit, dans un délai de quinze jours à compter du franchissement de ce seuil de participation, informer la société du nombre total des actions qu'il possède, par lettre recommandée avec accusé de réception. Cette déclaration doit être renouvelée dans les mêmes conditions chaque fois qu'un multiple de 2 % est atteint. ».



Responsible Editor: Olivier Leleux - Visit our Web site : <http://www.leleux.be> - Customer information: 0800/25511.