










Leleux Press Review

Thursday 14/3/2019








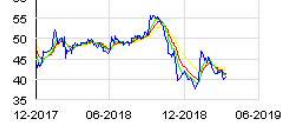
<p>B20 Intraday</p>	<p align="center">BEL 20 (Belgium)</p> <table border="1"> <tr> <td>Last Price</td> <td>3597,41</td> <td>Minimum Price</td> <td>1046,07 (02/09/1992)</td> <td>Maximum Price</td> <td>4759,01 (23/05/2007)</td> </tr> <tr> <td>Gainers</td> <td align="center">16</td> <td>Losers</td> <td align="center">4</td> <td></td> <td></td> </tr> <tr> <td>COLRUYT</td> <td>63,02 ▲</td> <td>+0,83%</td> <td>AB INBEV</td> <td>71,13 ▼</td> <td>-0,96%</td> </tr> <tr> <td>ARGENX SE</td> <td>111,80 ▲</td> <td>+0,72%</td> <td>APERAM</td> <td>27,70 ▼</td> <td>-0,18%</td> </tr> <tr> <td>KBC GROUPE (BE)</td> <td>61,04 ▲</td> <td>+0,56%</td> <td>UCB (BE)</td> <td>76,16 ▼</td> <td>-0,05%</td> </tr> </table>	Last Price	3597,41	Minimum Price	1046,07 (02/09/1992)	Maximum Price	4759,01 (23/05/2007)	Gainers	16	Losers	4			COLRUYT	63,02 ▲	+0,83%	AB INBEV	71,13 ▼	-0,96%	ARGENX SE	111,80 ▲	+0,72%	APERAM	27,70 ▼	-0,18%	KBC GROUPE (BE)	61,04 ▲	+0,56%	UCB (BE)	76,16 ▼	-0,05%
Last Price	3597,41	Minimum Price	1046,07 (02/09/1992)	Maximum Price	4759,01 (23/05/2007)																										
Gainers	16	Losers	4																												
COLRUYT	63,02 ▲	+0,83%	AB INBEV	71,13 ▼	-0,96%																										
ARGENX SE	111,80 ▲	+0,72%	APERAM	27,70 ▼	-0,18%																										
KBC GROUPE (BE)	61,04 ▲	+0,56%	UCB (BE)	76,16 ▼	-0,05%																										
<p>CAC Intraday</p>	<p align="center">CAC 40 (France)</p> <table border="1"> <tr> <td>Last Price</td> <td>5306,38</td> <td>Minimum Price</td> <td>2693,21 (23/09/2011)</td> <td>Maximum Price</td> <td>7347,94 (21/10/2009)</td> </tr> <tr> <td>Gainers</td> <td align="center">34</td> <td>Losers</td> <td align="center">6</td> <td></td> <td></td> </tr> <tr> <td>SAINT GOBAIN (FR)</td> <td>32,19 ▲</td> <td>+0,83%</td> <td>SODEXO</td> <td>97,28 ▼</td> <td>-0,83%</td> </tr> <tr> <td>VIVENDI (FR)</td> <td>25,82 ▲</td> <td>+0,81%</td> <td>STMICROELECTRONICS (</td> <td>13,97 ▼</td> <td>-0,81%</td> </tr> <tr> <td>AXA (FR)</td> <td>22,31 ▲</td> <td>+0,72%</td> <td>CARREFOUR (FR)</td> <td>17,14 ▼</td> <td>-0,66%</td> </tr> </table>	Last Price	5306,38	Minimum Price	2693,21 (23/09/2011)	Maximum Price	7347,94 (21/10/2009)	Gainers	34	Losers	6			SAINT GOBAIN (FR)	32,19 ▲	+0,83%	SODEXO	97,28 ▼	-0,83%	VIVENDI (FR)	25,82 ▲	+0,81%	STMICROELECTRONICS (13,97 ▼	-0,81%	AXA (FR)	22,31 ▲	+0,72%	CARREFOUR (FR)	17,14 ▼	-0,66%
Last Price	5306,38	Minimum Price	2693,21 (23/09/2011)	Maximum Price	7347,94 (21/10/2009)																										
Gainers	34	Losers	6																												
SAINT GOBAIN (FR)	32,19 ▲	+0,83%	SODEXO	97,28 ▼	-0,83%																										
VIVENDI (FR)	25,82 ▲	+0,81%	STMICROELECTRONICS (13,97 ▼	-0,81%																										
AXA (FR)	22,31 ▲	+0,72%	CARREFOUR (FR)	17,14 ▼	-0,66%																										
<p>AEX Intraday</p>	<p align="center">AEX (The Netherlands)</p> <table border="1"> <tr> <td>Last Price</td> <td>539,26</td> <td>Minimum Price</td> <td>194,99 (09/03/2009)</td> <td>Maximum Price</td> <td>806,41 (21/10/2009)</td> </tr> <tr> <td>Gainers</td> <td align="center">19</td> <td>Losers</td> <td align="center">6</td> <td></td> <td></td> </tr> <tr> <td>ABN AMRO GROUP</td> <td>20,08 ▲</td> <td>+0,90%</td> <td>VOPAK</td> <td>43,16 ▼</td> <td>-0,18%</td> </tr> <tr> <td>AHOLD DELHAIZE</td> <td>22,57 ▲</td> <td>+0,87%</td> <td>KPN (NL)</td> <td>2,76 ▼</td> <td>-0,10%</td> </tr> <tr> <td>KONINKLIJKE PHILIPS</td> <td>35,54 ▲</td> <td>+0,87%</td> <td>SIGNIFY NV</td> <td>23,48 ▼</td> <td>-0,08%</td> </tr> </table>	Last Price	539,26	Minimum Price	194,99 (09/03/2009)	Maximum Price	806,41 (21/10/2009)	Gainers	19	Losers	6			ABN AMRO GROUP	20,08 ▲	+0,90%	VOPAK	43,16 ▼	-0,18%	AHOLD DELHAIZE	22,57 ▲	+0,87%	KPN (NL)	2,76 ▼	-0,10%	KONINKLIJKE PHILIPS	35,54 ▲	+0,87%	SIGNIFY NV	23,48 ▼	-0,08%
Last Price	539,26	Minimum Price	194,99 (09/03/2009)	Maximum Price	806,41 (21/10/2009)																										
Gainers	19	Losers	6																												
ABN AMRO GROUP	20,08 ▲	+0,90%	VOPAK	43,16 ▼	-0,18%																										
AHOLD DELHAIZE	22,57 ▲	+0,87%	KPN (NL)	2,76 ▼	-0,10%																										
KONINKLIJKE PHILIPS	35,54 ▲	+0,87%	SIGNIFY NV	23,48 ▼	-0,08%																										
<p>DAX Intraday</p>	<p align="center">DAX (Germany)</p> <table border="1"> <tr> <td>Last Price</td> <td>11572,41</td> <td>Minimum Price</td> <td>10279,20 (27/12/2018)</td> <td>Maximum Price</td> <td>13596,89 (23/01/2018)</td> </tr> <tr> <td>Gainers</td> <td align="center">23</td> <td>Losers</td> <td align="center">7</td> <td></td> <td></td> </tr> <tr> <td>CONTINENTAL (DE)</td> <td>141,75 ▲</td> <td>+0,92%</td> <td>VONOVIA SE</td> <td>45,86 ▼</td> <td>-0,67%</td> </tr> <tr> <td>COVESTRO AG O.N.</td> <td>48,51 ▲</td> <td>+0,91%</td> <td>INFINEON (DE)</td> <td>19,00 ▼</td> <td>-0,52%</td> </tr> <tr> <td>ALLIANZ (DE)</td> <td>198,44 ▲</td> <td>+0,90%</td> <td>MERCK (DE)</td> <td>98,92 ▼</td> <td>-0,02%</td> </tr> </table>	Last Price	11572,41	Minimum Price	10279,20 (27/12/2018)	Maximum Price	13596,89 (23/01/2018)	Gainers	23	Losers	7			CONTINENTAL (DE)	141,75 ▲	+0,92%	VONOVIA SE	45,86 ▼	-0,67%	COVESTRO AG O.N.	48,51 ▲	+0,91%	INFINEON (DE)	19,00 ▼	-0,52%	ALLIANZ (DE)	198,44 ▲	+0,90%	MERCK (DE)	98,92 ▼	-0,02%
Last Price	11572,41	Minimum Price	10279,20 (27/12/2018)	Maximum Price	13596,89 (23/01/2018)																										
Gainers	23	Losers	7																												
CONTINENTAL (DE)	141,75 ▲	+0,92%	VONOVIA SE	45,86 ▼	-0,67%																										
COVESTRO AG O.N.	48,51 ▲	+0,91%	INFINEON (DE)	19,00 ▼	-0,52%																										
ALLIANZ (DE)	198,44 ▲	+0,90%	MERCK (DE)	98,92 ▼	-0,02%																										
<p>UKX Intraday</p>	<p align="center">FTSE 100 (United Kingdom)</p> <table border="1"> <tr> <td>Last Price</td> <td>7159,19</td> <td>Minimum Price</td> <td>3277,50 (12/03/2003)</td> <td>Maximum Price</td> <td>53548,10 (16/11/2009)</td> </tr> <tr> <td>Gainers</td> <td align="center">60</td> <td>Losers</td> <td align="center">39</td> <td></td> <td></td> </tr> <tr> <td>JOHNSON MATTHEY PLC</td> <td>31,43 ▲</td> <td>+0,99%</td> <td>ITV PLC</td> <td>1,31 ▼</td> <td>-0,97%</td> </tr> <tr> <td>PRUDENTIAL (UK)</td> <td>15,48 ▲</td> <td>+0,99%</td> <td>NATIONAL GRID PLC OR</td> <td>8,74 ▼</td> <td>-0,86%</td> </tr> <tr> <td>DIRECT LINE INSURANC</td> <td>3,59 ▲</td> <td>+0,98%</td> <td>EASYJET PLC ORD 27 2</td> <td>11,76 ▼</td> <td>-0,67%</td> </tr> </table>	Last Price	7159,19	Minimum Price	3277,50 (12/03/2003)	Maximum Price	53548,10 (16/11/2009)	Gainers	60	Losers	39			JOHNSON MATTHEY PLC	31,43 ▲	+0,99%	ITV PLC	1,31 ▼	-0,97%	PRUDENTIAL (UK)	15,48 ▲	+0,99%	NATIONAL GRID PLC OR	8,74 ▼	-0,86%	DIRECT LINE INSURANC	3,59 ▲	+0,98%	EASYJET PLC ORD 27 2	11,76 ▼	-0,67%
Last Price	7159,19	Minimum Price	3277,50 (12/03/2003)	Maximum Price	53548,10 (16/11/2009)																										
Gainers	60	Losers	39																												
JOHNSON MATTHEY PLC	31,43 ▲	+0,99%	ITV PLC	1,31 ▼	-0,97%																										
PRUDENTIAL (UK)	15,48 ▲	+0,99%	NATIONAL GRID PLC OR	8,74 ▼	-0,86%																										
DIRECT LINE INSURANC	3,59 ▲	+0,98%	EASYJET PLC ORD 27 2	11,76 ▼	-0,67%																										
<p>I930 Intraday</p>	<p align="center">MIB 30 (Italy)</p> <table border="1"> <tr> <td>Last Price</td> <td>20749,20</td> <td>Minimum Price</td> <td>12320,50 (24/07/2012)</td> <td>Maximum Price</td> <td>48766,00 (05/04/2001)</td> </tr> <tr> <td>Gainers</td> <td align="center">25</td> <td>Losers</td> <td align="center">12</td> <td></td> <td></td> </tr> <tr> <td>INTESA SANPAOLO (IT)</td> <td>2,15 ▲</td> <td>+0,86%</td> <td>STMICROELECTRONICS (</td> <td>13,96 ▼</td> <td>-0,99%</td> </tr> <tr> <td>UNIPOLSAI ASSICURAZ</td> <td>2,27 ▲</td> <td>+0,84%</td> <td>FINMECCANICA</td> <td>8,63 ▼</td> <td>-0,98%</td> </tr> <tr> <td>TELECOM ITALIA (IT)</td> <td>0,52 ▲</td> <td>+0,65%</td> <td>BANCO BPM</td> <td>1,92 ▼</td> <td>-0,94%</td> </tr> </table>	Last Price	20749,20	Minimum Price	12320,50 (24/07/2012)	Maximum Price	48766,00 (05/04/2001)	Gainers	25	Losers	12			INTESA SANPAOLO (IT)	2,15 ▲	+0,86%	STMICROELECTRONICS (13,96 ▼	-0,99%	UNIPOLSAI ASSICURAZ	2,27 ▲	+0,84%	FINMECCANICA	8,63 ▼	-0,98%	TELECOM ITALIA (IT)	0,52 ▲	+0,65%	BANCO BPM	1,92 ▼	-0,94%
Last Price	20749,20	Minimum Price	12320,50 (24/07/2012)	Maximum Price	48766,00 (05/04/2001)																										
Gainers	25	Losers	12																												
INTESA SANPAOLO (IT)	2,15 ▲	+0,86%	STMICROELECTRONICS (13,96 ▼	-0,99%																										
UNIPOLSAI ASSICURAZ	2,27 ▲	+0,84%	FINMECCANICA	8,63 ▼	-0,98%																										
TELECOM ITALIA (IT)	0,52 ▲	+0,65%	BANCO BPM	1,92 ▼	-0,94%																										
<p>IBEX Intraday</p>	<p align="center">IBEX 35 (Spain)</p> <table border="1"> <tr> <td>Last Price</td> <td>9192,70</td> <td>Minimum Price</td> <td>8286,20 (27/12/2018)</td> <td>Maximum Price</td> <td>15945,70 (08/11/2007)</td> </tr> <tr> <td>Gainers</td> <td align="center">26</td> <td>Losers</td> <td align="center">9</td> <td></td> <td></td> </tr> <tr> <td>COR.MAPFRE</td> <td>2,46 ▲</td> <td>+0,98%</td> <td>IBERDROLA</td> <td>7,59 ▼</td> <td>-0,60%</td> </tr> <tr> <td>SIEMENS GAMESA ENRGY</td> <td>13,37 ▲</td> <td>+0,98%</td> <td>CELLNEX TELECOM, S.A</td> <td>23,97 ▼</td> <td>-0,58%</td> </tr> <tr> <td>TECNICAS REUNIDAS</td> <td>23,54 ▲</td> <td>+0,68%</td> <td>RED ELECTRICA CORPOR</td> <td>19,05 ▼</td> <td>-0,57%</td> </tr> </table>	Last Price	9192,70	Minimum Price	8286,20 (27/12/2018)	Maximum Price	15945,70 (08/11/2007)	Gainers	26	Losers	9			COR.MAPFRE	2,46 ▲	+0,98%	IBERDROLA	7,59 ▼	-0,60%	SIEMENS GAMESA ENRGY	13,37 ▲	+0,98%	CELLNEX TELECOM, S.A	23,97 ▼	-0,58%	TECNICAS REUNIDAS	23,54 ▲	+0,68%	RED ELECTRICA CORPOR	19,05 ▼	-0,57%
Last Price	9192,70	Minimum Price	8286,20 (27/12/2018)	Maximum Price	15945,70 (08/11/2007)																										
Gainers	26	Losers	9																												
COR.MAPFRE	2,46 ▲	+0,98%	IBERDROLA	7,59 ▼	-0,60%																										
SIEMENS GAMESA ENRGY	13,37 ▲	+0,98%	CELLNEX TELECOM, S.A	23,97 ▼	-0,58%																										
TECNICAS REUNIDAS	23,54 ▲	+0,68%	RED ELECTRICA CORPOR	19,05 ▼	-0,57%																										
<p>DJIA Intraday</p>	<p align="center">Dow Jones Industries Average (United States)</p> <table border="1"> <tr> <td>Last Price</td> <td>25702,89</td> <td>Minimum Price</td> <td>6626,94 (06/03/2009)</td> <td>Maximum Price</td> <td>26951,81 (03/10/2018)</td> </tr> <tr> <td>Gainers</td> <td align="center">28</td> <td>Losers</td> <td align="center">2</td> <td></td> <td></td> </tr> <tr> <td>EXXON MOBIL CORP (US)</td> <td>80,71 ▲</td> <td>+0,88%</td> <td>WALT DISNEY CO</td> <td>114,09 ▼</td> <td>-0,55%</td> </tr> <tr> <td>CISCO SYSTEMS (US)</td> <td>52,59 ▲</td> <td>+0,84%</td> <td>HOME DEPOT (US)</td> <td>181,14 ▼</td> <td>-1,55%</td> </tr> <tr> <td>MICROSOFT (US)</td> <td>114,50 ▲</td> <td>+0,77%</td> <td></td> <td></td> <td></td> </tr> </table>	Last Price	25702,89	Minimum Price	6626,94 (06/03/2009)	Maximum Price	26951,81 (03/10/2018)	Gainers	28	Losers	2			EXXON MOBIL CORP (US)	80,71 ▲	+0,88%	WALT DISNEY CO	114,09 ▼	-0,55%	CISCO SYSTEMS (US)	52,59 ▲	+0,84%	HOME DEPOT (US)	181,14 ▼	-1,55%	MICROSOFT (US)	114,50 ▲	+0,77%			
Last Price	25702,89	Minimum Price	6626,94 (06/03/2009)	Maximum Price	26951,81 (03/10/2018)																										
Gainers	28	Losers	2																												
EXXON MOBIL CORP (US)	80,71 ▲	+0,88%	WALT DISNEY CO	114,09 ▼	-0,55%																										
CISCO SYSTEMS (US)	52,59 ▲	+0,84%	HOME DEPOT (US)	181,14 ▼	-1,55%																										
MICROSOFT (US)	114,50 ▲	+0,77%																													







 <p>CARBONE DE LORRAINE Historic</p>	<p>MRN - CARBONE DE LORRAINE - EUR</p> <p>Mersen: vise une poursuite de sa croissance en 2019 Cercle Finance (13/03/2019)</p> <p>(CercleFinance.com) - Mersen a enregistré un chiffre d'affaires consolidé de 879 millions d'euros pour l'année 2018 en croissance organique de près de 10 %. En tenant compte d'un effet de change défavorable (-3 %) et de l'intégration des sociétés Idealec et FTCAP (+2,1 %), le chiffre d'affaires est en croissance totale de 8,6 %.</p> <p>L'EBITDA s'élève à 130,3 millions d'euros, une croissance de plus de 14 % par rapport à 2017. Il représente désormais 14,8 % du chiffre d'affaires. Le résultat opérationnel courant du Groupe s'inscrit à 91,6 millions d'euros en 2018, soit une marge opérationnelle courante de 10,4 % en progression de 120 points de base par rapport à 2017. Le résultat net est de 59,2 millions d'euros en 2018 (contre 40 ME en 2017).</p> <p>'Le Groupe s'appuie sur ses bases solides pour poursuivre son développement sur ses marchés porteurs et vise une poursuite de sa croissance en 2019. Il vise une marge opérationnelle courante comprise entre 10,5% et 10,7% . Poursuivant son programme d'investissements pour faire face à la demande au-delà de 2019 et préparer l'avenir, le Groupe devrait dépenser entre 60 et 70 millions d'euros en 2019 dont plus de 40% seront consacrés à la croissance ' indique la direction.</p>
 <p>THALES Historic</p>	<p>HO - THALES - EUR</p> <p>Thales: accord de recherche et développement avec CAAS Cercle Finance (13/03/2019)</p> <p>(CercleFinance.com) - La Direction de l'aviation civile de Singapour (CAAS) et Thales ont signé un accord de recherche et développement pour inventer l'architecture système ATM ouverte du futur.</p> <p>Cet accord fait suite à la signature, en février 2018, d'un protocole d'accord portant sur la coopération entre les deux organisations dans le but de développer de nouveaux concepts de gestion du trafic aérien et des technologies ATM de nouvelle génération.</p> <p>Dans le cadre de ce nouvel accord, CAAS et Thales travailleront en collaboration au cours des 20 prochains mois pour concevoir et développer une architecture système ATM ouverte.</p> <p>' On devrait assister à une complexification du trafic aérien dans la région, ce qui générera une pression sans précédent sur les prestataires de services de navigation aérienne (Air Navigation Service Providers ou ANSP). Ce type d'architecture sera un élément central du futur système ATM singapourien. Il permettra à Singapour de répondre beaucoup plus vite aux nombreuses évolutions du paysage aéronautique ', a déclaré Kevin Shum Directeur général de CAAS.</p> <p>' Seules les technologies numériques nous permettront de faire face à la complexité croissante de l'aéronautique. En tant que pionniers de l'aéronautique numérique, CAAS et Thales conjuguent leurs efforts pour inventer la gestion du trafic aérien de demain dans la région Asie/Pacifique. ', ajoute Alex Cresswell, Directeur général adjoint de Thales, Systèmes terrestres et aériens.</p>
 <p>AMUNDI Historic</p>	<p>AMUN - AMUNDI - EUR</p> <p>Amundi: ambitions pour le métier ETF, Indiciel et Smart Beta Cercle Finance (13/03/2019)</p> <p>(CercleFinance.com) - Amundi détaille ses ambitions pour la ligne de métier ETF, Indiciel et Smart Beta : le gestionnaire d'actifs entend en doubler l'encours d'ici 2023 pour atteindre 200 milliards d'euros.</p> <p>Pour ce faire, le groupe compte sur 'l'augmentation de la couverture clients en Europe et en Asie, l'enrichissement de l'offre de produits et de solutions d'investissement et le renforcement de sa présence sur le marché retail.'</p> <p>Amundi annonce aussi le lancement de la gamme d'ETF Amundi Prime, avec des frais de 0,05%.</p>
 <p>INDITEX Historic</p>	<p>ITX - INDITEX - EUR</p> <p>Inditex: perd 4% sur des résultats inférieurs aux attentes Cercle Finance (13/03/2019)</p> <p>(CercleFinance.com) - Lanterne rouge de l'indice madrilène Sibe, l'action Inditex perdait 4% ce matin après la publication de comptes légèrement inférieurs aux attentes.</p> <p>Le géant textile espagnol, dont Zara est la marque amirale, a enregistré lors de son exercice 2018 qui s'est terminé fin janvier un CA net de 26,1 milliards d'euros, soit + 3% en données publiées, + 7% à changes constants et + 4% en organique. Les ventes en ligne ont pris 27% à 3,2 milliards.</p> <p>Evoquant 'un strict contrôle des dépenses opérationnelles', le groupe a dégagé un EBITDA de 5,5 milliards (+ 3%, et + 11% hors changes) et un résultat net de 3,4 milliards (+ 2% et + 12%). La position de trésorerie nette a augmenté de 5%, à 6,7 milliards.</p> <p>Selon la nouvelle politique qui fera passer le taux de distribution de 50 à 60%, le groupe proposera de verser un dividende ordinaire 2018 de 0,66 euro assorti d'un coupon exceptionnel de 0,22 euro (qui sera suivi d'autres dividendes exceptionnels les années suivantes), soit un total '2018' de 0,88 euro (+ 17%).</p> <p>Inditex précise que son CA hors changes a augmenté de 7% entre le 1er février et le 9 mars. Sur l'exercice 2019, il vise une croissance comparable comprise entre 4 et 6%</p>
 <p>EURAZEO Historic</p>	<p>RF - EURAZEO - EUR</p> <p>Eurazeo: négocie l'acquisition de DORC Cercle Finance (13/03/2019)</p> <p>(CercleFinance.com) - Eurazeo annoncé ce matin son entrée en négociations exclusives en vue d'acquies Dutch Ophthalmic Research Center (DORC) auprès de Montagu Private Equity.</p> <p>Eurazeo Capital investira environ 300 millions d'euros à cette fin.</p> <p>'Fondée en 1983 aux Pays-Bas, la société de technologie médicale est devenue l'un des principaux spécialistes mondiaux de la chirurgie vitro-rétinienne. DORC conçoit, fabrique et distribue des équipements, consommables et instruments pour la chirurgie ophtalmologique', explique la société française de portefeuille.</p> <p>DORC emploie environ 500 personnes et 'dispose d'une large part de marché en Europe', ajoute Eurazeo.</p>

 <p>THALES Historic</p>	<p>HO - THALES - EUR</p> <p>Thales: 'en bonne voie' sur le dossier 4-Flight Cercle Finance (13/03/2019)</p> <p>(CercleFinance.com) - Dans un point d'étape dévoilé ce matin, le groupe Thales et la DSNA (Direction des services de la navigation aérienne) indiquent être 'sur la bonne trajectoire' pour mettre en oeuvre 4-Flight, la nouvelle génération de système de gestion du trafic aérien en-route.</p> <p>Ainsi, 4-Flight devrait être mis en oeuvre dans deux centres pilotes (Marseille et de Reims), à l'hiver 2021/2022. Le centre de Paris devrait, pour sa part, être opérationnel à l'hiver 2022/2023.</p> <p>'Conformément au principe de déploiement graduel, les essais du système sur le trafic réel ont commencé en 2017 aux CRNA de Marseille et de Reims la nuit, pendant les heures de faible activité, et se sont poursuivis avec succès en augmentant progressivement la complexité des tests. La validation des versions du logiciel se déroule également par étapes et le retour d'expérience sur la dernière version en date est très positif', précisent Thales et la DSNA.</p>
 <p>SALVATORE FERRAGAMO Historic</p>	<p>SFER - SALVATORE FERRAGAMO - EUR</p> <p>Salvatore Ferragamo: en hausse à Milan sur ses perspectives Cercle Finance (13/03/2019)</p> <p>(CercleFinance.com) - L'action du maroquinier italien Salvatore Ferragamo prenant environ 4% ce matin à Milan sur des comptes en berne en raison notamment d'une réorganisation qui, selon la direction, devrait porter ses fruits.</p> <p>Déjà connu, le CA est à peine ajusté en données définitives à 1,35 milliard d'euros, soit des baisses de 3,3% en données publiées et de 1,7% à changes constants, qui grosso modo étaient valables aussi pour le 4e trimestre.</p> <p>L'EBITDA annuel baisse de 13,8% à 214 millions d'euros et le résultat d'exploitation de près de 20% à 150 millions (soit une marge de 11,1%, en baisse de 2,2 points), le bénéfice net suivant le même chemin à 90 millions.</p> <p>La position de trésorerie nette est cependant passée de 127 à 169 millions. L'AG se verra proposer le paiement d'un dividende réduit de 10,5% à 0,34 euro.</p> <p>En guise de perspectives, Salvatore Ferragamo entend continuer de renforcer sa marque et d'améliorer son organisation en vue 'de jeter les fondations d'une croissance soutenable à moyen terme'.</p>
 <p>SCOR SE Historic</p>	<p>SCR - SCOR SE - EUR</p> <p>SCOR : Déclaration au titre de l'article L. 233-8 II du Code Thomson Reuters (13/03/2019)</p> <p>Information 13 mars 2019 Déclaration au titre de l'article L. 233-8 II du Code de Commerce et de l'article 223-16 du Règlement général de l'Autorité des marchés financiers</p> <p>Information relative au nombre total de droits de vote et d'actions composant le capital social de la Société au 28 février 2019</p> <p>** *</p> <p>Contacts Marie-Laurence Bouchon Directrice de la Communication +33 (0)1 58 44 75 43 mbouchon@scor.com Ian Kelly Directeur des Relations Investisseurs +44 203 207 8561 ikelly@scor.com www.scor.com LinkedIn:SCOR Twitter:@SCOR_SE</p> <p>Énoncés prévisionnels SCOR ne communique pas de « prévisions du bénéfice » au sens de l'article 2 du Règlement (CE) n°809/2004 de la Commission européenne. En conséquence, les énoncés prévisionnels dont il est question au présent paragraphe ne sauraient être assimilés à de telles prévisions de bénéfice. Certains énoncés contenus dans ce communiqué peuvent avoir un caractère prévisionnel, y compris, notamment, les énoncés annonçant ou se rapportant à des événements futurs, des tendances, des projets ou des objectifs, fondés sur certaines hypothèses ainsi que toutes les déclarations qui ne se rapportent pas directement à un fait historique ou avéré. Les énoncés prévisionnels se reconnaissent à l'emploi de termes ou d'expressions indiquant, notamment, une anticipation, une présomption, une conviction, une continuation, une estimation, une attente, une prévision, une intention, une possibilité d'augmentation ou de fluctuation ainsi que toutes expressions similaires ou encore à l'emploi de verbes à la forme future ou conditionnelle. Une confiance absolue ne devrait pas être placée dans de tels énoncés qui sont par nature soumis à des risques connus et inconnus, des incertitudes et d'autres facteurs, lesquels pourraient conduire à des divergences importantes entre les réalisations réelles d'une part, et les réalisations annoncées dans le présent communiqué, d'autre part. Le Document de référence 2018 de SCOR déposé auprès de l'Autorité des marchés financiers (AMF) le 4 mars 2019 sous le numéro D.19-0092 (le « Document de référence »), décrit un certain nombre de facteurs, de risques et d'incertitudes importants qui pourraient affecter les affaires du groupe SCOR. En raison de l'extrême volatilité et des profonds bouleversements qui sont sans précédent dans l'histoire de la finance, SCOR est exposé aussi bien à des risques financiers importants qu'à des risques liés au marché des capitaux, ainsi qu'à d'autres types de risques, qui comprennent les fluctuations des taux d'intérêt, des écarts de crédit, du prix des actions et des taux de change, l'évolution de la politique et des pratiques des agences de notation, ainsi que la baisse ou la perte de la solidité financière ou d'autres notations. Les informations financières du Groupe sont préparées sur la base des normes IFRS et des interprétations publiées et approuvées par l'Union européenne. Les informations financières ne constituent pas un ensemble d'états financiers trimestriels/semestriels tel que défini dans le rapport IAS 34 « Information financière intermédiaire ».</p> <p>[1]Chacune de 7,8769723 euros de valeur nominale [2]Le nombre brut de droits de vote est calculé sur la base de l'ensemble des actions auxquelles sont attachés des droits de vote, y compris les actions privées de droit de vote (Art. 223-11 du Règlement Général de l'AMF)</p>
 <p>BOURBON CORP Historic</p>	<p>GBB - BOURBON CORP - EUR</p> <p>BOURBON : Information mensuelle relative au nombre total de Thomson Reuters (13/03/2019)</p> <p>Information mensuelle relative au nombre total de droits de vote et d'actions composant le capital social</p> <p>Article L. 233-8-II du Code de Commerce et Article 223-16 du Règlement Général de l'Autorité des Marchés Financiers (AMF)</p> <p>* Les droits de vote théoriques (ou brut) servent de base de calcul pour les franchissements de seuils: ils intègrent les droits de vote attachés aux actions privées de ce droit (auto-détention, contrat de liquidité, etc.)</p> <p>** Application de la LOI n° 2014-384 du 29 mars 2014 visant à reconquérir l'économie réelle dite «loi Florange» à compter du 3 avril 2016: les actions nominatives détenues depuis plus de 2 ans obtiennent le droit de vote double.</p> <p>Ces informations sont également disponibles sur le site internet de BOURBON, rubrique «Investisseurs», «Informations réglementées»: www.bourbonoffshore.com/fr/investisseurs/informations-reglementees</p>

Leleux Press Review

Thursday 14/3/2019

 <p>THALES Historic</p>	<p>HO - THALES - EUR</p> <p>Thales: nouvel accord avec Saudi Air Navigation Services Cercle Finance (13/03/2019)</p> <p>(CercleFinance.com) - Thales annonce un nouvel accord avec Saudi Air Navigation Services pour les aides à la navigation aérienne. Le Groupe a proposé une solution globale pour assurer une chaîne d'approvisionnement robuste et sécurisée.</p> <p>Le contrat concerne le support de la vaste base installée de Thales Navajds de SANS, notamment les ILS 420, CVOR 431, DVOR 432 et DME 415/435 installés dans tout le Royaume.</p> <p>' Les compagnies aériennes du Golfe deviennent de plus en plus attrayantes pour les voyages d'affaires et les voyages touristiques, et avec l'importance croissante de la région comme destination et comme point de transit pour les liaisons avec l'Asie ' indique le groupe.</p> <p>L'Arabie saoudite s'efforce donc de continuer à renforcer et maintenir leurs parcs d'équipements de gestion du trafic aérien.</p> <p>' Les équipements sophistiqués tels que des aides à la navigation sont constamment exposés aux intempéries. Ils nécessitent donc des services de maintenance réguliers et réactifs. Thales est en mesure de répondre rapidement et efficacement dans ce domaine à tous les besoins de ses clients ' rajoute Thales.</p>
 <p>AIR LIQUIDE (FR) Historic</p>	<p>AI - AIR LIQUIDE (FR) - EUR</p> <p>Air Liquide: BlackRock est monté dans le capital Cercle Finance (13/03/2019)</p> <p>(CercleFinance.com) - La société BlackRock, Inc. agissant pour le compte de clients et de fonds dont elle assure la gestion, a déclaré avoir franchi en hausse, le 11 mars 2019, les seuils de 5% du capital et des droits de vote de la société L'Air Liquide et détenir, pour le compte desdits clients et fonds, 21 506 700 actions L'Air Liquide représentant autant de droits de vote, soit 5,01% du capital et des droits de vote de cette société.</p> <p>Ce franchissement de seuils résulte d'une réception d'actions L'Air Liquide détenues à titre de collatéral.</p>
 <p>E.ON SE (DE) Historic</p>	<p>EOAN - E.ON SE (DE) - EUR</p> <p>E.ON: légère hausse du résultat net ajusté Cercle Finance (13/03/2019)</p> <p>(CercleFinance.com) - Le géant allemand E.ON annonce ce mercredi revoir à la hausse son dividende (qui passe de 30 cents à 43 cents), et ce pour la troisième année consécutive, après avoir enregistré une légère annual du bénéfice net annuel.</p> <p>Le groupe a ainsi fait état d'un EBIT ajusté de 3 milliards d'euros en 2018, en légère baisse par rapport aux 3,1 milliards d'euros de l'année précédente, mais se situant dans la partie supérieure de son estimation. Le résultat net ajusté a pour sa part atteint 1,5 milliard d'euros, contre 1,4 milliard d'euros en 2017, toujours dans la partie supérieure de la fourchette d'estimation.</p> <p>E.ON prévoit pour 2019 un EBIT ajusté de 2,9 milliards à 3,1 milliards d'euros et un résultat net ajusté de 1,4 milliard à 1,6 milliard d'euros.</p>
 <p>NESTLE (CH) Historic</p>	<p>NESN - NESTLE (CH) - CHF</p> <p>Nestlé: des candidats pour l'activité de soins de la peau? Cercle Finance (13/03/2019)</p> <p>(CercleFinance.com) - Le groupe aurait sélectionné plusieurs sociétés de capital investissement pour la reprise de son activité de soins de la peau selon Bloomberg. Cette activité semble intéresser un grand nombre de candidats. Elle serait valorisée entre 8 et 10 MdsE estime Aurel BGC dans son analyse du jour.</p> <p>Nestlé aurait donc sélectionné les sociétés KKR, GIC, EQT Partners et Cinven dans le cadre de discussion pour un second tour indique Bloomberg. Les groupes L'Oréal et Unilever auraient également montré leurs intérêts pour cette activité rajoute l'agence de presse.</p> <p>Nestlé souhaite vendre l'ensemble de l'activité de soins de la peau mais pourrait aussi vendre ces activités en plusieurs blocs pour augmenter la valeur totale de la vente souligne Aurel BGC.</p>
 <p>ADIDAS AG Historic</p>	<p>ADS - ADIDAS AG - EUR</p> <p>Adidas: en baisse, les prévisions déçoivent Cercle Finance (13/03/2019)</p> <p>(CercleFinance.com) - Le titre Adidas s'affiche en baisse de plus de 3% ce mercredi, alors que le fabricant allemand d'articles de sport a annoncé une croissance plus faible de ses revenus en 2019.</p> <p>Les ventes du groupe, corrigées de l'effet devises, ont en effet augmenté de 8% en 2018. Pour 2019, Adidas s'attend en revanche à une croissance du chiffre d'affaires comprise entre 5% et 8%.</p> <p>La société s'attend par ailleurs à ce que sa marge brute augmente à environ 52% cette année (51,8% en 2018, +1,4 point).</p>
 <p>FLEURY-MICHON Historic</p>	<p>FLE - FLEURY-MICHON - EUR</p> <p>CORRECTION:FLEURY MICHON : Déclaration mensuelle Droits de v Thomson Reuters (13/03/2019)</p> <p>Il sagit dune correction du communiqué 14:49 07.03.2019 CET. Explication de la modification:</p>

 <p>AENA SA Historic</p>	<p>AENA - AENA SA - EUR</p> <p>Aena: en repli, un analyste n'est plus à l'achat Cercle Finance (13/03/2019)</p> <p>(CercleFinance.com) - Le titre est en repli à la Bourse de Madrid après l'abaissement de recommandation de Credit suisse. Le bureau d'analyses n'est plus d'avis d'acheter ('surperformance') l'action de l'opérateur aéroportuaire espagnol Aena, mais se montre désormais 'neutre' sur le dossier. Ecrété de 170 à 167 euros, l'objectif de cours n'augure que d'un potentiel de hausse de 6%.</p> <p>'Nous rétrogradons Aena à 'neutre' après la belle progression du titre et la délivrance de perspectives moins optimistes quant à la croissance du trafic pour l'été 2019. Nous estimons qu'après une période de surperformance, les perspectives du titre sont désormais bien valorisées par rapport au marché', indique une note.</p>
 <p>CASINO GUICHARD (FR) Historic</p>	<p>CO - CASINO GUICHARD (FR) - EUR</p> <p>Casino: une nouvelle offre pour faire des économies Cercle Finance (13/03/2019)</p> <p>(CercleFinance.com) - Le groupe lance une nouvelle offre de bons plans qui permet à ses clients de faire des économies chez plus de 300 e-commerçants partenaires.</p> <p>Via l'application Casino Max, les clients peuvent désormais bénéficier d'économies importantes (5% en moyenne et jusqu'à 12%) sur leurs achats en ligne chez plus de 300 commerçants partenaires.</p> <p>Le client peut accéder à ces offres variées depuis l'application Casino Max, où il sera redirigé sur le site du partenaire.</p> <p>A chaque transaction, il recevra en moyenne 5% de sa commande sous forme de 'cashback' dans sa cagnotte Casino Max, qu'il pourra ensuite utiliser pour faire ses courses au quotidien dans les enseignes Casino.</p>
 <p>LUFTHANSA (DE) Historic</p>	<p>LHA - LUFTHANSA (DE) - EUR</p> <p>Lufthansa: commande 20 Boeing 787-9 et 20 Airbus A350-900 Cercle Finance (13/03/2019)</p> <p>(CercleFinance.com) - Lufthansa annonce la commande 20 avions long-courriers Boeing 787-9 et 20 Airbus A350-900. 'Le groupe poursuit constamment la modernisation de sa flotte long-courrier. Il a approuvé aujourd'hui l'achat de 40 avions à la pointe de la technologie pour les compagnies aériennes du groupe' indique la direction.</p> <p>Les 20 Boeing 787-9 et 20 Airbus A350-900 supplémentaires remplaceront principalement les bimoteurs. Les nouveaux avions seront livrés entre fin 2022 et 2027.</p> <p>La commande représente un investissement à prix catalogue de 12 milliards USD. Les parties ont convenu de ne pas divulguer le prix d'achat réel.</p> <p>' Outre la rentabilité des A350 et B787, la réduction significative des émissions de CO2 de cette nouvelle génération d'avions long-courriers a également été un facteur décisif dans notre décision d'investissement. Notre responsabilité vis-à-vis de l'environnement devient de plus en plus importante en tant que critère de nos décisions ', a déclaré Carsten Spohr, président-directeur général du groupe Lufthansa.</p> <p>Les compagnies aériennes du groupe Lufthansa exploitent actuellement une flotte long-courrier de 199 avions (en date de décembre 2018), dont douze Airbus A350-900. À compter de 2020, Lufthansa présentera le nouveau Boeing 777-9.</p>
 <p>RUBIS Historic</p>	<p>RUI - RUBIS - EUR</p> <p>Rubis: bien orienté après les annuels, un broker à l'achat Cercle Finance (13/03/2019)</p> <p>(CercleFinance.com) - Le titre Rubis s'affiche en hausse de près de +3% ce mercredi, après des résultats annuels positifs selon Odfo BHF.</p> <p>Retenant un résultat net 'légèrement supérieur' à ses attentes (254 millions d'euros contre 250 millions anticipés), l'analyste a en effet confirmé ce matin sa recommandation 'achat' sur le titre du groupe de services pétroliers, appréciant le 'bon contrôle de la situation' et un message confiant pour les perspectives.</p> <p>'Globalement, malgré une année 2018 qui n'aura pas tenu ses promesses (notamment dans le stockage), nous ne ressentons aucune inquiétude notable dans le discours sur les perspectives de développement du groupe. Cette confiance se retrouve dans la proposition d'augmenter de 6% le dividende au titre de l'exercice 2018', indique Odfo BHF.</p> <p>L'objectif de cours est ainsi confirmé à 58 euros.</p>
 <p>RENAULT SA Historic</p>	<p>RNO - RENAULT SA - EUR</p> <p>Renault: plusieurs évolutions au comité exécutif Groupe Cercle Finance (13/03/2019)</p> <p>(CercleFinance.com) - Soucieux de 'répondre aux évolutions majeures de l'industrie automobile, d'accélérer la transformation de l'entreprise (...), d'accroître l'efficacité et la profitabilité des opérations', le groupe Renault annonce plusieurs changements au sein de son comité exécutif.</p> <p>Ainsi, Clotilde Delbos (directeur financier Groupe et président du conseil d'administration de RCI Banque) se voit rattacher la direction du contrôle interne. Philippe Guérin-Boutaud, Ali Kassai, François Renard, François Roger, Véronique Sarlat-Depotte, Laurens van den Acker et Frédéric Vincent sont nommés membres du comité exécutif.</p> <p>'Avec cette équipe nouvellement constituée, sur laquelle je vais m'appuyer, et l'ensemble des collaborateurs du Groupe, nous allons relever les défis de la mobilité du futur : électrique, connectée et autonome', a déclaré Thierry Bolloré, directeur général du Groupe Renault.</p>
 <p>SOCIETE GENERALE (FR) Historic</p>	<p>GLE - SOCIETE GENERALE (FR) - EUR</p> <p>Société Générale: un nouveau directeur pour SGPB France Cercle Finance (13/03/2019)</p> <p>(CercleFinance.com) - Le groupe Société Générale annonce ce mercredi la nomination de Mathieu Vedrenne en tant que directeur de Société Générale Private Banking France, avec effet immédiat.</p> <p>Il succède à Patrick Folléa qui a récemment été nommé responsable de la Business Unit Gestion d'Actifs et Banque Privée. Mathieu Vedrenne était précédemment directeur commercial de la banque privée en France. Basé à Paris, il est directement rattaché à Patrick Folléa.</p>



BP - BP PLC (UK) - GBP

BP: s'engage pour la réduction des émissions de méthane

Cercle Finance (13/03/2019)

(CercleFinance.com) - Le groupe BP et l'Environmental Defence Fund (EDF) annoncent aujourd'hui un engagement stratégique de trois ans, visant à faire progresser les technologies et les pratiques pour réduire les émissions de méthane provenant de la chaîne d'approvisionnement mondiale en pétrole et en gaz.

Cet accord permettra aux deux entités de collaborer sur des projets qui testent des technologies et des stratégies émergentes, menés par des universités et des experts tiers.



GTT - GTT - EUR

GTT: porté de record en record par l'optimisme des boursiers

Cercle Finance (13/03/2019)

(CercleFinance.com) - Introduite en Bourse voilà cinq ans à 46 euros, l'action GTT, le concepteur de systèmes de stockage gazier, fait oublier les difficultés des années 2015 à 2017. Après une reprise, l'action vole désormais de record en record et frôle désormais les 85 euros.

Les différentes participations cotées d'Engie connaissent décidément des fortunes diverses. Prenons le cas de Suez, qui capitalise 7,3 milliards d'euros et est détenu à 32% environ par l'énergéticien : si l'action frôlait les 20 euros à l'été 2008, elle n'en vaut plus que 11 aujourd'hui.

Bien sûr, l'histoire boursière de GTT - dont Engie détient 40,4% - n'a commencé qu'en février 2014. Et après un succès initial, le titre a fait face à bien des difficultés qui l'ont fait chuter sous 30 euros la majeure partie de 2017. Avant de connaître une reprise qui s'est muée en envolée, au point d'atteindre un record qui porte sa capitalisation à plus de 3,1 milliards d'euros.

Il faut dire que les situations de Suez et de GTT divergent sensiblement : présent sur d'anciens métiers demandant du capital et du personnel en quantité, la distribution d'eau et le traitement des déchets, Suez fait face à la concurrence de groupes comme Veolia, et depuis peu des municipalités. Sa rentabilité opérationnelle est inférieure à 8% d'un chiffre d'affaires de 17,3 milliards d'euros, pour un rentabilité nette de moins de 2%. En effet, et par nature, son bilan est lourd : Suez porte près de neuf milliards d'euros de dette nette, soit 3,2 fois l'EBITDA annuel.

A l'inverse, GTT, qui est un bureau d'études à la structure de coût légère, affiche un 'petit' CA (246 millions d'euros l'an dernier), en croissance modeste (+ 2,2%). Mais son résultat opérationnel a augmenté plus vite (+ 8,4%, à 159,9 millions), faisant grimper la marge de 61,3 à 65%, un taux très élevé dans l'absolu. Ce groupe sans dette affiche ainsi un résultat net de 142,8 millions d'euros (+ 15,1%), soit une marge nette record au sein du SBF 120 de... 58,1%.

En effet, GTT est exposé au marché du gaz, l'hydrocarbure le plus dynamique. Le groupe conçoit des systèmes permettant son transport (sous forme de GNL) par méthanier, son stockage, et donne aussi dans le 'GNL carburant', qui pourrait être l'avenir de la propulsion navale. Sa part de marché est très dominante, par exemple face à son principal concurrent pour les réservoirs de méthaniers, Moss Maritime. Et après une baisse jusqu'à un point bas de 83 unités voilà un an, le nombre d'équipements inscrits au carnet de GTT remonte : il était de 97 fin 2018, et le groupe annonce régulièrement - hier soir encore, pour la deuxième fois depuis le début du mois - de nouvelles affaires.

D'ailleurs, le regard que le consensus des analystes porte sur GTT s'est grandement amélioré : en un an, les estimations de bénéfice par action pour 2018 et 2019 ont été relevées respectivement de... 48% et 67%. A l'inverse, celles relatives à Suez ont été réduites parallèlement de 14% et 16%. Au final, si le rendement estimatif des deux titres est supérieur à 5% pour 2020, l'un est nettement plus assuré que l'autre.

EG



HO - THALES - EUR

Thales: des radars de surveillance pour le Brésil

Cercle Finance (13/03/2019)

(CercleFinance.com) - Thales annonce que la Commission pour la mise en oeuvre du système de contrôle de l'espace aérien (CISCEA) a choisi Omnisys, filiale de Thales, pour le déploiement de radars de surveillance dans les villes de Ponta Porã, Corumbá et Porto Murtinho au Brésil.

Ces nouveaux radars, qui seront fabriqués, au Brésil, viendront compléter la couverture aérienne radar de la région. Ils aideront l'armée de l'Air brésilienne à lutter contre le trafic de drogue et d'autres formes de contrebande dans la zone frontalière de la région Centre-Ouest.

' Afin de limiter l'entrée de marchandises illicites sur le marché brésilien, les radars développés par Omnisys amélioreront la couverture aérienne et faciliteront le contrôle des aéronefs volant à basse altitude qui survolent illégalement la région ' indique le groupe.

' A travers sa filiale au Brésil, Thales renforce son engagement pour assurer la sécurité du pays et de toute l'Amérique latine. L'expertise de Thales dans le domaine des radars aidera la Force aérienne brésilienne à prendre les bonnes décisions dans les moments décisifs.' a déclaré Ruben Lazo, Directeur de Thales en Amérique latine.



ATO - ATOS ORIGIN (FR) - EUR

Atos: un contrat de 78,2 millions d'euros en Australie

Cercle Finance (13/03/2019)

(CercleFinance.com) - Le groupe Atos annonce ce jour la signature d'un contrat de 124 millions de dollars australiens (environ 78,2 millions d'euros) avec le Ministère de la Santé d'Australie Occidentale, pour une durée de 5 ans, afin d'effectuer la transformation digitale de ses systèmes informatiques.

' Cette transformation digitale s'appuiera sur les services 'GovNext-ICT' afin de fournir une solution de Cloud hybride et un modèle flexible et adaptable à la demande, offrant ainsi à WA Health une nouvelle agilité qui améliorera les processus opérationnels et réduira les coûts, tout en améliorant l'expérience des patients', explique Atos.

Leleux Press Review

Thursday 14/3/2019

RNO - RENAULT SA - EUR

Renault: l'Alliance en ordre de marche, le titre gagne 1%

Cercle Finance (13/03/2019)



(CercleFinance.com) - Le titre progresse de près de 1% à la Bourse de Paris. Le bureau d'études Oddo BHF confirme son conseil d'achat sur l'action Renault, alors qu'avec Nissan et Mitsubishi Motors, le constructeur automobile veut 'donner un nouvel élan à l'Alliance'. L'objectif de cours 100 euros augure d'une forte hausse de 70%.

Les trois groupes ont annoncé hier la constitution, en lieu et place des anciennes instances, d'un 'conseil opérationnel' pour l'Alliance présidé par Jean-Dominique Senard, tout en réaffirmant leur attachement à cette dernière. 'Ce board devient la seule entité responsable, à la fois, de l'opérationnel et de la gouvernance de l'Alliance. Les décisions seront prises de façon consensuelle', commentent les analystes, qui ajoutent : 'Le discours sur l'Alliance vise à et devrait effectivement rassurer les investisseurs, qui s'inquiétaient sur l'avenir de l'Alliance et la capacité des partenaires à engager de nouveaux projets communs'.

Bref, 'cet accord moins de deux mois après la nomination de Jean-Dominique Senard chez Renault marque une première étape. Il vise à remettre l'Alliance en ordre de marche', indique encore Oddo BHF, qui salue les 'talents de diplomate' du nouveau président de Renault. Or le titre Renault surtraite toujours sur la base d'une valeur d'entreprise négative de 700 millions d'euros et une 'valeur implicite des actifs 'core' inférieure à deux milliards d'euros'.

FTRN - FUTUREN - EUR

Futuren: un concert détient plus de 90% du capital

Cercle Finance (13/03/2019)



(CercleFinance.com) - Le concert composé des sociétés EDF Renouvelables et EDF Energies Renouvelables Belgium a déclaré avoir franchi en hausse, le 6 mars 2019, les seuils de 90% du capital et des droits de vote de la société Futuren et détenir 250 515 326 actions Futuren représentant autant de droits de vote, soit 90,19% du capital et 90,04% des droits de vote de cette société.

Ce franchissement de seuils résulte d'une acquisition d'actions Futuren par un établissement bancaire pour le compte du déclarant.

ALGBE - GLOBAL BIOENERGIES - EUR

GLOBAL BIOENERGIES salue la proposition parlementaire visant

Thomson Reuters (13/03/2019)

Global Bioenergies salue la proposition parlementaire visant à faire émerger une filière française de biocarburants aéronautiques

Evry (France), le 13 mars 2019 - Global Bioenergies (Euronext Growth : ALGBE) salue la proposition faite par les parlementaires de mettre en place un programme de soutien public pour l'émergence de filières françaises de biocarburants aéronautiques. Le projet de loi d'orientation des mobilités porte des mesures ambitieuses pour le développement durable des différentes mobilités : routières, ferroviaires, maritimes, fluviales, par exemple. Le transport aérien, en pleine croissance, ne doit pas en être absent : d'importantes économies d'énergies fossiles pourront y être réalisées à l'avenir.

Les parlementaires ont débuté l'examen du projet de loi d'orientation des mobilités. Plusieurs Sénateurs ont souhaité que le transport aérien soit également abordé dans ce texte. Parmi les différentes solutions qui ont émergé pour un transport aérien plus respectueux de l'environnement, les biocarburants font maintenant figure de solution incontournable.

Le gouvernement a déjà lancé une feuille de route française pour les biocarburants aéronautiques et lors de la clôture des « Assises Nationales du Transport Aérien », le 8 mars, la Ministre a donné une perspective de 2% de biocarburants aéronautiques en 2025. La mise en place d'un mécanisme de soutien à la demande, pour assurer l'émergence d'un marché pérenne, est bien identifiée comme une condition nécessaire à ce développement. Nous appelons donc le gouvernement à préciser les modalités pratiques de ce soutien pour assurer la confiance nécessaire à l'ensemble des acteurs économiques.

Bernard Chaud, directeur de la stratégie industrielle de Global Bioenergies, précise : « Notre solution innovante est en phase avec les principes de l'économie circulaire. Des usines de production dans des zones rurales permettraient d'approvisionner directement plusieurs aéroports proches, de créer des centaines d'emplois, d'assurer des débouchés supplémentaires pour les résidus des industries agricoles ou de la biomasse ligno-cellulosique et, ainsi, de revitaliser une partie de nos territoires. Les défis sont nombreux et les acteurs économiques ont besoin de confiance pour continuer à investir et bâtir ces usines : les détails pratiques d'un accompagnement public pour l'émergence de cette filière sont attendus avec impatience. »

Marc Delcourt, directeur général de Global Bioenergies, conclut : « La France est bien positionnée sur ce créneau. La Norvège a déjà décidé l'an dernier de mettre en place le premier mandat de bio-kérosène du Monde. Ce sujet est aussi d'actualité en Suède et en Espagne. Bientôt, c'est toute l'Europe qui basculera vers l'utilisation de bio-kérosène dans l'aviation civile. »

A propos de GLOBAL BIOENERGIES

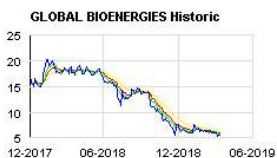
Global Bioenergies est la seule société au monde à avoir développé un procédé de conversion de ressources renouvelables (sucres résiduels, déchets agricoles et forestiers) en isobutène, une des plus importantes briques élémentaires de la pétrochimie qui peut être convertie en ingrédients cosmétiques, essence, kérosène, GPL et plastiques. Global Bioenergies continue d'améliorer les performances de son procédé, mène des essais sur son démonstrateur industriel en Allemagne et prépare la première usine de pleine taille en Joint-Venture avec Cristal Union. Global Bioenergies est cotée sur Euronext Growth à Paris (FR0011052257 - ALGBE).

Recevez directement l'information de Global Bioenergies en vous inscrivant sur www.global-bioenergies.com

Suivez-nous sur Twitter : @GlobalBioenergi

Contact GLOBAL BIOENERGIES Bernard Chaud Directeur de la Stratégie Industrielle Téléphone : 01 64 98 20 50

invest@global-bioenergies.com



ABIO - ALBIOMA - EUR

ALBIOMA : Mise en service de la centrale photovoltaïque avec

Thomson Reuters (13/03/2019)

Communiqué de presse Paris La Défense, le 13 mars 2019 Mise en service de la centrale photovoltaïque avec stockage de Port Ouest à La Réunion Albioma annonce la mise en service industriel, le 20 février 2019, de l'installation Port Ouest, située sur la commune du Port, à La Réunion, d'une puissance de 1,34 MWh avec une capacité de stockage de 1,33 MWh. Une installation solaire lauréate de l'appel d'offres Commission de Régulation de l'Énergie (CRE) 2016 Port Ouest est la première centrale en service à La Réunion, lauréate de l'appel d'offres 2016 de la Commission de Régulation de l'Énergie portant sur la réalisation et l'exploitation de centrales solaires photovoltaïques avec stockage d'énergie, situées dans les zones non interconnectées (ZNI). Le projet présenté en 2015 à la CRE devait justifier d'un caractère innovant pour être lauréat, notamment sur des composantes de prévision de production, de stockage et de contrôle commande. Le contrat d'achat signé avec EDF porte sur 25 ans. Une centrale avec stockage riche en innovation technologique et intégrée au territoire La centrale est implantée sur deux bâtiments industriels dédiés aux activités portuaires, sans conflit d'usage. Affichant une puissance totale de 1,34 MWh, elle est équipée de batteries de stockage d'énergie Li-Ion d'une capacité de 1,33 MWh. Au-delà de la garantie de puissance que permet les batteries, cette centrale fournira tous les jours de l'énergie durant la pointe de fin de journée (entre 19 h et 21 h) ; la technologie déployée pour cette centrale permet de pallier l'intermittence de production des installations solaires classiques, pour ainsi stabiliser et garantir la production pendant la journée (passages nuageux, altération des conditions météorologiques) et d'en augmenter la prévisibilité. En outre, la centrale est équipée d'un système de management de l'énergie qui permet d'informer le gestionnaire de réseaux de la puissance délivrée en temps réel. Port Ouest produira chaque année 1,9 GWh par an, soit la consommation annuelle de 630 foyers réunionnais. Leader de la production photovoltaïque en Outre-mer, Albioma a renforcé son positionnement en France métropolitaine Pionnier depuis 2006, Albioma est leader du solaire en Outre-mer ; Albioma est également la première société française de production d'énergie solaire triplement certifiée Qualité Sécurité Environnement (QSE). En décembre 2018, Albioma a annoncé l'acquisition de Eneco France, pour renforcer son positionnement et son expansion dans le domaine du solaire en France métropolitaine, en complément de 8 MW déjà installés sur l'Hexagone. Albioma vise le développement de projets solaires innovants, avec un objectif de plus de 80 % d'énergie renouvelable en 2023. Frédéric Moyné, Directeur Général d'Albioma, déclare : « Avec la centrale de Port Ouest, Albioma conforte sa place de premier producteur d'énergie photovoltaïque en Outre-mer, en construisant et développant des projets innovants avec stockage, au service de la stabilité des réseaux, pour accélérer la transition énergétique ».

Prochain rendez-vous : chiffre d'affaires du premier trimestre de l'exercice 2019, le 24 avril 2019 (avant bourse).



ORA - ORANGE (FR) - EUR

Orange: la fibre bientôt pour tous les RIP de France

Cercle Finance (13/03/2019)

(CercleFinance.com) - Le groupe Orange annonce ce jour que son réseau fibre optique sera prochainement accessible sur tous les réseaux d'initiative publique (RIP) de France.

Grâce à cette décision, tous les habitants et professionnels résidant dans des zones desservies par des RIP, qu'ils soient déployés par Orange ou par des opérateurs tiers, pourront à terme profiter des offres Fibre Orange. Ces offres sont d'ores-et-déjà disponibles pour plus de 500.000 logements et locaux professionnels situés en zone RIP. Elles devraient passer à près de 3 millions de prises éligibles d'ici la fin 2019 sur ces mêmes zones', indique Orange.



IDL - ID LOGISTICS GROUP - EUR

ID Logistics: solides résultats 2018

Cercle Finance (13/03/2019)

(CercleFinance.com) - ID Logistics a fait état ce mercredi, après séance, d'un bénéfice net de 28,7 millions d'euros au titre de son exercice 2018, soit une hausse de 57% sur un an.

Le chiffre d'affaires s'est pour sa part élevé à 1,41 milliard d'euros, en progression de 9,3% à taux de change constant. Les autres données sont également positives : +28,9% pour le résultat opérationnel courant (47,3 millions d'euros), +60 points de base pour la marge opérationnelle courante (3,4%) et réduction de l'endettement net à 0,9x l'EBITDA.

L'année 2018 a notamment été marquée par l'amélioration de la productivité des sites ouverts récemment et par la maîtrise des démarrages. ID Logistics se positionne en partenaire de long terme auprès de ses clients et accompagne efficacement la transformation de leur organisation, notamment dans le secteur de l'e-commerce où le Groupe s'affirme comme leader', commente Eric Hémar, PDG d'ID Logistics.



MMB - LAGARDERE S.C.A (FR) - EUR

Lagardère: progression de 2,1% du Résop Groupe à 401 ME

Cercle Finance (13/03/2019)

(CercleFinance.com) - Le chiffre d'affaires du Groupe s'inscrit à 7 258 ME, en croissance de + 3,3 % en données comparables. Cette hausse est portée par la solide performance de Lagardère Travel Retail qui affiche une croissance de + 8,8 %.

Le Résop Groupe s'établit à 401 ME, en progression de + 2 ME par rapport à celui de 2017 retraité IFRS 15 (soit + 399 ME).

Le résultat net total s'élève à 216 ME, dont 194 ME pour la part du Groupe. Le résultat net ajusté - part du Groupe (qui exclut les éléments non récurrents / non opérationnels) s'élève à 222 ME, contre 214 ME en 2017. En 2018, le free cash-flow du Groupe ressort à 471 ME (contre 283 ME en 2017). Il inclut 183 ME au titre du produit de cession des immeubles de la rue François 1er chez Lagardère Active.

Pour 2019, le groupe Lagardère prévoit une progression du Résop du périmètre d'activités cible comprise entre + 4 % et + 6 % à change constant et hors acquisition de HBF.



EO - FAURECIA (FR) - EUR

Faurecia: réalise un emprunt obligataire de 500 ME

Cercle Finance (13/03/2019)







(CercleFinance.com) - Faurecia annonce avoir émis avec succès un emprunt obligataire de 500 millions d'euros à échéance 2026 à 3,125%. L'émission de ces obligations 2026 a pour objectif de refinancer le crédit-relais ('Bridge loan') de 500 millions d'euros mis en place afin de financer l'acquisition de Clarion par Faurecia, ainsi que les coûts liés à cette acquisition' indique le groupe.

Avec les 700 millions d'euros de Schuldscheidarlehen émis en décembre 2018 avec une marge moyenne inférieure à 1,80%, ces obligations contribuent au financement intégral de l'acquisition de Clarion, à un taux d'intérêt moyen d'environ 2,5%, coûts de couverture compris.



Leleux Press Review

Thursday 14/3/2019

 <p>JACQUET METAL SERVICE Historic</p>	<p>JCQ - JACQUET METAL SERVICE - EUR</p> <p>Jacquet Metal Service: hausse de +33% du résultat net pdg Cercle Finance (13/03/2019)</p> <p>(CercleFinance.com) - Jacquet Metal Service a rapporté ce mercredi après la clôture avoir enregistré en 2018 un bénéfice net part du groupe de 61,6 millions, contre 46,2 millions d'euros en 2017.</p> <p>Le bénéfice opérationnel courant a également nettement augmenté, passant de 84,2 millions à 95,3 millions d'euros. De même, le chiffre d'affaires est bien orienté : 1,865 milliard d'euros, contre 1,741 milliard en 2017.</p> <p>'En 2019, alors que les conditions de marché du début d'année s'inscrivent dans la continuité de celles rencontrées fin 2018, le Groupe s'attachera à poursuivre le développement de chacune de ses marques et à rechercher des opportunités de croissance', indique le groupe s'agissant de ses perspectives.</p>
 <p>SAMSE Historic</p>	<p>SAMS - SAMSE - EUR</p> <p>Samse: hausse de 2% du résultat net pdg en 2018 Cercle Finance (13/03/2019)</p> <p>(CercleFinance.com) - Le chiffre d'affaires consolidé du Groupe s'élève à 1 427 ME au titre de l'année 2018 et affiche une croissance de 6,5% par rapport à 2017 (+5,4% à périmètre comparable). Le chiffre d'affaires des enseignes de l'activité Négoce s'établit à 1 131 ME au 31 décembre 2018, en hausse de 6,9%.</p> <p>Le Résultat Opérationnel Courant (ROC) du groupe s'élève à 54,2 ME, affichant une croissance de 0,9%. Le Résultat Opérationnel Courant de l'activité Négoce progresse de 5,5% pour atteindre 40,5 ME.</p> <p>Le résultat net des sociétés intégrées s'établit donc à 43,5 ME, en croissance de 1,2%. Le résultat net part du groupe ressort à 41,1 ME contre 40,3 ME pour l'exercice précédent (+2%).</p>
 <p>GROUPE PARTOUCHE Historic</p>	<p>PARP - GROUPE PARTOUCHE - EUR</p> <p>Partouche: hausse de +2,4% du CA trimestriel Cercle Finance (13/03/2019)</p> <p>(CercleFinance.com) - L'activité du groupe Partouche au premier trimestre ressort à 116,6 millions d'euros, en hausse de +2,4% par rapport au premier trimestre de l'exercice précédent.</p> <p>Dans le détail, les revenus issus des casinos augmentent de +2,3%. Ceux des hôtels baissent de -19,3%, sur des volumes très faibles et pénalisé par la rénovation de l'hôtel Aquabella, et ceux du pôle 'autres' augmentent de 10,7%.</p>
 <p>NRJ GROUP Historic</p>	<p>NRG - NRJ GROUP - EUR</p> <p>NRJ Group: hausse de +11,1% du résultat net part du Groupe Cercle Finance (13/03/2019)</p> <p>(CercleFinance.com) - Le chiffre d'affaires consolidé de 2018 ressort à 392,3 ME, en croissance de 2,6 % par rapport à 2017. Le chiffre d'affaires 2018 du pôle Radio s'établit à 235,0 ME, en baisse de 2,3 %. Le pôle TV enregistre une hausse de son chiffre d'affaires de 4,0 % à 90,8 ME.</p> <p>Le Résultat Opérationnel Courant hors échanges ressort à 33,7 ME en hausse de 23,4 %. ' Il est porté principalement par la très forte réduction de la perte opérationnelle du pôle Télévision et par la progression de la rentabilité du pôle Diffusion ' indique le groupe. Le taux de marge opérationnelle courant s'établit à 8,6% en hausse de 1,5 point.</p> <p>Le résultat net part du Groupe s'élève à 22,0 ME en 2018 contre 19,8 ME en 2017 (+11,1%).</p>
 <p>BOIRON Historic</p>	<p>BOI - BOIRON - EUR</p> <p>Boiron: le résultat net pdg en baisse de -26,6% Cercle Finance (13/03/2019)</p> <p>(CercleFinance.com) - Dévoilés ce mercredi après la clôture, les résultats annuels de Boiron ont été marqués par une baisse de -26,6% du bénéfice net part du groupe, lequel s'affiche à 57,46 millions d'euros.</p> <p>Le bénéfice opérationnel a également reculé, de -15,2%, à 106,02 millions d'euros, comme l'avait anticipé le groupe en début d'année lors sa publication de chiffre d'affaires.</p> <p>Les revenus, rappelons-le, s'affichent pour 2018 à 604,212 millions d'euros, contre 617,54 millions un an plus tôt.</p>
 <p>SANOFI Historic</p>	<p>SAN - SANOFI - EUR</p> <p>Sanofi place des emprunts obligataires de 2 milliards d'euro Thomson Reuters (13/03/2019)</p> <p>Sanofi place des emprunts obligataires de 2 milliards d'euros</p> <p>Paris, France - Le 13 mars 2019 -Sanofi annonce avoir placé avec succès une émission obligataire en 3 tranches (les «Obligations ») pour un montant de 2 milliards d'euros :850 millions d'euros d'obligations à taux fixe, échéance mars 2022, portant intérêt au taux annuel de 0,0%650 millions d'euros d'obligations à taux fixe, échéance mars 2029, portant intérêt au taux annuel de 0,875%500 millions d'euros d'obligations à taux fixe, échéance mars 2034, portant intérêt au taux annuel de 1,25%</p> <p>Les Obligations ont été émises dans le cadre du programme Euro Medium Term Note.</p> <p>La transaction permet à l'entreprise de réduire le coût moyen et d'allonger la maturité moyenne de sa dette.</p> <p>Sanofi affectera le produit net de l'émission de ces Obligations aux besoins généraux de l'entreprise.</p> <p>BofA - Merrill Lynch et Natixis ont agi en qualité de coordinateurs globaux et chefs de file de l'opération, aux côtés de ING et Santander qui ont agi en tant que chefs de file.</p>

Leleux Press Review

Thursday 14/3/2019



ADUX - ADUX - EUR

AdUX : Report de la date de publication des résultats annuel

Thomson Reuters (13/03/2019)

Paris, le 13 mars 2019, 19h00

Report de la date de publication des résultats annuels 2018

Paris, le 13 mars 2019, 19h00-Le groupe de publicité digitale AdUX (Code ISIN FR0012821890 - ADUX) annonce le report de la date de publication de ses comptes 2018. Ayant pris connaissance du jugement rendu lundi 11 mars 2019 par le Tribunal de Commerce de Paris dans le cadre d'un litige commercial impliquant une filiale de la société AdUX, le Conseil d'Administration réuni le 12 mars 2019 a décidé de reporter l'arrêté des comptes de l'exercice 2018 pour prendre le temps d'évaluer les voies de recours possibles et les impacts comptables et financiers de cette décision de justice. La société a demandé la suspension du cours jusqu'à la publication des résultats annuels.

À propos d'AdUX Pionnier du secteur, AdUX est un spécialiste européen de la publicité digitale et de l'expérience utilisateur. Présente dans 7 pays européens, la société AdUX a réalisé un chiffre d'affaires de 27 millions d'euros en 2018. La société est cotée sur le compartiment C de Euronext Paris et détient le label « Entreprise Innovante ». Ce label offre, pour une durée de 3 ans, la possibilité pour les Fonds Communs de Placement pour l'Innovation (FCPI) d'investir dans le capital d'AdUX, et pour leurs souscripteurs de bénéficier des avantages fiscaux correspondants. Code ISIN : FR 0012821890 / LEI : 9695001IE66C3CFB1K57 / Mnémo : ADUX

Plus d'informations sur www.adux.com et infofin@adux.com LinkedIn : http://www.linkedin.com/company/adux_fr

Contact investisseurs et analystes infofin@adux.com

Contact Presse Antidox Nicolas Ruscher nicolas.ruscher@antidox.fr

Ce communiqué peut contenir certaines déclarations de nature prévisionnelle. Bien que AdUX Group estime que ces déclarations reposent sur des hypothèses raisonnables à la date de publication du présent communiqué, elles sont par nature soumises à des risques et incertitudes pouvant donner lieu à un écart entre les chiffres réels et ceux indiqués ou induits dans ces déclarations. AdUX Group opère dans un secteur des plus évolutifs au sein duquel de nouveaux facteurs de risques peuvent émerger. AdUX Group ne prend en aucune manière l'obligation d'actualiser ces déclarations de nature prévisionnelle en fonction de nouvelles informations, événements ou autres circonstances.



Responsible Editor: Olivier Leleux - Visit our Web site : <http://www.leleux.be> - Customer information: 0800/25511.