

Leleux Press Review




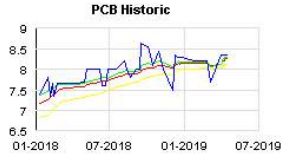


Thursday 18/4/2019



<p>B20 Intraday</p>	<p align="center">BEL 20 (Belgium)</p> <table border="1"> <tr> <td>Last Price</td> <td>3846,82</td> <td>Minimum Price</td> <td>1046,07 (02/09/1992)</td> <td>Maximum Price</td> <td>4759,01 (23/05/2007)</td> </tr> <tr> <td>Gainers</td> <td align="center">10</td> <td>Losers</td> <td align="center">10</td> <td></td> <td></td> </tr> <tr> <td>AGEAS</td> <td>46,64 ▲</td> <td>+0,75%</td> <td>SOFINA SA</td> <td>173,60 ▼</td> <td>-0,91%</td> </tr> <tr> <td>TELENET</td> <td>47,14 ▲</td> <td>+0,29%</td> <td>WAREHOUSES DE PAUW</td> <td>140,20 ▼</td> <td>-0,84%</td> </tr> <tr> <td>COLRUYT</td> <td>65,18 ▲</td> <td>+0,21%</td> <td>AB INBEV</td> <td>78,36 ▼</td> <td>-0,79%</td> </tr> </table>	Last Price	3846,82	Minimum Price	1046,07 (02/09/1992)	Maximum Price	4759,01 (23/05/2007)	Gainers	10	Losers	10			AGEAS	46,64 ▲	+0,75%	SOFINA SA	173,60 ▼	-0,91%	TELENET	47,14 ▲	+0,29%	WAREHOUSES DE PAUW	140,20 ▼	-0,84%	COLRUYT	65,18 ▲	+0,21%	AB INBEV	78,36 ▼	-0,79%
Last Price	3846,82	Minimum Price	1046,07 (02/09/1992)	Maximum Price	4759,01 (23/05/2007)																										
Gainers	10	Losers	10																												
AGEAS	46,64 ▲	+0,75%	SOFINA SA	173,60 ▼	-0,91%																										
TELENET	47,14 ▲	+0,29%	WAREHOUSES DE PAUW	140,20 ▼	-0,84%																										
COLRUYT	65,18 ▲	+0,21%	AB INBEV	78,36 ▼	-0,79%																										
<p>CAC Intraday</p>	<p align="center">CAC 40 (France)</p> <table border="1"> <tr> <td>Last Price</td> <td>5563,09</td> <td>Minimum Price</td> <td>2693,21 (23/09/2011)</td> <td>Maximum Price</td> <td>7347,94 (21/10/2009)</td> </tr> <tr> <td>Gainers</td> <td align="center">31</td> <td>Losers</td> <td align="center">9</td> <td></td> <td></td> </tr> <tr> <td>L'OREAL (FR)</td> <td>242,70 ▲</td> <td>+0,99%</td> <td>UNIBAIL-RODAMCO-WE</td> <td>155,10 ▼</td> <td>-0,89%</td> </tr> <tr> <td>TECHNIPFMC</td> <td>21,86 ▲</td> <td>+0,96%</td> <td>VIVENDI (FR)</td> <td>25,68 ▼</td> <td>-0,58%</td> </tr> <tr> <td>AIRBUS SE (FP)</td> <td>119,04 ▲</td> <td>+0,94%</td> <td>CREDIT AGRICOLE (FR)</td> <td>12,31 ▼</td> <td>-0,44%</td> </tr> </table>	Last Price	5563,09	Minimum Price	2693,21 (23/09/2011)	Maximum Price	7347,94 (21/10/2009)	Gainers	31	Losers	9			L'OREAL (FR)	242,70 ▲	+0,99%	UNIBAIL-RODAMCO-WE	155,10 ▼	-0,89%	TECHNIPFMC	21,86 ▲	+0,96%	VIVENDI (FR)	25,68 ▼	-0,58%	AIRBUS SE (FP)	119,04 ▲	+0,94%	CREDIT AGRICOLE (FR)	12,31 ▼	-0,44%
Last Price	5563,09	Minimum Price	2693,21 (23/09/2011)	Maximum Price	7347,94 (21/10/2009)																										
Gainers	31	Losers	9																												
L'OREAL (FR)	242,70 ▲	+0,99%	UNIBAIL-RODAMCO-WE	155,10 ▼	-0,89%																										
TECHNIPFMC	21,86 ▲	+0,96%	VIVENDI (FR)	25,68 ▼	-0,58%																										
AIRBUS SE (FP)	119,04 ▲	+0,94%	CREDIT AGRICOLE (FR)	12,31 ▼	-0,44%																										
<p>AEX Intraday</p>	<p align="center">AEX (The Netherlands)</p> <table border="1"> <tr> <td>Last Price</td> <td>566,19</td> <td>Minimum Price</td> <td>194,99 (09/03/2009)</td> <td>Maximum Price</td> <td>806,41 (21/10/2009)</td> </tr> <tr> <td>Gainers</td> <td align="center">14</td> <td>Losers</td> <td align="center">11</td> <td></td> <td></td> </tr> <tr> <td>ABN AMRO GROUP</td> <td>21,79 ▲</td> <td>+0,97%</td> <td>UNIBAIL-RODAMCO-WE</td> <td>155,10 ▼</td> <td>-0,89%</td> </tr> <tr> <td>AALBERTS INDUSTRIES</td> <td>34,78 ▲</td> <td>+0,81%</td> <td>KONINKLIJKE PHILIPS</td> <td>35,49 ▼</td> <td>-0,65%</td> </tr> <tr> <td>ASR NEDERLAND</td> <td>39,68 ▲</td> <td>+0,71%</td> <td>AHOLD DELHAIZE</td> <td>22,07 ▼</td> <td>-0,58%</td> </tr> </table>	Last Price	566,19	Minimum Price	194,99 (09/03/2009)	Maximum Price	806,41 (21/10/2009)	Gainers	14	Losers	11			ABN AMRO GROUP	21,79 ▲	+0,97%	UNIBAIL-RODAMCO-WE	155,10 ▼	-0,89%	AALBERTS INDUSTRIES	34,78 ▲	+0,81%	KONINKLIJKE PHILIPS	35,49 ▼	-0,65%	ASR NEDERLAND	39,68 ▲	+0,71%	AHOLD DELHAIZE	22,07 ▼	-0,58%
Last Price	566,19	Minimum Price	194,99 (09/03/2009)	Maximum Price	806,41 (21/10/2009)																										
Gainers	14	Losers	11																												
ABN AMRO GROUP	21,79 ▲	+0,97%	UNIBAIL-RODAMCO-WE	155,10 ▼	-0,89%																										
AALBERTS INDUSTRIES	34,78 ▲	+0,81%	KONINKLIJKE PHILIPS	35,49 ▼	-0,65%																										
ASR NEDERLAND	39,68 ▲	+0,71%	AHOLD DELHAIZE	22,07 ▼	-0,58%																										
<p>DAX Intraday</p>	<p align="center">DAX (Germany)</p> <table border="1"> <tr> <td>Last Price</td> <td>12153,07</td> <td>Minimum Price</td> <td>10279,20 (27/12/2018)</td> <td>Maximum Price</td> <td>13596,89 (23/01/2018)</td> </tr> <tr> <td>Gainers</td> <td align="center">19</td> <td>Losers</td> <td align="center">11</td> <td></td> <td></td> </tr> <tr> <td>ALLIANZ (DE)</td> <td>213,90 ▲</td> <td>+0,89%</td> <td>VONOVIA SE</td> <td>43,60 ▼</td> <td>-0,63%</td> </tr> <tr> <td>DEUTSCHE POST (DE)</td> <td>30,70 ▲</td> <td>+0,82%</td> <td>RWE AG (DE)</td> <td>22,89 ▼</td> <td>-0,52%</td> </tr> <tr> <td>COVESTRO AG O.N.</td> <td>53,38 ▲</td> <td>+0,75%</td> <td>DEUTSCHE BOERSE (DE)</td> <td>116,90 ▼</td> <td>-0,51%</td> </tr> </table>	Last Price	12153,07	Minimum Price	10279,20 (27/12/2018)	Maximum Price	13596,89 (23/01/2018)	Gainers	19	Losers	11			ALLIANZ (DE)	213,90 ▲	+0,89%	VONOVIA SE	43,60 ▼	-0,63%	DEUTSCHE POST (DE)	30,70 ▲	+0,82%	RWE AG (DE)	22,89 ▼	-0,52%	COVESTRO AG O.N.	53,38 ▲	+0,75%	DEUTSCHE BOERSE (DE)	116,90 ▼	-0,51%
Last Price	12153,07	Minimum Price	10279,20 (27/12/2018)	Maximum Price	13596,89 (23/01/2018)																										
Gainers	19	Losers	11																												
ALLIANZ (DE)	213,90 ▲	+0,89%	VONOVIA SE	43,60 ▼	-0,63%																										
DEUTSCHE POST (DE)	30,70 ▲	+0,82%	RWE AG (DE)	22,89 ▼	-0,52%																										
COVESTRO AG O.N.	53,38 ▲	+0,75%	DEUTSCHE BOERSE (DE)	116,90 ▼	-0,51%																										
<p>UKX Intraday</p>	<p align="center">FTSE 100 (United Kingdom)</p> <table border="1"> <tr> <td>Last Price</td> <td>7471,32</td> <td>Minimum Price</td> <td>3277,50 (12/03/2003)</td> <td>Maximum Price</td> <td>53548,10 (16/11/2009)</td> </tr> <tr> <td>Gainers</td> <td align="center">59</td> <td>Losers</td> <td align="center">40</td> <td></td> <td></td> </tr> <tr> <td>SMITH(DS) ORD 10P</td> <td>3,56 ▲</td> <td>+0,96%</td> <td>HALMA</td> <td>17,39 ▼</td> <td>-0,99%</td> </tr> <tr> <td>EASYJET PLC ORD 27 2</td> <td>12,16 ▲</td> <td>+0,94%</td> <td>GLAXOSMITHKLINE (UK)</td> <td>15,41 ▼</td> <td>-0,90%</td> </tr> <tr> <td>COCA-COLA HBC AG ORD</td> <td>26,89 ▲</td> <td>+0,93%</td> <td>UNITED UTILITIES PLC</td> <td>8,17 ▼</td> <td>-0,89%</td> </tr> </table>	Last Price	7471,32	Minimum Price	3277,50 (12/03/2003)	Maximum Price	53548,10 (16/11/2009)	Gainers	59	Losers	40			SMITH(DS) ORD 10P	3,56 ▲	+0,96%	HALMA	17,39 ▼	-0,99%	EASYJET PLC ORD 27 2	12,16 ▲	+0,94%	GLAXOSMITHKLINE (UK)	15,41 ▼	-0,90%	COCA-COLA HBC AG ORD	26,89 ▲	+0,93%	UNITED UTILITIES PLC	8,17 ▼	-0,89%
Last Price	7471,32	Minimum Price	3277,50 (12/03/2003)	Maximum Price	53548,10 (16/11/2009)																										
Gainers	59	Losers	40																												
SMITH(DS) ORD 10P	3,56 ▲	+0,96%	HALMA	17,39 ▼	-0,99%																										
EASYJET PLC ORD 27 2	12,16 ▲	+0,94%	GLAXOSMITHKLINE (UK)	15,41 ▼	-0,90%																										
COCA-COLA HBC AG ORD	26,89 ▲	+0,93%	UNITED UTILITIES PLC	8,17 ▼	-0,89%																										
<p>I930 Intraday</p>	<p align="center">MIB 30 (Italy)</p> <table border="1"> <tr> <td>Last Price</td> <td>22000,88</td> <td>Minimum Price</td> <td>12320,50 (24/07/2012)</td> <td>Maximum Price</td> <td>48766,00 (05/04/2001)</td> </tr> <tr> <td>Gainers</td> <td align="center">20</td> <td>Losers</td> <td align="center">17</td> <td></td> <td></td> </tr> <tr> <td>INTESA SANPAOLO (IT)</td> <td>2,34 ▲</td> <td>+0,86%</td> <td>CNH INDUSTRIAL (IT)</td> <td>9,88 ▼</td> <td>-0,98%</td> </tr> <tr> <td>ENEL (IT)</td> <td>5,52 ▲</td> <td>+0,80%</td> <td>SNAM RETE GAS</td> <td>4,45 ▼</td> <td>-0,93%</td> </tr> <tr> <td>UNICREDIT</td> <td>12,98 ▲</td> <td>+0,76%</td> <td>MONCLER SPA NPV</td> <td>36,31 ▼</td> <td>-0,92%</td> </tr> </table>	Last Price	22000,88	Minimum Price	12320,50 (24/07/2012)	Maximum Price	48766,00 (05/04/2001)	Gainers	20	Losers	17			INTESA SANPAOLO (IT)	2,34 ▲	+0,86%	CNH INDUSTRIAL (IT)	9,88 ▼	-0,98%	ENEL (IT)	5,52 ▲	+0,80%	SNAM RETE GAS	4,45 ▼	-0,93%	UNICREDIT	12,98 ▲	+0,76%	MONCLER SPA NPV	36,31 ▼	-0,92%
Last Price	22000,88	Minimum Price	12320,50 (24/07/2012)	Maximum Price	48766,00 (05/04/2001)																										
Gainers	20	Losers	17																												
INTESA SANPAOLO (IT)	2,34 ▲	+0,86%	CNH INDUSTRIAL (IT)	9,88 ▼	-0,98%																										
ENEL (IT)	5,52 ▲	+0,80%	SNAM RETE GAS	4,45 ▼	-0,93%																										
UNICREDIT	12,98 ▲	+0,76%	MONCLER SPA NPV	36,31 ▼	-0,92%																										
<p>IBEX Intraday</p>	<p align="center">IBEX 35 (Spain)</p> <table border="1"> <tr> <td>Last Price</td> <td>9549,80</td> <td>Minimum Price</td> <td>8286,20 (27/12/2018)</td> <td>Maximum Price</td> <td>15945,70 (08/11/2007)</td> </tr> <tr> <td>Gainers</td> <td align="center">22</td> <td>Losers</td> <td align="center">13</td> <td></td> <td></td> </tr> <tr> <td>INDITEX</td> <td>27,30 ▲</td> <td>+0,99%</td> <td>ENCE ENERGIA Y CELLU</td> <td>5,30 ▼</td> <td>-0,84%</td> </tr> <tr> <td>TECNICAS REUNIDAS</td> <td>26,82 ▲</td> <td>+0,90%</td> <td>ENDESA (ES)</td> <td>21,79 ▼</td> <td>-0,68%</td> </tr> <tr> <td>BANKINTER</td> <td>7,35 ▲</td> <td>+0,87%</td> <td>INMOBIL COLONIAL</td> <td>9,34 ▼</td> <td>-0,58%</td> </tr> </table>	Last Price	9549,80	Minimum Price	8286,20 (27/12/2018)	Maximum Price	15945,70 (08/11/2007)	Gainers	22	Losers	13			INDITEX	27,30 ▲	+0,99%	ENCE ENERGIA Y CELLU	5,30 ▼	-0,84%	TECNICAS REUNIDAS	26,82 ▲	+0,90%	ENDESA (ES)	21,79 ▼	-0,68%	BANKINTER	7,35 ▲	+0,87%	INMOBIL COLONIAL	9,34 ▼	-0,58%
Last Price	9549,80	Minimum Price	8286,20 (27/12/2018)	Maximum Price	15945,70 (08/11/2007)																										
Gainers	22	Losers	13																												
INDITEX	27,30 ▲	+0,99%	ENCE ENERGIA Y CELLU	5,30 ▼	-0,84%																										
TECNICAS REUNIDAS	26,82 ▲	+0,90%	ENDESA (ES)	21,79 ▼	-0,68%																										
BANKINTER	7,35 ▲	+0,87%	INMOBIL COLONIAL	9,34 ▼	-0,58%																										
<p>DJIA Intraday</p>	<p align="center">Dow Jones Industries Average (United States)</p> <table border="1"> <tr> <td>Last Price</td> <td>26449,54</td> <td>Minimum Price</td> <td>6626,94 (06/03/2009)</td> <td>Maximum Price</td> <td>26951,81 (03/10/2018)</td> </tr> <tr> <td>Gainers</td> <td align="center">18</td> <td>Losers</td> <td align="center">12</td> <td></td> <td></td> </tr> <tr> <td>MICROSOFT (US)</td> <td>121,77 ▲</td> <td>+0,82%</td> <td>CHEVRON CORP (US)</td> <td>120,27 ▼</td> <td>-0,74%</td> </tr> <tr> <td>COCA COLA (US)</td> <td>47,28 ▲</td> <td>+0,70%</td> <td>PROCTER & GAMBLE</td> <td>105,85 ▼</td> <td>-0,53%</td> </tr> <tr> <td>WALGREEN CO COM</td> <td>55,14 ▲</td> <td>+0,54%</td> <td>AMERICAN EXPRESS (US)</td> <td>111,76 ▼</td> <td>-0,10%</td> </tr> </table>	Last Price	26449,54	Minimum Price	6626,94 (06/03/2009)	Maximum Price	26951,81 (03/10/2018)	Gainers	18	Losers	12			MICROSOFT (US)	121,77 ▲	+0,82%	CHEVRON CORP (US)	120,27 ▼	-0,74%	COCA COLA (US)	47,28 ▲	+0,70%	PROCTER & GAMBLE	105,85 ▼	-0,53%	WALGREEN CO COM	55,14 ▲	+0,54%	AMERICAN EXPRESS (US)	111,76 ▼	-0,10%
Last Price	26449,54	Minimum Price	6626,94 (06/03/2009)	Maximum Price	26951,81 (03/10/2018)																										
Gainers	18	Losers	12																												
MICROSOFT (US)	121,77 ▲	+0,82%	CHEVRON CORP (US)	120,27 ▼	-0,74%																										
COCA COLA (US)	47,28 ▲	+0,70%	PROCTER & GAMBLE	105,85 ▼	-0,53%																										
WALGREEN CO COM	55,14 ▲	+0,54%	AMERICAN EXPRESS (US)	111,76 ▼	-0,10%																										





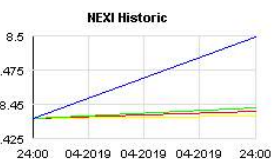


Leleux Press Review

Thursday 18/4/2019

	<p>ORA - ORANGE (FR) - EUR</p> <p>Orange: partenariat stratégique avec Gatewatcher Cercle Finance (17/04/2019)</p> <p>(CercleFinance.com) - Orange Cyberdefense fait part de la signature avec Gatewatcher d'un premier partenariat stratégique entre prestataires qualifiés par l'ANSSI, au service de la sécurité des opérateurs d'importance vitale (OIV) et opérateurs de services essentiels (OSE).</p> <p>'Dans le cadre de cet accord, les entreprises clientes bénéficient des expertises conjointes des deux entités pour apporter, en toute confiance, le meilleur niveau de protection, détection et réaction aux cyberattaques', explique l'opérateur télécoms.</p> <p>Orange Cyberdefense intègre les sondes Trackwatch, éditées par Gatewatcher, dans ses services de supervision au cœur de ses 10 Security Operations Centres (SOC) dans le monde. Le système de Gatewatcher permet d'identifier les menaces les plus complexes.</p>
	<p>UBI - UBISOFT ENTERTAINMENT - EUR</p> <p>Ubisoft: BlackRock repasse sous les 5% des votes Cercle Finance (17/04/2019)</p> <p>(CercleFinance.com) - BlackRock, agissant pour le compte de clients et de fonds dont elle assure la gestion, a déclaré à l'AMF avoir franchi en baisse, le 15 avril, le seuil de 5% des droits de vote d'Ubisoft et détenir 5,50% du capital et 4,97% des droits de vote.</p> <p>Ce franchissement de seuil résulte d'une cession d'actions Ubisoft hors et sur le marché et d'une restitution d'actions détenues à titre de collatéral.</p>
	<p>ERIC B - ERICSSON B (SE) - SEK</p> <p>Ericsson: résultats trimestriels supérieurs aux attentes Cercle Finance (17/04/2019)</p> <p>(CercleFinance.com) - Le groupe Ericsson a publié ce mercredi un bénéfice supérieur aux attentes pour le premier trimestre, sa croissance étant principalement tirée par des investissements plus importants en Amérique du Nord.</p> <p>L'équipementier mobile a en effet fait état d'un bénéfice d'exploitation de 4,9 milliards de couronnes suédoises (environ 500 millions d'euros), contre une perte de 300 millions de couronnes suédoises à la même période de l'année précédente. Le résultat net est également positif, à 2,4 milliards de couronnes suédoises, contre une perte de 700 millions de couronnes suédoises au premier trimestre de 2018.</p> <p>Par ailleurs, au premier trimestre, les ventes ont progressé de 7%, pour s'afficher à 48,9 milliards de couronnes suédoises, contre 48,2 milliards de couronnes suédoises attendus par les analystes.</p>
	<p>PCBB - PCB - EUR</p> <p>OPA Taxe acquitée par Emetteur Corporate Actions Leleux Associated Brokers (17/04/2019)</p> <p>Les actions PCB font l'objet d'une offre publique d'achat de la part de OCP SA. OCP SA offre 8,40 EUR par action présentée. Plus d'informations peuvent être trouvées sur le site www.pcb.be.</p> <p>Une des 2 options suivantes peut être choisie :</p> <ul style="list-style-type: none">- Option 1: Accepter l'offre. - Option 2: Refuser l'offre. <p>La date limite pour répondre à cette opération sur titres a été fixée au 24 Avril 2019.</p>
	<p>PCBB - PCB - EUR</p> <p>Overnamebod (Taks betaald) Corporate Actions Leleux Associated Brokers (17/04/2019)</p> <p>Er is een openbaar bod tot aankoop op de aandelen PCB aangekondigd door OCP SA. OCP SA biedt 8,40 EUR per aandeel. Meer informatie kan gevonden worden op de website www.pcb.be.</p> <p>Volgende 2 opties worden aangeboden :</p> <ul style="list-style-type: none">- Optie 1: Het bod aanvaarden. - Optie 2: Het bod niet aanvaarden. <p>De uiterste antwoorddatum is vastgesteld op 24 April 2019.</p>
	<p>ASML - ASML HOLDING - EUR</p> <p>ASML: bien orienté après ses trimestriels Cercle Finance (17/04/2019)</p> <p>(CercleFinance.com) - ASML s'adjuge 2,5% à Amsterdam, suite à la présentation par le fabricant de matériel de lithographie d'un profit net trimestriel de 355 millions d'euros, plus que divisé par deux en comparaison annuelle, mais d'un BPA de 0,84 euro contre 0,46 euro attendu.</p> <p>Le groupe néerlandais a réalisé une marge brute de 41,6% pour un chiffre d'affaires de 2,2 milliards d'euros sur les trois premiers mois de l'année, en recul de 37% par rapport au premier trimestre de 2018.</p> <p>'Les perspectives à long terme demeurent positives', réagit Oddo BHF, alors qu'ASML indique viser pour le trimestre en cours une marge brute entre 41 et 42% et un chiffre d'affaires entre 2,5 et 2,6 milliards.</p>







Leleux Press Review

Thursday 18/4/2019

 <p>ABB AG (CH) NOM Historic</p>	<p>ABBN - ABB AG (CH) NOM - CHF</p> <p>ABB: nomme un CEO par intérim Cercle Finance (17/04/2019)</p> <p>(CercleFinance.com) - Le groupe ABB annonce ce jour la nomination de Peter Voser en tant que CEO par intérim, Ulrich Spiesshofer ayant pris la décision de quitter ses fonctions.</p> <p>Peter Voser était jusqu'à présent président du conseil d'administration, une fonction qu'il continuera à occuper, ABB lançant officiellement ses recherches d'un nouveau CEO.</p> <p>Rappelons que ce matin, le groupe d'ingénierie suisse a publié un bénéfice net en repli de 6% à 535 millions de dollars au titre des trois premiers mois de l'année. Sa marge d'EBITA opérationnelle s'est contractée de 0,5 point à 11,2% pour des revenus en croissance de 6% à 6,85 milliards de dollars (+4% en données comparables).</p>
 <p>BIC (FR) Historic</p>	<p>BB - BIC (FR) - EUR</p> <p>Bic: Goldman Sachs réduit la ligne Cercle Finance (17/04/2019)</p> <p>(CercleFinance.com) - Un avis publié ce matin par l'Autorité des marchés financiers relaie la déclaration selon laquelle Goldman Sachs, manifestement pour son propre compte, a franchi en baisse le seuil des 5% des droits de vote de Bic le 12 avril dernier.</p> <p>A cette date et après la cession de titres hors marché, Goldman Sachs détenait 7,13% du capital et 4,87% des droits de vote de la société.</p>
 <p>SPIE Historic</p>	<p>SPIE - SPIE - EUR</p> <p>Spie: contrat renouvelé avec Saint-Gobain Sekurit Cercle Finance (17/04/2019)</p> <p>(CercleFinance.com) - Le groupe de services multi-techniques Spie annonce un renouvellement de son contrat avec Saint-Gobain Sekurit, fabricant de vitrage automobile. Initié en 2012, il a été prolongé de manière anticipée fin 2018 jusqu'à 2028.</p> <p>Dans le cadre de ce contrat d'approvisionnement en énergie, Spie intervient au siège, implanté à Herzogenrath et plus grand site de production de la société, et contribue à améliorer l'efficacité énergétique.</p> <p>Afin d'augmenter l'efficacité énergétique et de réduire les émissions de CO2, Spie a déjà mis en place une nouvelle unité de cogénération, une nouvelle installation de refroidissement centrale et deux installations de chauffage tout en modernisant la chaufferie existante.</p>
 <p>NOVARTIS (CH) REG. Historic</p>	<p>NOVN - NOVARTIS (CH) REG. - CHF</p> <p>Novartis: un traitement d'AveXis conforté Cercle Finance (17/04/2019)</p> <p>(CercleFinance.com) - AveXis, filiale de Novartis depuis 2018, annonce ce matin que les données provisoires d'un essai de phase 3 sur le Zolgensma, concernant l'atrophie musculaire spinale de type 1, ont montré une survie prolongée sans événement.</p> <p>Ces données confirment celles d'un essai pivot de phase 1, a précisé AveXis.</p>
 <p>NEXI Historic</p>	<p>NEXI - NEXI - EUR</p> <p>Nexi: se traite toujours sous son cours d'introduction Cercle Finance (17/04/2019)</p> <p>(CercleFinance.com) - Au lendemain de sa première cotation, les débuts de l'action Nexi sont toujours sans relief à Milan : le titre se traite 8,5 euros ce midi alors que le cours de référence est de neuf euros, au bas de la fourchette indicative qui allait de 8,5 à 10,35 euros.</p> <p>Rappelons que l'introduction en Bourse de ce spécialiste des paiements, qui capitalise plus de cinq milliards d'euros, est la plus importante opération de l'année à ce jour en Europe.</p> <p>En 2018, Nexi a enregistré un revenu net opérationnel de 550 millions d'euros et dégagé un EBITDA normalisé de 287 millions. A moyen terme, la direction vise une progression annuelle moyenne du premier agrégat de 5 à 7%, et de 13 à 16% pour le second. Sachant qu'au titre de 2019, c'est la partie basse de ces deux fourchettes qui est visée.</p>
 <p>PARROT Historic</p>	<p>PARRO - PARROT - EUR</p> <p>Parrot: après l'OPA, Horizon au-dessus de 50% du capital Cercle Finance (17/04/2019)</p> <p>(CercleFinance.com) - Horizon a confirmé à l'AMF avoir franchi en hausse, le 11 avril, le seuil de 50% du capital et des droits de vote de Parrot.</p> <p>'Ce franchissement de seuils résulte de l'acquisition d'actions Parrot dans le cadre de l'offre publique initiée par la société Horizon', rappelle l'AMF. Cette OPA avait été ouverte entre le 7 mars et le 10 avril.</p> <p>Horizon détient ainsi 17.277.158 actions Parrot représentant autant de droits de vote, soit 57,26% du capital et des droits de vote.</p>
 <p>INTEL (US) Historic</p>	<p>INTC - INTEL (US) - USD</p> <p>Intel: se retire du marché des puces 5G pour smartphones Cercle Finance (17/04/2019)</p> <p>(CercleFinance.com) - Le groupe Intel annonce avoir décidé de se retirer du marché des puces 5G destinées aux smartphones, alors que Qualcomm et Apple ont signé une entente pluriannuelle mettant fin à leurs différends judiciaires.</p> <p>Le constructeur va ainsi continuer à fabriquer les puces 4G pour smartphones afin d'honorer les commandes reçues, mais il ne sortira pas de puces 5G. Certaines avaient pourtant déjà été présentées et été prévues pour 2020.</p> <p>S'agissant de la 5G, Intel précise qu'il se concentrera sur le marché des infrastructures réseau.</p>






Leleux Press Review





Thursday 18/4/2019

 <p>PEPSICO (US) Historic</p>	<p>PEP - PEPSICO (US) - USD</p> <p>PepsiCo: consensus battu au 1er trimestre Cercle Finance (17/04/2019)</p> <p>(CercleFinance.com) - PepsiCo dévoile un BPA ajusté de 97 cents pour le premier trimestre 2019, en croissance de 3% hors effets de changes et battant de six cents le consensus, ainsi qu'un chiffre d'affaires net de près de 12,9 milliards, en croissance organique de 5,2%.</p> <p>'Avec ce bon début d'année et une dynamique forte de nos priorités clés, nous restons confiants dans la réalisation des objectifs financiers 2019 que nous avons communiqués plus tôt cette année', indique son PDG Ramon Laguarta.</p> <p>Le propriétaire -entre autres- des sodas Pepsi, des chips Lays et des céréales Quaker confirme ainsi anticiper pour l'ensemble de l'exercice un BPA ajusté hors effets de changes en baisse de 1% et une croissance organique des revenus de 4%.</p>
 <p>QUALCOMM (US) Historic</p>	<p>QCOM - QUALCOMM (US) - USD</p> <p>Qualcomm: a trouvé un accord avec Apple Cercle Finance (17/04/2019)</p> <p>(CercleFinance.com) - Qualcomm a annoncé mardi soir avoir signé une licence avec Apple, dans le cadre d'un accord qui annule au passage tout litige entre les deux groupes.</p> <p>Ce contrat de licence, d'une durée de six ans, comprend une option d'extension de deux ans et un contrat pour la fourniture de puces.</p> <p>Les termes financiers de cet accord n'ont pas été dévoilés.</p>
 <p>TOMTOM Historic</p>	<p>TOM2 - TOMTOM - EUR</p> <p>TomTom: réaffirme son ambition pour 2019 Cercle Finance (17/04/2019)</p> <p>(CercleFinance.com) - Le groupe TomTom a fait état ce jour d'un chiffre d'affaires en progression de 14% au premier trimestre de l'année, porté à 170 millions d'euros par de nouveaux contrats signés avec Volkswagen, Nissan et FCA.</p> <p>L'EBITDA du premier trimestre a en revanche chuté à 18,8 millions d'euros, contre 25,7 millions d'euros pour la même période en 2018. Ce qui n'a pas empêché TomTom de réaffirmer ses objectifs annuels, avec notamment un chiffre d'affaires de 675 millions d'euros.</p>
 <p>MORGAN STANLEY Historic</p>	<p>MS - MORGAN STANLEY - USD</p> <p>Morgan Stanley: BPA trimestriel supérieur aux attentes Cercle Finance (17/04/2019)</p> <p>(CercleFinance.com) - Morgan Stanley publie un bénéfice net en baisse de 9% à 2,4 milliards de dollars au titre du premier trimestre 2019, soit un BPA de 1,39 dollar, dépassant ainsi de plus de 20 cents l'estimation moyenne des analystes.</p> <p>Les revenus de la banque d'affaires ont reculé de 7% à 10,3 milliards, avec un recul dans la division 'institutional securities' (banque d'investissement et opérations de marché), une stagnation en gestion de fortune et une progression en gestion d'investissement.</p> <p>'Nous avons réalisé des résultats solides en dépit d'un faible début d'année après des marchés turbulents au quatrième trimestre', juge le PDG James Gorman, qui pointe un rendement des capitaux propres de 13,1%, dans le haut de la fourchette cible.</p>
 <p>SAINT GOBAIN (FR) Historic</p>	<p>SGO - SAINT GOBAIN (FR) - EUR</p> <p>Saint-Gobain: contrat avec Spie pour Sekurit Cercle Finance (17/04/2019)</p> <p>(CercleFinance.com) - Le groupe de services multi-techniques Spie annonce un renouvellement de son contrat avec Saint-Gobain Sekurit, fabricant de vitrage automobile. Initié en 2012, il a été prolongé de manière anticipée fin 2018 jusqu'à 2028.</p> <p>Dans le cadre de ce contrat d'approvisionnement en énergie, Spie intervient au siège, implanté à Herzogenrath et plus grand site de production de la société, et contribue à améliorer l'efficacité énergétique.</p> <p>Afin d'augmenter l'efficacité énergétique et de réduire les émissions de CO2, Spie a déjà mis en place une nouvelle unité de cogénération, une nouvelle installation de refroidissement centrale et deux installations de chauffage tout en modernisant la chaufferie existante.</p>
 <p>ABBOTT LABS (US) Historic</p>	<p>ABT - ABBOTT LABS (US) - USD</p> <p>Abbott Labs: consensus battu au 1er trimestre Cercle Finance (17/04/2019)</p> <p>(CercleFinance.com) - Abbott Laboratories publie au titre des trois premiers mois de 2019 un BPA ajusté des opérations poursuivies de 63 cents, dépassant ainsi de deux cents le consensus de marché ainsi que sa fourchette cible précédente.</p> <p>Le groupe de santé revendique des revenus en hausse de 2% à 7,5 milliards, avec une croissance organique là aussi supérieure à ses prévisions à 7,1%, portée par des progressions à deux chiffres de ses moteurs à long terme comme FreeStyle Libre, MitraClip et Alinity.</p> <p>Fort de ce début d'exercice solide, Abbott confirme tableer pour l'ensemble de l'année 2019 sur un BPA ajusté compris entre 3,15 et 3,25 dollars, soit une croissance à deux chiffres en milieu de cette fourchette.</p>

Leleux Press Review






Thursday 18/4/2019

 <p>EUROPCAR MOBILITY Historic</p>	<p>EUCAR - EUROPCAR MOBILITY - EUR</p> <p>Europcar: révision positive de la notation de S&P Cercle Finance (17/04/2019)</p> <p>(CercleFinance.com) - L'agence de notation Standard & Poors (S&P) a annoncé une révision positive de sa notation crédit long-terme d'Europcar Mobility Group, en raison de la bonne performance opérationnelle du Groupe. S&P améliore la notation d'Europcar Mobility Group, qui passe de 'B+' * à 'BB-'.</p> <p>S'agissant de crédit long-terme, Europcar Mobility Group est désormais noté BB- and B1 (inchangé), par, respectivement, S&P et Moody's Investors Service.</p> <p>* S&P mentionne également dans sa note les progrès réalisés par le Groupe dans l'intégration de Goldcar et de Buchbinder ainsi que dans sa stratégie de diversification, avec notamment le focus sur les solutions de mobilité urbaine ' indique le groupe.</p>
 <p>LVMH Historic</p>	<p>MC - LVMH - EUR</p> <p>LVMH finalise l'acquisition de Belmond Thomson Reuters (17/04/2019)</p> <p>Le 17 avril 2019</p> <p>LVMH Moët Hennessy Louis Vuitton SE (LVMH.PA), leader mondial du luxe, et Belmond Ltd. (NYSE: BEL), qui détient ou exploite 45 hôtels, restaurants, trains et croisières fluviales, annoncent aujourd'hui que l'acquisition de Belmond par LVMH a été finalisée.</p> <p>L'opération, qui a été annoncée le 14 décembre 2018, a été approuvée par les actionnaires de Belmond le 14 février 2019. Sa réalisation est effective aujourd'hui.</p> <p>L'opération fait ressortir une valeur d'entreprise de 3,2 milliards de dollars, les actionnaires de Belmond recevant 25,00 USD en numéraire par action Class A. Du fait de cette acquisition, les actions Class A de Belmond ne seront plus cotées à la Bourse de New York.</p> <p>LVMH LVMH Moët Hennessy Louis Vuitton est présent dans les Vins & Spiritueux au travers notamment des Maisons Moët & Chandon, Dom Pérignon, Veuve Clicquot Ponsardin, Krug, Ruinart, Mercier, Château d'Yquem, Domaine du Clos des Lambrays, Château Cheval Blanc, Colgin Cellars, Hennessy, Glenmorangie, Ardbeg, Belvedere, Woodinville, Volcán de Mi Tierra, Chandon, Cloudy Bay, Terrazas de los Andes, Cheval des Andes, Cape Mentelle, Newton, Bodega Numanthia et Ao Yun. Le secteur Mode et Maroquinerie inclut les marques Louis Vuitton, Christian Dior Couture, Celine, Loewe, Kenzo, Givenchy, Pink Shirtmaker, Fendi, Emilio Pucci, Marc Jacobs, Berluti, Nicholas Kirkwood, Loro Piana, RIMOWA et Jean Patou. LVMH est présent dans le secteur des Parfums et Cosmétiques avec les marques Parfums Christian Dior, Guerlain, Parfums Givenchy, Kenzo Parfums, Parfums Loewe, Benefit Cosmetics, Make Up For Ever, Acqua di Parma, Fresh, Fenty Beauty by Rihanna et Maison Francis Kurkdjian. Le groupe d'activités Montres & Joaillerie est constitué des marques Bulgari, TAG Heuer, Chaumet, Dior Montres, Zenith, Fred et Hublot. LVMH est également actif dans la distribution sélective ainsi que d'autres activités au travers de DFS, Sephora, Le Bon Marché, La Samaritaine, Groupe Les Echos, Cova, Le Jardin d'Acclimatation, Royal Van Lent, Belmond et les hôtels Cheval Blanc.</p> <p>Belmond Ltd Belmond (Belmond.com) est une collection d'hôtels et d'expériences de voyage exceptionnels dans des destinations parmi les plus inspirantes et enrichissantes au monde. Fondé il y a plus de 40 ans avec l'acquisition de Belmond Hotel Cipriani à Venise, son portefeuille unique et original inclut aujourd'hui 45 hôtels, trains et croisières fluviales dans les destinations les plus fascinantes au monde. Dans des villes ou des resorts, le portefeuille comprend Belmond Grand Hotel Europe, St. Petersburg; Belmond Copacabana Palace, Rio de Janeiro; Belmond Maroma Resort & Spa, Riviera Maya; et Belmond El Encanto, Santa Barbara. Belmond comprend aussi des safaris, 7 trains, dont le Venice Simplon-Orient-Express, et 2 croisières fluviales. Belmond exploite également le Club 21, restaurant emblématique à New York. De plus amples informations figurent sur le site investor.Belmond.com.</p> <p>CONTACTS LVMH CONTACTS MEDIA BELMOND CONTACTS</p>
 <p>ATOS ORIGIN (FR) Historic</p>	<p>ATO - ATOS ORIGIN (FR) - EUR</p> <p>Atos: Société Générale se renforce au capital Cercle Finance (17/04/2019)</p> <p>(CercleFinance.com) - La Société Générale a déclaré à l'AMF avoir franchi en hausse, le 12 avril, les seuils de 5% du capital et des droits de vote d'Atos et détenir 5,02% du capital et des droits de vote de la société de services informatiques.</p> <p>Ce franchissement de seuils résulte d'une acquisition d'actions Atos hors marché, dans le cadre des activités de négociation.</p>
 <p>LVMH Historic</p>	<p>MC - LVMH - EUR</p> <p>LVMH: acquisition de Belmond Ltd finalisée Cercle Finance (17/04/2019)</p> <p>(CercleFinance.com) - LVMH annonce avoir finalisé l'acquisition de Belmond Ltd, groupe qui détient ou exploite 45 hôtels, restaurants, trains et croisières fluviales, opération qui a été annoncée le 14 décembre 2018 et a été approuvée par les actionnaires de Belmond le 14 février.</p> <p>L'opération fait ressortir une valeur d'entreprise de 3,2 milliards de dollars, les actionnaires de Belmond recevant 25 dollars en numéraire par action Class A. Du fait de cette acquisition, les actions Class A de Belmond ne seront plus cotées à la Bourse de New York.</p>
 <p>FAURECIA (FR) Historic</p>	<p>EO - FAURECIA (FR) - EUR</p> <p>Nombre total de droits de vote et d'actions composant le cap Thomson Reuters (17/04/2019)</p>

 <p>GTT Historic</p>	<p>GTT - GTT - EUR</p> <p>GTT: en chute après son point d'activité trimestriel Cercle Finance (17/04/2019)</p> <p>(CercleFinance.com) - GTT lâche 4,2% et figure en queue du SBF120, au lendemain de la présentation par la société d'ingénierie d'un chiffre d'affaires de 58,9 millions d'euros au titre des trois premiers mois de 2019, en baisse de 8,2% en comparaison annuelle.</p> <p>En l'absence de reports ou annulations significatifs de commandes, le spécialiste des systèmes de confinement à membranes a confirmé ses objectifs pour 2019, dont un chiffre d'affaires entre 255 à 270 millions d'euros et un EBITDA entre 150 et 160 millions.</p> <p>Rappelant toutefois que les comptes trimestriels présentent 'assez peu de sens' dans le cas de cette entreprise, compte-tenu des différences de cadencement possible d'un trimestre à l'autre, Oddo BHF réaffirme sa recommandation 'achat' et sa cible de 102 euros.</p>
 <p>OMNICOM GROUP Historic</p>	<p>OMC - OMNICOM GROUP - USD</p> <p>Omnicom: dans le vert avec un relèvement de broker Cercle Finance (17/04/2019)</p> <p>(CercleFinance.com) - Omnicom prend 2,2% en début de séance à Wall Street, soutenu par Barclays qui relève sa recommandation de 'sous-pondérer' à 'pondérer en ligne' et son objectif de cours de 76 à 84 dollars, au lendemain des résultats trimestriels du groupe de communication.</p> <p>'Ses résultats se sont révélés bien meilleurs que prévu (de 9% sur le BPA) grâce à une croissance organique solide (2,5% contre 2% attendu par nous) et surtout une marge significativement supérieure à la prévision (de 60 points de base)', note le broker.</p> <p>'La direction prévoit désormais une expansion des marges sur le reste de l'année, à comparer à un objectif de stabilité précédemment', ajoute Barclays, qui 'peine maintenant à voir un catalyseur négatif dans les trimestres à venir'.</p>
 <p>ESSILOR-LUXOTTICA (FR) Historic</p>	<p>EL - ESSILOR-LUXOTTICA (FR) - EUR</p> <p>EssilorLuxottica: les prévisions de ventes d'un analyste Cercle Finance (17/04/2019)</p> <p>(CercleFinance.com) - Le titre s'envole de près de 4%. D'un point de vue opérationnel, Jefferies s'attend à un début d'année 'solide' pour le géant de l'optique : la croissance organique des ventes d'EssilorLuxottica devrait atteindre 3,2% au T1, et suivre grosso modo le même rythme chez Essilor comme chez Luxottica. 'Une base de comparaison favorable devrait aider' et de plus, la direction devrait confirmer les projections pour 2019, pronostiquent les spécialistes.</p> <p>Ce qui devrait donner 'un répit temporaire' alors qu'EssilorLuxottica reste confronté à une grave crise de gouvernance à son sommet. 'Sans surprise, les investisseurs s'interrogent sur la manière de sortir de l'impasse actuelle, préalable indispensable au retour de la confiance quant au 'timing' de la concrétisation des synergies', ajoute Jefferies.</p> <p>Le bureau d'études Jefferies a confirmé son conseil de 'conserver' l'action EssilorLuxottica en vue du chiffre d'affaires du 1er trimestre (T1) 2019 qui sera présenté le 7 mai prochain. L'objectif de cours de 100 euros reste inchangé.</p> <p>Notons que l'action EssilorLuxottica s'est reprise de plus de 11% sur une semaine glissante.</p>
 <p>GTT Historic</p>	<p>GTT - GTT - EUR</p> <p>GTT: le point trimestriel sanctionné après un beau parcours Cercle Finance (17/04/2019)</p> <p>(CercleFinance.com) - L'une des plus fortes baisses de l'indice SBF 120, l'action GTT, le spécialiste des systèmes de stockage de GNL, chute de plus de 4% à la Bourse de Paris après la publication d'un point d'activité trimestriel marqué notamment par un recul du chiffre d'affaires. Le titre s'éloigne ainsi du record absolu d'un peu plus de 90 euros touché au début du mois. Mais il prend toujours près de 70% sur un an, et la visibilité reste élevée.</p> <p>Qu'a donc annoncé ce bureau d'études spécialisé dans la conception de systèmes de stockage de gaz naturel liquéfié (GNL), dont il est le leader mondial ? Qu'après une légère hausse en 2018 (+ 2,2%, à 246 millions), ses facturations avaient reculé de plus de 8% entre janvier et mars (T1) 2019, à 58,9 millions d'euros, ce qui concerne notamment le cœur de métier, les cuves pour méthaniers (- 15,3% à 46,2 millions).</p> <p>Rappelons que la base de comparaison n'était pas favorable, le CA ayant augmenté de plus de 12% au T1 2018. Le PDG, Philippe Berterottière, explique que 'le chiffre d'affaires ne bénéficie pas encore pleinement de l'afflux de commandes de 2018 et s'inscrit en baisse au 1er trimestre 2019 par rapport à celui de la même période l'an passé, lequel reposait sur des commandes plus anciennes'.</p> <p>Mais il ajoute que 'compte tenu du niveau élevé de notre carnet de commandes et des plannings de construction des navires', les prévisions, qui en 2019 augmentent notamment d'un CA de 255 à 270 millions, sont confirmées.</p> <p>Par ailleurs, un bureau d'études, Société générale, n'est plus d'avis d'acheter le titre, mais seulement de le conserver, en visant 95 euros. Ce qui peut peser.</p> <p>Cela étant, on observera que le nombre de commandes en carnet continue de se reprendre, comme tel est le cas depuis près d'un an maintenant : tombé à 83 unités fin mars 2018, le carnet se regarnit puisqu'un an plus tard, il compte 101 entrées, son niveau le plus élevé depuis le T3 2016. Bref, la visibilité de GTT se dégage.</p> <p>Toujours à l'achat sur le dossier, Oddo BHF, qui vise 102 euros, estime d'ailleurs que ce trimestre est 'peu significatif'. Et les analystes d'ajouter : 'la valorisation actuelle demeure modeste (...) au regard des caractéristiques de la société à savoir une bonne visibilité, une rentabilité soutenue (60% de marge d'EBITDA et d'EBIT, ROE de 70/80%), (et) une structure financière saine'.</p> <p>EG</p>

Leleux Press Review

Thursday 18/4/2019

	<p>SEV - SUEZ (FR) - EUR</p> <p>Suez: signe un contrat de 117 ME avec la ville de Montréal Cercle Finance (17/04/2019)</p> <p>(CercleFinance.com) - Suez a signé avec la ville de Montréal un contrat de conception, de construction et d'exploitation du premier centre de traitement de déchets organiques de la ville.</p> <p>Ce contrat, d'un montant de 117 millions d'euros, débutera en avril 2019 pour une durée de 7 ans.</p> <p>Le groupe construira un centre de compostage, d'une capacité de traitement de 50 000 tonnes de matières organiques par an, dans l'arrondissement de Saint-Laurent.</p> <p>Deux centres de compostage, deux centres de biométhanisation et un centre pilote de prétraitement seront ainsi réalisés sur quatre sites de l'agglomération.</p> <p>' Avec ce contrat, Suez renforce sa présence au Canada où le Groupe accompagne déjà la Ville d'Edmonton, en Alberta, dans le traitement de 160 000 tonnes de déchets en vue de leur recyclage et confirme son engagement à apporter des solutions locales en faveur de l'économie circulaire. ' a déclaré Jean-Louis Chaussade, Directeur Général de Suez.</p>
	<p>NFLX - NETFLIX, INC. - USD</p> <p>Netflix: un analyste relève son objectif après les résultats Cercle Finance (17/04/2019)</p> <p>(CercleFinance.com) - Le groupe a enregistré un nombre record de nouveaux abonnés au cours du dernier trimestre. La plate-forme de streaming vidéo a annoncé avoir enregistré 9,6 millions de nouveaux abonnés au cours des trois premiers mois de l'année, dont 1,7 million aux États-Unis et 7,9 millions à l'international, soit une hausse de 16% en un an et un nouveau record trimestriel.</p> <p>Le Credit Suisse a relevé son objectif de cours de 440 à 450 dollars après ces dernières informations du groupe.</p> <p>Alors que les résultats du premier trimestre ont dépassé les prévisions et les attentes, Netflix a présenté des perspectives plutôt prudentes pour les mois à venir. Pour le deuxième trimestre, Netflix s'attend à une augmentation de 5 millions d'abonnés, ce qui représente une baisse de 8% par rapport à l'année précédente.</p> <p>'Le deuxième trimestre est notamment impacté par la hausse des prix au Mexique, au Brésil et en Allemagne', ont précisé les analystes du Credit Suisse.</p> <p>Les actions de la société ont augmenté de près de 2% en début de séance à Wall Street pour redescendre à 359\$. Elles ont progressé d'environ 36% depuis le début de l'année.</p>
	<p>AAPL - APPLE INC - USD</p> <p>Apple: l'avis d'un analyste après l'accord avec Qualcomm Cercle Finance (17/04/2019)</p> <p>(CercleFinance.com) - Credit Suisse maintient sa recommandation 'neutre' sur Apple, avec un objectif de cours de 209 dollars, indiquant que le règlement trouvé avec le fabricant de puces Qualcomm supprime un 'poids important'.</p> <p>Selon le bureau d'analyses, l'accord entre les deux groupes facilite le passage à la 5G pour le fabricant d'iPhone.</p> <p>Selon Credit Suisse, cet accord supprime les complications associées à une longue bataille juridique avec l'un des principaux fournisseurs de l'entreprise.</p> <p>Dans une note adressée à ses clients, le bureau d'analyses a indiqué qu'il envisageait maintenant la publication prochaine des résultats d'Apple, le 30 avril, avec plus de lisibilité.</p> <p>Les actions Apple sont actuellement en hausse de 1%.</p>
	<p>AXP - AMERICAN EXPRESS (US) - USD</p> <p>American Express: donne 500.000 euros pour Notre-Dame Cercle Finance (17/04/2019)</p> <p>(CercleFinance.com) - Le groupe American Express annonce ce mercredi soir un don de 500.000 pour la reconstruction de Notre-Dame de Paris, le monument parisien ravagé par un incendie lundi soir.</p> <p>'Les collaborateurs d'American Express en Europe sont invités à se joindre à cet élan de solidarité : pour chaque euro versé par les salariés, American Express abondera d'un euro via un don complémentaire à l'association Friends of Notre-Dame de Paris', indique le groupe.</p>
	<p>VIE - VEOLIA ENV (FR) - EUR</p> <p>Veolia: gagne 1%, valeur préférée d'un analyste Cercle Finance (17/04/2019)</p> <p>(CercleFinance.com) - Le titre termine la séance avec une hausse de près de 1%. Le bureau d'études Barclays a entamé à l'achat ('surpondérer') le suivi de l'action du groupe de services collectifs, sa préférée dans le secteur en France. L'objectif de cours de 23,5 euros augure d'un potentiel de hausse d'un peu plus de 10%.</p> <p>Selon une note, 'le 'de-rating' (la dépréciation, ndlr) de Veolia est allé trop loin'. Les analystes estiment globalement que les perspectives bénéficiaires sont favorables dans le secteur grâce à la combinaison 'd'opportunités de croissance organique dans l'eau et les déchets et de réductions des coûts'. De ce fait, en moyenne annuelle sur la période courant de 2018 à 2023, les bénéfices par action de Veolia et de Suez devraient augmenter de l'ordre de 9%. Or ces deux actions ont sous-performé le CAC 40 et les indices sectoriels depuis fin 2017, ce qui est jugé 'injustifié', tout spécialement alors que Barclays attend une reprise économique l'année prochaine.</p> <p>Le potentiel de hausse de Veolia étant plus important que celui de Suez, la première des deux actions est donc conseillée à l'achat.</p> <p>Les résultats du 1er trimestre 2019, soit le 2 mai dans le cas de Veolia, pourraient enfin servir de catalyseur alors que les inquiétudes du marché sont 'excessives', selon Barclays.</p>

Leleux Press Review

Thursday 18/4/2019



	<p>BOL - BOLLORE - EUR</p> <p>Bolloré: le CA en croissance organique de +4% Cercle Finance (17/04/2019)</p> <p>(CercleFinance.com) - Le groupe Bolloré publie ce mercredi un chiffre d'affaires au titre du premier trimestre 2019 de 5,69 milliards d'euros, en progression de 7% en données publiées et de 4% à périmètre et taux de change constants.</p> <p>Cette croissance organique a été tirée par les activités transport et logistique (+2%), communication (+6%), et malgré un recul des pôles logistique pétrolière (-1%), stockage d'électricité (-16%) et autres (-14%).</p>
	<p>LIN - LINEDATA SERVICES - EUR</p> <p>LINEDATA SERVICES :Information mensuelle relative au nombre Thomson Reuters (17/04/2019)</p> <p>Information mensuelle relative au nombre total de droits de vote et d'actions composant le capital social (Etablie en application de l'article L. 233-8 II du Code de commerce et de l'article 223-16 du Règlement Général de l'Autorité des Marchés Financiers)</p> <p>Au 31 mars 2019</p> <p>Nombre d'actions : 7.132.856 actions ordinaires (dénommées Actions A) et 673 actions de préférence (dénommées Actions B).</p> <p>Nombre total de droits de vote :</p> <p>Total théorique 11.109.844</p> <p>Droits de vote exerçables en assemblée générale 10.594.229</p>
	<p>SOI - SOITEC - EUR</p> <p>Soitec: le chiffre d'affaires annuel en hausse de 42% Cercle Finance (17/04/2019)</p> <p>(CercleFinance.com) - Le groupe Soitec annonce ce mercredi soir un chiffre d'affaires consolidé de 140,3 millions d'euros pour le 4e trimestre de son exercice 2018-2019.</p> <p>Il est ainsi en croissance de 53% par rapport au chiffre d'affaires de 91,7 millions d'euros réalisé au 4ème trimestre de l'exercice précédent. Par ailleurs, sur l'ensemble de l'exercice, le chiffre d'affaires s'inscrit à 444 millions d'euros, en hausse de 42% à périmètre et taux de change constants.</p> <p>'Nous avons réalisé une nouvelle performance solide au quatrième trimestre et, comme anticipé lors de nos précédentes communications, nous terminons l'année fiscale bien au-dessus de nos indications de croissance initiales. Ce fut pour Soitec un trimestre riche en nouvelles alliances dans la recherche et en nouveaux partenariats stratégiques, avec des accords signés dans la Silicon Valley, à Singapour et en Chine', commente Paul Boudre, Directeur Général de Soitec.</p>
	<p>KER - KERING - EUR</p> <p>Kering: hausse de 21,9% du CA au 1er trimestre 2019 Cercle Finance (17/04/2019)</p> <p>(CercleFinance.com) - Le chiffre d'affaires est en croissance de +21,9% en données publiées à 3 785,3 millions d'euros sur le 1er trimestre (+17,5% à périmètre et taux de change comparables).</p> <p>Gucci réalise un chiffre d'affaires de 2 325,6 millions d'euros sur le trimestre, en hausse de +24,6% en données publiées (+20,0% en comparable). Les ventes réalisées dans le réseau de magasins en propre sont en progression de +20,3% en comparable, avec une croissance de 35,3% en Asie Pacifique (en comparable) ainsi qu'une croissance de 15,8% au Japon et en de 11,9% en Europe de l'Ouest.</p> <p>Les ventes d'Yves Saint Laurent atteignent 497,5 millions d'euros au premier trimestre, en hausse de +21,9% en données publiées (+17,5% en comparable). Les ventes de Bottega Veneta sont en revanche en baisse de 5% à 248,1 millions d'euros sur le premier trimestre (-8,9% en comparable).</p>
	<p>GFC - GECINA NOM. - EUR</p> <p>Gecina: les revenus bruts à 178,5 millions d'euros au T1 Cercle Finance (17/04/2019)</p> <p>(CercleFinance.com) - Gecina publie ce mercredi soir des revenus bruts en recul de -2,9%, à 178,5 millions d'euros au titre du premier trimestre 2019, dont des loyers bruts en baisse de -2,6% à 164,1 millions du fait des cessions réalisées en 2018.</p> <p>A périmètre constant, les loyers bruts augmentent en revanche de +2,3%.</p> <p>'Les livraisons de projets réalisées en 2018 et celles attendues en 2019 devraient permettre de compenser en grande partie les effets des cessions réalisées en 2018, des pertes de loyers attendues sur les actifs transférés ou à transférer au pipeline et de la baisse des frais financiers capitalisés. En excluant les effets des cessions réalisées sur le périmètre historique d'Eurosic à la suite de son acquisition, le RRN part du Groupe par action devrait s'inscrire en 2019 en hausse l'ordre de +2% (hors effets potentiels d'acquisitions ou cessions non engagées à fin 2018), soit autour de 5,70 euros à 5,75 euros par action', indique Gecina s'agissant de ses perspectives.</p>
	<p>LAT - LATECOERE - EUR</p> <p>Latécoère: confirme ses perspectives sur l'année 2019 Cercle Finance (17/04/2019)</p> <p>(CercleFinance.com) - Le chiffre d'affaires est en croissance de 16,8% à 182,6 ME au premier trimestre 2019 (12,8% à taux de change constants).</p> <p>La chiffre d'affaires de l'activité Aérostructures est en hausse de +13,3% à 102,1 ME à taux de change constants (+17,6% en données publiées). ' Il est soutenu par la hausse des contributions des volumes de programmes Boeing, notamment des appareils B787 et B777F ' précise la direction.</p> <p>La branche Systèmes d'Interconnexion poursuit son accélération au premier trimestre 2019 avec un chiffre d'affaires de 80,5 ME (+12,3% à taux de change constants et +15,8% en données publiées).</p> <p>' En 2019, le Groupe devrait délivrer une croissance organique significative de son chiffre d'affaires hors effets de change et mettre en oeuvre des investissements importants pour finaliser le plan Transformation 2020. Le Groupe générera une marge opérationnelle récurrente positive et un free cash-flow des opérations négatif après capex '.</p>

MF - WENDEL - EUR

WENDEL : Lancement effectif du rachat d'actions de 200 milli

Thomson Reuters (17/04/2019)

Dans le cadre de l'accord de rachat d'actions d'un montant de 200 millions EUR conclu le 26 mars 2019 avec Goldman Sachs International (« Goldman Sachs »), Wendel annonce aujourd'hui le lancement effectif de l'accord de rachat d'actions. Le 23 avril 2019, Wendel versera 200 millions EUR à Goldman Sachs et recevra 1 169 399 de ses propres actions ordinaires livrées par Goldman Sachs. Ces actions seront essentiellement annulées dans les prochaines semaines. Les 993 049 actions autodétenues acquises antérieurement à cet accord de rachat d'actions et affectées à d'autres objectifs n'ont pas vocation à être annulées. Il est rappelé que le lancement de cet accord de rachat d'actions était soumis à l'obtention d'une décision de dérogation définitive de l'Autorité des marchés financiers (l'« AMF ») au lancement d'une offre publique obligatoire sur Wendel. Le 2 avril 2019, l'AMF a accordé cette dérogation à Wendel-Participations SE (« WP »), agissant de concert avec la présidente de WP, sur le fondement des dispositions réglementaires invoquées. Goldman Sachs, agissant de manière indépendante, poursuivra ses opérations sur les actions Wendel ainsi que ses opérations de couverture connexes durant une période qui, dans des circonstances normales, ne devrait pas dépasser le 17 décembre 2019. À la fin de l'opération, Wendel pourra recevoir de Goldman Sachs un nombre additionnel d'actions ordinaires Wendel. Ce nombre additionnel d'actions sera déterminé sur la base de la moyenne des cours pondérés par les volumes des actions, après application d'une décote, durant la période d'exécution de l'accord de rachat d'actions, sous réserve d'ajustement potentiels. Une fois réalisée, et en fonction du prix effectif d'achat, cette opération devrait réduire le nombre d'actions Wendel en circulation d'environ 4% sur la base du cours de clôture au 17 avril 2019 (119,60 EUR). Cet accord de rachat d'actions est exécuté dans le cadre de l'autorisation donnée au Directoire le 17 mai 2018 par l'assemblée générale des actionnaires. Le renouvellement de cette autorisation sera proposé à l'ordre du jour de la prochaine assemblée générale, prévue le 16 mai 2019. Agenda 16.05.2019 Assemblée générale 2019 / Publication de l'ANR du 31 mars 2019 et trading update du T1 (avant Bourse).

30.07.2019 Résultats du T2 2019 / Publication de l'ANR du 30 juin 2019 et trading update du T2 (après Bourse).

06.09.2019 Comptes consolidés semestriels 2019 (avant Bourse) - Publications des comptes consolidés résumés semestriels - Pas de publication d'ANR.

07.11.2019 Investor Day 2019 / Publication de l'ANR du 30 septembre 2019 et trading update du T3 (avant Bourse).

À propos de Wendel Wendel est l'une des toutes premières sociétés d'investissement cotées en Europe. Elle investit en Europe, en Amérique du Nord et en Afrique, dans des sociétés leaders dans leur secteur : Bureau Veritas, Cromology, Stahl, IHS, Constantia Flexibles, Allied Universal et Tsebo, dans lesquelles elle joue un rôle actif d'actionnaire majoritaire ou de premier ordre. Elle met en oeuvre des stratégies de développement à long terme qui consistent à amplifier la croissance et la rentabilité de sociétés afin d'accroître leurs positions de leader. Wendel est cotée sur l'Eurolist d'Euronext Paris. Notation attribuée par Standard & Poor's : Long terme : BBB avec perspective stable - Court terme : A-2 depuis le 25 janvier 2019 Notation attribuée par Moody's : Long terme : Baa2 avec perspective stable - Court terme : P-2 depuis le 5 septembre 2018 Wendel est le Mécène Fondateur du Centre Pompidou-Metz. En raison de son engagement depuis de longues années en faveur de la Culture, Wendel a reçu le titre de Grand Mécène de la Culture en 2012.

Pour en savoir plus : wendelgroup.com Suivez-nous sur Twitter @WendelGroup

