

# Leleux Press Review

Tuesday 20/2/2018



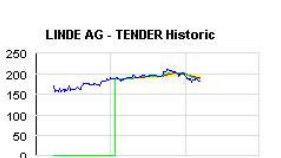





<p><b>B20 Intraday</b></p>	<p align="center"><b>BEL 20 (Belgium)</b></p> <table border="1"> <tr> <td>Last Price</td> <td align="right"><b>3922,46</b></td> <td>Minimum Price</td> <td align="right"><b>1046,07 (02/09/1992)</b></td> <td>Maximum Price</td> <td align="right"><b>4759,01 (23/05/2007)</b></td> </tr> <tr> <td>Gainers</td> <td align="center"><b>5</b></td> <td>Losers</td> <td align="center"><b>15</b></td> <td></td> <td></td> </tr> <tr> <td>AGEAS</td> <td align="right">41,39 ▲</td> <td>+0,43%</td> <td>PROXIMUS</td> <td align="right">25,84 ▼</td> <td align="right">-0,84%</td> </tr> <tr> <td>AB INBEV</td> <td align="right">85,30 ▲</td> <td>+0,10%</td> <td>BPOST</td> <td align="right">27,92 ▼</td> <td align="right">-0,71%</td> </tr> <tr> <td>ACKERMANS-VAN HAAREN</td> <td align="right">146,30 ▲</td> <td>+0,06%</td> <td>ING GROEP N.V.</td> <td align="right">14,64 ▼</td> <td align="right">-0,71%</td> </tr> </table>	Last Price	<b>3922,46</b>	Minimum Price	<b>1046,07 (02/09/1992)</b>	Maximum Price	<b>4759,01 (23/05/2007)</b>	Gainers	<b>5</b>	Losers	<b>15</b>			AGEAS	41,39 ▲	+0,43%	PROXIMUS	25,84 ▼	-0,84%	AB INBEV	85,30 ▲	+0,10%	BPOST	27,92 ▼	-0,71%	ACKERMANS-VAN HAAREN	146,30 ▲	+0,06%	ING GROEP N.V.	14,64 ▼	-0,71%
Last Price	<b>3922,46</b>	Minimum Price	<b>1046,07 (02/09/1992)</b>	Maximum Price	<b>4759,01 (23/05/2007)</b>																										
Gainers	<b>5</b>	Losers	<b>15</b>																												
AGEAS	41,39 ▲	+0,43%	PROXIMUS	25,84 ▼	-0,84%																										
AB INBEV	85,30 ▲	+0,10%	BPOST	27,92 ▼	-0,71%																										
ACKERMANS-VAN HAAREN	146,30 ▲	+0,06%	ING GROEP N.V.	14,64 ▼	-0,71%																										
<p><b>CAC Intraday</b></p>	<p align="center"><b>CAC 40 (France)</b></p> <table border="1"> <tr> <td>Last Price</td> <td align="right"><b>5256,18</b></td> <td>Minimum Price</td> <td align="right"><b>2693,21 (23/09/2011)</b></td> <td>Maximum Price</td> <td align="right"><b>7347,94 (21/10/2009)</b></td> </tr> <tr> <td>Gainers</td> <td align="center"><b>10</b></td> <td>Losers</td> <td align="center"><b>30</b></td> <td></td> <td></td> </tr> <tr> <td>VIVENDI UNIVERSAL (F)</td> <td align="right">20,97 ▲</td> <td>+0,52%</td> <td>VINCI</td> <td align="right">82,20 ▼</td> <td align="right">-0,98%</td> </tr> <tr> <td>CARREFOUR (FR)</td> <td align="right">19,61 ▲</td> <td>+0,43%</td> <td>VALEO</td> <td align="right">59,84 ▼</td> <td align="right">-0,79%</td> </tr> <tr> <td>AXA (FR)</td> <td align="right">25,32 ▲</td> <td>+0,37%</td> <td>LEGRAND SA</td> <td align="right">62,38 ▼</td> <td align="right">-0,79%</td> </tr> </table>	Last Price	<b>5256,18</b>	Minimum Price	<b>2693,21 (23/09/2011)</b>	Maximum Price	<b>7347,94 (21/10/2009)</b>	Gainers	<b>10</b>	Losers	<b>30</b>			VIVENDI UNIVERSAL (F)	20,97 ▲	+0,52%	VINCI	82,20 ▼	-0,98%	CARREFOUR (FR)	19,61 ▲	+0,43%	VALEO	59,84 ▼	-0,79%	AXA (FR)	25,32 ▲	+0,37%	LEGRAND SA	62,38 ▼	-0,79%
Last Price	<b>5256,18</b>	Minimum Price	<b>2693,21 (23/09/2011)</b>	Maximum Price	<b>7347,94 (21/10/2009)</b>																										
Gainers	<b>10</b>	Losers	<b>30</b>																												
VIVENDI UNIVERSAL (F)	20,97 ▲	+0,52%	VINCI	82,20 ▼	-0,98%																										
CARREFOUR (FR)	19,61 ▲	+0,43%	VALEO	59,84 ▼	-0,79%																										
AXA (FR)	25,32 ▲	+0,37%	LEGRAND SA	62,38 ▼	-0,79%																										
<p><b>AEX Intraday</b></p>	<p align="center"><b>AEX (The Netherlands)</b></p> <table border="1"> <tr> <td>Last Price</td> <td align="right"><b>528,76</b></td> <td>Minimum Price</td> <td align="right"><b>194,99 (09/03/2009)</b></td> <td>Maximum Price</td> <td align="right"><b>806,41 (21/10/2009)</b></td> </tr> <tr> <td>Gainers</td> <td align="center"><b>7</b></td> <td>Losers</td> <td align="center"><b>18</b></td> <td></td> <td></td> </tr> <tr> <td>AKZO NOBEL (NL)</td> <td align="right">78,90 ▲</td> <td>+0,68%</td> <td>ASML HOLDING</td> <td align="right">154,25 ▼</td> <td align="right">-0,99%</td> </tr> <tr> <td>NN GROUP</td> <td align="right">36,01 ▲</td> <td>+0,53%</td> <td>RELX NV</td> <td align="right">16,70 ▼</td> <td align="right">-0,94%</td> </tr> <tr> <td>GEMALTO N.V.</td> <td align="right">49,60 ▲</td> <td>+0,20%</td> <td>UNIBAIL</td> <td align="right">187,40 ▼</td> <td align="right">-0,76%</td> </tr> </table>	Last Price	<b>528,76</b>	Minimum Price	<b>194,99 (09/03/2009)</b>	Maximum Price	<b>806,41 (21/10/2009)</b>	Gainers	<b>7</b>	Losers	<b>18</b>			AKZO NOBEL (NL)	78,90 ▲	+0,68%	ASML HOLDING	154,25 ▼	-0,99%	NN GROUP	36,01 ▲	+0,53%	RELX NV	16,70 ▼	-0,94%	GEMALTO N.V.	49,60 ▲	+0,20%	UNIBAIL	187,40 ▼	-0,76%
Last Price	<b>528,76</b>	Minimum Price	<b>194,99 (09/03/2009)</b>	Maximum Price	<b>806,41 (21/10/2009)</b>																										
Gainers	<b>7</b>	Losers	<b>18</b>																												
AKZO NOBEL (NL)	78,90 ▲	+0,68%	ASML HOLDING	154,25 ▼	-0,99%																										
NN GROUP	36,01 ▲	+0,53%	RELX NV	16,70 ▼	-0,94%																										
GEMALTO N.V.	49,60 ▲	+0,20%	UNIBAIL	187,40 ▼	-0,76%																										
<p><b>DAX Intraday</b></p>	<p align="center"><b>DAX (Germany)</b></p> <table border="1"> <tr> <td>Last Price</td> <td align="right"><b>12385,60</b></td> <td>Minimum Price</td> <td align="right"><b>7292,03 (26/11/2012)</b></td> <td>Maximum Price</td> <td align="right"><b>13596,89 (23/01/2018)</b></td> </tr> <tr> <td>Gainers</td> <td align="center"><b>8</b></td> <td>Losers</td> <td align="center"><b>22</b></td> <td></td> <td></td> </tr> <tr> <td>LUFTHANSA (DE)</td> <td align="right">27,04 ▲</td> <td>+0,97%</td> <td>BMW AG (DE)</td> <td align="right">87,28 ▼</td> <td align="right">-0,95%</td> </tr> <tr> <td>COMMERZBANK AG</td> <td align="right">12,89 ▲</td> <td>+0,79%</td> <td>CONTINENTAL (DE)</td> <td align="right">228,20 ▼</td> <td align="right">-0,95%</td> </tr> <tr> <td>MUENCHENER RUECKVER</td> <td align="right">182,80 ▲</td> <td>+0,38%</td> <td>VOLKSWAGEN AG PRIV (</td> <td align="right">165,86 ▼</td> <td align="right">-0,84%</td> </tr> </table>	Last Price	<b>12385,60</b>	Minimum Price	<b>7292,03 (26/11/2012)</b>	Maximum Price	<b>13596,89 (23/01/2018)</b>	Gainers	<b>8</b>	Losers	<b>22</b>			LUFTHANSA (DE)	27,04 ▲	+0,97%	BMW AG (DE)	87,28 ▼	-0,95%	COMMERZBANK AG	12,89 ▲	+0,79%	CONTINENTAL (DE)	228,20 ▼	-0,95%	MUENCHENER RUECKVER	182,80 ▲	+0,38%	VOLKSWAGEN AG PRIV (	165,86 ▼	-0,84%
Last Price	<b>12385,60</b>	Minimum Price	<b>7292,03 (26/11/2012)</b>	Maximum Price	<b>13596,89 (23/01/2018)</b>																										
Gainers	<b>8</b>	Losers	<b>22</b>																												
LUFTHANSA (DE)	27,04 ▲	+0,97%	BMW AG (DE)	87,28 ▼	-0,95%																										
COMMERZBANK AG	12,89 ▲	+0,79%	CONTINENTAL (DE)	228,20 ▼	-0,95%																										
MUENCHENER RUECKVER	182,80 ▲	+0,38%	VOLKSWAGEN AG PRIV (	165,86 ▼	-0,84%																										
<p><b>UKX Intraday</b></p>	<p align="center"><b>FTSE 100 (United Kingdom)</b></p> <table border="1"> <tr> <td>Last Price</td> <td align="right"><b>7247,66</b></td> <td>Minimum Price</td> <td align="right"><b>3277,50 (12/03/2003)</b></td> <td>Maximum Price</td> <td align="right"><b>53548,10 (16/11/2009)</b></td> </tr> <tr> <td>Gainers</td> <td align="center"><b>23</b></td> <td>Losers</td> <td align="center"><b>76</b></td> <td></td> <td></td> </tr> <tr> <td>MONDI PLC ORD SHS</td> <td align="right">18,82 ▲</td> <td>+0,99%</td> <td>LAND SECURITIES GRP</td> <td align="right">9,35 ▼</td> <td align="right">-0,98%</td> </tr> <tr> <td>LLOYDS TSB GRP (UK)</td> <td align="right">0,68 ▲</td> <td>+0,96%</td> <td>BHP BILLITON (UK)</td> <td align="right">15,62 ▼</td> <td align="right">-0,97%</td> </tr> <tr> <td>INTL AIRLINES GROUP</td> <td align="right">6,14 ▲</td> <td>+0,94%</td> <td>CRODA INTL PLC</td> <td align="right">44,10 ▼</td> <td align="right">-0,96%</td> </tr> </table>	Last Price	<b>7247,66</b>	Minimum Price	<b>3277,50 (12/03/2003)</b>	Maximum Price	<b>53548,10 (16/11/2009)</b>	Gainers	<b>23</b>	Losers	<b>76</b>			MONDI PLC ORD SHS	18,82 ▲	+0,99%	LAND SECURITIES GRP	9,35 ▼	-0,98%	LLOYDS TSB GRP (UK)	0,68 ▲	+0,96%	BHP BILLITON (UK)	15,62 ▼	-0,97%	INTL AIRLINES GROUP	6,14 ▲	+0,94%	CRODA INTL PLC	44,10 ▼	-0,96%
Last Price	<b>7247,66</b>	Minimum Price	<b>3277,50 (12/03/2003)</b>	Maximum Price	<b>53548,10 (16/11/2009)</b>																										
Gainers	<b>23</b>	Losers	<b>76</b>																												
MONDI PLC ORD SHS	18,82 ▲	+0,99%	LAND SECURITIES GRP	9,35 ▼	-0,98%																										
LLOYDS TSB GRP (UK)	0,68 ▲	+0,96%	BHP BILLITON (UK)	15,62 ▼	-0,97%																										
INTL AIRLINES GROUP	6,14 ▲	+0,94%	CRODA INTL PLC	44,10 ▼	-0,96%																										
<p><b>I930 Intraday</b></p>	<p align="center"><b>MIB 30 (Italy)</b></p> <table border="1"> <tr> <td>Last Price</td> <td align="right"><b>22568,92</b></td> <td>Minimum Price</td> <td align="right"><b>12320,50 (24/07/2012)</b></td> <td>Maximum Price</td> <td align="right"><b>48766,00 (05/04/2001)</b></td> </tr> <tr> <td>Gainers</td> <td align="center"><b>9</b></td> <td>Losers</td> <td align="center"><b>30</b></td> <td></td> <td></td> </tr> <tr> <td>BANCO BPM</td> <td align="right">3,04 ▲</td> <td>+0,71%</td> <td>PRYSMIAN</td> <td align="right">26,44 ▼</td> <td align="right">-0,97%</td> </tr> <tr> <td>CAMPARI</td> <td align="right">6,24 ▲</td> <td>+0,56%</td> <td>INTESA SANPAOLO (IT)</td> <td align="right">3,11 ▼</td> <td align="right">-0,94%</td> </tr> <tr> <td>TELECOM ITALIA (IT)</td> <td align="right">0,70 ▲</td> <td>+0,37%</td> <td>GENERALI (IT)</td> <td align="right">15,39 ▼</td> <td align="right">-0,74%</td> </tr> </table>	Last Price	<b>22568,92</b>	Minimum Price	<b>12320,50 (24/07/2012)</b>	Maximum Price	<b>48766,00 (05/04/2001)</b>	Gainers	<b>9</b>	Losers	<b>30</b>			BANCO BPM	3,04 ▲	+0,71%	PRYSMIAN	26,44 ▼	-0,97%	CAMPARI	6,24 ▲	+0,56%	INTESA SANPAOLO (IT)	3,11 ▼	-0,94%	TELECOM ITALIA (IT)	0,70 ▲	+0,37%	GENERALI (IT)	15,39 ▼	-0,74%
Last Price	<b>22568,92</b>	Minimum Price	<b>12320,50 (24/07/2012)</b>	Maximum Price	<b>48766,00 (05/04/2001)</b>																										
Gainers	<b>9</b>	Losers	<b>30</b>																												
BANCO BPM	3,04 ▲	+0,71%	PRYSMIAN	26,44 ▼	-0,97%																										
CAMPARI	6,24 ▲	+0,56%	INTESA SANPAOLO (IT)	3,11 ▼	-0,94%																										
TELECOM ITALIA (IT)	0,70 ▲	+0,37%	GENERALI (IT)	15,39 ▼	-0,74%																										
<p><b>IBEX Intraday</b></p>	<p align="center"><b>IBEX 35 (Spain)</b></p> <table border="1"> <tr> <td>Last Price</td> <td align="right"><b>9806,20</b></td> <td>Minimum Price</td> <td align="right"><b>5266,90 (10/10/2002)</b></td> <td>Maximum Price</td> <td align="right"><b>15945,70 (08/11/2007)</b></td> </tr> <tr> <td>Gainers</td> <td align="center"><b>11</b></td> <td>Losers</td> <td align="center"><b>23</b></td> <td></td> <td></td> </tr> <tr> <td>INDRA SISTEMAS</td> <td align="right">10,98 ▲</td> <td>+0,91%</td> <td>AENA SA</td> <td align="right">165,95 ▼</td> <td align="right">-0,92%</td> </tr> <tr> <td>BANKIA, S.A.</td> <td align="right">3,94 ▲</td> <td>+0,63%</td> <td>ACS ACT CONST SERV (</td> <td align="right">28,49 ▼</td> <td align="right">-0,90%</td> </tr> <tr> <td>REPSOL (ES)</td> <td align="right">13,95 ▲</td> <td>+0,46%</td> <td>BANKINTER</td> <td align="right">8,81 ▼</td> <td align="right">-0,65%</td> </tr> </table>	Last Price	<b>9806,20</b>	Minimum Price	<b>5266,90 (10/10/2002)</b>	Maximum Price	<b>15945,70 (08/11/2007)</b>	Gainers	<b>11</b>	Losers	<b>23</b>			INDRA SISTEMAS	10,98 ▲	+0,91%	AENA SA	165,95 ▼	-0,92%	BANKIA, S.A.	3,94 ▲	+0,63%	ACS ACT CONST SERV (	28,49 ▼	-0,90%	REPSOL (ES)	13,95 ▲	+0,46%	BANKINTER	8,81 ▼	-0,65%
Last Price	<b>9806,20</b>	Minimum Price	<b>5266,90 (10/10/2002)</b>	Maximum Price	<b>15945,70 (08/11/2007)</b>																										
Gainers	<b>11</b>	Losers	<b>23</b>																												
INDRA SISTEMAS	10,98 ▲	+0,91%	AENA SA	165,95 ▼	-0,92%																										
BANKIA, S.A.	3,94 ▲	+0,63%	ACS ACT CONST SERV (	28,49 ▼	-0,90%																										
REPSOL (ES)	13,95 ▲	+0,46%	BANKINTER	8,81 ▼	-0,65%																										

# Leleux Press Review






Tuesday 20/2/2018



	<p><b>SLHN - SWISS LIFE HOLDING - CHF</b></p> <p><b>Swiss Life: bien orienté, un broker en soutien</b> <span style="float: right;"><b>Cercle Finance (19/02/2018)</b></span></p> <p>(CercleFinance.com) - Swiss Life s'adjuge 2,3% et signe ainsi la meilleure performance de l'indice SMI à Zurich, entouré après un relèvement de conseil à 'achat' chez UBS, avec un objectif de cours rehaussé de 335 à 365 francs suisses.</p> <p>L'intermédiaire financier explique qu'il est devenu plus positif sur les assureurs suisses de moyenne capitalisation, tels que Swiss Life et Helvetia, déclarant percevoir 'des catalyseurs à l'horizon' pour le premier.</p>
	<p><b>NOKIA - NOKIA (FI) - EUR</b></p> <p><b>Nokia: contrat avec Tele2 pour des services IoT</b> <span style="float: right;"><b>Cercle Finance (19/02/2018)</b></span></p> <p>(CercleFinance.com) - L'équipementier télécoms finlandais Nokia fait part ce lundi de la signature d'un accord avec Tele2 pour fournir des services d'Internet des Objets (IoT) aux clients entreprises de cet opérateur suédois.</p> <p>Ce contrat d'une durée de cinq ans permettra à Tele2 de proposer des services de connectivité IoT aux grandes entreprises de secteurs comme les transports, la santé, la ville intelligente et les services collectifs.</p> <p>L'accord entre les deux groupes nordiques prévoit aussi un programme de collaboration et d'innovation conjointe sur des technologies variées comme la 5G ou le Narrowband IoT (NB-IoT), de façon à accélérer l'adoption de l'Internet des Objets.</p>
	<p><b>LINU - LINDE AG - TENDER - EUR</b></p> <p><b>Linde: proposition de dividende par le conseil exécutif</b> <span style="float: right;"><b>Cercle Finance (19/02/2018)</b></span></p> <p>(CercleFinance.com) - Linde annonce que son conseil exécutif a décidé de proposer le versement d'un dividende de sept euros par action à la prochaine assemblée générale, proposition qui doit préalablement recevoir l'aval du conseil de surveillance.</p> <p>Le spécialiste allemand des gaz industriels précise que ce montant par action comprend 3,90 euros au titre de l'exercice 2017 et un montant équivalent aux trois quarts du dividende anticipé actuellement au titre de 2018, soit 3,10 euros.</p> <p>Cette proposition de dividende s'inscrit dans le cadre de la préparation de la fusion entre Linde et son concurrent américain Praxair, projet à propos duquel Bruxelles a lancé vendredi dernier une enquête approfondie.</p>
	<p><b>DIS - WALT DISNEY CO - USD</b></p> <p><b>Walt Disney: 'Black Panther' en tête du box-office</b> <span style="float: right;"><b>Cercle Finance (19/02/2018)</b></span></p> <p>(CercleFinance.com) - Le film 'Black Panther' de Walt Disney est arrivé en tête du box-office mondial ce week-end, collectant 361 millions de dollars, et a ainsi réalisé le 15e meilleur week-end de démarrage de tous les temps, d'après ComScore.</p> <p>Ce film de super-héros Marvel -qui doit encore être projeté sur les écrans en Chine, au Japon et en Russie- a tenu la première position dans presque tous les pays. En Amérique du Nord, il a réalisé le cinquième meilleur week-end d'ouverture de l'Histoire.</p>
	<p><b>RNO - RENAULT SA - EUR</b></p> <p><b>Renault: un nouveau moteur pour la ZOE</b> <span style="float: right;"><b>Cercle Finance (19/02/2018)</b></span></p> <p>(CercleFinance.com) - Renault a annoncé ce lundi en début d'après-midi le lancement d'un nouveau moteur électrique de 80 kilowatts (KW) pour la ZOE, le véhicule électrique le plus vendu en Europe.</p> <p>Baptisé 'R110', ce moteur développe KW supplémentaires dans le même encombrement et avec la même masse que son prédécesseur, le moteur R90.</p> <p>Le conducteur bénéficie ainsi d'une plus grande capacité d'accélération sur voie rapide, avec un gain de près de 2 secondes sur le 80-120 km/h.</p> <p>Le R110 conserve par ailleurs le dynamisme à bas régime du R90 en délivrant un couple maximum de 225 Nm en une fraction de seconde.</p>
	<p><b>MXE - MEXICO EQUITY AND INCOME - USD</b></p> <p><b>Offre Publique d'Acquisition</b> <span style="float: right;"><b>Corporate Actions Leleux Associated Brokers (19/02/2018)</b></span></p> <p>Les actions MEXICO EQUITY AND INCOME font l'objet d'une offre de rachat à hauteur de 367.170 actions de la part de la société. Le prix de rachat ne sera pas publié avant le 23/02/2018 et est, dès lors, encore inconnu. Ce montant sera soumis à la taxe sur les opérations boursières de 0,35%. Cette offre pourra être sujette à prorogation</p> <p>Une des 2 options suivantes peut être choisie :</p> <ul style="list-style-type: none"><li>- Option 1 : Accepter l'offre.</li><li>- Option 2 : Refuser l'offre.</li></ul> <p>La date limite pour répondre à cette opération sur titres a été fixée au 21 Février 2018.</p>

# Leleux Press Review

Tuesday 20/2/2018

 <p>MEXICO EQUITY AND INCOME Historic</p>	<p><b>MXE - MEXICO EQUITY AND INCOME - USD</b></p> <p><b>Openbaar bod tot aankoop</b></p> <p style="text-align: right;"><b>Corporate Actions Leleux Associated Brokers (19/02/2018)</b></p> <p>Er is een openbaar bod tot terugkoop tot 367.170 aandelen MEXICO EQUITY AND INCOME aangekondigd door de maatschappij.</p> <p>De aangeboden prijs zal niet worden bekendgemaakt voor 23/02/2018 en is bijgevolg nog onbekend. Een beurstaks van 0,35% zal afgerekend worden. Dit aanbod kan onderworpen worden aan een pro-rata.</p> <p>Volgende 2 opties worden aangeboden :</p> <p>- Optie 1 : Het bod aanvaarden. - Optie 2 : Het bod niet aanvaarden.</p> <p>De uiterste antwoorddatum is vastgesteld op 21 Februari 2018.</p>
 <p>SES GLOBAL (LU) Historic</p>	<p><b>SESG - SES GLOBAL (LU) - EUR</b></p> <p><b>SES: nouvel accord avec Palau Telecoms</b></p> <p style="text-align: right;"><b>Cercle Finance (19/02/2018)</b></p> <p>(CercleFinance.com) - SES Networks annonce la signature d'un nouvel accord avec le fournisseur de services Internet Palau Telecoms, accord qui prolonge leur contrat jusqu'en 2020 et accroît le montant de la connectivité MEO (medium earth orbit) de 150%.</p> <p>Client à long terme de l'opérateur de satellites, Palau Telecoms utilise ses service MEO existants pour augmenter sa capacité de fibre, fournissant un service 'always on' à ses clients.</p> <p>'Cette infrastructure renforcée et robuste fournit une fondation solide pour leur plans d'implémentation 4G, donnant à leurs utilisateurs finaux l'expérience qualité qu'ils exigent quelque soit leur localisation', explique SES.</p>
 <p>CATERPILLAR (US) Historic</p>	<p><b>CAT - CATERPILLAR (US) - USD</b></p> <p><b>Caterpillar: nouveau chef pour la division BCP</b></p> <p style="text-align: right;"><b>Cercle Finance (19/02/2018)</b></p> <p>(CercleFinance.com) - Caterpillar annonce la nomination de Tony Fassino comme vice-président, en charge de la division produits de construction de bâtiment (BCP), en remplacement de Ken Hoefling qui a récemment quitté le groupe pour suivre d'autres opportunités.</p> <p>Le géant américain des équipements de chantiers précise que sa division BCP conçoit, fabrique et accompagne ses gammes d'outils de travail et d'équipements de construction de petite taille et flexibles.</p> <p>Présent au sein du groupe de Deerfield (Illinois) depuis plus de 20 ans, Tony Fassino était le plus récemment le responsable général des produits forestiers. Il prendra ses nouvelles fonctions le 1er mars prochain.</p>
 <p>CANNIMED THERAPEUTICS INC Historic</p>	<p><b>CMED - CANNIMED THERAPEUTICS INC - CAD</b></p> <p><b>Offre Publique d'Acquisition</b></p> <p style="text-align: right;"><b>Corporate Actions Leleux Associated Brokers (19/02/2018)</b></p> <p>Les actions CANNIMED THERAPEUTICS font l'objet d'une offre publique d'achat de la part de AURORA CANNABIS. AURORA CANNABIS offre aux actionnaires la possibilité de recevoir 3,40 actions AURORA CANNABIS (CA05156X1087) par action CANNIMED THERAPEUTICS présentée. Il est cependant possible d'opter pour un paiement exclusivement en espèces au prix de 43,00 CAD, cependant seuls 140 millions USD sont prévus à cet effet. L'offre en espèces pourra être sujette à prorata. En cas de distribution de titres, les décimales seront arrondies à l'unité inférieure. Ce montant est soumis à la taxe sur les opérations boursières de 0,35%</p> <p>Une des 3 options suivantes peut être choisie :</p> <p>- Option 1: Accepter l'offre en titres. - Option 2: Accepter l'offre en espèces. - Option 3: Refuser l'offre.</p> <p>La date limite pour répondre à cette opération sur titres a été fixée au 7 Mars 2018.</p>
 <p>CANNIMED THERAPEUTICS INC Historic</p>	<p><b>CMED - CANNIMED THERAPEUTICS INC - CAD</b></p> <p><b>Openbaar bod tot aankoop</b></p> <p style="text-align: right;"><b>Corporate Actions Leleux Associated Brokers (19/02/2018)</b></p> <p>Er is een openbaar bod tot aankoop op de aandelen CANNIMED THERAPEUTICS aangekondigd door AURORA CANNABIS. AURORA CANNABIS biedt aandeelhouders de mogelijkheid om per aandeel CANNIMED THERAPEUTICS 3,40 aandelen AURORA CANNABIS (CA05156X1087) te ontvangen. Daarnaast hebben aandeelhouders de mogelijkheid per aandeel 43,00 CAD in specien te ontvangen, maar slechts 140 miljoen USD is hiervoor voorzien. Een pro-rata kan worden toegepast indien u kiest om enkel specien te ontvangen. In geval van toekenning van aandelen zullen decimalen afgerond worden naar de lagere eenheid. Een beurstaks van 0,35% zal afgerekend worden.</p> <p>Volgende 3 opties worden aangeboden :</p> <p>- Optie 1: Het bod aanvaarden in effecten. - Optie 2: Het bod aanvaarden in specien. - Optie 3: Het bod niet aanvaarden.</p> <p>De uiterste antwoorddatum is vastgesteld op 7 Maart 2018.</p>

# Leleux Press Review

Tuesday 20/2/2018






<p>CANNIMED THERAPEUTICS INC Historic</p>	<p><b>CMED - CANNIMED THERAPEUTICS INC - CAD</b></p> <p><b>Offre Publique d'Acquisition</b></p> <p style="text-align: right;"><b>Corporate Actions Leleux Associated Brokers (19/02/2018)</b></p> <p>Les actions CANNIMED THERAPEUTICS font l'objet d'une offre publique d'achat de la part de AURORA CANNABIS. AURORA CANNABIS offre aux actionnaires la possibilité de recevoir 3,40 actions AURORA CANNABIS (CA05156X1087) par action CANNIMED THERAPEUTICS présentée. Il est cependant possible d'opter pour un paiement exclusivement en espèces au prix de 43,00 CAD, cependant seuls 140 millions USD sont prévus à cet effet. L'offre en espèces pourra être sujette à proration. En cas de distribution de titres, les décimales seront arrondies à l'unité inférieure. Ce montant est soumis à la taxe sur les opérations boursières de 0,35%</p> <p>Une des 3 options suivantes peut être choisie :</p> <p>- Option 1: Accepter l'offre en titres. - Option 2: Accepter l'offre en espèces. - Option 3: Refuser l'offre.</p> <p>La date limite pour répondre à cette opération sur titres a été fixée au 7 Mars 2018.</p>
<p>CANNIMED THERAPEUTICS INC Historic</p>	<p><b>CMED - CANNIMED THERAPEUTICS INC - CAD</b></p> <p><b>Openbaar bod tot aankoop</b></p> <p style="text-align: right;"><b>Corporate Actions Leleux Associated Brokers (19/02/2018)</b></p> <p>Er is een openbaar bod tot aankoop op de aandelen CANNIMED THERAPEUTICS aangekondigd door AURORA CANNABIS. AURORA CANNABIS biedt aandeelhouders de mogelijkheid om per aandeel CANNIMED THERAPEUTICS 3,40 aandelen AURORA CANNABIS (CA05156X1087) te ontvangen. Daarnaast hebben aandeelhouders de mogelijkheid per aandeel 43,00 CAD in specien te ontvangen, maar slechts 140 miljoen USD is hiervoor voorzien. Een pro-rata kan worden toegepast indien u kiest om enkel specien te ontvangen. In geval van toekenning van aandelen zullen decimale afgerond worden naar de lagere eenheid. Een beurstaks van 0,35% zal afgerekend worden.</p> <p>Volgende 3 opties worden aangeboden :</p> <p>- Optie 1: Het bod aanvaarden in effecten. - Optie 2: Het bod aanvaarden in specien. - Optie 3: Het bod niet aanvaarden.</p> <p>De uiterste antwoorddatum is vastgesteld op 7 Maart 2018.</p>
<p>RENAULT SA Historic</p>	<p><b>RNO - RENAULT SA - EUR</b></p> <p><b>Renault: profite de plusieurs analyses positives</b></p> <p style="text-align: right;"><b>Cercle Finance (19/02/2018)</b></p> <p>(CercleFinance.com) - Le titre poursuit sa progression après l'annonce de ses résultats 2017 et profite de plusieurs analyses positives.</p> <p>Oddo confirme son conseil à l'achat et relève son objectif de cours à 120E (contre 115E avant). Le bureau d'analyses estime que les résultats sont meilleurs que prévu et la position de cash net à fin 2017 est supérieure à ses attentes.</p> <p><sup>1</sup> Les résultats 2017 sont en croissance (+15.9% /ROP conso, +15.2% /ROP Auto, +47% /RNpg) avec une dynamique toujours favorable au S2 (+11.6% /ROP, +15.2% /ROP Auto et +41% /RNpg). Ils sont supérieurs à nos attentes et celles du consensus. Le ROP ressort à 3 806ME contre 3 626ME /Oddo BHF et 3 580ME pour le consensus ' indique Oddo.</p> <p><sup>1</sup> Les guidances s'inscrivent sans surprise dans le plan Drive the Future qui prévoit pour 2022 (mesuré en 2023) un CA supérieur à 70MdE, une MOP consolidée supérieure à 7% avec 4.2MdE de réduction de coûts. Pour 2018, le groupe table sur i) un CA en hausse (périmètre et change constant), ii) une MOP conso. supérieure à 6% (6.6%/2017) et iii) ' rajoute le bureau d'analyses.</p> <p>Oddo a révisé en hausse ses estimations de +4% /ROP et de +1% /RNpg (Cf. ajustement à la baisse sur Nissan).</p> <p>Invest Securities réaffirme également son opinion 'achat' sur Renault, maintenant le titre dans la liste de valeurs favorites, et relève son objectif de cours de 124 à 127 euros avec la forte augmentation de la trésorerie nette.</p> <p>Le bureau d'études estime que cette augmentation souligne encore la sous-évaluation du constructeur automobile au losange, qui a en outre a publié des résultats au titre de 2017 au-dessus du consensus et de ses attentes.</p> <p>Invest Securities modifie marginalement ses estimations, prenant en compte la prudence de Renault notamment sur sa marge d'EBITA 2018 potentiellement en baisse, mais note qu'il réitère les objectifs de son plan 'Drive the future'.</p>
<p>EDENRED Historic</p>	<p><b>EDEN - EDENRED - EUR</b></p> <p><b>Edenred: The Capital Group passe sous les 15% des DDD</b></p> <p style="text-align: right;"><b>Cercle Finance (19/02/2018)</b></p> <p>(CercleFinance.com) - The Capital Group Companies a déclaré à l'AMF avoir franchi en baisse, le 15 février, le seuil de 15% des droits de vote de la Edenred et détenir 15,32% du capital et 14,97% des droits de vote de cette société de titres de services prépayés.</p> <p>Ce franchissement de seuil résulte d'une cession d'actions Edenred sur le marché.</p>
<p>CANNIMED THERAPEUTICS INC Historic</p>	<p><b>CMED - CANNIMED THERAPEUTICS INC - CAD</b></p> <p><b>Offre Publique d'Acquisition</b></p> <p style="text-align: right;"><b>Corporate Actions Leleux Associated Brokers (19/02/2018)</b></p> <p>Il est porté à votre connaissance que la date limite pour répondre à l'opération sur titres actuellement en cours ( Offre Publique d'Acquisition) a été modifiée au Lundi 19 Février 2018 à 20 heures.</p>
<p>CANNIMED THERAPEUTICS INC Historic</p>	<p><b>CMED - CANNIMED THERAPEUTICS INC - CAD</b></p> <p><b>Openbaar bod tot aankoop</b></p> <p style="text-align: right;"><b>Corporate Actions Leleux Associated Brokers (19/02/2018)</b></p> <p>Er werd ons medegedeeld dat de uiterste antwoorddatum van de actuele verrichting of effecten ( Openbaar bod tot aankoop) gewijzigd werd op Maandag 19 Februari 2018 om 20 uur.</p>

# Leleux Press Review

Tuesday 20/2/2018



<p>IGE + XAO Historic</p>	<p><b>IGE - IGE + XAO - EUR</b></p> <p><b>IGE+XAO: 1.682 actions apportées à l'OPA réouverte</b> <span style="float: right;"><b>Cercle Finance (19/02/2018)</b></span></p> <p>(CercleFinance.com) - Euronext Paris a fait connaître à l'AMF qu'au 16 février, date ultime fixée pour le dépôt des ordres présentés à l'offre publique d'achat (OPA) réouverte initiée par Schneider Electric Industries visant les actions, elle a reçu en dépôt 1.682 actions.</p> <p>A la clôture de l'OPA réouverte, Schneider Electric Industries détient ainsi 1.009.307 actions, soit 70,69% du capital et au moins 61,86% des droits de vote de cette société de logiciels de conception assistée par ordinateurs.</p>
<p>FONCIERE FIN &amp; PARTICIP Historic</p>	<p><b>FFP - FONCIERE FIN &amp; PARTICIP - EUR</b></p> <p><b>FFP: est sorti du capital de Zodiac Aerospace</b> <span style="float: right;"><b>Cercle Finance (19/02/2018)</b></span></p> <p>(CercleFinance.com) - FFP Invest a déclaré à l'AMF avoir franchi en baisse, le 13 février, les seuils de 5% du capital et des droits de vote de Zodiac Aerospace et ne plus détenir aucun titre de cet équipementier aéronautique.</p> <p>Ce franchissement de seuils résulte de l'apport de la totalité des actions détenues par le déclarant à l'offre publique initiée par la société Safran visant les actions Zodiac Aerospace, dont le règlement-livraison est intervenu le 13 février.</p>
<p>CA NORMANDIE SEINE Historic</p>	<p><b>CCN - CA NORMANDIE SEINE - EUR</b></p> <p><b>Crédit Agricole de Normandie Seine : Bilan semestriel du con</b> <span style="float: right;"><b>Thomson Reuters (19/02/2018)</b></span></p>
<p>TOTAL (FR) Historic</p>	<p><b>FP - TOTAL (FR) - EUR</b></p> <p><b>Total: vers la création d'une coentreprise aux USA</b> <span style="float: right;"><b>Cercle Finance (19/02/2018)</b></span></p> <p>(CercleFinance.com) - Total, Borealis AG et NOVA Chemicals Corporation ont annoncé ce lundi après-midi que leurs filiales respectives ont signé les accords définitifs de création d'une joint-venture dans la pétrochimie aux États-Unis.</p> <p>La création de cette joint-venture, dont Total et Novealis Holdings LLC - la co-entreprise entre Borealis et NOVA Chemicals - détiendront respectivement 50 %, est soumise aux conditions de clôture habituelles, notamment l'approbation des autorités compétentes.</p> <p>La joint-venture comprendra le vapocraqueur sur base éthane en cours de construction à Port Arthur (Texas), d'une capacité d'un million de tonnes par an ; l'unité existante de polyéthylène de Total, d'une capacité de 400 000 tonnes par an, située à Bayport (Texas) ; et une nouvelle unité de polyéthylène de technologie Borstar de 625 000 tonnes par an, située à Bayport (Texas), dont la décision finale d'investissement reste soumise à la signature d'un contrat d'ingénierie et de construction (EPC) acceptable pour tous les partenaires.</p> <p>Comme annoncé en mars dernier, le nouveau vapocraqueur sur base éthane, d'un montant de 1,7 milliard de dollars, est en train d'être construit à côté de la raffinerie de Total à Port Arthur et du vapocraqueur que le groupe co-détient avec BASF.</p> <p>Le projet, dont le démarrage est prévu pour 2020, créera près de 1.500 emplois au plus fort des travaux.</p>
<p>CARBONE DE LORRAINE Historic</p>	<p><b>MRN - CARBONE DE LORRAINE - EUR</b></p> <p><b>Mersen: Norges Bank détient moins d'actions</b> <span style="float: right;"><b>Cercle Finance (19/02/2018)</b></span></p> <p>(CercleFinance.com) - Norges Bank a déclaré avoir franchi en baisse, le 16 février 2018, le seuil de 5% du capital de la société Mersen et détenir 1 019 186 actions Mersen représentant autant de droits de vote, soit 4,94% du capital et 3,57% des droits de vote de cette société.</p> <p>Ce franchissement de seuil résulte d'une restitution d'actions Mersen détenues à titre de collatéral.</p>
<p>SCHNEIDER ELECTRIC (FR) Historic</p>	<p><b>SU - SCHNEIDER ELECTRIC (FR) - EUR</b></p> <p><b>Schneider: détient 70,69% du capital de IGE+XAO</b> <span style="float: right;"><b>Cercle Finance (19/02/2018)</b></span></p> <p>(CercleFinance.com) - Euronext Paris a fait connaître à l'AMF qu'au 16 février, date ultime fixée pour le dépôt des ordres présentés à l'offre publique d'achat (OPA) réouverte initiée par Schneider Electric Industries visant les actions, elle a reçu en dépôt 1.682 actions.</p> <p>A la clôture de l'OPA réouverte, Schneider Electric Industries détient ainsi 1.009.307 actions, soit 70,69% du capital et au moins 61,86% des droits de vote de cette société de logiciels de conception assistée par ordinateurs.</p>

 <p>AGEAS Historic</p>	<p><b>AGS - AGEAS - EUR</b></p> <p><b>Rapport d'Ageas sur le programme de rachat d'actions</b> <span style="float: right;"><b>Thomson Reuters (19/02/2018)</b></span></p> <p>Dans le cadre du programme de rachat d'actions annoncé le 9 août 2017, Ageas indique que 62.000 actions Ageas ont été achetées sur Euronext Bruxelles durant la période du 12-02-2018 au 16-02-2018.</p> <p>Depuis le lancement du programme de rachat d'actions le 21 août 2017, Ageas a acheté 2.544.024 actions pour un montant d'EUR 103.330.035 représentant 1,21% du total des actions en circulation.</p> <p>Le récapitulatif relatif au programme de rachat d'actions est disponible sur notre site.</p> <p>Ageas est un groupe d'assurance international coté en bourse, riche de quelques 190 années d'expérience et de savoir-faire. Il propose à ses clients particuliers et professionnels des produits d'assurance Vie et Non-vie conçus pour répondre à leurs besoins spécifiques, d'aujourd'hui comme de demain. Classé parmi les plus grands groupes d'assurance européens, Ageas concentre ses activités en Europe et en Asie, qui représentent ensemble la majeure partie du marché mondial de l'assurance. Il mène des activités d'assurances couronnées de succès en Belgique, au Royaume-Uni, au Luxembourg, en France, au Portugal, en Turquie, en Chine, en Malaisie, en Inde, en Thaïlande, au Vietnam, au Laos, au Cambodge, à Singapour, et aux Philippines; au travers d'une combinaison de filiales détenues à 100 % et de partenariats à long terme avec des institutions financières solides et des distributeurs clés. Ageas figure parmi les leaders du marché dans les pays où il est actif. Il emploie au total plus de 40.000 collaborateurs et a réalisé un encaissement annuel (à 100%) proche de EUR 32 milliards en 2016.</p>
 <p>AGEAS Historic</p>	<p><b>AGS - AGEAS - EUR</b></p> <p><b>Ageas rapporteert over de inkoop van eigen aandelen</b> <span style="float: right;"><b>Thomson Reuters (19/02/2018)</b></span></p> <p>Naar aanleiding van het aandelen-inkoopprogramma dat op 9 augustus 2017 aangekondigd werd, maakt Ageas bekend dat er 62.000 eigen aandelen ingekocht werden op Euronext Brussel tussen 12-02-2018 en 16-02-2018.</p> <p>Vanaf de start van het aandelen-inkoopprogramma op 21 augustus 2017 heeft Ageas een totaal van 2.544.024 aandelen ingekocht voor een bedrag van EUR 103.330.035, ofwel 1,21% van het totale aantal uitstaande aandelen.</p> <p>Het overzicht van het aandelen-inkoopprogramma is beschikbaar op onze website.</p> <p>Ageas is een beursgenoteerde internationale verzekeringsgroep met 190 jaar vakkennis en ervaring. Het biedt zowel particulieren als bedrijven Levens- en Niet-Levensverzekeringsproducten aan die beantwoorden aan hun specifieke behoeften, niet alleen vandaag maar ook in de toekomst. Ageas, één van de grootste verzekeringsmaatschappijen in Europa, is vooral werkzaam in Europa en Azië, die samen het grootste deel van de wereldwijde verzekeringsmarkt vormen. Via een combinatie van 100%-dochterondernemingen en langetermijnpartnerships met sterke financiële instellingen en belangrijke distributeurs, is Ageas met succes actief in België, het Verenigd Koninkrijk, Luxemburg, Frankrijk, Portugal, Turkije, China, Maleisië, India, Thailand, Vietnam, Laos, Cambodja, Singapore en de Filipijnen. Ageas behoort tot de marktleiders in de meeste landen waar het aanwezig is. Ageas telt meer dan 40.000 werknemers en in 2016 bedroeg het premie-inkomen nagenoeg EUR 32 miljard (alle cijfers tegen 100%).</p>
 <p>AIR FRANCE - KLM (FR) Historic</p>	<p><b>AF - AIR FRANCE - KLM (FR) - EUR</b></p> <p><b>AIR FRANCE - KLM : DECLARATION DU NOMBRE DE DROITS DE VOTE a</b> <span style="float: right;"><b>Thomson Reuters (19/02/2018)</b></span></p> <p>Déclaration du nombre de droits de vote</p> <p>Informations relatives au nombre total de droits de vote et d'actions prévues par l'article L.233-8 II du code de commerce et l'article 223-16 du règlement général de l'Autorité des marchés financiers.</p>

### ALO - ALSTOM - EUR

#### ALSTOM SA : Alstom fournira 20 métros supplémentaires à Île

Thomson Reuters (19/02/2018)

Une commande de 157 millions d'euros en Île-de-France Alstom fournira 20 métros supplémentaires à Île-de-France Mobilités et à la RATP

19 février 2018 - Alstom fournira à Île-de-France Mobilités et à la RATP[1] 20 métros MP14 de 5 voitures destinés à la ligne 11 du métro parisien pour un montant de 157 millions d'euros. Cette levée d'option s'inscrit dans le cadre du marché MP14 signé en mars 2015, entre la RATP (mandatée par Île-de-France Mobilités) et Alstom ; et portant sur la livraison d'un maximum de 217 trains MP14 sur 15 ans pour un montant total de plus de 2 milliards d'euros. La première tranche ferme concernait 35 métros. Une première option de 20 trains avait été levée en décembre 2016.

Ces trains, qui viendront remplacer les rames actuelles de la ligne 11 du métro parisien, disposeront d'un design, d'un niveau de confort et de sécurité inédits. Ils seront équipés de nouveaux sièges ergonomiques, d'écrans et de plans dynamiques pour une meilleure information voyageurs, d'un éclairage LED et de vidéo-protection. La fluidité des échanges sera aussi optimisée grâce à une intercirculation totale sans séparation entre les voitures. Ce matériel présentera 45% de réduction des consommations énergétiques par rapport au MP59 actuellement en exploitation sur la ligne 11 du métro parisien. Son freinage 100% électrique récupère l'énergie et la réinjecte sous forme d'électricité dans le réseau, limitant ainsi l'émission des particules fines émises par les plaquettes de frein.

«Alors que les premières rames MP14 commandées début 2015, dans la version automatique pour les lignes 4 et 14, voient le jour dans notre usine de Valenciennes, je me réjouis de la confiance renouvelée de nos clients Île-de-France Mobilités et RATP», déclare Jean-Baptiste Eyméoud, Président d'Alstom en France.

Sept sites Alstom conçoivent et produisent le métro MP14 : Valenciennes, Le Creusot, Ormans, Villeurbanne, Tarbes, Saint-Ouen et Aix-en-Provence.

A propos d'Alstom Promoteur de la mobilité durable, Alstom conçoit et propose des systèmes, équipements et services pour le secteur du transport. Alstom propose une gamme complète de solutions (des trains à grande vitesse aux métros, tramways et e-bus), des services personnalisés (maintenance, modernisation) ainsi que des offres dédiées aux passagers, des solutions d'infrastructure, de mobilité digitale et de signalisation. Alstom se positionne comme un leader mondial des systèmes de transport intégrés. En 2016/17, l'entreprise a réalisé un chiffre d'affaires de 7,3 milliards d'euros et enregistré pour 10,0 milliards d'euros de commandes. Alstom, dont le siège est basé en France, est présent dans plus de 60 pays et emploie actuellement 32 800 collaborateurs. Ses quelque 8 500 collaborateurs en France sont détenteurs d'un savoir-faire destiné à servir les clients français et internationaux. Un emploi chez Alstom en génère environ trois chez ses fournisseurs. [www.alstom.com](http://www.alstom.com)

Contacts Presse Christopher English - Tel. + 33 1 57 06 36 90 [christopher.a.english@alstomgroup.com](mailto:christopher.a.english@alstomgroup.com)

Justine Rohée - Tel. + 33 1 57 06 18 81 [justine.rohee@alstomgroup.com](mailto:justine.rohee@alstomgroup.com)

Relations Investisseurs Selma Bekhechi - Tel. + 33 1 57 06 95 39 [Selma.bekhechi@alstomgroup.com](mailto:Selma.bekhechi@alstomgroup.com)

Julien Minot - Tel. + 33 1 57 06 64 84 [Julien.minot@alstomgroup.com](mailto:Julien.minot@alstomgroup.com)

[1] Cet achat se fera au travers d'une commande RATP en février 2018. Il est subventionné à hauteur de 50% par Île-de-France Mobilités et à 50 % par RATP dans le cadre du contrat entre le Syndicat des Transports d'Île-de-France et la RATP.

ALSTOM Historic



### COFA - COFACE PROMESSES - EUR

#### Coface SA : Déclaration des transactions sur actions propre

Thomson Reuters (19/02/2018)

Paris le 19 février 2018 - 17h45

COFACE SA : Déclaration des transactions sur actions propres (hors contrat de liquidité) réalisées entre le 12 février et le 16 février 2018

Conformément au Règlement (UE) No 596/2014 du 16 avril 2014 sur les abus de marché[1]

Les principales caractéristiques du Programme de Rachat d'Actions 2017-2018 ont été publiées sur le site internet de la Société (<http://www.coface.com/fr/Investisseurs/Informations-reglementees> dans l'onglet « Transactions sur actions propres ») et elles sont également décrites dans le Document de Référence. Cette information doit être complétée avec le communiqué de presse du 12 février 2018.

CALENDRIER FINANCIER 2017 (sous réserve de changements) Résultats T1-2018 : 24 avril 2018 après bourse  
Assemblée Générale 2017 : 16 Mai 2018 Résultats S1-2018 : 26 Juillet 2018 avant bourse Résultats 9M-2018 : 24 Octobre 2018 après bourse

INFORMATIONS FINANCIÈRES Le présent communiqué de presse et l'information réglementée intégrale de COFACE SA sont disponibles sur le site Internet du Groupe : <http://www.coface.com/Investors>

Pour les informations réglementées relatives aux Indicateurs Alternatifs de Performance (IAP) se reporter au Rapport Financier Semestriel 2017 ainsi que au Document de référence 2016

Coface : for trade - ensemble, développons l'entreprise 70 ans d'expérience et un maillage territorial des plus fins ont fait de Coface une référence dans l'assurance-crédit, la gestion des risques et l'économie mondiale. Les experts de Coface, dont l'ambition est de devenir le partenaire d'assurance-crédit le plus agile de l'industrie, opèrent au cœur de l'économie mondiale, aidant 50.000 clients à construire des entreprises performantes, dynamiques et en croissance. Les services et solutions du Groupe protègent et aident les entreprises à prendre les décisions de crédit nécessaires pour renforcer leur capacité à vendre sur leurs marchés nationaux et d'exportation. En 2017, Coface comptait ~4,100 collaborateurs dans 100 pays, et a enregistré un chiffre d'affaires de EUR1,4 Mds. [www.coface.com](http://www.coface.com)

COFACE SA est cotée sur le Compartiment A d'Euronext Paris Code ISIN : FR0010667147 / Mnémonique : COFA

[1] Egalement, conformément au Règlement délégué (UE) No. 2016/1052 du 8 mars 2016 (et ses mises à jour) ; à l'Article L.225-209 et suivants du Code de Commerce ; à l'Article L.221-3, l'Article L.241-1 et suivants du Règlement Général de l'Autorité des marchés financiers ; à la Position recommandation AMF DOC-2017-04 Guide relatif aux interventions des émetteurs cotés sur leurs propres titres et aux mesures de stabilisation.

COFACE PROMESSES Historic



# Leleux Press Review

Tuesday 20/2/2018

## ALO - ALSTOM - EUR



### Alstom: 20 rames supplémentaires déployées en Île-de-France

Cercle Finance (19/02/2018)

(CercleFinance.com) - Au même titre que Bombardier Transport, Alstom fournira à Île-de-France Mobilité, mais aussi à la RATP, des rames supplémentaires de sa conception.

20 mètres MP15 de 5 voitures seront ainsi destinés à la ligne 11 du métro parisien pour un montant de 157 millions d'euros.

Cette levée d'option s'inscrit dans le cadre du marché MP14 signé en mars 2015 entre la RATP (mandatée par Île-de-France Mobilités) et Alstom, et portant sur la livraison d'un maximum de 217 trains MP14 sur 15 ans pour un montant total de plus de 2 milliards d'euros.

La première tranche ferme concernait 35 mètres. Une première option de 20 trains avait été levée en décembre 2016.

Ces trains seront équipés de nouveaux sièges ergonomiques, d'écrans et de plans dynamiques pour une meilleure information voyageurs, d'un éclairage LED et de vidéo-protection. La fluidité des échanges sera aussi optimisée grâce à une intercircularité totale sans séparation entre les voitures.

Ce matériel présentera au surplus 45% de réduction des consommations énergétiques par rapport au MP59 actuellement en exploitation sur la ligne 11 du métro parisien.

## BIG - BIGBEN INTERACTIVE - EUR



### BIGBEN INTERACTIVE : information mensuelle relative au nombre

Thomson Reuters (19/02/2018)

Information mensuelle relative au nombre total de droits de vote d'actions composant le capital social Article 223-16 du Règlement Général de l'Autorité des Marchés Financiers

BIGBEN INTERACTIVE- RCS B320 992 977 Société cotée sur l'Eurolist d'Euronext Paris, compartiment C - Indices : SBF 250, ITCAC ISIN : FR0000074072 ; Reuters : BIG.PA ; Bloomberg : BIG FP Information financière : François Bozon, Tél : 03.20.90.72.53 E-mail : infofin@bigben.fr - Site : <http://www.bigben.fr>

## KIN - KINPOLIS GROUP - EUR



### Kinopolis Group: Update met betrekking tot het inkoopprogramma

Thomson Reuters (19/02/2018)

Gereguleerd bericht

19 februari 2018, 18u00

Kinopolis Group NV meldt dat in het kader van het inkoopprogramma eigen aandelen zoals bekendgemaakt per 22 december 2017, voor een maximum van 360 000 aandelen, de volgende verrichtingen zijn uitgevoerd in de periode van 12 februari 2018 tot en met 16 februari 2018 op de gereguleerde markt NYSE Euronext Brussel en dit in overeenstemming met het mandaat gegeven door de Buitengewone Algemene Vergadering van 11 mei 2016 :

Na voormelde transacties bedraagt het totaal aantal eigen aandelen 231 794 op 16 februari 2018. In het kader van dit programma, kunnen er nog 260 552 aandelen ingekocht worden.

Betreffende informatie kan tevens teruggevonden worden op de website <http://investors.kinopolis.com>

KINPOLIS GROUP NV Naamloze vennootschap die publiek beroep doet of gedaan heeft op het spaarwezen Eeuwfeestlaan 20, 1020 Brussel Ondernemingsnummer BTW BE0415.928.179 RPR Brussel

## KIN - KINPOLIS GROUP - EUR



### Kinopolis Group: Mise à jour concernant le programme de rach

Thomson Reuters (19/02/2018)

Information réglementée

Le 19 février 2018, 18h00

Kinopolis Group SA annonce que dans le cadre du programme de rachat d'actions propres communiqué en date du 22 décembre 2017, pour un maximum de 360 000 actions, les transactions suivantes ont été effectuées dans la période du 12 février 2018 jusqu'au 16 février 2018 inclus sur le marché réglementé NYSE Euronext Bruxelles et ceci conformément au mandat donné par l'Assemblée Générale Extraordinaire en date du 11 mai 2016 :

Après exécution des transactions susmentionnées, le montant total d'actions propres s'élève à 231 794 en date du 16 février 2018. Dans le cadre de ce programme, il reste 260 552 actions à racheter.

L'information concernée se retrouve également sur le site : <http://investors.kinopolis.com>

KINPOLIS GROUP SA Société anonyme qui fait ou a fait publiquement appel à l'épargne Boulevard du Centenaire 20, 1020 Bruxelles N° d'entreprise BTW BE 0415.928.179 RPM Bruxelles

## BNP - BNP PARIBAS (FR) - EUR



### BNP Paribas: transaction de REIM France à Saint-Ouen

Cercle Finance (19/02/2018)

(CercleFinance.com) - Gérée par BNP Paribas REIM France, la SCPI Accimmo Pierre a acquis auprès de Gecina l'ensemble immobilier 'Dock-en-Seine' pour environ 130 millions d'euros, a-t-on appris ce lundi en fin de journée.

Cet immeuble de bureaux de quelque 16.000 mètres carrés était déjà sous promesse à fin décembre 2017. Situé aux portes de Paris, au cœur de la ZAC des Docks de Saint-Ouen, nouvel éco-quartier de 100 hectares en bords de Seine, il dispose d'une bonne desserte en matière de transports en commun, notamment par la ligne 13 du métro parisien et par la future extension de la ligne 14.

Livré en 2013, 'Dock-en-Seine' a été dessiné par l'architecte Franklin Azzi. Il propose des plateaux lumineux d'une surface d'environ 1.920 mètres carrés pour les étages courants ainsi qu'une large gamme de services à ses utilisateurs : RIE, cafétéria, jardin intérieur et terrasses aménagées. A cela s'ajoute un excellent niveau de performance environnementale, à la hauteur des standards internationaux (NF HQE Construction Exceptionnel, HQE Exploitation Excellent, BBC Effinergie - RT 2005).

'Dock en Seine' est entièrement loué à 2 locataires de premier plan, Kérudys (groupe SVP) et le RSI (Régime Social des Indépendants).



MDM PROMESSES Historic



**MDM - MDM PROMESSES - EUR**

**Maisons du Monde: ouvre un nouveau magasin en Bretagne**

**Cercle Finance (19/02/2018)**

(CercleFinance.com) - Maisons du Monde a annoncé ce lundi post-clôture l'ouverture le 24 février prochain d'un nouveau magasin à Lannion, dans la zone commerciale de Keringant (Côtes-d'Armor).

Ce nouvel espace s'étendra sur une surface de 800 mètres carrés.

Une équipe de 9 personnes accueillera les clients.

DALET Historic



**DLT - DALET - EUR**

**Dalet: vise une croissance du CA entre 5 et 10% en 2018**

**Cercle Finance (19/02/2018)**

(CercleFinance.com) - Dalet a réalisé un chiffre d'affaires de 15,3 ME au 4ème trimestre, en croissance organique de +4%. ' La croissance reste tirée par l'activité services (+28% sur ce trimestre) qui compense largement la baisse des ventes de matériels (-18%) ' indique le groupe.

Le chiffre d'affaires 2017 atteint 51,1 ME, en hausse de +6% en comparaison de l'exercice 2016.

Le chiffre d'affaires ' Edition de Logiciels ' a progressé de 5% porté par la reprise des ventes de licences (+2%) et une Maintenance en progression de plus de 7%.

Au final, l'évolution favorable du mix d'activité permet à la marge brute commerciale de croître de 8% à 44,6 ME.

' Les actions menées par Dalet pour améliorer la rentabilité sur ses grands projets conjuguées à la croissance et à l'évolution du mix d'activité auront un effet vertueux sur la rentabilité opérationnelle courante. Cette dernière devrait se situer légèrement au-dessus de 4%, soit une progression de plus d'un point par rapport à 2016 '.

' Dalet entend poursuivre en 2018 sa trajectoire vertueuse avec un objectif de croissance du chiffre d'affaires entre 5 et 10% '.

ESKER Historic



**ALESK - ESKER - EUR**

**IPC Global Solutions optimise et accélère le traitement de**

**Thomson Reuters (19/02/2018)**

Lyon, le 19 février 2018 -IPC Global Solutions fabricant et distributeur de filtres et balais d'essuie-glace pour les industriels du marché automobile, a choisi Esker pour automatiser le traitement de ses commandes clients de manière totalement intégrée à son ERP, SYSPRO. Réduction du temps de traitement et d'expédition des commandes, précision accrue ou encore amélioration du Service Clients sont autant de bénéfices obtenus. IPC Global Solutions traite plus de 350 commandes par mois sous différentes formes (EDI, fax, e-mail, .). En l'absence de solution d'automatisation, leur traitement manuel s'avérait coûteux et inefficace. Par exemple, la double saisie impérative de chaque commande concernant les sites de production et de distribution détenus à l'étranger était à la fois source d'erreurs et de coûts préjudiciables à la performance globale de l'entreprise. Par ailleurs, certaines commandes pouvant aller jusqu'à 300 lignes, plus de 30 minutes étaient nécessaires à leur traitement administratif. Autant de temps que le Service Clients ne passait pas à s'occuper de ses clients et de leur satisfaction. Face à la croissance de son activité, IPC Global Solutions a souhaité remédier à ces difficultés et a choisi de se doter d'une solution, en vue d'accélérer la gestion des commandes, minimiser les erreurs et réduire le temps de traitement des tâches administratives. La solution de dématérialisation Esker a répondu à ses besoins. En apportant une interface unique de gestion des commandes clients, Esker permet à IPC Global Solutions de fiabiliser son processus de gestion des commandes entrantes, d'en mesurer la productivité et la performance dans une logique d'amélioration continue. Les capacités de reconnaissance automatique de documents d'Esker, basées sur les technologies « machine learning » les plus récentes, permettent l'affectation des commandes, leur validation, leur saisie automatique dans tous les systèmes de l'entreprise. Les ressources administratives utilisées sont minimales, la traçabilité des transactions garantie et les erreurs minimisées. 'Certains membres de notre équipe étaient hésitants à l'idée de se doter d'une solution de dématérialisation. Maintenant que la solution est implémentée et approuvée par l'ensemble de l'équipe, nous nous demandons comment nous avons pu travailler sans Esker auparavant. Nos équipes apprécient réellement de travailler avec la solution.' Darlene Mancuso, Responsable du Service Clients IPC Global Solutions. Des bénéfices rapidement identifiés. Depuis l'implémentation de la solution, IPC Global Solutions observe de nombreux bénéfices tels que : Un traitement plus rapide des commandes : une tâche qui pouvait nécessiter jusqu'à 30 minutes auparavant est aujourd'hui réduite à 2 minutes ou moins. Une réduction sensible des erreurs de traitement des commandes. Une relation clients améliorée : les commandes sont reçues et traitées plus rapidement et sans erreur. Un workflow de validation centralisé : toutes les commandes sont accessibles sur une seule et même plateforme permettant à l'équipe de prendre le relais en l'absence d'un des collaborateurs. Un gain de temps d'une journée dans l'expédition des commandes : un traitement plus rapide des commandes signifie une expédition plus rapide, au bénéfice du client. Une revalorisation des missions de l'équipe Service Clients qui peut aujourd'hui se concentrer sur des tâches à plus forte valeur ajoutée comme une mise à jour à venir du système ERP. À propos d'IPC Global Solutions IPC Global Solutions, basée à Taunton, MA, est le leader sur le marché des filtres et balais d'essuies glace. Avec une expérience de 35 ans au service des plus grands noms de l'industrie automobile, IPC a construit son succès sur la qualité de ses produits et son service client à travers le monde. IPC est une entreprise certifiée ISO 9001 : 2008 avec des centres de production et de distribution aux Etats-Unis et en Chine. À propos d'Esker Esker est un des principaux éditeurs mondiaux de solutions de dématérialisation des documents en mode Cloud. Parce que l'utilisation du papier pénalise encore trop les entreprises, Esker leur permet de dématérialiser leurs processus de gestion afin d'en améliorer l'efficacité et la visibilité et d'en réduire le coût (commandes d'achats, factures fournisseurs, commandes clients, factures clients, réclamations clients, recouvrement). Avec un chiffre d'affaires de 76,1 millions d'euros en 2017, dont 85% issus de ses solutions Cloud, Esker se classe au 17ème rang des éditeurs de logiciels français (Truffle 100 France 2017) et au 5ème rang des éditeurs horizontaux (Top 250 EY 2017). Présent en Amérique du Nord, en Europe et en Asie/Pacifique, Esker réalise 61% de son chiffre d'affaires à l'international, dont 42% aux Etats-Unis. Esker est cotée sur Euronext Growth™ à Paris (Code ISIN FR0000035818) et bénéficie du label d'entreprise innovante décerné par bpifrance (N° 3684151/1).

### VCT - VICAT - EUR

#### Vicat: légère hausse du bénéfice net PDG à fin 2017

Cercle Finance (19/02/2018)

(CercleFinance.com) - Publiés ce lundi après séance, les comptes annuels de Vicat ont été marqués par une hausse de 2,2% du bénéfice net part du groupe comparativement à 2016 à 142 millions d'euros (+2% à périmètre et changes constants).

L'Ebitda et l'Ebitda du cimentier ont en revanche reculé de respectivement 4,1 et 3% à 247 et 444 millions d'euros (-5,9 et -3,4% à périmètre et changes constants).

Sur le plan de l'activité, le chiffre d'affaires s'est pour sa part établi à environ 2,56 milliards d'euros, en croissance de 4,5% et de 6,4% à périmètre et changes constants par rapport au précédent exercice.

Par métiers, la contribution de la branche 'Ciment' est restée stable en publié à 1,25 milliard d'euros (+6,8% à périmètre et changes constants). Les revenus issus de la division 'Béton & Granulats' ont quant à eux grimpé de 9,2% et de 4,8% à périmètre et changes constants à 988 millions d'euros, tandis que les ventes tirées du segment 'Autres produits et services' ont progressé de 8,5% et de 9,3% à périmètre et changes constants à 331 millions.

'Vicat a enregistré une performance satisfaisante en 2017 dans un environnement très contrasté. Le dynamisme commercial des équipes du Groupe, allié à une très bonne maîtrise des coûts a permis de limiter les conséquences des difficultés météorologiques, monétaires et géopolitiques qui ont affectés certains de nos marchés. En dépit de ces éléments, la France, l'Asie et les États-Unis progressent de façon solide et contrebalancent les contractions constatées dans la région Afrique et Moyen-Orient [...] En s'appuyant sur les investissements réalisés au cours des années récentes et sur ses fortes positions de marché, Vicat est aujourd'hui bien positionné pour poursuivre sa stratégie de croissance rentable', a commenté le PDG du groupe.



### ALPAR - GPE PAROT (AUTO) - EUR

#### Parot: finalisation du rachat de 2 concessions

Cercle Finance (19/02/2018)

(CercleFinance.com) - Le Groupe Parot a annoncé ce lundi après séance la finalisation de l'acquisition de 2 concessions et d'un site réparateur dans la région Centre-Val de Loire auprès du Groupe Holfi (WEBAUTO).

Le périmètre repris comprend une concession Ford située à Bourges (Cher), une concession multimarque (Ford, FIAT, FIAT Professional, Alfa Romeo et réparateur Land-Rover) basée à Châteauroux (Indre) ainsi qu'un site réparateur agréé Ford à Romorantin (Loir-et-Cher).

Ensemble, ces entités, qui emploient 37 collaborateurs, ont commercialisé 1.134 véhicules en 2016, dont 51% de véhicules neufs et 49% de véhicules d'occasion, pour un chiffre d'affaires cumulé de 13,5 millions d'euros.

Financée à la fois en fonds propres et par dette bancaire, cette opération de croissance externe est la première à être finalisée en 2018. Elle permettra à Groupe Parot de renforcer son partenariat stratégique avec Ford, dont il est aujourd'hui le second distributeur en France, et avec le groupe Fiat Chrysler Automobiles, au travers de la distribution des marques Alfa Romeo, FIAT Professional (déjà distribuée dans le Limousin) et Jepp (accord de distribution acté dans le cadre de cet accord).



### GFC - GECINA NOM. - EUR

#### Gecina: a cédé 'Dock-en-Seine' pour près de 130 ME

Cercle Finance (19/02/2018)

(CercleFinance.com) - Gérée par BNP Paribas REIM France, la SCPI Accimmo Pierre a acquis auprès de Gecina l'ensemble immobilier 'Dock-en-Seine' pour environ 130 millions d'euros, a-t-on appris ce lundi en fin de journée.

Cet immeuble de bureaux de quelque 16.000 mètres carrés était déjà sous promesse à fin décembre 2017. Situé aux portes de Paris, au cœur de la ZAC des Docks de Saint-Ouen, nouvel éco-quartier de 100 hectares en bords de Seine, il dispose d'une bonne desserte en matière de transports en commun, notamment par la ligne 13 du métro parisien et par la future extension de la ligne 14.

Livré en 2013, 'Dock-en-Seine' a été dessiné par l'architecte Franklin Azzi. Il propose des plateaux lumineux d'une surface d'environ 1.920 mètres carrés pour les étages courants ainsi qu'une large gamme de services à ses utilisateurs : RIE, cafétéria, jardin intérieur et terrasses aménagées. A cela s'ajoute un excellent niveau de performance environnementale, à la hauteur des standards internationaux (NF HQE Construction Exceptionnel, HQE Exploitation Excellent, BBC Efficacité - RT 2005).

'Dock en Seine' est entièrement loué à 2 locataires de premier plan, Kérudys (groupe SVP) et le RSI (Régime Social des Indépendants).



### HBW - HUBWOO.COM - EUR

#### Hubwoo : Démission de Madame Nicole LOWE de son mandat d'adm

Thomson Reuters (19/02/2018)

Démission de Madame Nicole LOWE de son mandat d'administrateur

Suresnes - 19 février 2018 Madame Nicole Tinkham LOWE, qui travaillait à la direction financière du groupe PERFECT COMMERCE aux États-Unis, a démissionné de son mandat d'administrateur de la société HUBWOO le 31 janvier 2018.

Cette démission est la conséquence du départ de Madame LOWE du groupe et n'est en aucun cas liée à l'offre publique d'achat déposée par PERFECT COMMERCE S.A. le 17 janvier 2018 sur les actions d'HUBWOO.

En conséquence de cette démission, le conseil d'administration d'HUBWOO est désormais composé comme suit : Monsieur George Hampton WALL JR (Président Directeur Général), Monsieur Timothy SYKES (administrateur), Monsieur Sean MCDONOUGH (administrateur), et Madame Rachel ROLLINSON (administrateur).

HUBWOO réfléchit à la désignation d'un administrateur indépendant (et non plus deux comme indiqué dans le dernier Rapport Financier Annuel). HUBWOO a fait le choix de déroger à la recommandation R3 du Code Middledext tenu de la taille de la société et de la composition réduite de son conseil d'administration qui, selon lui, ne justifient pas la présence de deux administrateurs indépendants.

A propos d'Hubwoo (www.hubwoo.com), Société du Groupe Proactis. Hubwoo connecte les entreprises en offrant des solutions globales de gestion du spend et d'automatisation, dans un contexte collaboratif, des processus business concernant biens et services, dans le Cloud, par le Business Network.

Nos solutions s'intègrent à tout ERP ou système de gestion achat, et offrent au client des systèmes faciles à utiliser, qui favorisent l'adoption, la conformité et les réductions de charges.

ISIN:FR0004052561, Euronext:HBW, Reuters:HBWO.PA, Bloomberg:HBW:FP

Contacts Tel: +33 (0)1 53 25 55 00 E-mail:investorcontact@hubwoo.com



# Leleux Press Review

Tuesday 20/2/2018



Responsible Editor: Olivier Leleux - Visit our Web site : <http://www.leleux.be> - Customer information: 0800/25511.