

Leleux Press Review

Monday 9/7/2018









<p>B20 Intraday</p>	<p align="center">BEL 20 (Belgium)</p> <table border="1"> <tr> <td>Last Price</td> <td align="right">3770,67</td> <td>Minimum Price</td> <td align="right">1046,07 (02/09/1992)</td> <td>Maximum Price</td> <td align="right">4759,01 (23/05/2007)</td> </tr> <tr> <td>Gainers</td> <td align="center">14</td> <td>Losers</td> <td align="center">5</td> <td colspan="2"></td> </tr> <tr> <td>SOFINA SA</td> <td align="right">150,00 ▲</td> <td>+0,53%</td> <td>PROXIMUS</td> <td align="right">20,80 ▼</td> <td align="right">-0,76%</td> </tr> <tr> <td>ENGIE</td> <td align="right">13,59 ▲</td> <td>+0,44%</td> <td>UMICORE (BE)</td> <td align="right">48,74 ▼</td> <td align="right">-0,53%</td> </tr> <tr> <td>ING GROEP N.V.</td> <td align="right">12,57 ▲</td> <td>+0,28%</td> <td>SOLVAY (BE)</td> <td align="right">106,85 ▼</td> <td align="right">-0,46%</td> </tr> </table>	Last Price	3770,67	Minimum Price	1046,07 (02/09/1992)	Maximum Price	4759,01 (23/05/2007)	Gainers	14	Losers	5			SOFINA SA	150,00 ▲	+0,53%	PROXIMUS	20,80 ▼	-0,76%	ENGIE	13,59 ▲	+0,44%	UMICORE (BE)	48,74 ▼	-0,53%	ING GROEP N.V.	12,57 ▲	+0,28%	SOLVAY (BE)	106,85 ▼	-0,46%
Last Price	3770,67	Minimum Price	1046,07 (02/09/1992)	Maximum Price	4759,01 (23/05/2007)																										
Gainers	14	Losers	5																												
SOFINA SA	150,00 ▲	+0,53%	PROXIMUS	20,80 ▼	-0,76%																										
ENGIE	13,59 ▲	+0,44%	UMICORE (BE)	48,74 ▼	-0,53%																										
ING GROEP N.V.	12,57 ▲	+0,28%	SOLVAY (BE)	106,85 ▼	-0,46%																										
<p>CAC Intraday</p>	<p align="center">CAC 40 (France)</p> <table border="1"> <tr> <td>Last Price</td> <td align="right">5375,77</td> <td>Minimum Price</td> <td align="right">2693,21 (23/09/2011)</td> <td>Maximum Price</td> <td align="right">7347,94 (21/10/2009)</td> </tr> <tr> <td>Gainers</td> <td align="center">24</td> <td>Losers</td> <td align="center">16</td> <td colspan="2"></td> </tr> <tr> <td>ARCELORMITTAL SA (NL)</td> <td align="right">25,46 ▲</td> <td>+0,93%</td> <td>TOTAL (FR)</td> <td align="right">53,31 ▼</td> <td align="right">-0,76%</td> </tr> <tr> <td>ESSILOR INTL (FR)</td> <td align="right">121,10 ▲</td> <td>+0,91%</td> <td>SAINT GOBAIN (FR)</td> <td align="right">38,01 ▼</td> <td align="right">-0,58%</td> </tr> <tr> <td>PUBLICIS GROUPE (FR)</td> <td align="right">59,56 ▲</td> <td>+0,91%</td> <td>TECHNIPFMC</td> <td align="right">25,85 ▼</td> <td align="right">-0,53%</td> </tr> </table>	Last Price	5375,77	Minimum Price	2693,21 (23/09/2011)	Maximum Price	7347,94 (21/10/2009)	Gainers	24	Losers	16			ARCELORMITTAL SA (NL)	25,46 ▲	+0,93%	TOTAL (FR)	53,31 ▼	-0,76%	ESSILOR INTL (FR)	121,10 ▲	+0,91%	SAINT GOBAIN (FR)	38,01 ▼	-0,58%	PUBLICIS GROUPE (FR)	59,56 ▲	+0,91%	TECHNIPFMC	25,85 ▼	-0,53%
Last Price	5375,77	Minimum Price	2693,21 (23/09/2011)	Maximum Price	7347,94 (21/10/2009)																										
Gainers	24	Losers	16																												
ARCELORMITTAL SA (NL)	25,46 ▲	+0,93%	TOTAL (FR)	53,31 ▼	-0,76%																										
ESSILOR INTL (FR)	121,10 ▲	+0,91%	SAINT GOBAIN (FR)	38,01 ▼	-0,58%																										
PUBLICIS GROUPE (FR)	59,56 ▲	+0,91%	TECHNIPFMC	25,85 ▼	-0,53%																										
<p>AEX Intraday</p>	<p align="center">AEX (The Netherlands)</p> <table border="1"> <tr> <td>Last Price</td> <td align="right">553,62</td> <td>Minimum Price</td> <td align="right">194,99 (09/03/2009)</td> <td>Maximum Price</td> <td align="right">806,41 (21/10/2009)</td> </tr> <tr> <td>Gainers</td> <td align="center">15</td> <td>Losers</td> <td align="center">10</td> <td colspan="2"></td> </tr> <tr> <td>ARCELORMITTAL SA (NL)</td> <td align="right">25,46 ▲</td> <td>+0,93%</td> <td>AEGON NV (NL)</td> <td align="right">5,16 ▼</td> <td align="right">-0,80%</td> </tr> <tr> <td>RELX NV</td> <td align="right">18,58 ▲</td> <td>+0,89%</td> <td>NN GROUP</td> <td align="right">34,80 ▼</td> <td align="right">-0,79%</td> </tr> <tr> <td>KONINKLIJKE PHILIPS</td> <td align="right">37,01 ▲</td> <td>+0,87%</td> <td>ABN AMRO GROUP</td> <td align="right">22,00 ▼</td> <td align="right">-0,72%</td> </tr> </table>	Last Price	553,62	Minimum Price	194,99 (09/03/2009)	Maximum Price	806,41 (21/10/2009)	Gainers	15	Losers	10			ARCELORMITTAL SA (NL)	25,46 ▲	+0,93%	AEGON NV (NL)	5,16 ▼	-0,80%	RELX NV	18,58 ▲	+0,89%	NN GROUP	34,80 ▼	-0,79%	KONINKLIJKE PHILIPS	37,01 ▲	+0,87%	ABN AMRO GROUP	22,00 ▼	-0,72%
Last Price	553,62	Minimum Price	194,99 (09/03/2009)	Maximum Price	806,41 (21/10/2009)																										
Gainers	15	Losers	10																												
ARCELORMITTAL SA (NL)	25,46 ▲	+0,93%	AEGON NV (NL)	5,16 ▼	-0,80%																										
RELX NV	18,58 ▲	+0,89%	NN GROUP	34,80 ▼	-0,79%																										
KONINKLIJKE PHILIPS	37,01 ▲	+0,87%	ABN AMRO GROUP	22,00 ▼	-0,72%																										
<p>DAX Intraday</p>	<p align="center">DAX (Germany)</p> <table border="1"> <tr> <td>Last Price</td> <td align="right">12496,17</td> <td>Minimum Price</td> <td align="right">11726,62 (26/03/2018)</td> <td>Maximum Price</td> <td align="right">13596,89 (23/01/2018)</td> </tr> <tr> <td>Gainers</td> <td align="center">18</td> <td>Losers</td> <td align="center">12</td> <td colspan="2"></td> </tr> <tr> <td>FRESENIUS SE & CO (D)</td> <td align="right">69,18 ▲</td> <td>+0,99%</td> <td>DAIMLER AG (DE)</td> <td align="right">58,04 ▼</td> <td align="right">-0,78%</td> </tr> <tr> <td>DEUTSCHE BOERSE (DE)</td> <td align="right">117,40 ▲</td> <td>+0,90%</td> <td>CONTINENTAL (DE)</td> <td align="right">198,50 ▼</td> <td align="right">-0,65%</td> </tr> <tr> <td>HENKEL KGAA (DE)</td> <td align="right">108,70 ▲</td> <td>+0,78%</td> <td>BMW AG (DE)</td> <td align="right">80,20 ▼</td> <td align="right">-0,57%</td> </tr> </table>	Last Price	12496,17	Minimum Price	11726,62 (26/03/2018)	Maximum Price	13596,89 (23/01/2018)	Gainers	18	Losers	12			FRESENIUS SE & CO (D)	69,18 ▲	+0,99%	DAIMLER AG (DE)	58,04 ▼	-0,78%	DEUTSCHE BOERSE (DE)	117,40 ▲	+0,90%	CONTINENTAL (DE)	198,50 ▼	-0,65%	HENKEL KGAA (DE)	108,70 ▲	+0,78%	BMW AG (DE)	80,20 ▼	-0,57%
Last Price	12496,17	Minimum Price	11726,62 (26/03/2018)	Maximum Price	13596,89 (23/01/2018)																										
Gainers	18	Losers	12																												
FRESENIUS SE & CO (D)	69,18 ▲	+0,99%	DAIMLER AG (DE)	58,04 ▼	-0,78%																										
DEUTSCHE BOERSE (DE)	117,40 ▲	+0,90%	CONTINENTAL (DE)	198,50 ▼	-0,65%																										
HENKEL KGAA (DE)	108,70 ▲	+0,78%	BMW AG (DE)	80,20 ▼	-0,57%																										
<p>UKX Intraday</p>	<p align="center">FTSE 100 (United Kingdom)</p> <table border="1"> <tr> <td>Last Price</td> <td align="right">7617,70</td> <td>Minimum Price</td> <td align="right">3277,50 (12/03/2003)</td> <td>Maximum Price</td> <td align="right">53548,10 (16/11/2009)</td> </tr> <tr> <td>Gainers</td> <td align="center">66</td> <td>Losers</td> <td align="center">31</td> <td colspan="2"></td> </tr> <tr> <td>SMITH(DS) ORD 10P</td> <td align="right">5,13 ▲</td> <td>+0,98%</td> <td>BERKELEY GP.HLD ORD</td> <td align="right">35,77 ▼</td> <td align="right">-0,96%</td> </tr> <tr> <td>BT GROUP</td> <td align="right">2,32 ▲</td> <td>+0,93%</td> <td>BARRATT DEVEL. ORD 1</td> <td align="right">4,83 ▼</td> <td align="right">-0,88%</td> </tr> <tr> <td>SEGRO ORD 10P</td> <td align="right">6,78 ▲</td> <td>+0,92%</td> <td>IMPERIAL BRANDS PLC</td> <td align="right">28,90 ▼</td> <td align="right">-0,76%</td> </tr> </table>	Last Price	7617,70	Minimum Price	3277,50 (12/03/2003)	Maximum Price	53548,10 (16/11/2009)	Gainers	66	Losers	31			SMITH(DS) ORD 10P	5,13 ▲	+0,98%	BERKELEY GP.HLD ORD	35,77 ▼	-0,96%	BT GROUP	2,32 ▲	+0,93%	BARRATT DEVEL. ORD 1	4,83 ▼	-0,88%	SEGRO ORD 10P	6,78 ▲	+0,92%	IMPERIAL BRANDS PLC	28,90 ▼	-0,76%
Last Price	7617,70	Minimum Price	3277,50 (12/03/2003)	Maximum Price	53548,10 (16/11/2009)																										
Gainers	66	Losers	31																												
SMITH(DS) ORD 10P	5,13 ▲	+0,98%	BERKELEY GP.HLD ORD	35,77 ▼	-0,96%																										
BT GROUP	2,32 ▲	+0,93%	BARRATT DEVEL. ORD 1	4,83 ▼	-0,88%																										
SEGRO ORD 10P	6,78 ▲	+0,92%	IMPERIAL BRANDS PLC	28,90 ▼	-0,76%																										
<p>I930 Intraday</p>	<p align="center">MIB 30 (Italy)</p> <table border="1"> <tr> <td>Last Price</td> <td align="right">21925,51</td> <td>Minimum Price</td> <td align="right">12320,50 (24/07/2012)</td> <td>Maximum Price</td> <td align="right">48766,00 (05/04/2001)</td> </tr> <tr> <td>Gainers</td> <td align="center">28</td> <td>Losers</td> <td align="center">11</td> <td colspan="2"></td> </tr> <tr> <td>LUXOTTICA GROUP (IT)</td> <td align="right">55,82 ▲</td> <td>+0,86%</td> <td>FERRARI NV (IT)</td> <td align="right">114,95 ▼</td> <td align="right">-0,64%</td> </tr> <tr> <td>SAIPEM</td> <td align="right">3,94 ▲</td> <td>+0,66%</td> <td>MONCLER SPA NPV</td> <td align="right">37,00 ▼</td> <td align="right">-0,61%</td> </tr> <tr> <td>SNAM RETE GAS</td> <td align="right">3,62 ▲</td> <td>+0,66%</td> <td>FINMECCANICA</td> <td align="right">8,58 ▼</td> <td align="right">-0,57%</td> </tr> </table>	Last Price	21925,51	Minimum Price	12320,50 (24/07/2012)	Maximum Price	48766,00 (05/04/2001)	Gainers	28	Losers	11			LUXOTTICA GROUP (IT)	55,82 ▲	+0,86%	FERRARI NV (IT)	114,95 ▼	-0,64%	SAIPEM	3,94 ▲	+0,66%	MONCLER SPA NPV	37,00 ▼	-0,61%	SNAM RETE GAS	3,62 ▲	+0,66%	FINMECCANICA	8,58 ▼	-0,57%
Last Price	21925,51	Minimum Price	12320,50 (24/07/2012)	Maximum Price	48766,00 (05/04/2001)																										
Gainers	28	Losers	11																												
LUXOTTICA GROUP (IT)	55,82 ▲	+0,86%	FERRARI NV (IT)	114,95 ▼	-0,64%																										
SAIPEM	3,94 ▲	+0,66%	MONCLER SPA NPV	37,00 ▼	-0,61%																										
SNAM RETE GAS	3,62 ▲	+0,66%	FINMECCANICA	8,58 ▼	-0,57%																										
<p>IBEX Intraday</p>	<p align="center">IBEX 35 (Spain)</p> <table border="1"> <tr> <td>Last Price</td> <td align="right">9905,00</td> <td>Minimum Price</td> <td align="right">9328,70 (23/03/2018)</td> <td>Maximum Price</td> <td align="right">15945,70 (08/11/2007)</td> </tr> <tr> <td>Gainers</td> <td align="center">23</td> <td>Losers</td> <td align="center">10</td> <td colspan="2"></td> </tr> <tr> <td>BANCO BILBAO VIZ</td> <td align="right">6,37 ▲</td> <td>+0,95%</td> <td>CAIXABANK</td> <td align="right">3,86 ▼</td> <td align="right">-0,79%</td> </tr> <tr> <td>INMOBIL COLONIAL</td> <td align="right">9,68 ▲</td> <td>+0,93%</td> <td>COR.MAPFRE</td> <td align="right">2,65 ▼</td> <td align="right">-0,71%</td> </tr> <tr> <td>GRIFOLS SA</td> <td align="right">26,03 ▲</td> <td>+0,89%</td> <td>REPSOL (ES)</td> <td align="right">17,16 ▼</td> <td align="right">-0,55%</td> </tr> </table>	Last Price	9905,00	Minimum Price	9328,70 (23/03/2018)	Maximum Price	15945,70 (08/11/2007)	Gainers	23	Losers	10			BANCO BILBAO VIZ	6,37 ▲	+0,95%	CAIXABANK	3,86 ▼	-0,79%	INMOBIL COLONIAL	9,68 ▲	+0,93%	COR.MAPFRE	2,65 ▼	-0,71%	GRIFOLS SA	26,03 ▲	+0,89%	REPSOL (ES)	17,16 ▼	-0,55%
Last Price	9905,00	Minimum Price	9328,70 (23/03/2018)	Maximum Price	15945,70 (08/11/2007)																										
Gainers	23	Losers	10																												
BANCO BILBAO VIZ	6,37 ▲	+0,95%	CAIXABANK	3,86 ▼	-0,79%																										
INMOBIL COLONIAL	9,68 ▲	+0,93%	COR.MAPFRE	2,65 ▼	-0,71%																										
GRIFOLS SA	26,03 ▲	+0,89%	REPSOL (ES)	17,16 ▼	-0,55%																										
<p>DJIA Intraday</p>	<p align="center">Dow Jones Industries Average (United States)</p> <table border="1"> <tr> <td>Last Price</td> <td align="right">24456,48</td> <td>Minimum Price</td> <td align="right">6626,94 (06/03/2009)</td> <td>Maximum Price</td> <td align="right">26616,71 (26/01/2018)</td> </tr> <tr> <td>Gainers</td> <td align="center">23</td> <td>Losers</td> <td align="center">7</td> <td colspan="2"></td> </tr> <tr> <td>MERCK (US)</td> <td align="right">62,20 ▲</td> <td>+0,90%</td> <td>WALT DISNEY CO</td> <td align="right">104,78 ▼</td> <td align="right">-0,53%</td> </tr> <tr> <td>IBM (US)</td> <td align="right">142,48 ▲</td> <td>+0,74%</td> <td>CATERPILLAR (US)</td> <td align="right">135,41 ▼</td> <td align="right">-0,29%</td> </tr> <tr> <td>PFIZER (US)</td> <td align="right">37,11 ▲</td> <td>+0,65%</td> <td>DOWDUPONT INC.</td> <td align="right">65,93 ▼</td> <td align="right">-0,21%</td> </tr> </table>	Last Price	24456,48	Minimum Price	6626,94 (06/03/2009)	Maximum Price	26616,71 (26/01/2018)	Gainers	23	Losers	7			MERCK (US)	62,20 ▲	+0,90%	WALT DISNEY CO	104,78 ▼	-0,53%	IBM (US)	142,48 ▲	+0,74%	CATERPILLAR (US)	135,41 ▼	-0,29%	PFIZER (US)	37,11 ▲	+0,65%	DOWDUPONT INC.	65,93 ▼	-0,21%
Last Price	24456,48	Minimum Price	6626,94 (06/03/2009)	Maximum Price	26616,71 (26/01/2018)																										
Gainers	23	Losers	7																												
MERCK (US)	62,20 ▲	+0,90%	WALT DISNEY CO	104,78 ▼	-0,53%																										
IBM (US)	142,48 ▲	+0,74%	CATERPILLAR (US)	135,41 ▼	-0,29%																										
PFIZER (US)	37,11 ▲	+0,65%	DOWDUPONT INC.	65,93 ▼	-0,21%																										

Leleux Press Review






Monday 9/7/2018








	<p>DPT - ST DUPONT - EUR</p> <p>S.T.DUPONT : Mise à disposition du document de référence et Thomson Reuters (06/07/2018) 6 juillet 2018</p> <p>Document de référence 2017-2018</p> <p>Le document de référence 2017-2018 de S.T.Dupont a été déposé auprès de l'Autorité des Marchés Financiers (AMF) le 5 juillet 2018.</p> <p>Ce document en version française est disponible dans les conditions réglementaires. Il peut être consulté sur le site internet de S.T.Dupont (www.st-dupont.com).</p> <p>Il comprend notamment le rapport financier annuel, le rapport du conseil de surveillance sur le gouvernement d'entreprise, les rapports des contrôleurs légaux des comptes, les informations relatives aux honoraires de ces derniers, le descriptif du programme de rachat d'actions qui sera soumis à la prochaine assemblée générale, le récapitulatif des informations publiées au cours des douze derniers mois, le rapport RSE.</p>
	<p>BIG - BIGBEN INTERACTIVE - EUR</p> <p>BIGBEN INTERACTIVE : Information mensuelle relative au nombre Thomson Reuters (06/07/2018)</p> <p>Bigben Interactive Information mensuelle relative au nombre total de droits de vote et d'actions composant le capital social Article 223-16 du Règlement Général de l'Autorité des Marchés Financiers</p> <p>BIGBEN INTERACTIVE- RCS B320 992 977 Société cotée sur l'Eurolist d'Euronext Paris, compartiment C - Indices : SBF 250, ITCAC ISIN : FR0000074072 ; Reuters : BIG.PA ; Bloomberg : BIG FP Information financière : François Bozon, Tél : 03.20.90.72.53 E-mail : infofin@bigben.fr - Site : http://www.bigben.fr</p>
	<p>BIIB - BIOGEN IDEC INC - USD</p> <p>Biogen: résultats positifs dans une étude sur Alzheimer Cercle Finance (06/07/2018)</p> <p>(CercleFinance.com) - Biogen et son partenaire japonais Eisai annoncent des résultats positifs d'une étude de phase II portant sur leur médicament candidat BAN2401 chez 856 patients atteints de la maladie d'Alzheimer à un stade précoce.</p> <p>L'étude a en effet atteint une signification statistique sur des objectifs clés prédéfinis évaluant l'efficacité à 18 mois, en ralentissant la progression du score composite de la maladie d'Alzheimer et en réduisant l'amyloïde accumulé dans le cerveau.</p> <p>Les laboratoires ajoutent que BAN2401 a démontré un profil de caractère tolérable acceptable au cours des 18 mois d'administration du médicament. Les résultats détaillés de l'étude seront présentés à l'occasion de conférences académiques futures.</p>
	<p>GBT - GUERBET - EUR</p> <p>GUERBET : Nombre d'actions et de droits de vote composant le Thomson Reuters (06/07/2018)</p> <p>Communiqué de presse Villepinte, le 6 juillet 2018</p> <p>DECLARATION RELATIVE AU NOMBRE DE DROITS DE VOTE ET D' ACTIONS COMPOSANT LE CAPITAL DE LA SOCIÉTÉ</p> <p>En application de l'article L. 233-8 II du code de commerce et de l'article 222-12-5 du règlement général de l'AMF, les sociétés dont des actions sont admises aux négociations sur un marché réglementé publient sur leur site Internet et transmettent à l'AMF, à la fin de chaque mois, le nombre total de droits de vote et le nombre d'actions composant le capital de la société s'ils ont varié par rapport à ceux publiés antérieurement. Ces sociétés sont réputées remplir l'obligation prévue au I de l'article L. 233-8 du code de commerce.</p> <p>[1]calculé, comme prévu au dernier alinéa de l'article 223-11 du règlement général, sur la base de l'ensemble des actions auxquelles sont attachés des droits de vote, y compris les actions privées de droit de vote</p>
	<p>CBOT - CBO TERRITORIA - EUR</p> <p>CBo Territoria: accord avec Biotope renouvelé sur 2018-21 Cercle Finance (06/07/2018)</p> <p>(CercleFinance.com) - Confirme son engagement en faveur du développement responsable, CBo Territoria reconduit sur la période 2018-2021 son accord avec Biotope pour assurer la coordination environnementale de la totalité de ses opérations d'aménagement et de construction habitat et entreprise.</p> <p>Le groupe indique ainsi être à La Réunion le seul promoteur à évaluer l'impact environnemental global de son activité. Les indicateurs recueillis viendront nourrir le rapport RSE que CBo Territoria continuera de produire chaque année.</p> <p>Ces contraintes que se fixe CBo Territoria concernent principalement les leviers que sont les économies d'énergie, la systématisation des chantiers propres, notamment en coresponsabilité étroite avec les sous-traitants, et la valorisation des déchets de chantier.</p>
	<p>FBEL - FROMAGERIE BEL - EUR</p> <p>Fromageries BEL : Capital et droits de vote de vote au 30 ju Thomson Reuters (06/07/2018)</p> <p>Fromageries Bel 2 allée de Longchamp 92150 SURESNES</p>

Leleux Press Review

Monday 9/7/2018





 <p>HIGH Historic</p>	<p>HCO - HIGH - EUR</p> <p>HighCo: s'envole de +4% après l'annonce sur Useradgents Cercle Finance (06/07/2018)</p> <p>(CercleFinance.com) - Le titre s'envole de plus de +4% à la Bourse de Paris après l'annonce de la montée dans le capital de l'agence mobile Useradgents. Le groupe de marketing numérique va passer de 49% à 100% dans Useradgents.</p> <p>Suite à cette annonce, Portzamparc confirme son conseil d'achat sur le titre. L'objectif de cours reste fixé à 7 euros.</p> <p>Le bureau d'études spécialisé dans les 'smidcaps' parisiennes, qui vient d'intégrer HighCo dans sa liste de valeurs préférées 'Convictions', souligne que 'Useradgents a réalisé 5,6 millions d'euros de marge brute en 2017, soit un effet périmètre de 7% pour HighCo maintenant que les revenus seront consolidés.</p> <p>Les deux sociétés collaboraient déjà mais ce rapprochement à 100% devrait fluidifier le développement des synergies avec le renforcement de l'offre mobile d'HighCo'. En outre, Useradgents affiche une croissance 'à deux chiffres'.</p> <p>'Cette opération renforce l'offre digitale d'HighCo avec un risque d'intégration limité et constitue donc une bonne nouvelle', estiment les spécialistes.</p>
 <p>EIFFAGE (FR) Historic</p>	<p>FGR - EIFFAGE (FR) - EUR</p> <p>Eiffage: Sicavas Eiffage 2000 dépasse les 10% des DDV Cercle Finance (06/07/2018)</p> <p>(CercleFinance.com) - PRO BTP Finance, agissant pour le compte de Sicavas Eiffage 2000 dont elle assure la gestion, a déclaré à l'AMF avoir franchi en hausse, le 20 juin, le seuil de 10% des droits de vote d'Eiffage et détenir, à cette date, pour le compte de Sicavas Eiffage 2000, 5,81% du capital et 10,67% des droits de vote du groupe.</p> <p>Ce franchissement de seuil résulte d'une diminution du nombre total de droits de vote d'Eiffage. Le déclarant a précisé détenir, au 6 juillet, pour le compte de Sicavas Eiffage 2000, 5,79% du capital et 10,04% des droits de vote.</p> <p>PRO BTP Finance précise qu'elle n'a pas l'intention de prendre le contrôle de la société, ni de demander sa nomination ou celle d'une ou plusieurs personnes comme administrateur, membre du directoire ou du conseil de surveillance.</p>
 <p>FLEURY-MICHON Historic</p>	<p>FLE - FLEURY-MICHON - EUR</p> <p>FLEURY MICHON : Déclaration mensuelle droits de vote 06 2018 Thomson Reuters (06/07/2018)</p>
 <p>ICADE Historic</p>	<p>ICAD - ICADE - EUR</p> <p>Icade: acquisition des murs de 14 EHPAD Cercle Finance (06/07/2018)</p> <p>(CercleFinance.com) - Icade Santé annonce avoir réalisé son premier investissement dans le secteur des EHPAD avec l'acquisition des murs de 14 établissements d'une valeur de 189 millions d'euros, auprès du réseau Résidalya, filiale d'Ackermans & van Haaren.</p> <p>Dixième opérateur privé commercial d'EHPAD en France, avec 34 établissements et plus de 2500 lits, Résidalya restera l'exploitant des 14 établissements dans le cadre de baux fermes de douze ans. Neufs ou récents, les sites représentent près de 1.300 lits et places.</p> <p>'Icade Santé conforte ainsi sa place de leader en immobilier de santé avec un portefeuille d'une valeur de plus de 4,2 milliards d'euros et un revenu locatif annualisé de plus de 234 millions d'euros', commente la foncière.</p>
 <p>THERANEXUS Historic</p>	<p>ALTHX - THERANEXUS - EUR</p> <p>Theranexus: va présenter de nouvelles données sur THN102 Cercle Finance (06/07/2018)</p> <p>(CercleFinance.com) - Theranexus a annoncé qu'elle présentera les résultats d'une étude portant sur l'implication du système histaminergique dans l'activité éveillante de son candidat médicament THN102 lors du 11e Forum de la FENS (Federation of European Neuroscience).</p> <p>Celui-ci se déroulera du 7 au 11 juillet à Berlin. Theranexus est spécialisée dans le traitement des maladies neurologiques et dans le développement de candidats médicaments agissant sur l'interaction entre neurones et cellules gliales.</p> <p>'Ces résultats, réalisés avec les équipes en pointe dans le domaine des troubles de l'éveil et du sommeil, apportent de nouvelles preuves sur le mécanisme d'action du renfort de l'activité éveillante du modafinil par la flécaïnide et notamment sur les voies de neurotransmission impliquées. Ils réaffirment l'intérêt de nos modulateurs de connexines gliales dans le renforcement de l'activité de différentes voies neuronales', explique Mathieu Charvériat, directeur scientifique de Theranexus.</p>

 <p>BOMBARDIER B (CA) Historic</p>	<p>BBD.B - BOMBARDIER B (CA) - CAD</p> <p>Bombardier signe un contrat de services de maintenance Thomson Reuters (06/07/2018)</p> <p>BERLIN, 06 juill. 2018 (GLOBE NEWSWIRE) -- Bombardier Transport, chef de file de la technologie ferroviaire, a annoncé aujourd'hui la signature d'un contrat de 20 ans de services de maintenance du système ferroviaire dans la région d'Asie du Sud-Est avec un client non divulgué. La commande est évaluée à environ 245 millions d'euros (287 millions US). À propos de Bombardier Transport Bombardier Transport est un chef de file mondial dans le secteur des technologies ferroviaires. Elle offre la plus vaste gamme de produits et de services de l'industrie, couvrant toutes les solutions de transport ferroviaire : des trains aux sous-systèmes et à la signalisation, mais aussi des systèmes de transport complets, des solutions de mobilité électrique et des services de maintenance. En tant qu'entreprise innovante, elle réalise sans cesse de nouvelles avancées en matière de mobilité durable. Elle fournit des solutions intégrées très avantageuses pour les exploitants, les passagers et l'environnement. Ses produits et services sont en exploitation dans plus de 60 pays. Bombardier Transport, dont le siège mondial est situé à Berlin, en Allemagne, emploie environ 39 850 personnes. À propos de Bombardier Avec plus de 69 500 employés répartis entre quatre secteurs d'activité, Bombardier est un leader mondial de l'industrie du transport, créant des avions et des trains novateurs qui changent la donne sur leur marché. Nos produits et nos services offrent des expériences de transport de calibre international qui établissent de nouvelles normes en matière de confort des passagers, d'efficacité énergétique, de fiabilité et de sécurité. Avec son siège social situé à Montréal, au Canada, Bombardier possède des installations de production et d'ingénierie dans 28 pays, couvrant les secteurs Transport, Avions d'affaires, Avions commerciaux et Aérostructures et Services d'ingénierie. Les actions de Bombardier se négocient à la Bourse de Toronto (BBD). Pour l'exercice clos le 31 décembre 2017, nos revenus ont été de 16,2 milliards \$ US. Vous trouverez nouvelles et information à l'adresse bombardier.com ou en nous suivant sur Twitter : @Bombardier. Notes aux rédacteurs Pour recevoir nos communiqués de presse, visitez notre section defil RSS. Bombardier est une marque de commerce de Bombardier Inc. ou de ses filiales.</p> <p>Pour information</p> <p>Vous pouvez également adresser vos questions spécifiques à nos contacts mondiaux.</p>
 <p>BOMBARDIER B (CA) Historic</p>	<p>BBD.B - BOMBARDIER B (CA) - CAD</p> <p>Bombardier: contrat d'environ 245 ME en Asie du Sud-Est Cercle Finance (06/07/2018)</p> <p>(CercleFinance.com) - Bombardier Transport a annoncé aujourd'hui la signature d'un contrat pour des services de maintenance du système ferroviaire dans la région d'Asie du Sud-Est avec un client non divulgué.</p> <p>Le contrat porte sur une durée de 20 ans. Le contrat est évalué à environ 245 millions d'euros (287 millions US).</p>
 <p>EURONEXT NV Historic</p>	<p>ENX - EURONEXT NV - EUR</p> <p>Euronext: +2,1% de volumes au comptant en juin Cercle Finance (06/07/2018)</p> <p>(CercleFinance.com) - Euronext fait état de volumes d'échanges moyens quotidiens de 8,82 milliards d'euros sur ses marchés au comptant au mois de juin 2018, soit une progression de 2,1% en comparaison avec la même période en 2017.</p> <p>L'opérateur boursier paneuropéen note que l'activité sur le front des fonds indiciels ETF a connu une augmentation de 8% en rythme annuel, enregistrant un volume quotidien moyen de 248 millions d'euros.</p> <p>Le volume quotidien moyen traité sur l'ensemble des dérivés a diminué de 24,3% d'une année sur l'autre, à 582.375 contrats journaliers, tandis que celui sur le marché de changes au comptant a progressé de 13% à 22,24 milliards.</p>
 <p>SAFRAN Historic</p>	<p>SAF - SAFRAN - EUR</p> <p>Safran: réussit une émission d'obligations de 500 millions Cercle Finance (06/07/2018)</p> <p>(CercleFinance.com) - Safran annonce ce vendredi avoir réalisé avec succès une émission d'obligations à taux variable à deux ans, pour un montant de 500 millions d'euros.</p> <p>Les fonds levés financeront les besoins généraux de Safran.</p> <p>'Le coupon est fixé à Euribor 3 mois + 33 points de base per annum (coupon flooré à 0%) et les obligations seront émises à 100,00% du nominal. L'opération a été sursouscrite 2,5 fois à ce niveau qui ne concède aucune new issue premium, démontrant ainsi la grande confiance des investisseurs dans la stratégie et les performances de Safran et la qualité de sa signature', précise Safran.</p> <p>Le règlement/livraison de l'opération est prévu le 13 juillet 2018.</p>
 <p>COFACE PROMESSES Historic</p>	<p>COFA - COFACE PROMESSES - EUR</p> <p>Coface SA : Déclaration du nombre total des droits de vote e Thomson Reuters (06/07/2018)</p> <p>Paris, le 6 juillet 2018 - 15h30</p> <p>COFACE SA : Déclaration du nombre total des droits de vote et du nombre d'actions composant le capital social au 30 juin 2018</p> <p>y compris actions auto-détenues déduction faite des actions auto-détenues</p>

Leleux Press Review

Monday 9/7/2018



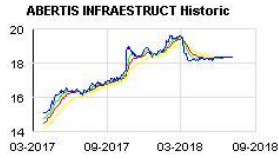



	<p>KN - NATIXIS (FR) - EUR</p> <p>NATIXIS : Bilan semestriel du contrat de liquidité Thomson Reuters (06/07/2018)</p> <p>NATIXIS Paris, le 2 juillet 2018</p> <p>Bilan semestriel du contrat de liquidité NATIXIS et transfert du contrat initialement contracté avec NATIXIS FUNDING à ODDO BHF</p> <p>NATIXIS annonce que, suite au partenariat de long terme devenu effectif entre NATIXIS et ODDO BHF, le contrat de liquidité portant sur ses actions confiées initialement à la société Natixis Funding a été transféré en date d'effet du 02 juillet 2018 à la société ODDO BHF.</p> <p>Au terme du contrat de liquidité confié à Natixis Funding portant sur les actions de la société NATIXIS (FR0000120685) les moyens suivants figuraient au compte de liquidité : 2 348 478 titres NATIXIS25 390 239,39 EUR</p> <p>Lors du dernier bilan semestriel, à la date du 29 décembre 2017, les moyens suivants figuraient au compte de liquidité : 1 219 389 titres NATIXIS32 186 896,29 EUR</p> <p>Par contrat en date du 27 juin 2018 et pour une durée d'un an, renouvelable par tacite reconduction, la société NATIXIS a confié à ODDO BHF la mise en oeuvre d'un contrat de liquidité, portant sur les actions ordinaires, conforme à la Charte de déontologie de l'AMAFI du 8 mars 2011 approuvée par l'AMF le 21 mars 2011.</p> <p>Pour la mise en oeuvre du contrat de liquidité, les moyens suivants ont été alloués à ODDO BHF et affectés au compte de liquidité :</p> <p>2 348 478 titres NATIXIS25 390 239,39 EUR</p>
	<p>TXCL - TXCELL PROMESSES - EUR</p> <p>TxCell: la CDC passe sous les 30% Cercle Finance (06/07/2018)</p> <p>(CercleFinance.com) - La Caisse des dépôts et consignations (CDC) a déclaré à l'AMF avoir franchi en baisse, le 3 juillet, par l'intermédiaire de Bpifrance Participations et de Bpifrance Investissement, cette dernière agissant pour le compte de fonds dont elle assure la gestion, les seuils de 30% du capital et des droits de vote de TxCell et détenir indirectement 29% du capital et des droits de vote.</p> <p>Ce franchissement de seuils résulte d'une augmentation du nombre total d'actions et de droits de vote de la société TxCell.</p>
	<p>XPO - XPO LOGISTICS EUROPE - EUR</p> <p>XPO Logistics: transporteur officiel du 105e Tour de France Cercle Finance (06/07/2018)</p> <p>(CercleFinance.com) - XPO Logistics annonce ce jour être, pour la 38e année consécutive, partenaire du Tour de France en tant que transporteur officiel.</p> <p>Il reviendra donc au prestataire supply chain de transporter environ 360 tonnes d'équipement sur plus de 270.000 kilomètres durant l'événement. Quarante-six camions et une équipe de 55 conducteurs seront ainsi mobilisés durant les 21 étapes de la course, pour transporter les barrières, podiums, portes grimpeur et sprint, peinture signalétique de course, mobilier pour les villages, équipements sonores et vidéo et autres objets publicitaires distribués par les sponsors.</p> <p>'Le Tour de France est un défi passionnant pour notre équipe et nous sommes fiers d'être à nouveau le transporteur officiel de l'événement. Nous soutenons cet événement depuis des décennies, et chaque année, l'enthousiasme est palpable. Notre rôle dans les coulisses est crucial pour faire du Tour un succès et s'assurer que les athlètes peuvent donner le meilleur d'eux-mêmes', déclare Luis Gomez, directeur général - transport de XPO Logistics Europe.</p>
	<p>ALTA - ALTAREA - EUR</p> <p>Altarea Cogedim: 1er arbre pour la résidence 'Connexion' Cercle Finance (06/07/2018)</p> <p>(CercleFinance.com) - Le groupe Altarea Cogedim annonce ce vendredi après-midi avoir procédé à la plantation du premier arbre de l'opération Connexion, à Champigny-sur-Marne.</p> <p>Cette résidence comprend un ensemble de 151 logements répartis sur deux bâtiments, dont 81 logements en accession du studio au 4 pièces (de 27 à 76m2), 70 logements sociaux du studio au 5 pièces (de 31 à 90m2), 2 parkings indépendants totalisant 121 places.</p> <p>La livraison est prévue pour le 1er semestre 2019.</p>
	<p>RBO - ROCHE BOBOIS PROM. - EUR</p> <p>Roche Bobois: succès de son introduction en Bourse Cercle Finance (06/07/2018)</p> <p>(CercleFinance.com) - Roche Bobois annonce aujourd'hui le succès de son introduction en Bourse.</p> <p>Au prix d'offre, la demande globale s'est élevée à 1 169 073 titres, dont 88 % pour le placement global principalement destiné aux investisseurs institutionnels, et 12 % pour l'offre à prix ouvert principalement destinée aux personnes physiques.</p> <p>Les actionnaires cédants (la famille Chouchan (via la société Familiale J-E.L.C. et Monsieur Jean-Éric Chouchan) et TXR S.r.l.) ont fixé le prix de l'introduction en bourse à 20,0 E.</p> <p>Au total, 987 521 actions existantes ont été cédées dans le cadre de l'opération, pour un montant brut de 19,8 ME, avant exercice de l'option de surallocation.</p> <p>Le nombre d'actions cédées pourra, le cas échéant, être augmenté d'un maximum de 148 128 actions existantes supplémentaires en cas d'exercice de l'Option de surallocation.</p> <p>La capitalisation boursière de la Société ressort à 198 ME sur la base du prix d'introduction en bourse.</p>

Leleux Press Review

Monday 9/7/2018



	<p>HCO - HIGH - EUR</p> <p>HighCo: en hausse à Paris, poussé par un analyste Cercle Finance (06/07/2018)</p> <p>(CercleFinance.com) - Le titre HighCo connaît une belle hausse ce vendredi, à une heure de la clôture de la Bourse de Paris, gagnant plus de 2,6%, sur fond de commentaires positifs émis par un analyste.</p> <p>Portzamparc a en effet confirmé ce matin son conseil d'achat sur le titre du groupe de marketing numérique, qui va passer de 49% à 100% de l'agence mobile Useradgents. L'objectif de cours reste fixé à 7 euros.</p> <p>Le bureau d'études spécialisé dans les 'smidcaps' parisiennes, qui vient d'intégrer HighCo dans sa liste de valeurs préférées 'Convictions', souligne que 'Useradgents a réalisé 5,6 millions d'euros de marge brute en 2017, soit un effet périmètre de 7% pour HighCo maintenant que les revenus seront consolidés. Les deux sociétés collaboraient déjà mais ce rapprochement à 100% devrait fluidifier le développement des synergies avec le renforcement de l'offre mobile d'HighCo'. En outre, Useradgents affiche une croissance 'à deux chiffres'.</p>
	<p>MED - MEDASYS DIGITAL - EUR</p> <p>Medasys : Bilan semestriel du contrat de liquidité Thomson Reuters (06/07/2018)</p> <p>Medasys : Bilan semestriel du contrat de liquidité</p> <p>Le Plessis Robinson, le 6 juillet 2018 - Au titre du contrat de liquidité confié par la société MEDASYS à PORTZAMPARC Société de Bourse, à la date du 30 juin 2018, les moyens suivants figuraient au compte de liquidité :</p> <p>139 923 titres MEDASYS, 54.111,33 EUR.</p> <p>Il est rappelé que lors de la mise en oeuvre, les moyens suivants figuraient au compte de liquidité :</p> <p>100.000,00 EUR</p> <p>A PROPOS Medasys est un éditeur majeur de solutions logicielles dans les domaines du dossier patient, de la production de soins, de la biologie et de l'imagerie médicale, permettant aux établissements de Santé publics et privés d'optimiser et de fiabiliser les processus médicaux dans une logique de sécurité patient, de performance et de maîtrise des coûts.</p> <p>Cotée au Compartiment C d'Euronext Paris (mnémonique MED - code ISIN FR 0000052623), Medasys emploie 240 collaborateurs et est présente en France (Le Plessis Robinson, Lyon et Strasbourg), ainsi qu'en Belgique, en Algérie, au Maroc et au Japon. Depuis le 1er juillet 2016, Medasys fait partie du Groupe Dedalus, leader en informatique de Santé, constituant ainsi l'un des leaders européens en matière de solutions logicielles de Santé. Le Groupe Dedalus compte 1 700 collaborateurs et est présent dans 25 pays.</p> <p>Au-delà de ses activités métiers, Medasys est également déterminée à agir sur ses activités internes grâce à une politique environnementale qui suit cinq principes d'actions majeurs : utiliser les visio-conférences, suivre le télétravail, diminuer la consommation de papier et de cartouches d'encre et améliorer la gestion de nos déchets. Medasys est certifiée ISO 14001 v2015.</p> <p>CONTACT Service Marketing Communication E.servicepresse@medasys.com T. 01 75 60 91 00 www.medasys.com</p>
	<p>ABE - ABERTIS INFRASTRUCT - EUR</p> <p>Abertis: l'UE autorise le rachat par ACS et Atlantia Cercle Finance (06/07/2018)</p> <p>(CercleFinance.com) - La Commission européenne a autorisé le projet d'acquisition d'Abertis par ACS (avec sa filiale Hochtief) et Atlantia. Selon ses conclusions, l'opération projetée ne posera pas de problème de concurrence dans l'Espace économique européen.</p> <p>' L'enquête de la Commission a porté, en particulier, sur l'incidence de l'opération envisagée sur le marché des concessions autoroutières dans l'Espace économique européen, notamment en Italie, où les activités d'Abertis se chevauchent avec celles d'Atlantia, et en Espagne, où elles se chevauchent avec celles d'ACS ' précise l'UE.</p> <p>Selon les conclusions de la Commission, l'opération envisagée ne posera pas de problèmes de concurrence sur ces marchés, notamment du fait que les trois sociétés ne sont pas les concurrentes les plus proches l'une de l'autre, et en raison de la présence d'autres concurrents importants sur le marché.</p> <p>En octobre 2017, la Commission a autorisé sans conditions le projet d'acquisition d'Abertis par Atlantia et, en février 2018, elle a approuvé sans conditions une proposition concurrente d'acquisition d'Abertis par Hochtief.</p> <p>Par la suite, ACS, Hochtief et Atlantia ont conclu un accord d'investissement par lequel les trois sociétés ont modifié leurs projets respectifs d'acquisition d'Abertis pour procéder à la place à un investissement conjoint dans Abertis.</p>
	<p>CGG - CGG - EUR</p> <p>CGG : Information mensuelle relative au nombre total de droit Thomson Reuters (06/07/2018)</p> <p>CGG</p> <p>Société anonyme au capital de 6 988 289 euros Siège social : Tour Maine Montparnasse 33 avenue du Maine 75015 Paris 969 202 241 R.C.S. Paris</p> <p>Information mensuelle relative au nombre total de droits de vote et d'actions composant le capital social</p> <p>Article 223-16 Règlement Général de l'Autorité des Marchés Financiers</p>

Leleux Press Review

Monday 9/7/2018



ATL - ATLANTIA SPA - EUR

Atlantia: l'UE autorise le rachat d'Abertis avec ACS

Cercle Finance (06/07/2018)

(CercleFinance.com) - La Commission européenne a autorisé le projet d'acquisition d'Abertis par ACS (avec sa filiale Hochtief) et Atlantia. Selon ses conclusions, l'opération projetée ne posera pas de problème de concurrence dans l'Espace économique européen.

' L'enquête de la Commission a porté, en particulier, sur l'incidence de l'opération envisagée sur le marché des concessions autoroutières dans l'Espace économique européen, notamment en Italie, où les activités d'Abertis se chevauchent avec celles d'Atlantia, et en Espagne, où elles se chevauchent avec celles d'ACS ' précise l'UE.

Selon les conclusions de la Commission, l'opération envisagée ne posera pas de problèmes de concurrence sur ces marchés, notamment du fait que les trois sociétés ne sont pas les concurrentes les plus proches l'une de l'autre, et en raison de la présence d'autres concurrents importants sur le marché.

En octobre 2017, la Commission a autorisé sans conditions le projet d'acquisition d'Abertis par Atlantia et, en février 2018, elle a approuvé sans conditions une proposition concurrente d'acquisition d'Abertis par Hochtief.

Par la suite, ACS, Hochtief et Atlantia ont conclu un accord d'investissement par lequel les trois sociétés ont modifié leurs projets respectifs d'acquisition d'Abertis pour procéder à la place à un investissement conjoint dans Abertis.

ATLANTIA SPA Historic



AURE - AUREA (FR) - EUR

Aurea : Bilan du contrat de liquidité au 30 juin 2018

Thomson Reuters (06/07/2018)

AUREA

Bilan du contrat de liquidité au 30 juin 2018

Au titre du contrat de liquidité confié par AUREA à TSAF - Tradition Securities And Futures, les moyens suivants figuraient au compte de liquidité au 30 juin 2018 : 3 380 actions 20 703,94 EUR

Il est rappelé que, lors du bilan annuel au 31 décembre 2017, les moyens suivants figuraient au compte de liquidité : 2 304 actions 27 900,19 EUR

Prochaine publication : 26 juillet 2018, chiffre d'affaires du 2^{ème} trimestre 2018

A propos d'AUREA Parmi les premiers acteurs industriels européens spécialistes de la régénération des déchets, AUREA s'inscrit au cœur de l'économie circulaire. Depuis près de 20 ans, le Groupe régénère des déchets de tout type afin qu'ils soient réutilisés comme des matières premières renouvelées. N°1 français de la fabrication d'alliages d'aluminium, 3^{ème} fabricant de chlorure de zinc en Europe, n°1 européen pour la fabrication de roues à bandages à partir de pneus usagés, leader européen de la régénération des huiles noires moteur, AUREA se distingue par ses positions de premier plan en France et en Europe. Le Groupe est coté sur le marché d'Euronext Paris compartiment C (FR0000039232, AURE). Pour toute information complémentaire : www.aurea-france.com.

AUREA (FR) Historic



AGFB - AGFA-GEVAERT (BE) - EUR

Agfa-Gevaert : Openbaarmaking over een transparantie-kennis

Thomson Reuters (06/07/2018)

(artikel 14 van de wet van 2 mei 2007 op de openbaarmaking van belangrijke deelnemingen)

Mortsel, België - 6 juli 2018 - 17.40 uur CET

Overeenkomstig Agfa-Gevaert NV's statuten werd de drempel, vanaf dewelke een deelneming moet worden bekendgemaakt, vastgesteld op 3%, 5% en elk veelvoud van 5%.

Conform de Wet van 2 mei 2007 op de openbaarmaking van belangrijke deelnemingen in beursgenoteerde bedrijven, publiceert Agfa-Gevaert (Euronext: AGFB) volgende kennisgeving:

Active Ownership Capital S.à.r.l. heeft op 4 juli 2018 gemeld dat het op 29 juni 2018 over een participatie in Agfa-Gevaert beschikte van 8.885.000 stemrechten, hetzij 5,17% (noemer is 171.851.042), en daarmee de drempels van 3% en 5% naar boven heeft overschreden.

Op 5 juli 2018 heeft Active Ownership Capital S.à.r.l. gemeld dat het op 2 juli 2018 over een participatie in Agfa-Gevaert beschikte van 12.948.554 stemrechten, hetzij 7,53%. Op die datum overschreed AOC Value S.A.S. afzonderlijk de drempel van 3% naar boven en overschreed Active Ownership Fund SICAV-FIS SCS, beheerd door Active Ownership Capital S.à.r.l., de drempel van 3% naar beneden. Het totale aantal stemrechten dat wordt aangehouden door de hieronder beschreven ondernemingen komt overeen met 7,53%.

Volledige keten van gecontroleerde ondernemingen via welke de participatie daadwerkelijk wordt aangehouden Op 25 juni 2018 sloten AOC Technology S.A.S., AOC Value S.A.S. en Active Ownership Fund SICAV-FIS SCS een gezamenlijk akkoord betreffende de uitoefening van hun stemrechten in de emittent, Agfa-Gevaert NV. AOC Technology S.A.S. en AOC Value S.A.S. staan beide onder zeggenschap van Active Ownership Fund SICAV-FIS SCS. Active Ownership Fund SICAV-FIS SCS wordt beheerd door Active Ownership Capital S.à.r.l., dat onder de gezamenlijke zeggenschap staat van twee aandeelhouders, Active Ownership Advisors GmbH en Active Ownership Investments Ltd. Active Ownership Advisors GmbH staat onder zeggenschap van Florian Schuhbauer. Active Ownership Investments Ltd. staat onder zeggenschap van Tamilno Import & Advisory LP, die onder zeggenschap staat van Tamilno Investments Ltd., die onder zeggenschap staat van Klaus Röhrig.

De meerderheid van de stemrechten in AOC Technology S.A.S. en AOC Value S.A.S. wordt uitgeoefend door Active Ownership Fund SICAV-FIS SCS. De uitoefening van de stemrechten in Active Ownership Fund SICAV-FIS SCS werd hierboven beschreven.

Kennisgevingen van belangrijke deelnemingen als gevolg van de Wet van 2 mei 2007 en Agfa-Gevaert NV's statuten, kunnen verstuurd worden naar viviane.dictus@agfa.com

Over Agfa De Agfa-Gevaert Groep ontwikkelt, produceert en verdeelt een uitgebreid portfolio van analoge en digitale beeldvormingsystemen en IT-oplossingen, voornamelijk voor de grafische industrie, de sector van de gezondheidszorg en ook voor specifieke industriële toepassingen. De hoofdzetel en de moedermaatschappij van Agfa bevinden zich in Mortsel, België. Agfa-Gevaert realiseerde in 2017 een omzet van 2.443 miljoen euro.

Contact: Viviane Dictus Director Corporate Communication tel. +32 0 3 444 7124 e-mail: viviane.dictus@agfa.com

AGFA-GEVAERT (BE) Historic



Leleux Press Review

Monday 9/7/2018



	<p>DG - VINCI - EUR</p> <p>VINCI : Déclaration des transactions sur actions propres - P Thomson Reuters (06/07/2018)</p> <p>Programme de rachat de titres (Programme adopté par l'assemblée générale mixte des actionnaires le 17 avril 2018) Déclaration des transactions sur actions propres Période du 02 Juillet au 06 juillet 2018</p> <p>Emetteur : VINCI S.A. (LEI :213800WQ334R8UXUG83) Catégories de titres :actions ordinaires(ISIN : FR 0000 12548 6) Descriptif du programme déposé le 13 mars 2018 auprès de l'AMF</p> <p>I-Achats réalisés au cours de la période :</p> <p>(*) Y compris les titres acquis par l'intermédiaire d'un produit dérivé, mais compte non tenu des opérations réalisées dans le cadre de l'exécution d'un contrat de liquidité.</p>
	<p>DG - VINCI - EUR</p> <p>VINCI : Déclaration des transactions sur actions propres - Thomson Reuters (06/07/2018)</p> <p>Programme de rachat de titres (Programme adopté par l'assemblée générale mixte des actionnaires le 17 avril 2018) Déclaration des transactions sur actions propres Période du 25 Juin au 29 Juin 2018</p> <p>Emetteur : VINCI S.A. (LEI :213800WQ334R8UXUG83) Catégories de titres :actions ordinaires(ISIN : FR 0000 12548 6) Descriptif du programme déposé le 13 mars 2018 auprès de l'AMF</p> <p>I-Achats réalisés au cours de la période :</p> <p>(*) Y compris les titres acquis par l'intermédiaire d'un produit dérivé, mais compte non tenu des opérations réalisées dans le cadre de l'exécution d'un contrat de liquidité.</p> <p>II-Détail des Transactions :</p> <p>conformément à l'article 5(1)b du Règlement (UE) No 596/2014 (Règlement relatif aux abus de marché), les informations détaillées sont disponibles sur le site internet de VINCI : https://www.vinci.com/vinci.nsf/fr/finances-bourse-actionnariat-transactions/pages/index.htm</p>
	<p>FP - TOTAL (FR) - EUR</p> <p>Total: 73% de Direct Energie acquis, une offre pour le reste Cercle Finance (06/07/2018)</p> <p>(CercleFinance.com) - Total et Direct Energie annoncent la finalisation, ce jour, de l'acquisition par Total de 73,04% du capital de Direct Energie, sur la base d'un prix de 42 euros par action, soit environ 1,4 milliard d'euros.</p> <p>Cette acquisition a été suivie, le même jour, du dépôt par Total d'un projet d'offre publique obligatoire portant sur les actions Direct Energie non-encore détenues par Total. Celui-ci sera soumis à l'examen de l'AMF. Le prix est le même, à savoir 42 euros par action.</p> <p>'Cette opération nous permet d'accélérer notre intégration aval dans la chaîne gazière et électrique et d'atteindre la taille critique sur les marchés français et belge où nous sommes en forte croissance', déclare Patrick Pouyanné, président-directeur général de Total.</p>
	<p>MBWS - MARIE BRIZARD W&S - EUR</p> <p>Bilan Semestriel du contrat de liquidité et transfert du con Thomson Reuters (06/07/2018)</p> <p>Marie Brizard Wine& Spirits (Euronext : MBWS) annonce que, suite au partenariat de long terme devenu effectif entre Natixis et Oddo BHF, le contrat de liquidité portant sur ses actions confiées initialement à la société Natixis a été transféré en date d'effet du 02 juillet 2018 à la société ODDO BHF.</p> <p>Au terme du contrat de liquidité confié à Natixis portant sur les actions de la société Marie Brizard Wine& Spirits (FR0000060873) à la date de 29 juin 2018, les moyens suivants figuraient au compte de liquidité :</p> <p>-75 528 titres Marie Brizard Wine& Spirits -380 177,12 EUR</p> <p>Pour rappel, lors du dernier bilan semestriel, à la date du 29 décembre 2017, les moyens suivants figuraient au compte de liquidité :</p> <p>-93 151 Actions Marie Brizard Wine& Spirits -327 455,45 EUR</p> <p>Par contrat en date du 29 juin 2018 et pour une durée d'un an, renouvelable par tacite reconduction, la société Marie Brizard Wine& Spirits a confié à Oddo BHF et Natixis la mise en oeuvre d'un contrat de liquidité et de surveillance de marché, portant sur les actions ordinaires, conforme à la Charte de déontologie de l'AMAFI du 8 mars 2011 approuvée par l'AMF le 21 mars 2011.</p> <p>Pour la mise en oeuvre du contrat de liquidité, les moyens suivants ont été alloués à Oddo BHF et affectés au compte de liquidité :</p> <p>-75 528 Actions Marie Brizard Wine& Spirits -380 177,12 EUR</p> <p>A propos de Marie Brizard Wine& Spirits Marie Brizard Wine& Spirits est un Groupe de vins et spiritueux implanté en Europe et aux Etats-Unis. Marie Brizard Wine& Spirits se distingue par son savoir-faire, combinaison de marques à la longue tradition et d'un esprit résolument tourné vers l'innovation. De la naissance de la Maison Marie Brizard en 1755 au lancement de Fruits and Wine en 2010, le Groupe Marie Brizard Wine& Spirits a su développer ses marques dans la modernité tout en respectant leurs origines. L'engagement de Marie Brizard Wine& Spirits est d'offrir à ses clients des marques de confiance, audacieuses et pleines de saveurs et d'expériences. Le Groupe dispose aujourd'hui d'un riche portefeuille de marques leaders sur leurs segments de marché, et notamment William Peel, Sobieski, Krupnik, Fruits and Wine, Marie Brizard et Cognac Gautier. Marie Brizard Wine& Spirits est coté sur le compartiment B d'Euronext Paris (FR0000060873 - MBWS) et fait partie de l'indice EnterNext© PEA-PME 150.</p> <p>Contact Presse :Contact Investisseurs : Simon Zaks, Image SeptRaquel Lizarraga szaks@image7.fraquel.lizarraga@mbws.com Tel : +33 1 53 70 74 63Tel : +33 1 43 91 50 18</p>
	<p>AF - AIR FRANCE - KLM (FR) - EUR</p> <p>AIR FRANCE - KLM : Déclaration du nombre de droits de vote a Thomson Reuters (06/07/2018)</p> <p>Déclaration du nombre de droits de vote</p> <p>Informations relatives au nombre total de droits de vote et d'actions prévues par l'article L.233-8 II du code de commerce et l'article 223-16 du règlement général de l'Autorité des marchés financiers.</p>

Leleux Press Review

Monday 9/7/2018



GIRO - SIGNAUX GIROD - EUR

Signaux Girod : Déclaration rachat actions propres semaine 2

Thomson Reuters (06/07/2018)

SIGNAUX GIROD Société anonyme au capital de 14 807 806 EUR Siège social : 881, route des fontaines 39400 BELLEFONTAINE 646 050 476 R.C.S. LONS-LE-SAUNIER Code ISIN : FR0000060790

DECLARATION Transactions sur actions propres réalisées en juin 2018 - Semaine 26

En application de l'article 5 du règlement U.E. n°596/2014 du 16 avril 2014 relatif aux abus de marché et du règlement délégué U.E. n°2016/1052 du 8 mars 2016 sur les conditions applicables aux programmes de rachat et aux mesures de stabilisation, SIGNAUX GIROD déclare ci-après les transactions réalisées sur ses propres actions pour la période du 25/06/2018 au 29/06/2018 :

Présentation agrégée par jour et par marché

Le détail des transactions est disponible sur notre site : www.signaux-girod.fr



RXL - REXEL - EUR

REXEL : Déclaration relative au nombre total d'actions et de

Thomson Reuters (06/07/2018)

Rexel : Déclaration relative au nombre total d'actions et de droits de vote au titre de l'article L.233-8 II du Code de commerce et l'article 223-16 du Règlement général de l'Autorité des marchés financiers



ALP - ADLPARTNER - EUR

ADLPARTNER : Bilan semestriel du contrat de liquidité ADLPar

Thomson Reuters (06/07/2018)

COMMUNIQUE DE PRESSE Paris, le 6 juillet 2018 (18h00)

Bilan semestriel du contrat de liquidité ADLPartner et transfert du contrat initialement contracté avec NATIXIS à ODDO BHF

ADLPartner annonce que, suite au partenariat de long terme devenu effectif entre NATIXIS et ODDO BHF, le contrat de liquidité portant sur ses actions confié initialement à la société Natixis a été transféré en date d'effet du 02 juillet 2018 à la société ODDO BHF.

Au terme du contrat de liquidité confié à NATIXIS portant sur les actions de la société ADLPartner (FR0000062978) les moyens suivants figuraient au compte de liquidité : 6 542 titres ADLPartner60 966,50 euros

Lors du dernier bilan semestriel, à la date du 29 décembre 2017, les moyens suivants figuraient au compte de liquidité : 4 829 titres ADLPartner86 044,45 euros

Par contrat en date du 25 juin 2018 et pour une durée d'un an, renouvelable par tacite reconduction, la société ADLPartner a confié à ODDO BHF et NATIXIS la mise en oeuvre d'un contrat de liquidité et de surveillance de marché, portant sur les actions ordinaires, conforme à la Charte de déontologie de l'AMAFI du 8 mars 2011 approuvée par l'AMF le 21 mars 2011.

Pour la mise en oeuvre du contrat de liquidité, les moyens suivants ont été alloués à ODDO BHF et affectés au compte de liquidité : 6 542 titres ADLPartner60 966,50 euros

ADLPartner en bref Acteur historique du marketing à la performance, ADLPartner conçoit, commercialise et met en oeuvre, pour son propre compte ou celui de ses grands partenaires (banques, distribution, services, e-commerce.), des services de fidélisation et d'animation de la relation clients sur l'ensemble des canaux de distribution. ADLPartner est cotée sur le marché réglementé d'Euronext Paris - Compartiment C Codes ISIN : FR0000062978-ALP - Bloomberg : ALP:FP - Reuters : ALDP.PA www.adlpartner.com

CONTACTS



FNTS - FINATIS - EUR

FINATIS : Bilan semestriel du contrat de liquidité au 30 ju

Thomson Reuters (06/07/2018)

Société anonyme au capital de 84 852 900 euros Siège social : 83, rue du Faubourg Saint-Honoré - 75008 Paris 712 039 163 RCS PARIS

Paris, le 6 juillet 2018

Bilan semestriel du contrat de liquidité FINATIS

Au titre du contrat de liquidité confié à NATIXIS portant sur les actions de la société FINATIS[1], à la date du 30 juin 2018, les moyens suivants figuraient au compte de liquidité : 10 443 titres FINATIS306 232,06 EUR

Lors du dernier bilan semestriel, à la date du 31 décembre 2017, les moyens suivants figuraient au compte de liquidité : 8 449 titres FINATIS405 917,81 EUR

Transfert du contrat initialement contracté avec NATIXIS à ODDO BHF

Suite au partenariat de long terme devenu effectif entre NATIXIS et ODDO BHF, le contrat de liquidité portant sur les actions de la société FINATIS confié initialement à la société NATIXIS a été transféré à la société ODDO BHF.

Ainsi au terme d'un contrat en date du 28 juin 2018, d'une durée d'un an et à effet du 2 juillet 2018, renouvelable par tacite reconduction, la société FINATIS a confié à ODDO BHF et NATIXIS la mise en oeuvre de son contrat de liquidité et de surveillance de marché, portant sur les actions ordinaires, conforme à la Charte de déontologie de l'AMAFI du 8 mars 2011 approuvée par l'AMF le 21 mars 2011.

Dans ce cadre, les moyens suivants ont été mis à disposition et affectés au crédit du compte de liquidité : 10 443 titres FINATIS306 232,06 EUR




Contact : M. Didier Lévêque Tél : + 33 (0) 1 44 71 14 00 Email : contact-finatis@euris.fr <http://www.finatis.fr>

[1] Contrat mis en place le 15 octobre 2007 avec comme moyens figurant à l'origine au compte de liquidité : une somme de 225 000 euros.

Leleux Press Review

Monday 9/7/2018



	<p>ALTA - ALTAREA - EUR</p> <p>Altarea Cogedim: première pierre d'une résidence dans le 95 Cercle Finance (06/07/2018)</p> <p>(CercleFinance.com) - Le groupe Altarea Cogedim annonce ce vendredi soir avoir posé la première pierre de la résidence 'Villas Confiance', à Eragny-sur-Oise (95).</p> <p>Composée de 25 maisons dans un domaine entièrement clos, auxquelles s'ajoutent 34 logements collectifs (13 logements sociaux et 21 logements intermédiaires), la résidence constitue, selon Altarea Cogedim, le premier projet de maisons à Eragny-sur-Oise depuis 25 ans.</p> <p>'Au calme et en toute intimité, Villas Confiance est située à 600m des commerces de proximité ainsi que de tous les équipements proposés par Eragny (établissements scolaires, infrastructures culturelles et sportives). Sa localisation stratégique à seulement 2km de Cergy permettra aux résidents de profiter des bassins d'emplois et de la zone d'activités des Bellevues comptant plus de 130 entreprises', précise Altarea Cogedim.</p>
	<p>DIREN - DIRECT ENERGIE - EUR</p> <p>Direct Energie: Total à 73% du capital, offre pour le reste Cercle Finance (06/07/2018)</p> <p>(CercleFinance.com) - Total et Direct Energie annoncent la finalisation, ce jour, de l'acquisition par Total de 73,04% du capital de Direct Energie, sur la base d'un prix de 42 euros par action, soit environ 1,4 milliard d'euros.</p> <p>Cette acquisition a été suivie, le même jour, du dépôt par Total d'un projet d'offre publique obligatoire portant sur les actions Direct Energie non-encore détenues par Total. Celui-ci sera soumis à l'examen de l'AMF. Le prix est le même, à savoir 42 euros par action.</p> <p>'Le Conseil d'administration recommande à l'unanimité à l'ensemble des actionnaires de Direct Energie d'apporter leurs titres à cette offre. Cette opération est en effet une nouvelle étape extrêmement positive pour Direct Energie, ses équipes et ses clients,' a commenté Xavier Caituoli, président-directeur général de Direct Energie.</p>
	<p>F - FORD MOTOR (US) - USD</p> <p>Ford: les ventes semestrielles en baisse en Chine Cercle Finance (06/07/2018)</p> <p>(CercleFinance.com) - Le groupe Ford a annoncé ce vendredi soir avoir vendu, durant le premier semestre 2018, 400.443 véhicules en Chine (dont 62.057 pour le seul mois de juin), un résultat en baisse de 25% par rapport à la même période en 2017.</p> <p>Ce sont les ventes des modèles Changan Ford Automobile qui ont le plus baissé (-35%, 232.320 véhicules vendus), alors que celles des modèles Lincoln ont augmenté de 4%, pour 24.314 véhicules.</p> <p>'Compte-tenu de là où nous en sommes dans notre cycle de production, nous savons que ce serait une année compliquée. Nous restons cependant concentrés sur notre stratégie 'En Chine, pour la Chine'. Nous poursuivons notre travail avec nos partenaires', a commenté Peter Fleet, président de Ford Asia Pacific.</p>

Responsible Editor: Olivier Leleux - Visit our Web site : <http://www.leleux.be> - Customer information: 0800/25511.