

Leleux Press Review

Thursday 22/3/2018



<p>B20 Intraday</p>	<p align="center">BEL 20 (Belgium)</p> <table border="1"> <tr> <td>Last Price</td> <td>3925,78</td> <td>Minimum Price</td> <td>1046,07 (02/09/1992)</td> <td>Maximum Price</td> <td>4759,01 (23/05/2007)</td> </tr> <tr> <td>Gainers</td> <td align="center">9</td> <td>Losers</td> <td align="center">11</td> <td></td> <td></td> </tr> <tr> <td>ENGIE</td> <td>13,56 ▲</td> <td>+0,78%</td> <td>KBC GROUPE (BE)</td> <td>72,38 ▼</td> <td>-0,84%</td> </tr> <tr> <td>GBL (BE)</td> <td>93,70 ▲</td> <td>+0,47%</td> <td>PROXIMUS</td> <td>24,81 ▼</td> <td>-0,76%</td> </tr> <tr> <td>SOFINA SA</td> <td>139,20 ▲</td> <td>+0,28%</td> <td>UMICORE (BE)</td> <td>46,76 ▼</td> <td>-0,74%</td> </tr> </table>	Last Price	3925,78	Minimum Price	1046,07 (02/09/1992)	Maximum Price	4759,01 (23/05/2007)	Gainers	9	Losers	11			ENGIE	13,56 ▲	+0,78%	KBC GROUPE (BE)	72,38 ▼	-0,84%	GBL (BE)	93,70 ▲	+0,47%	PROXIMUS	24,81 ▼	-0,76%	SOFINA SA	139,20 ▲	+0,28%	UMICORE (BE)	46,76 ▼	-0,74%
Last Price	3925,78	Minimum Price	1046,07 (02/09/1992)	Maximum Price	4759,01 (23/05/2007)																										
Gainers	9	Losers	11																												
ENGIE	13,56 ▲	+0,78%	KBC GROUPE (BE)	72,38 ▼	-0,84%																										
GBL (BE)	93,70 ▲	+0,47%	PROXIMUS	24,81 ▼	-0,76%																										
SOFINA SA	139,20 ▲	+0,28%	UMICORE (BE)	46,76 ▼	-0,74%																										
<p>CAC Intraday</p>	<p align="center">CAC 40 (France)</p> <table border="1"> <tr> <td>Last Price</td> <td>5239,74</td> <td>Minimum Price</td> <td>2693,21 (23/09/2011)</td> <td>Maximum Price</td> <td>7347,94 (21/10/2009)</td> </tr> <tr> <td>Gainers</td> <td align="center">13</td> <td>Losers</td> <td align="center">27</td> <td></td> <td></td> </tr> <tr> <td>VALEO</td> <td>55,78 ▲</td> <td>+0,90%</td> <td>AIRBUS SE (FP)</td> <td>95,51 ▼</td> <td>-0,95%</td> </tr> <tr> <td>ENGIE</td> <td>13,56 ▲</td> <td>+0,78%</td> <td>ATOS ORIGIN (FR)</td> <td>110,85 ▼</td> <td>-0,89%</td> </tr> <tr> <td>VEOLIA ENV (FR)</td> <td>19,06 ▲</td> <td>+0,74%</td> <td>CARREFOUR (FR)</td> <td>16,85 ▼</td> <td>-0,88%</td> </tr> </table>	Last Price	5239,74	Minimum Price	2693,21 (23/09/2011)	Maximum Price	7347,94 (21/10/2009)	Gainers	13	Losers	27			VALEO	55,78 ▲	+0,90%	AIRBUS SE (FP)	95,51 ▼	-0,95%	ENGIE	13,56 ▲	+0,78%	ATOS ORIGIN (FR)	110,85 ▼	-0,89%	VEOLIA ENV (FR)	19,06 ▲	+0,74%	CARREFOUR (FR)	16,85 ▼	-0,88%
Last Price	5239,74	Minimum Price	2693,21 (23/09/2011)	Maximum Price	7347,94 (21/10/2009)																										
Gainers	13	Losers	27																												
VALEO	55,78 ▲	+0,90%	AIRBUS SE (FP)	95,51 ▼	-0,95%																										
ENGIE	13,56 ▲	+0,78%	ATOS ORIGIN (FR)	110,85 ▼	-0,89%																										
VEOLIA ENV (FR)	19,06 ▲	+0,74%	CARREFOUR (FR)	16,85 ▼	-0,88%																										
<p>AEX Intraday</p>	<p align="center">AEX (The Netherlands)</p> <table border="1"> <tr> <td>Last Price</td> <td>536,48</td> <td>Minimum Price</td> <td>194,99 (09/03/2009)</td> <td>Maximum Price</td> <td>806,41 (21/10/2009)</td> </tr> <tr> <td>Gainers</td> <td align="center">10</td> <td>Losers</td> <td align="center">15</td> <td></td> <td></td> </tr> <tr> <td>ASR NEDERLAND</td> <td>35,26 ▲</td> <td>+0,80%</td> <td>AEGON NV (NL)</td> <td>5,63 ▼</td> <td>-0,98%</td> </tr> <tr> <td>ASML HOLDING</td> <td>174,30 ▲</td> <td>+0,37%</td> <td>HEINEKEN NV</td> <td>85,32 ▼</td> <td>-0,92%</td> </tr> <tr> <td>KONINKLIJKE PHILIPS</td> <td>32,66 ▲</td> <td>+0,27%</td> <td>RANDSTAD (NL)</td> <td>56,38 ▼</td> <td>-0,87%</td> </tr> </table>	Last Price	536,48	Minimum Price	194,99 (09/03/2009)	Maximum Price	806,41 (21/10/2009)	Gainers	10	Losers	15			ASR NEDERLAND	35,26 ▲	+0,80%	AEGON NV (NL)	5,63 ▼	-0,98%	ASML HOLDING	174,30 ▲	+0,37%	HEINEKEN NV	85,32 ▼	-0,92%	KONINKLIJKE PHILIPS	32,66 ▲	+0,27%	RANDSTAD (NL)	56,38 ▼	-0,87%
Last Price	536,48	Minimum Price	194,99 (09/03/2009)	Maximum Price	806,41 (21/10/2009)																										
Gainers	10	Losers	15																												
ASR NEDERLAND	35,26 ▲	+0,80%	AEGON NV (NL)	5,63 ▼	-0,98%																										
ASML HOLDING	174,30 ▲	+0,37%	HEINEKEN NV	85,32 ▼	-0,92%																										
KONINKLIJKE PHILIPS	32,66 ▲	+0,27%	RANDSTAD (NL)	56,38 ▼	-0,87%																										
<p>DAX Intraday</p>	<p align="center">DAX (Germany)</p> <table border="1"> <tr> <td>Last Price</td> <td>12309,15</td> <td>Minimum Price</td> <td>11830,98 (05/03/2018)</td> <td>Maximum Price</td> <td>13596,89 (23/01/2018)</td> </tr> <tr> <td>Gainers</td> <td align="center">16</td> <td>Losers</td> <td align="center">14</td> <td></td> <td></td> </tr> <tr> <td>COVESTRO AG O.N.</td> <td>84,88 ▲</td> <td>+0,83%</td> <td>COMMERZBANK AG</td> <td>11,92 ▼</td> <td>-0,76%</td> </tr> <tr> <td>INFINEON (DE)</td> <td>23,13 ▲</td> <td>+0,56%</td> <td>DEUTSCHE POST (DE)</td> <td>36,20 ▼</td> <td>-0,74%</td> </tr> <tr> <td>SAP AG (DE)</td> <td>85,85 ▲</td> <td>+0,52%</td> <td>VOLKSWAGEN AG PRIV (</td> <td>160,50 ▼</td> <td>-0,49%</td> </tr> </table>	Last Price	12309,15	Minimum Price	11830,98 (05/03/2018)	Maximum Price	13596,89 (23/01/2018)	Gainers	16	Losers	14			COVESTRO AG O.N.	84,88 ▲	+0,83%	COMMERZBANK AG	11,92 ▼	-0,76%	INFINEON (DE)	23,13 ▲	+0,56%	DEUTSCHE POST (DE)	36,20 ▼	-0,74%	SAP AG (DE)	85,85 ▲	+0,52%	VOLKSWAGEN AG PRIV (160,50 ▼	-0,49%
Last Price	12309,15	Minimum Price	11830,98 (05/03/2018)	Maximum Price	13596,89 (23/01/2018)																										
Gainers	16	Losers	14																												
COVESTRO AG O.N.	84,88 ▲	+0,83%	COMMERZBANK AG	11,92 ▼	-0,76%																										
INFINEON (DE)	23,13 ▲	+0,56%	DEUTSCHE POST (DE)	36,20 ▼	-0,74%																										
SAP AG (DE)	85,85 ▲	+0,52%	VOLKSWAGEN AG PRIV (160,50 ▼	-0,49%																										
<p>UKX Intraday</p>	<p align="center">FTSE 100 (United Kingdom)</p> <table border="1"> <tr> <td>Last Price</td> <td>7038,97</td> <td>Minimum Price</td> <td>3277,50 (12/03/2003)</td> <td>Maximum Price</td> <td>53548,10 (16/11/2009)</td> </tr> <tr> <td>Gainers</td> <td align="center">36</td> <td>Losers</td> <td align="center">63</td> <td></td> <td></td> </tr> <tr> <td>SSE PLC ORD 50P</td> <td>12,23 ▲</td> <td>+0,94%</td> <td>SAGE GROUP PLC</td> <td>6,63 ▼</td> <td>-0,98%</td> </tr> <tr> <td>NMC HEALTH PLC ORD 1</td> <td>34,36 ▲</td> <td>+0,82%</td> <td>LLOYDS TSB GRP (UK)</td> <td>0,67 ▼</td> <td>-0,94%</td> </tr> <tr> <td>ROYAL DUTCH SHELL A</td> <td>22,17 ▲</td> <td>+0,81%</td> <td>LAND SECURITIES GRP</td> <td>9,38 ▼</td> <td>-0,92%</td> </tr> </table>	Last Price	7038,97	Minimum Price	3277,50 (12/03/2003)	Maximum Price	53548,10 (16/11/2009)	Gainers	36	Losers	63			SSE PLC ORD 50P	12,23 ▲	+0,94%	SAGE GROUP PLC	6,63 ▼	-0,98%	NMC HEALTH PLC ORD 1	34,36 ▲	+0,82%	LLOYDS TSB GRP (UK)	0,67 ▼	-0,94%	ROYAL DUTCH SHELL A	22,17 ▲	+0,81%	LAND SECURITIES GRP	9,38 ▼	-0,92%
Last Price	7038,97	Minimum Price	3277,50 (12/03/2003)	Maximum Price	53548,10 (16/11/2009)																										
Gainers	36	Losers	63																												
SSE PLC ORD 50P	12,23 ▲	+0,94%	SAGE GROUP PLC	6,63 ▼	-0,98%																										
NMC HEALTH PLC ORD 1	34,36 ▲	+0,82%	LLOYDS TSB GRP (UK)	0,67 ▼	-0,94%																										
ROYAL DUTCH SHELL A	22,17 ▲	+0,81%	LAND SECURITIES GRP	9,38 ▼	-0,92%																										
<p>I930 Intraday</p>	<p align="center">MIB 30 (Italy)</p> <table border="1"> <tr> <td>Last Price</td> <td>22820,12</td> <td>Minimum Price</td> <td>12320,50 (24/07/2012)</td> <td>Maximum Price</td> <td>48766,00 (05/04/2001)</td> </tr> <tr> <td>Gainers</td> <td align="center">18</td> <td>Losers</td> <td align="center">21</td> <td></td> <td></td> </tr> <tr> <td>ENI (IT)</td> <td>14,24 ▲</td> <td>+0,77%</td> <td>PRYSMIAN</td> <td>26,26 ▼</td> <td>-0,90%</td> </tr> <tr> <td>ITALGAS</td> <td>4,85 ▲</td> <td>+0,64%</td> <td>FINMECCANICA</td> <td>9,39 ▼</td> <td>-0,73%</td> </tr> <tr> <td>EXOR SPA NEW</td> <td>60,80 ▲</td> <td>+0,52%</td> <td>BANCA POP E ROMAGNA</td> <td>4,64 ▼</td> <td>-0,68%</td> </tr> </table>	Last Price	22820,12	Minimum Price	12320,50 (24/07/2012)	Maximum Price	48766,00 (05/04/2001)	Gainers	18	Losers	21			ENI (IT)	14,24 ▲	+0,77%	PRYSMIAN	26,26 ▼	-0,90%	ITALGAS	4,85 ▲	+0,64%	FINMECCANICA	9,39 ▼	-0,73%	EXOR SPA NEW	60,80 ▲	+0,52%	BANCA POP E ROMAGNA	4,64 ▼	-0,68%
Last Price	22820,12	Minimum Price	12320,50 (24/07/2012)	Maximum Price	48766,00 (05/04/2001)																										
Gainers	18	Losers	21																												
ENI (IT)	14,24 ▲	+0,77%	PRYSMIAN	26,26 ▼	-0,90%																										
ITALGAS	4,85 ▲	+0,64%	FINMECCANICA	9,39 ▼	-0,73%																										
EXOR SPA NEW	60,80 ▲	+0,52%	BANCA POP E ROMAGNA	4,64 ▼	-0,68%																										
<p>IBEX Intraday</p>	<p align="center">IBEX 35 (Spain)</p> <table border="1"> <tr> <td>Last Price</td> <td>9630,90</td> <td>Minimum Price</td> <td>9495,60 (05/03/2018)</td> <td>Maximum Price</td> <td>15945,70 (08/11/2007)</td> </tr> <tr> <td>Gainers</td> <td align="center">11</td> <td>Losers</td> <td align="center">23</td> <td></td> <td></td> </tr> <tr> <td>GRIFOLS SA</td> <td>22,44 ▲</td> <td>+0,76%</td> <td>VISCOFAN</td> <td>54,45 ▼</td> <td>-0,90%</td> </tr> <tr> <td>ENAGAS (ES)</td> <td>21,30 ▲</td> <td>+0,70%</td> <td>SOL MELIA</td> <td>11,91 ▼</td> <td>-0,83%</td> </tr> <tr> <td>TECNICAS REUNIDAS</td> <td>25,68 ▲</td> <td>+0,58%</td> <td>BANCO SANTANDER</td> <td>5,32 ▼</td> <td>-0,82%</td> </tr> </table>	Last Price	9630,90	Minimum Price	9495,60 (05/03/2018)	Maximum Price	15945,70 (08/11/2007)	Gainers	11	Losers	23			GRIFOLS SA	22,44 ▲	+0,76%	VISCOFAN	54,45 ▼	-0,90%	ENAGAS (ES)	21,30 ▲	+0,70%	SOL MELIA	11,91 ▼	-0,83%	TECNICAS REUNIDAS	25,68 ▲	+0,58%	BANCO SANTANDER	5,32 ▼	-0,82%
Last Price	9630,90	Minimum Price	9495,60 (05/03/2018)	Maximum Price	15945,70 (08/11/2007)																										
Gainers	11	Losers	23																												
GRIFOLS SA	22,44 ▲	+0,76%	VISCOFAN	54,45 ▼	-0,90%																										
ENAGAS (ES)	21,30 ▲	+0,70%	SOL MELIA	11,91 ▼	-0,83%																										
TECNICAS REUNIDAS	25,68 ▲	+0,58%	BANCO SANTANDER	5,32 ▼	-0,82%																										
<p>DJIA Intraday</p>	<p align="center">Dow Jones Industries Average (United States)</p> <table border="1"> <tr> <td>Last Price</td> <td>24682,31</td> <td>Minimum Price</td> <td>6626,94 (06/03/2009)</td> <td>Maximum Price</td> <td>26616,71 (26/01/2018)</td> </tr> <tr> <td>Gainers</td> <td align="center">12</td> <td>Losers</td> <td align="center">18</td> <td></td> <td></td> </tr> <tr> <td>3M CO (US)</td> <td>234,14 ▲</td> <td>+0,72%</td> <td>VERIZON COMM (US)</td> <td>47,28 ▼</td> <td>-0,85%</td> </tr> <tr> <td>WALT DISNEY CO</td> <td>101,82 ▲</td> <td>+0,46%</td> <td>MICROSOFT (US)</td> <td>92,48 ▼</td> <td>-0,69%</td> </tr> <tr> <td>IBM (US)</td> <td>156,69 ▲</td> <td>+0,31%</td> <td>NIKE</td> <td>66,35 ▼</td> <td>-0,67%</td> </tr> </table>	Last Price	24682,31	Minimum Price	6626,94 (06/03/2009)	Maximum Price	26616,71 (26/01/2018)	Gainers	12	Losers	18			3M CO (US)	234,14 ▲	+0,72%	VERIZON COMM (US)	47,28 ▼	-0,85%	WALT DISNEY CO	101,82 ▲	+0,46%	MICROSOFT (US)	92,48 ▼	-0,69%	IBM (US)	156,69 ▲	+0,31%	NIKE	66,35 ▼	-0,67%
Last Price	24682,31	Minimum Price	6626,94 (06/03/2009)	Maximum Price	26616,71 (26/01/2018)																										
Gainers	12	Losers	18																												
3M CO (US)	234,14 ▲	+0,72%	VERIZON COMM (US)	47,28 ▼	-0,85%																										
WALT DISNEY CO	101,82 ▲	+0,46%	MICROSOFT (US)	92,48 ▼	-0,69%																										
IBM (US)	156,69 ▲	+0,31%	NIKE	66,35 ▼	-0,67%																										

DOMS - DOM SECURITY - EUR

Dom Security: maintient son dividende en 2017

Cercle Finance (21/03/2018)



(CercleFinance.com) - Principale filiale de SFPI, Dom Security a vu sa marge opérationnelle courante se tasser en 2017, année au titre de laquelle le coupon sera maintenu. Le groupe vise, au titre de 2018, une progression du CA d'un peu plus de 3%.

Le CA 2017 du spécialiste des systèmes de fermeture et de verrouillage (174,4 millions d'euros, + 2,5%) était déjà connu depuis le 27 février.

Le groupe dévoilé hier soir que son résultat opérationnel courant s'était contracté de 4,1% sur la période à près de 16 millions d'euros, faisant revenir la marge de 9,8 à 9,1%. Le résultat net part du groupe demeure cependant pratiquement inchangé à 11 millions d'euros environ, soit 4,57 euros par action (un centime de moins qu'en 2016).

L'AG du 17 mai se verra proposer de maintenir le dividende 2017 à 1,75 euro par action, comme au titre de 2016.

Toujours pas de problème de bilan, le groupe étant en fin d'exercice en situation de trésorerie nette positive à hauteur de 21 millions d'euros (- 1,7 million sur un an).

Au titre de 2018, Dom Security vise un CA de l'ordre de 180 millions d'euros.

UBI - UBISOFT ENTERTAINMENT - EUR

CORRECTION:UBISOFT ENTERTAINMENT : Succès du placement d'act

Thomson Reuters (21/03/2018)

SUCCES DU PLACEMENT D' ACTIONS UBISOFT SOUTENU PAR LA TRES FORTE DEMANDE D'INVESTISSEURS
ERRATUM : CORRECTION DU NOMBRE D' ACTIONS VENDUES A DES INVESTISSEURS QUALIFIES

Paris, 21 mars 2018 - Ubisoft a annoncé aujourd'hui le succès de la vente de l'intégralité de la participation de 27.3% de Vivendi au capital d'Ubisoft, pour partie réalisée sous la forme d'un placement privé accéléré auprès d'investisseurs qualifiés (le « Placement ») tel qu'annoncé le 20 mars 2018.

Pour répondre à la très forte demande d'investisseurs, un témoignage du potentiel de création de valeur à long terme d'Ubisoft, le Placement a été augmenté de 1 500 000 actions, pour atteindre un total de 13 376 620 actions vendues à des investisseurs qualifiés.

Toutes les actions ont été vendues pour un prix de 66 euros par action.

En conséquence, comme annoncé par Ubisoft, le rachat d'action conduit par la société sera réduit de 1 500 000 actions, pour atteindre 7 590 909 actions rachetées, soit environ 6.8% du capital d'Ubisoft.

Le placement a été assuré par J.P. Morgan Securities plc en tant que seul coordinateur global et Chef de File Teneur de livre associé, et par Crédit Agricole CIB en tant que Chef de File Teneur de livre associé.

Contact

À propos d'Ubisoft Ubisoft figure parmi les leaders mondiaux de la création, édition et distribution de jeux vidéo et de services interactifs. Le groupe possède un riche portefeuille de marques de renommée internationale telles que Assassin's Creed, Just Dance, Rayman, Far Cry, Watch Dogs ou encore la série de jeux vidéo Tom Clancy. Les équipes d'Ubisoft, à travers son réseau mondial de studios et de filiales de distribution, s'engagent à offrir aux joueurs des expériences de jeu originales et inoubliables sur l'ensemble des plateformes populaires, dont les consoles, mobiles, tablettes et PC. Pour l'exercice 2016-17, le CA d'Ubisoft s'est élevé à 1 460 millions d'euros. Pour plus d'informations, rendez-vous sur: www.ubisoftgroup.com

Avertissement Ce communiqué a une valeur exclusivement informative et ne constitue ni une offre de vente, ni une sollicitation d'achat d'actions et l'offre des actions Ubisoft par Vivendi ne constitue pas une opération par offre au public dans un quelconque pays, y compris en France. Ce communiqué n'est destiné à être communiqué directement ou indirectement au Royaume-Uni qu'à (i) des investisseurs professionnels entrant dans le champ d'application de l'article 19(5) du Financial Services and Markets Act 2000 (Financial Promotion) Order 2005 (le 'FSMA') ou (ii) des 'high net worth entities' et autres personnes susceptibles d'en être légalement les destinataires entrant dans le champ d'application de l'article 49(2)(a) à (d) du FSMA (ensemble avec les personnes visées au (i), les 'personnes habilitées'), à l'exclusion de toute autre personne. Les titres visés par le présent communiqué n'ont fait, ni ne feront l'objet d'un enregistrement aux Etats-Unis en vertu du U.S. Securities Act of 1933 (le 'Securities Act'). Lesdits titres ne sauraient être offerts ou vendus aux Etats-Unis en l'absence d'un tel enregistrement ou d'une exemption d'enregistrement en vertu du Securities Act. Aucune offre publique desdits titres ne sera faite aux Etats-Unis dans le cadre de la présente opération. La diffusion, la publication ou la distribution de ce communiqué de presse est interdite dans tout pays où une telle diffusion, publication ou distribution serait effectuée en violation des lois ou règlements applicables. Le présent communiqué ne doit pas être publié, transmis ou distribué, directement ou indirectement, sur le territoire des Etats-Unis, du Canada, de l'Australie ou du Japon.



LCL - LADBROKE PLC - GBP

Offre Publique d'Echange

Corporate Actions Leleux
Associated Brokers (21/03/2018)



Les actions LADBROKES font l'objet d'une offre publique d'échange de la part de GVC HOLDINGS. GVC HOLDINGS offre aux actionnaires la possibilité de recevoir 0,141 actions GVC HOLDINGS (IM00B5VQMV65) et 0,327 GBP en espèces par action LADBROKES présentée. Il est cependant possible d'opter pour un échange majoritairement en espèces ou majoritairement en titres. Le ratio de ces deux dernières possibilités est encore inconnu. Les offres majoritairement en espèces ou en titres peuvent être soumises à pro-rata. En cas de distribution de titres, les décimales seront arrondies à l'unité inférieure. Ce montant est soumis à la taxe sur les opérations boursières de 0,35%

Une des 3 options suivantes peut être choisie :

- Option 1: Accepter l'offre en titres et espèces. - Option 2: Accepter l'offre principalement en espèces. - Option 3: Accepter l'offre principalement en titres.

La date limite pour répondre à cette opération sur titres a été fixée au 22 Mars 2018. Veuillez noter que des restrictions liées à la nationalité du propriétaire s'appliquent.

Leleux Press Review

Thursday 22/3/2018

LCL - LADBROKE PLC - GBP

Openbaar bod tot omruiling

**Corporate Actions Leleux
Associated Brokers (21/03/2018)**

Er is een openbaar bod tot omruiling op de aandelen LADBROKES aangekondigd door GVC HOLDINGS. GVC HOLDINGS biedt aandeelhouders de mogelijkheid om per aandeel LADBROKES 0,141 aandelen GVC HOLDINGS (IM00B5VQMV65) en 0,327 GBP in speciën te ontvangen. Daarnaast hebben aandeelhouders de mogelijkheid het bod hoofdzakelijk in speciën te ontvangen of hoofdzakelijk in aandelen. De ratio van deze twee laatste opties is nog onbekend. Een pro rata kan worden toegepast indien u kiest om hoofdzakelijk speciën of hoofdzakelijk effecten te ontvangen. In geval van toekenning van aandelen zullen decimalen afgerond worden naar de lagere eenheid. Een beurstaks van 0,35% zal afgetrokken worden.

Volgende 3 opties worden aangeboden :

- Optie 1: Het bod aanvaarden in effecten en speciën. - Optie 2: Het bod aanvaarden hoofdzakelijk in speciën. - Optie 3: Het bod aanvaarden hoofdzakelijk in effecten

De uiterste antwoorddatum is vastgesteld op 22 Maart 2018. Die verrichting is niet toegelaten voor iedere nationaliteit.



SMCP - SMCP PROMESSES - EUR

SMCP: porté par ses comptes, prévisions 2020 confirmées

Cercle Finance (21/03/2018)

(CercleFinance.com) - L'action SMCP (Sandro, Maje et Claudie Pierlot), le groupe de mode allant de la 'fast fashion' au luxe accessible, prenait plus de 3% ce matin dans un marché parisien à l'équilibre après la publication de ses résultats pour 2017 et de ses prévisions. Celles à horizon 2020 ont notamment été confirmées.

Publié le 30 janvier dernier, le CA net de l'exercice passé est confirmé à 912,4 millions d'euros (+ 16%), soit + 17,5% à changes constants.

Sur la période, l'EBITDA ajusté a augmenté un peu plus rapidement : + 18,6% à 153,7 millions d'euros, portant la marge de 16,5 à 16,8%.

En données publiées, le résultat net part du groupe s'effondre de 53,7 à 6,3 millions d'euros (- 88,3%) en raison des frais liés à l'introduction en Bourse et aux nouvelles dispositions fiscales, dont l'impact négatif est chiffré à près de 39 millions d'euros. En données courantes, le résultat net atteint 44,9 millions.

Il sera question de proposer un dividende 'lorsque l'évolution de (la) structure de financement sera achevée'. Du côté du bilan, le ratio d'endettement net/EBITDA est revenu de 3,1 fois fin 2016 à 1,9 fois fin 2017.

Le directeur général du groupe, Daniel Lalonde, évoque 'une excellente année' et le dépassement des objectifs de CA et de marge. En 2018, SMCP vise une croissance des ventes à changes constants comprise entre 11 et 13%, et une marge d'EBITDA ajusté d'environ 17%. Les prévisions à horizon 2020 ont enfin été confirmées.



KGF - KINGFISHER PLC (UK) - GBP

Kingfisher: le titre en berne après les comptes annuels

Cercle Finance (21/03/2018)

(CercleFinance.com) - Séance à marquer d'une pierre noire pour Kingfisher, dont l'action plonge de 7,4% à 312,7 pence ce mercredi, consécutivement à la publication de comptes annuels assortis de perspectives mitigées.

Le numéro 2 européen du bricolage, dirigé par la Française Véronique Laury et qui opère sous les bannières Castorama et Brico Dépôt dans l'Hexagone, a accusé une chute de 20,5% de son bénéfice net au titre de son exercice 2017/2018 à 485 millions de livres.

Le bénéfice imposable ajusté est en revanche ressorti à 797 millions de livres, en croissance de 10 millions par rapport à l'exercice précédent et alors que les analystes tablaient à l'inverse sur un léger recul à 783 millions.

Le bénéfice ajusté avant impôts s'est quant à lui établi à 683 millions de livres, soit une baisse de 8,1%, tandis que le chiffre d'affaires a atteint 11,66 milliards, en progression de 3,8% en données publiées, mais en retrait de 0,3% à changes constants.

'Les prévisions pour nos principaux marchés sont mitigées. Les perspectives sont incertaines en Grande-Bretagne, encourageantes, mais volatiles en France, alors que le marché demeure bien orienté en Pologne', a indiqué Véronique Laury. Des propos qui ne sont bien sûr pas étrangers au mauvais comportement boursier du titre...



INN - INNELEC MULTIMEDIA - EUR

Innelec: succès de l'augmentation de capital

Cercle Finance (21/03/2018)

(CercleFinance.com) - Innelec Multimédia a annoncé hier le succès de son augmentation de capital avec maintien du droit préférentiel de souscription (DPS) des actionnaires qui s'est déroulé du 2 au 15 mars dernier.

Cette opération avait pour objectif de compléter le financement de la stratégie ambitieuse de la société tel que présenté lors de l'opération d'augmentation de capital avec maintien du DPS réalisé en décembre dernier.

Cette stratégie consiste en un recentrage de l'activité sur le jeu vidéo et les produits à licences en France sur les acteurs clefs de la distribution, à développer de la valeur et de la notoriété pour la marque Konix, à mettre en place un réseau de distribution indirecte en Europe et à renforcer le développement commercial sur le continent africain.

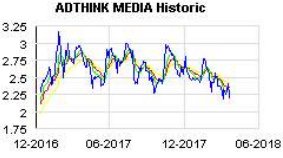




L'augmentation de capital a fait l'objet d'une demande globale de 471.272 actions représentant une souscription de 100% et un montant total demandé de 2.804.068,4 euros.

La demande d'actions à titre irréductible s'est élevée à 107.313 actions, soit un taux d'exercice des DPS de 22,77%. La demande d'actions à titre réductible s'est quant à elle établie à 44 373 actions. Enfin, la demande d'actions à titre libre s'est élevée à 319 586 actions. A l'issue du règlement-livraison, qui aura lieu après-demain, le capital social d'Innelec Multimédia sera constitué de 2.827.635 actions cotées sur le marché Euronext à Paris.



Leleux Press Review

Thursday 22/3/2018

 <p>ADTHINK MEDIA Historic</p>	<p>ALADM - ADTHINK MEDIA - EUR</p> <p>Adthink: forte hausse du bénéfice net PDG à fin 2017 Cercle Finance (21/03/2018)</p> <p>(CercleFinance.com) - Dévoilés hier après séance, les comptes annuels d'Adthink ont notamment révélé un bénéfice net par part du groupe de 4,39 millions d'euros, contre 240.000 euros à fin 2016.</p> <p>L'Ebitda a en revanche fortement reculé, passant de 3,04 millions d'euros à 1,91 million. De même, le bénéfice d'exploitation s'est établi à 1,01 million d'euros, à comparer à 1,61 million, tandis que le chiffre d'affaires a atteint 22,02 millions d'euros, contre 25,63 millions au terme de l'exercice précédent.</p> <p>Pour rappel, Adthink a récemment cédé à ITfacto sa participation de 75% détenue au capital de IT News Info, spécialiste en information et services BtoB dans le secteur IT (propriétaire entre autres des marques media Le Monde Informatique, Distributive, France Entreprise Digital). Cette opération sera effective dès le 31 mars prochain. Elle est en ligne avec la stratégie du groupe, qui entend cesser pleinement les activités d'édition devenues non-stratégiques.</p> <p>'Nous avons connu une bonne dynamique commerciale au second semestre, à la fois sur notre portefeuille clients existant et en termes de développement, tout en continuant la mutation de la société. Cet exercice de transition se conclut par un bilan renforcé. En 2018, l'ensemble des équipes se concentre avec énergie et créativité sur le développement de nos activités publicitaires', a commenté Arnaud Lacroix, directeur général d'Adthink.</p>
 <p>SALESFORCE.COM (US) Historic</p>	<p>CRM - SALESFORCE.COM (US) - USD</p> <p>Salesforce: OPA à 6,5 milliards de dollars sur MuleSoft Cercle Finance (21/03/2018)</p> <p>(CercleFinance.com) - Salesforce, le géant américain de la gestion de la relation client, a annoncé hier le lancement d'une offre à 6,5 milliards de dollars (en valeur d'entreprise) sur son concurrent MuleSoft.</p> <p>Introduit en Bourse voilà environ un an au prix de référence de 17 dollars, MuleSoft (qui compte deux classes d'actions, A et B) va donc faire l'objet d'une offre recommandée mixte comprenant d'une part à 36 dollars par action en espèces, et d'autre part 0,0711 action Salesforce. Soit, globalement, un prix de 44,9 dollars par titre MuleSoft sur la base des cours du 19 mars, et une prime de l'ordre de 36% relativement à cette même date.</p> <p>Schématiquement, MuleSoft propose des solutions logicielles permettant d'exploiter différentes sources de données, où qu'elles se situent (dans le 'cloud', ou bien sur les serveurs de clients, etc).</p> <p>La cible revendique environ 1.200 clients parmi lesquels se trouvent Coca-Cola, Barclays et Unilever.</p>
 <p>ROYAL DUTCH SHELL A (UK) Historic</p>	<p>RDSA - ROYAL DUTCH SHELL A (UK) - GBP</p> <p>Shell: point sur les perspectives de l'Aval Cercle Finance (21/03/2018)</p> <p>(CercleFinance.com) - Lors d'une journée investisseurs, Royal Dutch Shell fait le point sur les perspectives de sa branche Aval, soit grosso modo le raffinage et la distribution, par opposition à l'Amont (Exploration-production).</p> <p>Cette division de la major pétro-gazière anglo-néerlandaise devrait toujours dégager, chaque année d'ici 2020, de 6 à 7 milliards de dollars de cash flow libre organique, puis de 9 à 12 milliards d'ici 2025, en retenant un baril de Brent (en termes réels 2016) de 60 dollars et 'des conditions de marché de milieu de cycle'.</p> <p>La sous-division Marketing, 'la plus rentable du secteur' selon Shell, devrait dégager plus de 2,5 milliards de profits additionnels l'an d'ici 2025, quand ceux de la Chimie devraient atteindre de 3,5 à 4 milliards l'an d'ici 2025. Le point d'équilibre de la branche Raffinage et Trading, lui, devrait en 2020 se situer 25% plus bas qu'il en l'était en 2011/2013.</p> <p>Les investissements de l'Aval sont enfin estimés entre 7 et 9 milliards de dollars par an.</p>
 <p>MICHELIN (FR) Historic</p>	<p>ML - MICHELIN (FR) - EUR</p> <p>Michelin: accord avec CFAO en Afrique Cercle Finance (21/03/2018)</p> <p>(CercleFinance.com) - Michelin et CFAO ont signé un accord portant sur l'importation et la distribution de pneumatiques de qualité premium au Kenya et en Ouganda au sein d'une co-entreprise détenue à 51% par CFAO et à 49% par le géant clermontois des pneumatiques, a fait savoir ce dernier via un communiqué diffusé ce mercredi en fin de matinée.</p> <p>La gouvernance est conjointe et assumée à parité entre CFAO et Michelin. Cette nouvelle entité opérera sur les 2 pays, qui totalisent plus de 90 millions d'habitants, distribuant des pneumatiques pour véhicules légers et camionnettes ainsi que des pneus poids lourds, deux-roues, génie civil et agricoles.</p> <p>Michelin souhaite accélérer la distribution de ses pneumatiques haut de gamme à la longévité et à la résistance éprouvées en saisissant cette opportunité de croissance dans 2 puissances économiques régionales africaines.</p> <p>La joint venture s'appuiera notamment sur les partenaires historiques de Michelin au Kenya et en Ouganda.</p>
 <p>BAYER Historic</p>	<p>BAYN - BAYER - EUR</p> <p>Bayer: aval de la Commission au rachat de Monsanto Cercle Finance (21/03/2018)</p> <p>(CercleFinance.com) - Agissant en tant que régulateur européen de la concurrence, la Commission, après un examen approfondi, a donné son aval au rachat de l'agrochimiste américain Monsanto par le groupe allemand Bayer, à la condition de cessions significatives.</p> <p>La commissaire de la concurrence, Margrethe Vestager, a commenté ainsi cette annonce: 'Nous avons autorisé le projet de rachat de Monsanto par Bayer parce que les mesures correctives proposées par les parties, qui dépassent largement les 6 milliards d'euros, répondent pleinement à nos préoccupations en matière de concurrence. (...) Nous avons fait en sorte que le nombre d'acteurs mondiaux en concurrence active sur ces marchés reste le même'.</p> <p>L'autorité bruxelloise a donc décidé que les mesures correctives proposées par Bayer, soit des cessions constituées principalement de la revente des activités semencières à BASF, 'répondent intégralement (aux) problèmes de concurrence'.</p>

Leleux Press Review

Thursday 22/3/2018



RMS - HERMES INTL - EUR

Hermès se tient bien suite à ses résultats annuels

Cercle Finance (21/03/2018)

(CercleFinance.com) - L'action est en hausse après l'annonce d'une progression de la rentabilité 2017, qui est passée à 34,6%. Le titre reste cher avec un PER de 35 aux cours actuels.



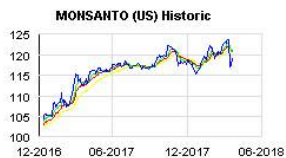
CGG - CGG - EUR

CGG: Morgan Stanley est ressorti du capital

Cercle Finance (21/03/2018)

(CercleFinance.com) - Un avis publié hier par l'Autorité des marchés financiers relaie la déclaration selon laquelle Morgan Stanley a franchi en baisse, le 14 mars, les seuils de 5% du capital et des droits de vote de CGG.

A cette date, et après la cession d'actions CGG hors et sur le marché, la banque d'affaires américaine ne détenait plus que 0,01% du capital et des droits de vote de CGG.



MON - MONSANTO (US) - USD

Monsanto: le rachat par Bayer validé par Bruxelles

Cercle Finance (21/03/2018)

(CercleFinance.com) - Agissant en tant que régulateur européen de la concurrence, la Commission, après un examen approfondi, a donné son aval au rachat de l'agrochimiste américain Monsanto par le groupe allemand Bayer, à la condition de cessions significatives.

La commissaire de la concurrence, Margrethe Vestager, a commenté ainsi cette annonce: 'Nous avons autorisé le projet de rachat de Monsanto par Bayer parce que les mesures correctives proposées par les parties, qui dépassent largement les 6 milliards d'euros, répondent pleinement à nos préoccupations en matière de concurrence. (...) Nous avons fait en sorte que le nombre d'acteurs mondiaux en concurrence active sur ces marchés reste le même'.

L'autorité bruxelloise a donc décidé que les mesures correctives proposées par Bayer, soit des cessions constituées principalement de la revente des d'activités semencières à BASF, 'répondent intégralement (aux) problèmes de concurrence'.



MULE - MULESOFT, INC. - USD

MuleSoft: offre recommandée de Salesforce

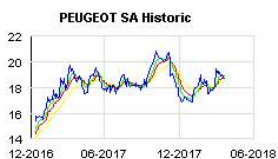
Cercle Finance (21/03/2018)

(CercleFinance.com) - Salesforce, le géant américain de la gestion de la relation client, a annoncé hier le lancement d'une offre à 6,5 milliards de dollars (en valeur d'entreprise) sur son concurrent MuleSoft.

Introduit en Bourse voilà environ un an au prix de référence de 17 dollars, MuleSoft (qui compte deux classes d'actions, A et B) va donc faire l'objet d'une offre recommandée mixte comprenant d'une part à 36 dollars par action en espèces, et d'autre part 0,0711 action Salesforce. Soit, globalement, un prix de 44,9 dollars par titre MuleSoft sur la base des cours du 19 mars, et une prime de l'ordre de 36% relativement à cette même date.

Schématiquement, MuleSoft propose des solutions logicielles permettant d'exploiter différentes sources de données, où qu'elles se situent (dans le 'cloud', ou bien sur les serveurs de clients, etc).

La cible revendique environ 1.200 clients parmi lesquels se trouvent Coca-Cola, Barclays et Unilever.



UG - PEUGEOT SA - EUR

PSA: signe un contrat de licence avec AISIN AW

Cercle Finance (21/03/2018)

(CercleFinance.com) - Le Groupe PSA a signé un contrat de licence avec AISIN AW pour produire en France des boîtes de vitesses automatiques, jusqu'à présent importées du Japon. Ce contrat permet de répondre à la demande croissante de boîtes automatiques.

La performance du site de Valenciennes ont permis au Groupe PSA d'investir dans un nouvel atelier d'usinage et d'assemblage pour produire ces boîtes de vitesses automatiques EAT6 à 6 rapports, qui équipent les modèles coeur de gamme des marques Peugeot, Citroën, et DS, ainsi que les modèles Opel et Vauxhall produits sur les plateformes du Groupe.

' L'association des compétences reconnues du site de Valenciennes et du leadership technologique d' AISIN permettra de garantir le meilleur niveau de qualité et de prestations de ces boîtes de vitesses automatiques, 6 rapports (EAT6) ' indique le groupe.



INEA - FONCIERE INEA - EUR

Foncière INEA: placement privé de 100 millions d'euros

Cercle Finance (21/03/2018)






(CercleFinance.com) - Foncière INEA a rapporté ce mercredi avoir émis un placement privé, sous la forme d'un Euro PP 'green', d'un montant de 100 millions d'euros, arrangé par la banque LCL. 'Il s'agit du plus important placement privé sous cette forme émis par une entreprise de taille moyenne', a précisé le groupe.

Cette opération vise à aider Foncière INEA à disposer d'ici fin 2021 d'un parc immobilier d'un milliard d'euros, étant entendu que son patrimoine s'élevait à 654 millions d'euros, droits compris, à fin 2017.

Avec un taux fixe annuel de 3% à 6 ans et de 3,25% à 7 ans, il a été souscrit pour moitié par un syndicat bancaire et pour l'autre moitié par un groupe de 7 investisseurs institutionnels.

Leleux Press Review

Thursday 22/3/2018

 <p>GL EVENTS Historic</p>	<p>GLO - GL EVENTS - EUR</p> <p>GL Events: les prévisions de résultats d'un analyste Cercle Finance (21/03/2018)</p> <p>(CercleFinance.com) - GL Events va annoncer ses résultats annuels ce soir après Bourse. Portzamparc s'attend à un résultat opérationnel courant - ROC de 85 ME en hausse de +7% soit une marge opérationnelle courante - MOC de 8,9% en hausse de +60bp.</p> <p>' Le management table sur une progression du taux de marge opérationnelle courante, nous aussi. Nous tablons sur un ROC de 85ME (consensus 85,2 ME). Nous serons attentifs à la guidance de deleveraging 2018 après une année 2017 qui devrait finalement voir la dette nette augmenter ' indique Portzamparc.</p>
 <p>ATARI SA (FR) Historic</p>	<p>ATA - ATARI SA (FR) - EUR</p> <p>Atari: M. Frédéric Chesnais passe sous les 20% du capital Cercle Finance (21/03/2018)</p> <p>(CercleFinance.com) - M. Frédéric Chesnais a déclaré, à titre de régularisation, avoir franchi en baisse, le 7 mars 2018, directement et indirectement, par l'intermédiaire de la société Ker Venture LLC qu'il contrôle, le seuil de 20% du capital et des droits de vote de la société Atari et détenir, à cette date et à ce jour, 47 065 781 actions Atari représentant autant de droits de vote, soit 19,72% du capital et 19,90% des droits de vote de cette société</p> <p>Ce franchissement de seuils résulte d'une augmentation de capital de la société Atari par suite de la conversion d'obligations convertibles ou échangeables en actions nouvelles ou existantes (océanes) en autant d'actions Atari et de l'exercice de bons de souscription d'actions Atari.</p> <p>A cette occasion, la société Ker Venture LLC a franchi individuellement en baisse les mêmes seuils.</p>
 <p>ESKER Historic</p>	<p>ALESK - ESKER - EUR</p> <p>Esker: un analyse donne ses prévisions de résultats Cercle Finance (21/03/2018)</p> <p>(CercleFinance.com) - Esker va présenter demain ses résultats 2017. Les analystes de Portzamparc s'attendent à un résultat opérationnel courant - ROC 2017 de 11,1 ME en hausse de +14% et un résultat net - RN 2017 de 7,6 ME, en progression de +20%.</p> <p>' Nous attendons une Mop de 14,6% contre 14,8% en 2016. La baisse des ventes des licences, les recrutements et les devises devraient peser sur les comptes, toutefois, les niveaux de rentabilité restent élevés ' indique Portzamparc.</p> <p>' Le management pilote la marge (recrutements) afin de maintenir une croissance organique à deux chiffres et une rentabilité autour de 14/16% '.</p>
 <p>UBISOFT ENTERTAINMENT Historic</p>	<p>UBI - UBISOFT ENTERTAINMENT - EUR</p> <p>Ubisoft: le titre en hausse après la cession de Vivendi Cercle Finance (21/03/2018)</p> <p>(CercleFinance.com) - Le titre Ubisoft engrange 3,3% à 70,8 euros ce mercredi à une demi-heure de la cloche. Les investisseurs semblent apprécier l'annonce hier après Bourse de la cession de la participation d'environ 27% que détenait Vivendi dans l'éditeur de jeux vidéo.</p> <p>Ce dernier n'avait eu de cesse de dénoncer la stratégie 'rampante' du groupe diversifié, qui avant son entrée au capital avait acquis Gameloft. Vincent Bolloré semble donc avoir changé de braquet et renoncé à ses desseins initiaux dans le secteur des jeux vidéo.</p> <p>Cette cession est sur le plan comptable une bonne affaire, Vivendi ayant vendu ses 30.439.300 actions pour 2 milliards d'euros, ce qui représente une plus-value de 1,2 milliard (avant impôts).</p> <p>'Ce désengagement de Vivendi marque la fin d'une bataille menée contre les Guillemot depuis octobre 2015', estiment les analystes Oddo BHF, Vivendi ayant choisi de prendre ses bénéfices plutôt que de lancer une offre sur la totalité du capital. Jugeant qu'avec cette cession la spéculation sur Ubisoft se dégonfle, Oddo a révoqué son opinion 'achat' au profit d'un rating 'neutre'.</p> <p>L'analyste a également ramené son objectif de cours à 60 euros, contre 75 euros auparavant. Il n'en salue pas moins la stratégie de la direction d'Ubisoft, qui a permis d'accroître la rentabilité et donné lieu à 'un remarquable parcours boursier'. Le titre a il est vrai bondi de 91% en un an et enchaîne de nouveau les bonnes publications.</p> <p>Ubisoft reste sur l'annonce le 12 février dernier d'un chiffre d'affaires 9 mois en hausse de 46,8% à 1,19 milliard d'euros. Relevés en décembre, les objectifs annuels, à savoir des revenus annuels de l'ordre de 1,64 milliard d'euros et résultat opérationnel non-IFRS d'environ 270 millions, demeurent quant à eux d'actualité. Gageons qu'une publication annuelle a minima conforme aux attentes entretienne tout de même la bonne dynamique boursière.</p>
 <p>INGENICO GROUP Historic</p>	<p>ING - INGENICO GROUP - EUR</p> <p>Ingenico: BlackRock détient plus de 5% du capital Cercle Finance (21/03/2018)</p> <p>(CercleFinance.com) - La société BlackRock, Inc. agissant pour le compte de clients et de fonds dont elle assure la gestion, a déclaré avoir franchi en hausse, le 20 mars 2018, le seuil de 5% du capital de la société Ingenico group et détenir, pour le compte desdits clients et fonds, 3 183 136 actions société Ingenico group représentant autant de droits de vote, soit 5,10% du capital et 4,67% des droits de vote de cette société.</p> <p>Ce franchissement de seuil résulte d'une acquisition d'actions société Ingenico group sur le marché et de la réception d'actions société Ingenico group détenues à titre de collatéral.</p>

SOG - SOGECLAIR - EUR

Sogclair : Résultats annuels 2017

Thomson Reuters (21/03/2018)

RESULTATS ANNUELS 2017 Chiffre d'affaires consolidé +7,9% ; International +9,7% EBITDA +12,0% ; Gearing à 8,3%

SOGECLAIR, concepteur de solutions et produits innovants à forte valeur ajoutée pour l'aérospatial et le transport, annonce aujourd'hui ses résultats pour l'exercice clos le 31 décembre 2017.

L'exercice est marqué par : La progression de +20% du résultat opérationnel La création, avec le Groupe Renault, d'une nouvelle filiale (AV Simulation) dans la simulation pour le véhicule autonome Le démarrage de l'offre PrintSky dans la fabrication additive Le déploiement international aux USA et au Maroc

Le conseil d'administration, réuni le 16 mars 2018, a arrêté les comptes de l'exercice annuel 2017. Les procédures d'audit sur les comptes annuels ont été effectuées.

Croissance de l'activité L'année 2017 enregistre une croissance organique de 7,9% portée par l'international qui réalise une performance de +9,7%. La répartition des activités est renforcée : Support à la production (activités série) : 42%, Produits : 35%, Développement : 23%, avec, comme attendu, une forte proportion des produits et du support à la production qui représentent plus de 77% du chiffre d'affaires consolidé.

L'activité Véhiculier connaît une forte reprise avec un chiffre d'affaires multiplié par 2,4 à 3,7 MEUR et un EBITDA à 0,75 MEUR. La Simulation accélère à 15,9 MEUR de chiffre d'affaires (+13,2%), un EBITDA en forte progression et une prise de commande record. L'Aerospace progresse de 5,6%, son EBITDA recule de 10% sous l'effet de l'accélération des investissements industriels (usine aux USA, internalisation des process), technologiques (impression 3D, ...) et commerciaux (agent USA, filiale au Maroc).

Structure financière robuste Le niveau de dette financière sur fonds propres (gearing) continue de s'améliorer en passant de 16% à 8,3% (hors avances conditionnées). La structure financière robuste a permis d'accélérer la politique d'investissements (4,6 MEUR en 2017) et d'innovation (9,7 MEUR en 2017).

Proposition de dividende Le conseil d'administration proposera à l'Assemblée Générale du 17 mai 2018, un dividende de 0,62EUR par action.

Perspectives La transition vers de nouvelles offres avec un chiffre d'affaires réalisé par les produits supérieur à 50MEUR, une empreinte internationale renforcée à 54,5% du chiffre d'affaires, et les alliances avec des industriels de rang mondial confirment et renforcent SOGECLAIR comme acteur technologique international de l'aérospatial et des transports. SOGECLAIR anticipe pour 2018 une nouvelle année de croissance.

Prochain communiqué : chiffre d'affaires 1er trimestre 2018, le 02 mai 2018 après Bourse

A propos de SOGECLAIR Concepteur de solutions et produits innovants à forte valeur ajoutée, SOGECLAIR apporte ses compétences en ingénierie et fabrication de haute qualité aux secteurs de pointe : aéronautique, aérospatial et transports. Accompagnant ses clients et partenaires depuis la conception et la simulation jusqu'à la fin de vie du produit, à travers toute la chaîne de fabrication et la mise en service, le Groupe compte près de 1400 collaborateurs répartis dans le monde entier afin d'offrir un service de qualité et de proximité à tous ses clients. SOGECLAIR est coté sur Nyse Euronext Paris - Compartiment C - Code ISIN : FR0000065864 - PEA PME 150 (Reuters SCLR.PA - Bloomberg SOG.FP) Contacts : Philippe ROBARDEY, Président Directeur général SOGECLAIR +33(0)5 61 71 71 71 Marc DAROLLES, Directeur général adjoint SOGECLAIR +33(0)5 61 71 71 71 www.sogclair.com

SOGCELAIR Historic



BPDG - STE FINANCIERE PR I - CHF

Banque Profil de Gestion : Annonce des changements au sein d

Thomson Reuters (21/03/2018)

Communiqué de presse

Banque Profil de Gestion SA annonce des changements au sein du Conseil d'administration

Genève, le 21 mars 2018 -La Banque Profil de Gestion (SIX Swiss Exchange : BPDG) a annoncé aujourd'hui qu'elle proposera la candidature de Me Fulvio Pelli à l'élection au Conseil d'administration lors de la prochaine Assemblée Générale des actionnaires du 24 avril 2018. Cette nomination fait suite à la décision de M. Ivan Mazuranic, actuel Président de ne pas se présenter à la réélection au Conseil d'administration. Madame Geneviève Berclaz, Monsieur Fabio Candeli et Monsieur Nicolò Angileri se représenteront à l'élection au Conseil d'administration pour un nouveau mandat d'un an.

Le Conseil d'administration de la Banque tient à remercier vivement M. Ivan Mazuranic pour sa précieuse collaboration ainsi que pour son engagement au service de la Banque.

La Banque Profil de Gestion SA (SIX Swiss Exchange : BPDG) est une banque suisse établie à Genève. Fondée sur des valeurs d'éthique, de détermination et de culture du service, la Banque Profil de Gestion SA est spécialisée dans la gestion de patrimoine avec un point d'appui dans le domaine du Capital Markets. La Banque est dirigée par Mme Silvana Cavanna, Directeur Général.

Pour des renseignements complémentaires, merci de contacter :

Banque Profil de Gestion SA Silvana Cavanna Directeur Général Courriel : investorrelations@bpdg.ch Téléphone : +41 22 818 31 31 www.bpdg.ch

STE FINANCIERE PR I Historic



DG - VINCI - EUR

VINCI : Déclaration des transactions sur actions propres - P

Thomson Reuters (21/03/2018)

Programme de rachat de titres (Programme adopté par l'assemblée générale mixte des actionnaires le 20 avril 2017) Déclaration des transactions sur actions propres Période du 05 Mars au 09 Mars 2018

Emetteur : VINCI S.A. Catégories de titres : actions ordinaires (ISIN : FR 0000 12548 6) Descriptif du programme déposé le 23 mars 2017 auprès de l'AMF

I-Achats réalisés au cours de la période :

(*) Y compris les titres acquis par l'intermédiaire d'un produit dérivé, mais compte non tenu des opérations réalisées dans le cadre de l'exécution d'un contrat de liquidité.

VINCI Historic



Leleux Press Review

Thursday 22/3/2018



	<p>ALP - ADLPARTNER - EUR</p> <p>ADLPARTNER : Déclaration mensuelle du nombre d'actions et du Thomson Reuters (21/03/2018)</p> <p>ADLPARTNER Société anonyme à directoire et conseil de surveillance au capital de 6 478 836 euros, 3, avenue de Chartres 60500 - CHANTILLY 393 376 801 R.C.S. Compiègne Déclaration mensuelle du nombre d'actions et du nombre de droits de vote (Conformément aux articles L233-8-II du code de commerce et aux articles 223-11 2ème alinéa et 223-16 du Règlement Général de l'AMF.) Situation au 28 février 2018 Nombre total d'actions composant le capital en circulation : 4 164 590 Nombre réel de droits de vote (déduction faite des actions auto-détenues) : 7 095 647 Nombre théorique de droits de vote (y compris les actions auto-détenues) : 7 290 836 Relations Investisseurs & Informations financières Tel : +33 1 41 58 72 03 Courriel : relations.investisseurs@adlpartner.fr ADLPARTNER est cotée sur Euronext Paris - Compartiment C Codes ISIN : FR0000062978-ALP - Bloomberg : ALP FP - Reuters : ALDP.PA www.adlpartner.com</p>
	<p>ELIOR - ELIOR GROUP - EUR</p> <p>Elior: reconduction d'un contrat en Espagne Cercle Finance (21/03/2018)</p> <p>(CercleFinance.com) - Areas, la marque mondiale de restauration de concession d'Elior Group, a remporté la gestion de 16 points de vente à la Fira de Barcelona (Espagne), qu'il accompagne depuis déjà 12 ans, ainsi que la restauration du Palais des Congrès, a-t-on appris ce mercredi après séance.</p> <p>D'une durée initiale de 3 ans pouvant être prolongée jusqu'à 5 ans, ce contrat porte sur un espace de plus de 4.000 mètres carrés dans les parcs d'expositions de Montjuïc et Gran Via.</p> <p>La nouvelle offre de restauration proposée par Areas porte sur pas moins de 7 concepts comprenant des restaurants gastronomiques, des services traiteur et des marques de restauration rapide avec des offres de produits frais.</p> <p>Avec ce renouvellement de contrat, Areas renforce sa position de partenaire historique en restauration de la Fira de Barcelona.</p>
	<p>MFC - MAISONS FRANCE - EUR</p> <p>Maisons France Confort: des résultats record en 2017 Cercle Finance (21/03/2018)</p> <p>(CercleFinance.com) - Publiés ce jeudi après séance, les comptes annuels de Maisons France Confort ont été marqués par un bénéfice net de 29,1 millions d'euros, soit un bond de 84,2% par rapport à l'exercice 2016.</p> <p>Le bénéfice opérationnel a pour sa part grimpé de 78,8% à 42,9 millions d'euros et le chiffre d'affaires s'est inscrit en hausse de 24,3% à 764,4 millions d'euros, soit une marge opérationnelle de 5,6%, en augmentation de 170 points de base.</p> <p>Fort de cette excellente performance d'ensemble, le conseil d'administration proposera à l'Assemblée générale annuelle du 23 mai prochain le versement d'un dividende de 1,7 euro par action au titre de 2017, en croissance de 70 cents.</p> <p>Enfin, pour 2018, considérant la bonne visibilité que lui confère son carnet de commandes et compte tenu du niveau de chantiers en cours, Maisons France Confort prévoit d'enregistrer une nouvelle croissance organique de son chiffre d'affaires avec une rentabilité opérationnelle 'de bon niveau'.</p>
	<p>ALCLA - CLASQUIN - EUR</p> <p>Clasquin: hausse de 14,5% du résultat net pdg en 2017 Cercle Finance (21/03/2018)</p> <p>(CercleFinance.com) - Le CA annuel correspondant a pris 24,3% l'an passé à 292 millions d'euros (+ 18,2% au T4). Toujours en 2017, la marge commerciale brute a augmenté de 9,4%, à 62,9 millions.</p> <p>L'an dernier, le nombre d'opérations traité par le groupe a augmenté de 11,1% à 246.657 unités, tendance qui s'est légèrement accélérée au 4e trimestre (T4, + 12,7%). 'Les deux tiers de cette croissance proviennent de l'acquisition de nouveaux clients', commente Clasquin.</p> <p>Le Résultat Opérationnel Courant (ROC) s'inscrit à 5,9 ME en progression de 13,2%. Le groupe enregistre une forte croissance de la marge commerciale brute (+9,4%). A périmètre et changes constants, le ROC est en progression de 21,4%. Le résultat net part du groupe ressort à 2,5 ME en 2017 contre 2,2 ME en 2016, en hausse de 14,5% à périmètre et changes constants.</p>
	<p>ALVMG - VISIOMED GROUP - EUR</p> <p>Visiomed: accord de distribution aux Etats-Unis Cercle Finance (21/03/2018)</p> <p>(CercleFinance.com) - Visiomed a annoncé ce mercredi après Bourse avoir signé un accord de distribution des dispositifs médicaux BewellConnect aux Etats-Unis avec Janz Corporation.</p> <p>Fondé en 1999, Janz Corporation est un distributeur de dispositifs médicaux, d'équipements et de services de santé pour le gouvernement américain. Il dispose d'une offre très large couvrant tous les niveaux de soins, depuis les équipements de premier secours jusqu'aux équipements hospitaliers. Janz Corporation a en outre le statut de SCVOSB ('Service-Disabled Veteran-Owned Small Business'), qui lui offre un accès privilégié aux commandes gouvernementales américaines.</p> <p>Au-delà des dispositifs médicaux connectés de la gamme BewellConnect (MyThermo, MyTensio, MyOxy, MyScale, MyGlucio et MyCoach), les 2 partenaires ont notamment choisi de promouvoir VisioCheck, la première station de télémédecine mobile et connectée au monde de moins de 300 grammes, étant donné son caractère disruptif et de son puissant potentiel commercial.</p> <p>VisioCheck a d'ores et déjà été qualifié et validé par les services de Janz Corporation, et sera immédiatement intégré à l'offre de Janz Corporation dès son enregistrement par la FDA.</p>

VK - VALLOUREC (FR) - EUR

VALLOUREC : Dépôt du Document de référence Vallourec 2017 in

Thomson Reuters (21/03/2018)

Dépôt du Document de référence Vallourec 2017 incluant le Rapport financier annuel 2017

Boulogne-Billancourt (France), le 21 mars 2018- Vallourec annonce le dépôt de son Document de référence 2017, incorporant le rapport financier annuel pour l'exercice 2017, auprès de l'Autorité des marchés financiers (AMF) le 21 mars 2018.

Le Document de référence 2017 intègre notamment : le rapport financier annuel 2017 ;le rapport du Conseil de Surveillance sur le gouvernement d'entreprise ainsi que les observations des Commissaires aux comptes ;les honoraires versés aux Commissaires aux comptes ; et le descriptif du programme de rachat d'actions de Vallourec établi en application de l'article 241-2 du Règlement général de l'AMF.

Le Document de référence est disponible en version française : sur le site internet de Vallourec :www.vallourec.com sur le site internet de l'AMF :www.amf-france.org

Des exemplaires du Document de référence en version française sont également disponibles au siège de la Société, 27 avenue du Général-Leclerc à Boulogne-Billancourt (92100).

Une version anglaise du Document de référence 2017 sera disponible sur le site internet de Vallourec (www.vallourec.com) au plus tard le 31 mars 2018.

À propos de Vallourec Leader mondial sur ses marchés, Vallourec fournit des solutions tubulaires de référence pour les secteurs de l'énergie et pour d'autres applications parmi les plus exigeantes : des puits de pétrole et de gaz en conditions extrêmes aux centrales électriques de dernière génération, en passant par des projets architecturaux audacieux et des équipements mécaniques ultra-performants. Fidèle à son esprit pionnier et fort d'une R&D de pointe, Vallourec ne cesse de repousser les frontières technologiques. Implanté dans une vingtaine de pays, au plus près de ses clients, le Groupe rassemble près de 19 500 collaborateurs passionnés et engagés qui offrent bien plus que des tubes : ils proposent des solutions toujours plus innovantes, fiables et compétitives, pour rendre possibles tous les projets. Coté sur Euronext à Paris (code ISIN : FR0000120354, Ticker VK) éligible au Service de Règlement Différé (SRD), Vallourec fait partie des indices SBF 120 et Next 150. Aux États-Unis, Vallourec a mis en place un programme sponsorisé d'American Depositary Receipt (ADR) de niveau 1 (ISIN code : US92023R2094, Ticker : VLOWY). La parité entre l'ADR et l'action ordinaire Vallourec est de 5 pour 1.

www.vallourec.com Suivez-nous sur Twitter @Vallourec

Pour plus d'informations, veuillez contacter :



BB - BIC (FR) - EUR

BIC : Modalités de Mise à disposition du Document de Référence

Thomson Reuters (21/03/2018)

Groupe BIC - Communiqué de presse Clichy - 21 mars 2018

Modalités de mise à disposition du Document de Référence 2017

Le document de référence 2017 a été déposé le 21 mars 2018 auprès de l'Autorité des Marchés Financiers (AMF). Il peut être consulté sur le site de BIC (www.bicworld.com) ainsi que sur le site Internet de l'AMF (www.amf-france.org).

Ce document comprend notamment : le rapport financier annuel, le rapport de gestion du Conseil d'Administration pour l'exercice 2017, le rapport du Conseil d'Administration sur le Gouvernement d'entreprise ainsi que les conclusions des Commissaires aux comptes y afférant, les informations relatives aux honoraires versés aux contrôleurs légaux des comptes, le descriptif du programme de rachat d'actions, les projets des résolutions présentés par le Conseil d'Administration à l'Assemblée Générale Mixte du 16 mai 2018 ainsi que le rapport du Conseil d'Administration sur ces projets.

Contacts

Pour plus d'informations, consulter le site : www.bicworld.com Agenda 2018 (toutes les dates sont à confirmer)

About BIC Un des leaders mondiaux des articles de papeterie, des briquets et des rasoirs, BIC fabrique depuis plus de 60 ans des produits de grande qualité accessibles à tous, partout dans le monde. Cette vocation, le travail et les investissements constants ont permis au Groupe de faire de sa marque, enregistrée dans le monde entier, l'une des marques les plus reconnues et visible dans plus de 160 pays. BIC a réalisé en 2017 un chiffre d'affaires de 2 020,3 millions d'euros. Coté sur Euronext Paris, BIC fait partie des indices boursiers SBF120 et CAC MID 60. BIC fait également partie des indices ISR suivants : CDP's Climate A List, CDP's Supplier Climate A List, Euronext Vigeo - Eurozone 120, Euronext Vigeo - Europe 120, FTSE4Good indexes, Ethibel Pioneer and Ethibel Excellence Investment Registers, Ethibel Sustainability Index (ESI) Excellence Europe, Stoxx Global ESG Leaders Index.



GTT - GTT PROMESSES - EUR

GTT: nouvelle commande en Corée du Sud





Cercle Finance (21/03/2018)

(CercleFinance.com) - GTT a rapporté ce jeudi soir avoir reçu une nouvelle commande du chantier coréen Hyundai Samho Heavy Industries (HSHI), portant sur la conception des cuves GNL de 2 méthaniers de 174.000 mètres cubes. Ces unités seront construites pour le compte d'un armateur européen.

GTT réalisera le design des cuves de GNL des 2 unités, qui intégreront la solution de confinement à membranes Mark III Flex, une technologie éprouvée développée par GTT.

Leur livraison est prévue pour 2020.



 <p>ATOS ORIGIN (FR) Historic</p>	<p>ATO - ATOS ORIGIN (FR) - EUR</p> <p>ATOS : Information mensuelle relative au nombre total de dro Thomson Reuters (21/03/2018)</p> <p>Information mensuelle relative au nombre total de droits de vote et d'actions composant le capital social Monthly information relating to the total number of voting rights and shares making up the share capital</p> <p>Article L. 233-8-II du Code de commerce et article 223-16 du Règlement général de l'AMF Article L. 233-8 II of the French Commercial code and article 223-16 of the AMF General Regulation</p> <p>Dénomination sociale de l'émetteur :Atos SE Name and address of the Company :River Ouest 80 Quai Voltaire 95870 Bezons (code ISIN FR 0000051732)</p> <p>* Nombre de droits de vote exerçables = nombre de droits de vote théoriques (ou nombre total de droits de vote attachés aux actions) - actions privées du droit de vote **Number of effective voting rights = number of theoretical voting rights (or total number of voting rights attached to shares) - shares without voting rights</p> <p>ATOS SESiège social :River Ouest - 80 quai Voltaire95870 BezonsSociété Européenne au capital de 105 445 349 EUR - 323 623 603 RCS Pontoise</p>
 <p>TRIGANO Historic</p>	<p>TRI - TRIGANO - EUR</p> <p>Trigano: hausse de 19,6% du CA au 1er semestre Cercle Finance (21/03/2018)</p> <p>(CercleFinance.com) - Trigano annonce un chiffre d'affaires de 1 096,1 ME au 1er semestre 2017/2018 contre 749,1 ME sur la même période l'année passée. La croissance est de 19,6% à périmètre et taux de change constants.</p> <p>Le taux de croissance organique des camping-cars au deuxième trimestre ressort à +17,5%. Grâce à l'intégration d'Adria et d'Auto-Sleepers, les ventes globales ont progressé de 38,5% sur ce segment.</p> <p>Les ventes de caravanes (+149,4%) et de résidences mobiles (+118,2%) ont bénéficié des évolutions du périmètre et ont enregistré des progressions à périmètre constant conformes aux prévisions (respectivement +4,4% et +50,2%).</p> <p>Les ventes d'accessoires pour véhicules de loisirs sont en hausse de +6,6% (+14,7% en intégrant la contribution d'Adria).</p> <p>L'activité remorques enregistre une croissance organique des ventes de 6,3% au deuxième trimestre (+16,4% en intégrant Remorques Hubière).</p> <p>' Les résultats du premier semestre devraient s'inscrire en nette progression par rapport à 2016/17 en raison de la croissance de l'activité et de l'évolution du périmètre. Le bon niveau des carnets de commandes de véhicules de loisirs permet par ailleurs d'envisager une nouvelle progression du chiffre d'affaires au deuxième semestre ' indique la direction.</p>
 <p>GL EVENTS Historic</p>	<p>GLO - GL EVENTS - EUR</p> <p>GL events: confirme son objectif de chiffre d'affaires Cercle Finance (21/03/2018)</p> <p>(CercleFinance.com) - Les revenus annuels s'établissent à 953,8 millions d'euros, en hausse symbolique de 0,1% comparativement à l'exercice précédent.</p> <p>Si la contribution de la branche 'Live' a reculé de 5,7% à 471,9 millions d'euros, la division 'Exhibitions' a pour sa part vu ses revenus bondir de 14% à 165,2 millions. Le pôle 'Venues' a en outre dégagé 316,7 millions d'euros de revenus, soit une progression de 3% par rapport à 2016.</p> <p>Le résultat opérationnel est en hausse de 9,5% à 84,4 ME et le résultat net progresse de 25,9% à 45,7 ME. Le résultat net part du groupe s'inscrit à 35,1 ME, en hausse de 10,1%.</p> <p>' GL events Live devrait bénéficier d'un calendrier favorable avec notamment les grands événements suivants : Commonwealth Games en Australie, Coupe du Monde de football en Russie, Asian Games à Djakarta, Finales Longines FEI et la Ryder Cup à Paris ' annonce la direction.</p> <p>' Outre les salons récurrents à venir, Global Industrie, nouveau grand événement professionnel de taille significative, devrait porter le pôle Exhibitions. Le Groupe étudie actuellement des renforcements géographiques et de métier dans ce pôle '.</p> <p>' Pour l'exercice 2018, le Groupe confirme ainsi son objectif de chiffre d'affaires supérieur à 1 milliard d'euros. Il étudie par ailleurs des dossiers de développement sur ses 3 métiers en France et à l'international ' indique le groupe.</p>
 <p>SOGECCLAIR Historic</p>	<p>SOG - SOGECCLAIR - EUR</p> <p>Sogclair: optimiste pour 2018 Cercle Finance (21/03/2018)</p> <p>(CercleFinance.com) - Sogclair a fait état ce mercredi après séance d'un bénéfice net de 6,5 millions d'euros à fin 2017, en croissance de 1,5% comparativement à l'exercice précédent.</p> <p>Le bénéfice opérationnel courant du concepteur de solutions et produits innovants à forte valeur ajoutée est de son côté ressorti à 10,1 millions d'euros, soit une hausse de 19,1% sur un an, alors que l'Ebitda a progressé de 12% à 13,8 millions.</p> <p>L'activité n'a pas été en reste, considérant l'augmentation de 7,9% des revenus à 147,3 millions d'euros, dont 80,3 millions générés à l'export (+9,7%).</p> <p>La transition vers de nouvelles offres avec un chiffre d'affaires réalisé par les produits supérieur à 50 millions d'euros, une empreinte internationale renforcée à 54,5% du chiffre d'affaires ainsi que les alliances avec des industriels de rang mondial incitent Sogclair à l'optimisme.</p> <p>Le groupe anticipe pour 2018 une nouvelle année de croissance.</p>

Leleux Press Review

Thursday 22/3/2018

TCH - TECHNICOLOR - EUR

TECHNICOLOR : mise à disposition du document de référence 20

Thomson Reuters (21/03/2018)

Le 21 mars 2018

Technicolor : mise à disposition du document de référence 2017

Technicolor informe que son document de référence 2017 a été déposé auprès de l'Autorité des marchés financiers (AMF) le 21 mars 2018.

Le document de référence est disponible sur le site internet de la société à l'adresse www.technicolor.fr (dans la rubrique « Relations Investisseurs » - « Information Financière » - « Informations Réglementées »), ainsi qu'à son siège social situé au 1-5, rue Jeanne d'Arc, 92130 Issy-les-Moulineaux, France. Le document de référence est également disponible sur le site internet de l'AMF (<http://www.amf-france.org>).

Les documents suivants sont intégrés dans le document de référence 2017 : le rapport financier annuel 2017 ; le rapport de gestion du Conseil d'administration ; le rapport sur le gouvernement d'entreprise prévu à l'article L. 225-37 du Code de commerce ; les rapports des Commissaires aux comptes ; les informations relatives aux honoraires des contrôleurs légaux des comptes ; et le descriptif du programme de rachat d'actions.

A propos de Technicolor

Technicolor, leader technologique mondial dans le secteur du Media& Entertainment, est à la pointe de l'innovation numérique. Grâce à nos laboratoires de recherche et d'innovation de premier plan, nous occupons des positions-clés sur le marché au travers de la fourniture de services vidéo avancés pour les créateurs et les distributeurs de contenu. Notre engagement : soutenir le développement de nouvelles expériences passionnantes pour les consommateurs au cinéma, à la maison, ou en mobilité.

www.technicolor.com - Suivez-nous : @Technicolor - [linkedin.com/company/technicolor](https://www.linkedin.com/company/technicolor)

Les actions Technicolor sont enregistrées sur NYSE Euronext Paris (TCH) et sont négociables aux Etats-Unis sur le marché OTCQX (TCLRY).



ITL - IT LINK (FR) - EUR

IT Link : 1,5 MEUR de résultat opérationnel en 2017

Thomson Reuters (21/03/2018)

Communiqué Financier Paris, le 21 mars 2018

IT LINK : 1,5 MEUR de résultat opérationnel en 2017

* Non audité

Le résultat opérationnel a diminué de 42% à 1,5 MEUR. L'EBITDA a cédé 37% à 1,9 MEUR.

L'investissement du groupe à l'international et la mise en place d'une nouvelle organisation interne ont contribué à une augmentation ponctuelle des dépenses sur l'exercice. Ces dernières ont été réalisées en cohérence avec la mise en place du plan Dimension 2020.

Le Groupe IT LINK a connu une croissance de son Chiffre d'Affaires de 4,8% en 2017.

Au 31 décembre 2017, Les fonds propres sont de 11,2 MEUR La dette financière est de 3,1 MEUR La trésorerie nette est de 2,9 MEUR

Perspectives 2018 La démarche stratégique, initiée dans le cadre du plan Dimension 2020, doit permettre une nette amélioration de la rentabilité au cours de l'année et renforcer la position du groupe en tant que première ESN spécialisée dans les systèmes connectés. L'atteinte de ces objectifs s'appuiera sur l'affirmation du positionnement de l'offre vers des projets à plus forte valeur ajoutée. L'image de marque fera l'objet d'une refonte globale pour renforcer l'attractivité ainsi que la notoriété du groupe et sera associée au déploiement d'une nouvelle stratégie de marque employeur dans un marché dynamique. Ces progrès seront rendus possibles par l'effort engagé dans l'évolution de la gouvernance de l'entreprise et la valorisation de nos pôles d'excellence.

Calendrier : Le groupe IT LINK publiera le 18 mai 2018 son CA du premier trimestre.

A propos d'IT LINK.

Acteur majeur depuis 30 ans du monde des objets et des systèmes connectés, IT Link devient une société de service incontournable, sur la digitalisation des Produits et Systèmes industriels « du Capteur au Cloud » pour traiter des enjeux simples à critiques et sur des prestations de toute envergure. Nos consultants, ingénieurs et experts, interviennent dans toute la France, en Belgique et au Canada sur des projets innovants en recherche et développement dans les secteurs des transports, de la défense, de l'énergie, de la recherche médicale, des télécoms et auprès de grands acteurs publics.

IT LINK est cotée au compartiment CEURONEXT Paris (ISIN FR0000072597) www.itlink.fr

