

Leleux Press Review

Wednesday 1/5/2019



<p>B20 Intraday</p>	<p style="text-align: center;">BEL 20 (Belgium)</p> <table border="1"> <tr> <td>Last Price</td> <td>3743,67</td> <td>Minimum Price</td> <td>1046,07 (02/09/1992)</td> <td>Maximum Price</td> <td>4759,01 (23/05/2007)</td> </tr> <tr> <td>Gainers</td> <td>11</td> <td>Losers</td> <td>9</td> <td></td> <td></td> </tr> <tr> <td>ACKERMANS-VAN HAAREN</td> <td>143,40 ▲ +0,84%</td> <td>COFINIMMO (BE)</td> <td>114,00 ▼ -0,86%</td> <td></td> <td></td> </tr> <tr> <td>ARGENX SE</td> <td>114,20 ▲ +0,70%</td> <td>SOLVAY (BE)</td> <td>107,15 ▼ -0,55%</td> <td></td> <td></td> </tr> <tr> <td>KBC GROUPE (BE)</td> <td>66,02 ▲ +0,70%</td> <td>SOFINA SA</td> <td>183,40 ▼ -0,32%</td> <td></td> <td></td> </tr> </table>	Last Price	3743,67	Minimum Price	1046,07 (02/09/1992)	Maximum Price	4759,01 (23/05/2007)	Gainers	11	Losers	9			ACKERMANS-VAN HAAREN	143,40 ▲ +0,84%	COFINIMMO (BE)	114,00 ▼ -0,86%			ARGENX SE	114,20 ▲ +0,70%	SOLVAY (BE)	107,15 ▼ -0,55%			KBC GROUPE (BE)	66,02 ▲ +0,70%	SOFINA SA	183,40 ▼ -0,32%		
Last Price	3743,67	Minimum Price	1046,07 (02/09/1992)	Maximum Price	4759,01 (23/05/2007)																										
Gainers	11	Losers	9																												
ACKERMANS-VAN HAAREN	143,40 ▲ +0,84%	COFINIMMO (BE)	114,00 ▼ -0,86%																												
ARGENX SE	114,20 ▲ +0,70%	SOLVAY (BE)	107,15 ▼ -0,55%																												
KBC GROUPE (BE)	66,02 ▲ +0,70%	SOFINA SA	183,40 ▼ -0,32%																												
<p>CAC Intraday</p>	<p style="text-align: center;">CAC 40 (France)</p> <table border="1"> <tr> <td>Last Price</td> <td>5586,41</td> <td>Minimum Price</td> <td>2693,21 (23/09/2011)</td> <td>Maximum Price</td> <td>7347,94 (21/10/2009)</td> </tr> <tr> <td>Gainers</td> <td>17</td> <td>Losers</td> <td>23</td> <td></td> <td></td> </tr> <tr> <td>HERMES INTL</td> <td>627,20 ▲ +0,96%</td> <td>AIRBUS SE (FP)</td> <td>121,88 ▼ -0,92%</td> <td></td> <td></td> </tr> <tr> <td>VINCI</td> <td>90,02 ▲ +0,91%</td> <td>UNIBAIL-RODAMCO-WE</td> <td>153,25 ▼ -0,77%</td> <td></td> <td></td> </tr> <tr> <td>L'OREAL (FR)</td> <td>245,10 ▲ +0,90%</td> <td>SOCIETE GENERALE (FR)</td> <td>28,22 ▼ -0,73%</td> <td></td> <td></td> </tr> </table>	Last Price	5586,41	Minimum Price	2693,21 (23/09/2011)	Maximum Price	7347,94 (21/10/2009)	Gainers	17	Losers	23			HERMES INTL	627,20 ▲ +0,96%	AIRBUS SE (FP)	121,88 ▼ -0,92%			VINCI	90,02 ▲ +0,91%	UNIBAIL-RODAMCO-WE	153,25 ▼ -0,77%			L'OREAL (FR)	245,10 ▲ +0,90%	SOCIETE GENERALE (FR)	28,22 ▼ -0,73%		
Last Price	5586,41	Minimum Price	2693,21 (23/09/2011)	Maximum Price	7347,94 (21/10/2009)																										
Gainers	17	Losers	23																												
HERMES INTL	627,20 ▲ +0,96%	AIRBUS SE (FP)	121,88 ▼ -0,92%																												
VINCI	90,02 ▲ +0,91%	UNIBAIL-RODAMCO-WE	153,25 ▼ -0,77%																												
L'OREAL (FR)	245,10 ▲ +0,90%	SOCIETE GENERALE (FR)	28,22 ▼ -0,73%																												
<p>AEX Intraday</p>	<p style="text-align: center;">AEX (The Netherlands)</p> <table border="1"> <tr> <td>Last Price</td> <td>571,60</td> <td>Minimum Price</td> <td>194,99 (09/03/2009)</td> <td>Maximum Price</td> <td>806,41 (21/10/2009)</td> </tr> <tr> <td>Gainers</td> <td>16</td> <td>Losers</td> <td>8</td> <td></td> <td></td> </tr> <tr> <td>IMCD</td> <td>72,00 ▲ +0,91%</td> <td>UNIBAIL-RODAMCO-WE</td> <td>153,25 ▼ -0,77%</td> <td></td> <td></td> </tr> <tr> <td>ADYEN</td> <td>725,60 ▲ +0,86%</td> <td>VOPAK</td> <td>39,75 ▼ -0,57%</td> <td></td> <td></td> </tr> <tr> <td>HEINEKEN NV</td> <td>96,24 ▲ +0,52%</td> <td>RANDSTAD NV (NL)</td> <td>50,92 ▼ -0,35%</td> <td></td> <td></td> </tr> </table>	Last Price	571,60	Minimum Price	194,99 (09/03/2009)	Maximum Price	806,41 (21/10/2009)	Gainers	16	Losers	8			IMCD	72,00 ▲ +0,91%	UNIBAIL-RODAMCO-WE	153,25 ▼ -0,77%			ADYEN	725,60 ▲ +0,86%	VOPAK	39,75 ▼ -0,57%			HEINEKEN NV	96,24 ▲ +0,52%	RANDSTAD NV (NL)	50,92 ▼ -0,35%		
Last Price	571,60	Minimum Price	194,99 (09/03/2009)	Maximum Price	806,41 (21/10/2009)																										
Gainers	16	Losers	8																												
IMCD	72,00 ▲ +0,91%	UNIBAIL-RODAMCO-WE	153,25 ▼ -0,77%																												
ADYEN	725,60 ▲ +0,86%	VOPAK	39,75 ▼ -0,57%																												
HEINEKEN NV	96,24 ▲ +0,52%	RANDSTAD NV (NL)	50,92 ▼ -0,35%																												
<p>DAX Intraday</p>	<p style="text-align: center;">DAX (Germany)</p> <table border="1"> <tr> <td>Last Price</td> <td>12344,08</td> <td>Minimum Price</td> <td>10279,20 (27/12/2018)</td> <td>Maximum Price</td> <td>13596,89 (23/01/2018)</td> </tr> <tr> <td>Gainers</td> <td>16</td> <td>Losers</td> <td>14</td> <td></td> <td></td> </tr> <tr> <td>SIEMENS (DE)</td> <td>106,74 ▲ +0,83%</td> <td>MERCK (DE)</td> <td>94,88 ▼ -0,77%</td> <td></td> <td></td> </tr> <tr> <td>RWE AG (DE)</td> <td>22,77 ▲ +0,75%</td> <td>VOLKSWAGEN AG PRIV (</td> <td>155,04 ▼ -0,74%</td> <td></td> <td></td> </tr> <tr> <td>FRESENIUS MED CARE (</td> <td>74,96 ▲ +0,72%</td> <td>SAP AG (DE)</td> <td>114,58 ▼ -0,36%</td> <td></td> <td></td> </tr> </table>	Last Price	12344,08	Minimum Price	10279,20 (27/12/2018)	Maximum Price	13596,89 (23/01/2018)	Gainers	16	Losers	14			SIEMENS (DE)	106,74 ▲ +0,83%	MERCK (DE)	94,88 ▼ -0,77%			RWE AG (DE)	22,77 ▲ +0,75%	VOLKSWAGEN AG PRIV (155,04 ▼ -0,74%			FRESENIUS MED CARE (74,96 ▲ +0,72%	SAP AG (DE)	114,58 ▼ -0,36%		
Last Price	12344,08	Minimum Price	10279,20 (27/12/2018)	Maximum Price	13596,89 (23/01/2018)																										
Gainers	16	Losers	14																												
SIEMENS (DE)	106,74 ▲ +0,83%	MERCK (DE)	94,88 ▼ -0,77%																												
RWE AG (DE)	22,77 ▲ +0,75%	VOLKSWAGEN AG PRIV (155,04 ▼ -0,74%																												
FRESENIUS MED CARE (74,96 ▲ +0,72%	SAP AG (DE)	114,58 ▼ -0,36%																												
<p>UKX Intraday</p>	<p style="text-align: center;">FTSE 100 (United Kingdom)</p> <table border="1"> <tr> <td>Last Price</td> <td>7418,22</td> <td>Minimum Price</td> <td>3277,50 (12/03/2003)</td> <td>Maximum Price</td> <td>53548,10 (16/11/2009)</td> </tr> <tr> <td>Gainers</td> <td>26</td> <td>Losers</td> <td>72</td> <td></td> <td></td> </tr> <tr> <td>FRESNILLO PLC</td> <td>7,49 ▲ +0,91%</td> <td>INTL AIRLINES GROUP</td> <td>5,41 ▼ -0,97%</td> <td></td> <td></td> </tr> <tr> <td>SPIRAX SARCO ENGINEE</td> <td>82,50 ▲ +0,91%</td> <td>3I GRP. ORD 73 19/22</td> <td>10,70 ▼ -0,97%</td> <td></td> <td></td> </tr> <tr> <td>DIAGEO (UK)</td> <td>32,33 ▲ +0,85%</td> <td>HARGREAVES LANS ORD</td> <td>22,57 ▼ -0,92%</td> <td></td> <td></td> </tr> </table>	Last Price	7418,22	Minimum Price	3277,50 (12/03/2003)	Maximum Price	53548,10 (16/11/2009)	Gainers	26	Losers	72			FRESNILLO PLC	7,49 ▲ +0,91%	INTL AIRLINES GROUP	5,41 ▼ -0,97%			SPIRAX SARCO ENGINEE	82,50 ▲ +0,91%	3I GRP. ORD 73 19/22	10,70 ▼ -0,97%			DIAGEO (UK)	32,33 ▲ +0,85%	HARGREAVES LANS ORD	22,57 ▼ -0,92%		
Last Price	7418,22	Minimum Price	3277,50 (12/03/2003)	Maximum Price	53548,10 (16/11/2009)																										
Gainers	26	Losers	72																												
FRESNILLO PLC	7,49 ▲ +0,91%	INTL AIRLINES GROUP	5,41 ▼ -0,97%																												
SPIRAX SARCO ENGINEE	82,50 ▲ +0,91%	3I GRP. ORD 73 19/22	10,70 ▼ -0,97%																												
DIAGEO (UK)	32,33 ▲ +0,85%	HARGREAVES LANS ORD	22,57 ▼ -0,92%																												
<p>I930 Intraday</p>	<p style="text-align: center;">MIB 30 (Italy)</p> <table border="1"> <tr> <td>Last Price</td> <td>21881,33</td> <td>Minimum Price</td> <td>12320,50 (24/07/2012)</td> <td>Maximum Price</td> <td>48766,00 (05/04/2001)</td> </tr> <tr> <td>Gainers</td> <td>21</td> <td>Losers</td> <td>16</td> <td></td> <td></td> </tr> <tr> <td>BUZZI UNICEM</td> <td>19,83 ▲ +0,99%</td> <td>UBI BANCA SCPA</td> <td>2,78 ▼ -0,67%</td> <td></td> <td></td> </tr> <tr> <td>ENI (IT)</td> <td>15,22 ▲ +0,79%</td> <td>FIAT CHRYSLER (IT)</td> <td>13,73 ▼ -0,65%</td> <td></td> <td></td> </tr> <tr> <td>SNAM RETE GAS</td> <td>4,54 ▲ +0,71%</td> <td>CNH INDUSTRIAL (IT)</td> <td>9,67 ▼ -0,49%</td> <td></td> <td></td> </tr> </table>	Last Price	21881,33	Minimum Price	12320,50 (24/07/2012)	Maximum Price	48766,00 (05/04/2001)	Gainers	21	Losers	16			BUZZI UNICEM	19,83 ▲ +0,99%	UBI BANCA SCPA	2,78 ▼ -0,67%			ENI (IT)	15,22 ▲ +0,79%	FIAT CHRYSLER (IT)	13,73 ▼ -0,65%			SNAM RETE GAS	4,54 ▲ +0,71%	CNH INDUSTRIAL (IT)	9,67 ▼ -0,49%		
Last Price	21881,33	Minimum Price	12320,50 (24/07/2012)	Maximum Price	48766,00 (05/04/2001)																										
Gainers	21	Losers	16																												
BUZZI UNICEM	19,83 ▲ +0,99%	UBI BANCA SCPA	2,78 ▼ -0,67%																												
ENI (IT)	15,22 ▲ +0,79%	FIAT CHRYSLER (IT)	13,73 ▼ -0,65%																												
SNAM RETE GAS	4,54 ▲ +0,71%	CNH INDUSTRIAL (IT)	9,67 ▼ -0,49%																												
<p>IBEX Intraday</p>	<p style="text-align: center;">IBEX 35 (Spain)</p> <table border="1"> <tr> <td>Last Price</td> <td>9570,60</td> <td>Minimum Price</td> <td>8286,20 (27/12/2018)</td> <td>Maximum Price</td> <td>15945,70 (08/11/2007)</td> </tr> <tr> <td>Gainers</td> <td>23</td> <td>Losers</td> <td>12</td> <td></td> <td></td> </tr> <tr> <td>GESTEVISION TELECINC</td> <td>6,90 ▲ +0,93%</td> <td>GRIFOLS SA</td> <td>24,74 ▼ -0,84%</td> <td></td> <td></td> </tr> <tr> <td>AMADEUS IT</td> <td>70,92 ▲ +0,91%</td> <td>BANKINTER</td> <td>7,12 ▼ -0,83%</td> <td></td> <td></td> </tr> <tr> <td>SIEMENS GAMESA ENRGY</td> <td>15,99 ▲ +0,91%</td> <td>VISCOFAN</td> <td>53,55 ▼ -0,74%</td> <td></td> <td></td> </tr> </table>	Last Price	9570,60	Minimum Price	8286,20 (27/12/2018)	Maximum Price	15945,70 (08/11/2007)	Gainers	23	Losers	12			GESTEVISION TELECINC	6,90 ▲ +0,93%	GRIFOLS SA	24,74 ▼ -0,84%			AMADEUS IT	70,92 ▲ +0,91%	BANKINTER	7,12 ▼ -0,83%			SIEMENS GAMESA ENRGY	15,99 ▲ +0,91%	VISCOFAN	53,55 ▼ -0,74%		
Last Price	9570,60	Minimum Price	8286,20 (27/12/2018)	Maximum Price	15945,70 (08/11/2007)																										
Gainers	23	Losers	12																												
GESTEVISION TELECINC	6,90 ▲ +0,93%	GRIFOLS SA	24,74 ▼ -0,84%																												
AMADEUS IT	70,92 ▲ +0,91%	BANKINTER	7,12 ▼ -0,83%																												
SIEMENS GAMESA ENRGY	15,99 ▲ +0,91%	VISCOFAN	53,55 ▼ -0,74%																												
<p>DJIA Intraday</p>	<p style="text-align: center;">Dow Jones Industries Average (United States)</p> <table border="1"> <tr> <td>Last Price</td> <td>26592,91</td> <td>Minimum Price</td> <td>6626,94 (06/03/2009)</td> <td>Maximum Price</td> <td>26951,81 (03/10/2018)</td> </tr> <tr> <td>Gainers</td> <td>20</td> <td>Losers</td> <td>10</td> <td></td> <td></td> </tr> <tr> <td>JOHNSON & JOHNSON</td> <td>141,20 ▲ +0,97%</td> <td>GOLDMAN SACHS (US)</td> <td>205,92 ▼ -0,48%</td> <td></td> <td></td> </tr> <tr> <td>IBM (US)</td> <td>140,27 ▲ +0,87%</td> <td>NIKE</td> <td>87,83 ▼ -0,48%</td> <td></td> <td></td> </tr> <tr> <td>HOME DEPOT (US)</td> <td>203,70 ▲ +0,76%</td> <td>3M CO (US)</td> <td>189,51 ▼ -0,36%</td> <td></td> <td></td> </tr> </table>	Last Price	26592,91	Minimum Price	6626,94 (06/03/2009)	Maximum Price	26951,81 (03/10/2018)	Gainers	20	Losers	10			JOHNSON & JOHNSON	141,20 ▲ +0,97%	GOLDMAN SACHS (US)	205,92 ▼ -0,48%			IBM (US)	140,27 ▲ +0,87%	NIKE	87,83 ▼ -0,48%			HOME DEPOT (US)	203,70 ▲ +0,76%	3M CO (US)	189,51 ▼ -0,36%		
Last Price	26592,91	Minimum Price	6626,94 (06/03/2009)	Maximum Price	26951,81 (03/10/2018)																										
Gainers	20	Losers	10																												
JOHNSON & JOHNSON	141,20 ▲ +0,97%	GOLDMAN SACHS (US)	205,92 ▼ -0,48%																												
IBM (US)	140,27 ▲ +0,87%	NIKE	87,83 ▼ -0,48%																												
HOME DEPOT (US)	203,70 ▲ +0,76%	3M CO (US)	189,51 ▼ -0,36%																												

Leleux Press Review







Wednesday 1/5/2019



<p>BP PLC (UK) Historic</p>	<p>BP - BP PLC (UK) - GBP</p> <p>BP: en hausse malgré un tassement du profit trimestriel Cercle Finance (30/04/2019)</p> <p>(CercleFinance.com) - L'action BP gagne 0,8% à Londres après la publication par le groupe énergétique, au titre des trois premiers mois de 2019, d'un profit à coût d'approvisionnement sous-jacent de 2,36 milliards de dollars, contre 2,59 milliards un an auparavant.</p> <p>'Avec des réalisations solides en amont et en aval, ainsi que de forts résultats commerciaux, nous avons produits des bénéfices et un cash-flow résilients dans une période volatile qui a commencé par des conditions de marché faibles', commente le CEO Bob Dudley.</p> <p>En moyenne sur le trimestre, la production de pétrole et de gaz du groupe britannique s'est établie à 3,8 millions de barils équivalent pétrole par jour. Hors Rosneft, la production amont a augmenté de 2% en comparaison annuelle.</p>
<p>ALPHABET INC (CLASS A) Historic</p>	<p>GOOGL - ALPHABET INC (CLASS A) - USD</p> <p>Alphabet: bénéfice plombé par l'amende de Bruxelles Cercle Finance (30/04/2019)</p> <p>(CercleFinance.com) - Alphabet, a dévoilé lundi soir un bénéfice net en baisse de 29% à moins de 6,7 milliards de dollars pour le premier trimestre 2019, soit 9,50 dollars par action, sous le poids de la pénalité infligée fin mars par Bruxelles.</p> <p>En excluant cet élément exceptionnel, la maison-mère du moteur de recherche Google a engrangé un bénéfice net de 11,90 dollars par action, largement supérieur à un consensus de marché qui était de l'ordre de 10,20 dollars.</p> <p>Le géant technologique a vu sa marge opérationnelle ajustée s'améliorer de cinq points à 23%, pour des revenus augmentés de 17% à 36,3 milliards de dollars (+19% à taux de changes constants), hausse tirée par la recherche mobile, YouTube et le Cloud.</p>
<p>BEIERSDORF (DE) Historic</p>	<p>BEI - BEIERSDORF (DE) - EUR</p> <p>Beiersdorf: prend 4% après un bon début d'année Cercle Finance (30/04/2019)</p> <p>(CercleFinance.com) - Leader des plus fortes hausses de l'indice DAX 30, l'action Beiersdorf prenait 4% alors que le groupe allemand connu pour ses marques Nivea et Tesa a connu 'un solide début d'année', souligne son directeur général Stefan De Loecker.</p> <p>Le groupe a en effet commencé l'année 2019 sur une croissance organique de ses ventes de 6% au 1er trimestre, soit davantage qu'en 2018 (+ 5,4%). Dans la division Consumer, qui comprend notamment la marque Nivea, mais aussi La Prairie, la progression atteint 6,8% grâce aux zones Afrique/Asie/Australie (+ 10,6%) et à l'Europe (+ 5,3%), les Amériques suivant de peu (+ 4,4%). La branche Tesa (adhésifs) progresse à données comparables de 2,2%.</p> <p>En données publiées, ce qui tient notamment compte d'un effet de changes positifs, le CA trimestriel de Beiersdorf augmente de 7,8% à 1,95 milliard d'euros.</p> <p>Enfin, la direction a maintenu les prévisions formulées pour l'ensemble de l'exercice.</p>
<p>LUFTHANSA (DE) Historic</p>	<p>LHA - LUFTHANSA (DE) - EUR</p> <p>Lufthansa: en léger recul avec une perte trimestrielle Cercle Finance (30/04/2019)</p> <p>(CercleFinance.com) - Lufthansa cède 0,7% à Francfort, après la publication par la compagnie d'une perte opérationnelle ajustée de 336 millions d'euros au titre du premier trimestre 2019, contre un profit de 52 millions un an auparavant.</p> <p>Cette dégradation provient d'un gonflement de la facture de kérosène ainsi que d'une détérioration des revenus unitaires en Europe, tandis que les revenus totaux du transporteur aérien se sont accrus de 3% à 7,9 milliards d'euros.</p> <p>L'Allemand confirme toutefois s'attendre à des revenus unitaires plus élevés au deuxième trimestre et maintient ses objectifs pour l'ensemble de l'exercice, dont une marge opérationnelle ajustée entre 6,5 et 8%.</p>
<p>AHOLD DELHAIZE Historic</p>	<p>AD - AHOLD DELHAIZE - EUR</p> <p>Ahold Delhaize: rachats d'actions hebdomadaires en hausse Cercle Finance (30/04/2019)</p> <p>(CercleFinance.com) - Ahold Delhaize indique avoir racheté 2,25 million de ses propres actions la semaine dernière (contre 1,98 million la semaine précédente), à un prix moyen de 21,16 euros par action, représentant un montant total déboursé de 47,6 millions d'euros.</p> <p>Ainsi, dans le cadre de son programme de rachats pour un milliard d'euros annoncé en novembre 2018, le distributeur alimentaire belgo-néerlandais a acquis jusqu'à présent plus de 18,8 millions d'actions pour un montant total de 423,3 millions d'euros.</p>
<p>PEUGEOT SA Historic</p>	<p>UG - PEUGEOT SA - EUR</p> <p>Peugeot: présente plusieurs versions électrifiées VUL Cercle Finance (30/04/2019)</p> <p>(CercleFinance.com) - Le Groupe PSA présente en avant-première les versions électrifiées Peugeot Boxer Electric et Citroën Jumper Electric au salon du véhicule utilitaire de Birmingham (du 30 avril au 2 mai).</p> <p>Le Groupe souhaite proposer 100% de sa gamme avec une version électrifiée, aussi bien en VP qu'en VUL. ' Il dispose sur sa gamme VUL (véhicules base et véhicules transformés) de tous les atouts pour franchir la nouvelle étape Euro 6 intégrant le protocole WLTP plus représentatif de la consommation de carburant en usage réel '.</p> <p>Philippe Narbeburu, Directeur de la Business Unit Véhicules Utilitaires du Groupe PSA : ' Cette nouvelle offre est un atout compétitif majeur pour nos marques sur un segment des VUL très concurrentiel. C'est une opportunité de renforcer notre leadership en Europe en répondant aux nouveaux besoins de roulage 0 émission sans renoncer aux prestations utiles liés aux usages exigeants de nos clients professionnels. '</p>






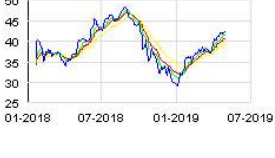
Leleux Press Review

Wednesday 1/5/2019

 <p>REPSOL (ES) Historic</p>	<p>REP - REPSOL (ES) - EUR</p> <p>Repsol: dans le vert après ses trimestriels Cercle Finance (30/04/2019)</p> <p>(CercleFinance.com) - Repsol prend 1,6% à Madrid, suite à la publication par le groupe pétro-gazier d'un bénéfice net stable à 608 millions d'euros au titre du premier trimestre. En données ajustés, il s'est accru de 6% à 618 millions.</p> <p>Il souligne avoir réalisé ces résultats malgré un prix du pétrole plus bas en comparaison annuelle (-6% sur le Brent) et une production interrompue en Libye jusqu'au 4 mars, 'démontrant sa capacité à s'adapter et à créer de la valeur en toutes circonstances'.</p> <p>Lors de son assemblée générale du 31 mai, son conseil d'administration proposera une rémunération brute de 0,525 euro par action, portant la rémunération totale proposée pour l'année à 0,95 euro par action, soit une augmentation de 5,6%.</p>
 <p>MICHELIN (FR) Historic</p>	<p>ML - MICHELIN (FR) - EUR</p> <p>Michelin: BlackRock s'est allégé Cercle Finance (30/04/2019)</p> <p>(CercleFinance.com) - Un avis publié ce matin par l'Autorité des marchés financiers relaie la déclaration selon laquelle le 26 avril, la méga-gestion américaine BlackRock a franchi en baisse le seuil des 5% du capital de Michelin.</p> <p>A cette date, après une cession hors marché et la restitution d'actions détenues à titre de collatéral, BlackRock pointait à 4,87% du capital et 3,59% des droits de vote du pneumaticien français.</p>
 <p>BENETEAU (FR) Historic</p>	<p>BEN - BENETEAU (FR) - EUR</p> <p>Bénéteau: chute de 8% malgré le soutien d'un analyste Cercle Finance (30/04/2019)</p> <p>(CercleFinance.com) - Le titre chute de plus de 8% ce matin après la présentation de comptes semestriels en pertes, même si les perspectives ont été confirmées. Le groupe a annoncé une progression de +6,7% de son chiffre d'affaires au premier semestre (+5,6% à taux de change constant) à 495,9 millions d'euros.</p> <p>Oddo BHF maintient son opinion 'achat' et son objectif de cours de 16 euros sur Bénéteau 'afin d'accompagner la reconstitution des marges à partir de 2020 (+100 points de base estimés) après une période d'investissement'.</p> <p>Le bureau d'études note qu'au titre de son premier semestre, le fabricant de navires de plaisance a publié des résultats proches de ses estimations, et que sa direction a laissé inchangés ses objectifs pour l'ensemble de l'année.</p> <p>'A l'issue de cette publication, nous ne modifions donc pas nos estimations et rappelons que pour les bateaux, le groupe est en mesure de gagner des parts de marché', poursuit l'analyste, qui juge que la valorisation 'semble relativement limitée'.</p>
 <p>TF1 Historic</p>	<p>TFI - TF1 - EUR</p> <p>TF1: s'envole de 2%, résultats bien supérieurs aux attentes Cercle Finance (30/04/2019)</p> <p>(CercleFinance.com) - Le titre TF1 gagne plus de 2% ce matin après l'annonce de ses trimestriels. Barclays réaffirme sa recommandation 'surpondérer' sur la valeur et rehausse son objectif de cours de 11 à 11,5 euros, au lendemain de l'annonce des résultats bien supérieurs aux attentes.</p> <p>'Le deuxième trimestre semble avoir bien démarré (pas de changement de dynamique publicitaire) et la direction a indiqué disposer de flexibilité sur les coûts', ajoute le broker qui remonte de 2% son estimation de BPA tout en pensant être encore prudent.</p> <p>S'il comprend les inquiétudes des investisseurs quant aux pressions structurelles sur la télévision en accès libre, il les considère comme plus qu'intégrés dans la valorisation, en particulier au vu de la dynamique de BPA à court terme offerte par le titre.</p>
 <p>INTERSHOP COMM.KONV. Historic</p>	<p>ISH2 - INTERSHOP COMM.KONV. - EUR</p> <p>Offre Publique d'Acquisition Corporate Actions Leleux Associated Brokers (30/04/2019)</p> <p>Les actions INTERSHOP font l'objet d'une offre publique d'achat de la part de BETEILIGUNGEN AG AND SHAREHOLDER VALUE MANAGEMENT. BETEILIGUNGEN AG AND SHAREHOLDER VALUE MANAGEMENT offre 1,39 EUR par action présentée. Plus d'informations concernant cette opération sont disponibles sur www.intershop-angebot.de.</p> <p>Une des 2 options suivantes peut être choisie :</p> <ul style="list-style-type: none">- Option 1: Accepter l'offre.- Option 2: Refuser l'offre. <p>La date limite pour répondre à cette opération sur titres a été fixée au 7 Mai 2019.</p>
 <p>INTERSHOP COMM.KONV. Historic</p>	<p>ISH2 - INTERSHOP COMM.KONV. - EUR</p> <p>Openbaar bod tot aankoop Corporate Actions Leleux Associated Brokers (30/04/2019)</p> <p>Er is een openbaar bod tot aankoop op de aandelen INTERSHOP aangekondigd door BETEILIGUNGEN AG AND SHAREHOLDER VALUE MANAGEMENT. BETEILIGUNGEN AG AND SHAREHOLDER VALUE MANAGEMENT biedt 1,39 EUR per aandeel. Voor meer informatie omtrent de inschrijving zie www.intershop-angebot.de.</p> <p>Volgende 2 opties worden aangeboden :</p> <ul style="list-style-type: none">- Optie 1: Het bod aanvaarden.- Optie 2: Het bod niet aanvaarden. <p>De uiterste antwoorddatum is vastgesteld op 7 Mei 2019.</p>







Leleux Press Review

Wednesday 1/5/2019

	<p>MRK - MERCK (US) - USD</p> <p>Merck: relèvement des objectifs annuels Cercle Finance (30/04/2019)</p> <p>(CercleFinance.com) - A l'occasion de ses résultats de premier trimestre, Merck relève et resserre en hausse ses fourchettes cibles pour l'ensemble de 2019, anticipant désormais un BPA ajusté entre 4,67 et 4,79 dollars et des revenus entre 43,9 et 45,1 milliards.</p> <p>Sur les trois premiers mois, le groupe de santé a engrangé un BPA ajusté en croissance de 16% à 1,22 dollar, battant de 17 cents le consensus, pour des revenus en hausse de 8% à 10,8 milliards de dollars (+11% à taux de changes constants).</p> <p>'Ce démarrage solide pour 2019 démontre nos réalisations dans tous les aspects de notre activité et la vigueur de nos piliers de croissance clés, y compris l'oncologie et les vaccins', commente le PDG Kenneth Frazier.</p>
	<p>PFE - PFIZER (US) - USD</p> <p>Pfizer: consensus battu au 1er trimestre Cercle Finance (30/04/2019)</p> <p>(CercleFinance.com) - Pfizer annonce qu'il a vu son bénéfice net ajusté augmenter de 7% à 4,89 milliards de dollars au titre du premier trimestre 2019, soit 85 cents par action, un BPA dépassant de neuf cents l'estimation moyenne des analystes.</p> <p>Le chiffre d'affaires du géant de la santé s'est accru de 2% à 13,1 milliards de dollars. En termes opérationnels, ses revenus ont augmenté de 5%, dont des croissances de 7% pour Biopharma et de 1% pour Upjohn (médicaments hors brevets et génériques).</p> <p>Pour l'ensemble de l'exercice 2019, Pfizer rehausse d'un cent les bornes de sa fourchette cible de BPA ajusté, à entre 2,83 et 2,93 dollars, et confirme tabler sur des revenus compris entre 52 et 54 milliards de dollars.</p>
	<p>LLY - ELI LILLY (US) - USD</p> <p>Eli Lilly: au-dessus des attentes pour le premier trimestre Cercle Finance (30/04/2019)</p> <p>(CercleFinance.com) - Solide début d'exercice pour Eli Lilly, qui a fait état ce mardi à la mi-journée d'un bénéfice net de 4,31 dollars par action au titre du premier trimestre, contre 1,16 dollar par action un an plus tôt.</p> <p>Sur une base ajustée, le bénéfice par action (BPA) du groupe pharmaceutique américain est ressorti à 1,33 dollar, au-dessus donc à la fois des 1,31 dollar de l'an passé à la même période et des 1,30 dollar pronostiqués par les analystes.</p> <p>De même, le chiffre d'affaires est passé en un an de 4,96 à 5,09 milliards de dollars.</p> <p>Fort de ce bon début d'exercice, Eli Lilly a révisé à la hausse son objectif de BPA annuel, désormais attendu entre 5,6 et 5,7 dollars en données ajustées.</p>
	<p>GE - GENERAL ELECTRIC (US) - USD</p> <p>GE: BPA ajusté au-dessus des attentes au 1er trimestre Cercle Finance (30/04/2019)</p> <p>(CercleFinance.com) - GE affiche au titre du premier trimestre 2019 un BPA de 40 cents, à comparer à une perte de 14 cents par action un an auparavant, ainsi qu'un BPA ajusté en baisse de 7% à 14 cents, soit cinq cents de plus que le consensus.</p> <p>Toujours en données ajustées, le conglomérat a vu sa marge de profit industriel se tasser de 120 points de base à 8,8%, pour des revenus organiques des segments industriels en hausse de 5% à près de 26,2 milliards de dollars.</p> <p>'Nous avons enregistré de fortes commandes industrielles ce trimestre, en progression organique de 9%, avec un carnet proche de 374 milliards de dollars, en hausse de 6% sur un an', souligne le PDG H Lawrence Culp.</p>
	<p>SAN - BANCO SANTANDER - EUR</p> <p>Santander: une charge exceptionnelle impacte le trimestre Cercle Finance (30/04/2019)</p> <p>(CercleFinance.com) - Santander, l'une des plus grandes banques de la zone euro, a fait état d'une baisse de 10% de son bénéfice net au premier trimestre, impacté par une charge liée à une vente d'actifs et à des coûts de restructuration.</p> <p>Le bénéfice net du groupe s'élève en effet à 1,84 milliard d'euros, résultat comprenant une charge de 180 millions d'euros liée à la vente d'un portefeuille d'immeubles résidentiels en Espagne et par une charge de 78 millions d'euros liée aux coûts de restructuration au Royaume-Uni et en Pologne.</p> <p>Toutefois, les tendances de l'activité ont été 'solides' durant ce trimestre. Santander a notamment déclaré que le nombre de clients utilisant ses services en tant que banque principale avait augmenté de 1,8 million sur un an, pour atteindre 20,2 millions.</p> <p>Santander assure ainsi être confiant dans la réalisation de ses objectifs à moyen terme, notamment une rentabilité des capitaux propres de 13% à 15%.</p>
	<p>LOGN - LOGITECH INTERNATIONAL - CHF</p> <p>Logitech: en repli avec le départ du directeur financier Cercle Finance (30/04/2019)</p> <p>(CercleFinance.com) - Logitech lâche 3,5% à Zurich, à la suite l'annonce par le fournisseur d'accessoires informatiques de la démission de son directeur financier Vincent Pilette, départ qui prendra effet fin mai pour rejoindre une autre entreprise.</p> <p>'Son départ est triste à entendre étant donné ses fortes réalisations', réagit UBS. Nate Olmstead, ancien cadre de Hewlett Packard Enterprise, a été désigné comme directeur financier pour lui succéder à titre temporaire.</p> <p>Cette annonce intervient alors que Logitech a fait état d'une troisième année de croissance à deux chiffres à taux de changes constants, avec des ventes qui ont atteint un pic à 2,8 milliards de dollar (+10% en monnaies locales).</p>

Leleux Press Review

Wednesday 1/5/2019

 <p>METRO AG Historic</p>	<p>CEC - METRO AG - EUR</p> <p>Ceconomy: s'envole de 11%, plan de réduction des dépenses Cercle Finance (30/04/2019)</p> <p>(CercleFinance.com) - Le titre du groupe allemand est forte hausse à la Bourse de Francfort (+11%) après avoir annoncé un programme de transformation visant à réduire les coûts après le 'développement difficile' de l'année passée.</p> <p>Le plan vise à réduire les dépenses indirectes et les coûts de personnel annuels de 110 millions à 130 millions d'euros d'ici l'exercice 2020/21, a annoncé le propriétaire des chaînes d'électroniques grand public Media Markt Saturn.</p> <p>Au cours de l'exercice 2018-2019, le coût de mise en oeuvre du programme s'éleva à environ 150 à 170 millions d'euros, a annoncé le groupe.</p> <p>'A l'avenir, nous agirons beaucoup plus rapidement et nous concentrerons nos activités de manière cohérente sur les domaines les plus prometteurs', tels que le numérique et les services, a déclaré la direction de Ceconomy.</p>
 <p>MCDONALDS Historic</p>	<p>MCD - MCDONALDS - USD</p> <p>Mcdonald's: le BPA trimestriel stable Cercle Finance (30/04/2019)</p> <p>(CercleFinance.com) - Dévoilés ce mardi avant séance à Wall Street, les résultats du premier trimestre 2019 de McDonald's sont marqués par un bénéfice par action (BPA) de 1,72 dollar, stable par rapport à la même période l'an passé.</p> <p>Les analystes anticipaient un BPA supérieur de 3 cents.</p> <p>Le chiffre d'affaires est de son côté passé en-dessous des 5 milliards, pour se positionner à 4,96 milliards de dollars, à comparer à 5,14 milliards au premier trimestre. Les revenus en données brutes baissent ainsi de 4%, mais elles augmentent de 2% à taux de change constants et de 5,4% en données comparables.</p>
 <p>GENERAL MOTORS CORP Historic</p>	<p>GM - GENERAL MOTORS CORP - USD</p> <p>General Motors: BPA trimestriel meilleur que prévu Cercle Finance (30/04/2019)</p> <p>(CercleFinance.com) - General Motors affiche un bénéfice par action ajusté (non GAAP) des opérations poursuivies en repli de 1,4% à 1,41 dollar au titre du premier trimestre 2019, un BPA battant d'environ trente cents l'estimation moyenne des analystes.</p> <p>Le constructeur automobile de Detroit a vu son profit opérationnel ajusté diminuer de 11,5% à 2,3 milliards de dollars, soit une marge en retrait de 0,6 point à 6,6%, pour des revenus en baisse de 3,4% à 34,9 milliards.</p> <p>'Nous progressons dans la transformation de l'activité et nous attendons à ce que le mix produit global, la cadence des lancements et les efficacités de coûts soutiennent la croissance des bénéfices durant l'année', indique la CFO Dhivya Suryadevara.</p>
 <p>SIEMENS (DE) Historic</p>	<p>SIE - SIEMENS (DE) - EUR</p> <p>Siemens: signature de trois contrats avec l'Irak Cercle Finance (30/04/2019)</p> <p>(CercleFinance.com) - Le groupe Siemens annonce ce mardi la signature de trois contrats avec le gouvernement irakien, dans le cadre de son projet de réhabilitation, de restructuration et d'amélioration du réseau électrique national.</p> <p>Ces trois contrats sont valorisés à hauteur de 700 millions d'euros. Ils concernent la phase 1 du projet irakien et reposent sur un accord passé en octobre entre les deux parties.</p>
 <p>KORIAN Historic</p>	<p>KORI - KORIAN - EUR</p> <p>Korian: création d'un Comité d'Entreprise Européen Cercle Finance (30/04/2019)</p> <p>(CercleFinance.com) - Korian a annoncé lundi soir la signature avec 12 organisations syndicales représentatives des différents pays d'un accord créant un Comité d'Entreprise Européen (CEE), une première au sein du secteur des services de soins aux personnes âgées et fragiles.</p> <p>Composé de 12 représentants désignés par les syndicats signataires et de membres de la direction générale, le CEE favorisera une concertation transnationale sur les évolutions des métiers du groupe et sur les enjeux communs à l'ensemble des 52.000 salariés de Korian.</p> <p>'Cette instance européenne, dotée d'une mission d'information et de consultation, fonctionnera en complémentarité avec les institutions représentatives des personnels de chaque pays', précise le groupe présent désormais dans six pays en Europe.</p>
 <p>CLARIANT (CH) Historic</p>	<p>CLN - CLARIANT (CH) - CHF</p> <p>Clariant: en forte baisse après l'annonce des trimestriels Cercle Finance (30/04/2019)</p> <p>(CercleFinance.com) - Le titre Clariant est en repli de 2,6% à la Bourse de Zurich après l'annonce des résultats trimestriels. Le groupe suisse de produits chimiques a publié mardi un chiffre d'affaires relativement stable au premier trimestre, alors que la demande en baisse sur la Chine a pesé sur les performances.</p> <p>Les ventes sur les trois premiers mois de l'année ont légèrement diminué, passant de 1,72 milliard de francs suisses au 1er trimestre 2018 à 1,71 milliard de francs au 1er trimestre 2019, a déclaré Clariant dans son communiqué.</p> <p>Le groupe - qui fabrique des pigments et des minéraux pour les textiles et les voitures - a déclaré que l'Amérique du Nord et l'Asie ont enregistré une croissance légèrement négative.</p> <p>Dans les plastiques et les revêtements, les ventes ont diminué de 2% a expliqué le groupe, principalement en raison de l'activité sur les marchés de l'automobile et des plastiques plus faible que prévu, ainsi que du nouveau ralentissement économique, en particulier en Chine.</p> <p>L'EBITDA a atteint 236 millions de francs suisses, contre 256 millions de francs suisses au premier trimestre de 2018, soit une marge de 13,8%.</p>

Leleux Press Review

Wednesday 1/5/2019

MASTERCARD IHC-CLASS A Historic



MA - MASTERCARD INC-CLASS A - USD

MasterCard: consensus battu au 1er trimestre

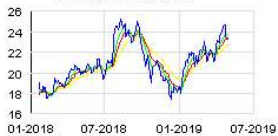
Cercle Finance (30/04/2019)

(CercleFinance.com) - MasterCard publie un bénéfice net ajusté en progression de 16% à 1,8 milliard de dollars au titre des trois premiers mois de 2019, soit 1,78 dollar par action, BPA supérieur de 12 cents à l'estimation moyenne des analystes.

Le fournisseur américain de solutions de paiements a vu sa marge opérationnelle ajustée s'améliorer de 2,7 point à 56,9%, pour des revenus en croissance de 9% à 3,9 milliards (+13% à taux de changes constants).

'Nous poursuivons des progrès significatifs, développant de nouveaux produits innovants avec des partenaires comme Goldman Sachs ou Apple et étendant l'empreinte géographique de nos solutions de paiement en temps réel', note le CEO Ajay Banga.

PEUGEOT SA Historic



UG - PEUGEOT SA - EUR

PSA: lève plus de 500 millions avec un placement allemand

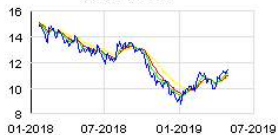
Cercle Finance (30/04/2019)

(CercleFinance.com) - Le groupe PSA annonce ce mardi avoir levé plus de 500 millions d'euros grâce à un placement privé de droit allemand, le Schuldscheindarlehen.

Cette transaction est structurée en plusieurs tranches libellées en EUR, d'échéances 4,5 ans, 7 ans et 8 ans. Cette opération, d'un montant initialement prévu de 250 millions d'euros, a fait l'objet d'une demande élevée de la part d'investisseurs institutionnels et supranationaux en Asie, en France et en Allemagne, explique PSA.

Ces fonds vont permettre au groupe PSA de lisser son profil de maturité de dette et de diversifier ses sources de financement.

REXEL Historic



RXL - REXEL - EUR

Rexel: bien orienté sur des ventes dynamiques

Cercle Finance (30/04/2019)

(CercleFinance.com) - Rexel s'adapte plus de 6% après la publication, au titre du premier trimestre, de ventes en progression de 4,2% à 3.315 millions d'euros en données publiées et de 3,1% en données comparables et à nombre de jours constant.

Elles dépassent ainsi le consensus (3.262 millions, +1,4%) et l'estimation d'Oddo BHF (3.278 millions, +2%), qui confirme sa position 'neutre' sur le titre du distributeur de matériel électrique ainsi que son objectif de cours de 11,5 euros.

Le bureau d'analyses souligne que l'Amérique du Nord affiche +8,5% de croissance contre +5,5% attendus, avec les Etats-Unis à +9,8% contre +7,5% attendus. La France (+2,7%) a été solide grâce aux activités de projets et de spécialités', poursuit-il.

RENAULT SA Historic



RNO - RENAULT SA - EUR

Renault: ne réagit pas aux rumeurs de fusion avec Nissan

Cercle Finance (30/04/2019)

(CercleFinance.com) - Certes, l'action Renault n'est pas restée à l'écart du mouvement de hausse du marché en passant, depuis le tout début de l'année 2019, d'environ 52 à 60 euros. Mais d'autres titres de constructeurs automobiles européens, comme Peugeot SA et Daimler, ont fait nettement mieux sur la période. Et même les informations de presse évoquant une fusion du groupe français avec Nissan n'ont guère fait réagir le titre.

L'Alliance de Renault, de Nissan et de Mitsubishi est étroitement liée à Carlos Ghosn, ex-patron de ce géant automobile mondial et artisan de cette union atypique qui a indubitablement généré des synergies importantes - et surtout n'a pas échoué, à la différence de l'éphémère fusion entre Daimler et Chrysler, ou du projet Renault-Volvo. Maintenant que Carlos Ghosn, mis en cause au Japon, a été débarqué, et que le directeur général de Nissan, Hiroto Saikawa, joue un rôle central, son avenir suscite des doutes.

Si cette union devait être 'détricotée', les coûts industriels pour tous les membres de l'Alliance seraient très importants. Parallèlement, le marché automobile est devenu bien plus difficile, et Nissan est bien parti pour présenter, au terme de son exercice 2018/2019, ses plus faibles bénéfices en dix ans environ. Bref, et en dépit des intentions prêtées au 'parti japonais', l'Alliance n'a peut-être pas dit son dernier mot.

D'ailleurs, lundi, les Echos rapportaient que Renault avait mandaté une banque d'affaires nipponne, SMBC Nikko, pour 'inventer' la forme qui pourrait prendre une 'fusion entre égaux' entre Renault et Nissan. Voici les grandes lignes du projet : les actions Renault et Nissan seraient retirées des Bourses de Paris et Tokyo et remplacées par l'action d'un holding Renault Nissan, qui serait coté dans un pays tiers (ni la France, ni la Japon), et 'éventuellement en Asie'.

L'idée serait de mieux intégrer financièrement les deux groupes, alors que leurs structures capitalistiques actuelles induisent d'importantes décotes, et que le holding joue un rôle de 'supervision'. Mais pas de les fusionner du point de vue industriel ou commercial.

Les Echos rapportent que le gouvernement japonais n'a pas rejeté ce plan, mais que Nissan n'a même pas voulu que SMBC Nikko le lui présente... Autant dire qu'il reste du chemin à parcourir, et d'ailleurs en Bourse, l'action Renault n'a pratiquement pas réagi à cette information.

Credit suisse est revenu ce matin sur le dossier Renault ce matin. 'Durant la conférence téléphonique organisée pour les ventes trimestrielles', rapporte une note, 'la directrice financière Clotilde Delbos a répété que l'objectif principal était de rendre l'Alliance irréversible puisqu'elle est autant nécessaire à Renault qu'à Nissan. L'idée centrale de Renault, et tout spécialement de son président Jean-Dominique Senard, est de rendre plus efficace le processus de décision de l'Alliance'.

Et après ? Credit suisse rappelle que l'Etat japonais et la direction de Nissan n'ont pas l'air emballés par la perspective d'une fusion avec Renault. Et d'un point de vue boursier, les analystes ajoutent : 'l'Alliance fonctionne déjà très bien dans de nombreux domaines' et de ce fait, l'action Renault pourrait relativement peu profiter d'une fusion puisque la plupart des synergies sont concrétisées. A suivre.

EG

Leleux Press Review






Wednesday 1/5/2019



<p>OL GROUPE Historic</p>	<p>OLG - OL GROUPE - EUR</p> <p>OL Groupe: rachat de 11.730 actions la semaine dernière Cercle Finance (30/04/2019)</p> <p>(CercleFinance.com) - OL Groupe annonce ce mardi avoir procédé, dans le cadre de son programme de rachat d'actions, au rachat de 11.730 actions entre le 23 et le 26 avril.</p> <p>Ce rachat s'est effectué à un prix moyen pondéré d'acquisition de 2,90 euros, portant le montant total à environ 34.017 euros.</p>
<p>VOLKSWAGEN (DE) Historic</p>	<p>VOW - VOLKSWAGEN (DE) - EUR</p> <p>Volkswagen: les prévisions de résultats d'un analyste Cercle Finance (30/04/2019)</p> <p>(CercleFinance.com) - Les résultats du groupe au 1er trimestre 2019 seront publiés le 2 mai avant bourse. ' Ils devraient marquer un point bas, encore pénalisé par le passage aux normes WLTP, notamment chez Audi et Porsche ' indique Oddo dans son analyse du jour.</p> <p>Le bureau d'analyses estime que toutes les divisions devraient être sous pression, sauf les poids lourds et Bentley (retour dans le vert). ' Nous prévoyons un EBIT courant en baisse de 6 à 3,95 MdE (MOP de 6.8% vs 7.2%). Le RN devrait baisser de 8% à 3 MdE, après un recul de 15% de la contribution de la Chine ' ajoute Oddo.</p> <p>Les analystes indiquent que la guidance 2019 devrait être confirmée (MOP de 6.5% à 7.5%), ' Une amélioration est attendue sur les prochains trimestres grâce aux nouveaux modèles, un effet de base plus favorable et une meilleure gestion des étapes post WLTP '.</p>
<p>YMAGIS Historic</p>	<p>MAGIS - YMAGIS - EUR</p> <p>Ymagis: Amiral Gestion passe sous les 5% Cercle Finance (30/04/2019)</p> <p>(CercleFinance.com) - Amiral Gestion, agissant pour le compte de fonds dont la société assure la gestion, a déclaré à l'AMF avoir franchi en baisse, le 26 avril, les seuils de 5% du capital et des droits de vote d'Ymagis.</p> <p>Elle détient ainsi, pour le compte desdits fonds, 379.508 actions Ymagis représentant 462.857 droits de vote, soit 4,76% du capital et 4,93% des droits de vote.</p> <p>'Ce franchissement de seuils résulte d'une cession d'actions sur le marché', précise l'AMF.</p>
<p>ALBIOMA Historic</p>	<p>ABIO - ALBIOMA - EUR</p> <p>ALBIOMA : Mise à disposition du Document de Référence 2018 Thomson Reuters (30/04/2019)</p> <p>Communiqué de presse Paris La Défense, le 30 avril 2019 Mise à disposition du Document de Référence 2018</p> <p>Albioma annonce avoir mis à la disposition du public son Document de Référence pour l'exercice 2018. Il a été déposé le 30 avril 2019 auprès de l'Autorité des Marchés Financiers sous le numéro D.19-0447. Le Document de Référence 2018 inclut :le Rapport Financier Annuel pour l'exercice 2018 ;le rapport du Conseil d'Administration sur le gouvernement d'entreprise pour l'exercice 2018 ;le descriptif du programme de rachat d'actions soumis à l'autorisation de l'Assemblée Générale du 27 mai 2019. Le Document de Référence peut être consulté sur le site Internet d'Albioma, www.albioma.com (rubriqueFinance / Publications financières) et est disponible sur simple demande auprès du siège social à l'adresse suivante : Albioma, Secrétariat Général, Tour Opus 12, 77 esplanade du Général de Gaulle, 92914 La Défense Cedex. La version anglaise du Document de Référence sera disponible prochainement.</p> <p>Prochain rendez-vous : Assemblée Générale annuelle, le 27 mai 2019 à 15h00.</p>
<p>HERMES INTL Historic</p>	<p>RMS - HERMES INTL - EUR</p> <p>Hermès: nouveau rebond, un analyste relève son objectif Cercle Finance (30/04/2019)</p> <p>(CercleFinance.com) - Le titre progresse de près de 1% cet après-midi après avoir gagné environ 30% depuis le début de l'année. Les analystes d'Invest Securities confirment leur conseil Neutre sur la valeur mais relève leur objectif de cours à 623 E (au lieu de 525 E).</p> <p>Le bureau d'analyses estime que ' d'un point de vue financier, la force du modèle s'appuie sur la régularité de sa croissance... justifiant sur longue période un amortissement complet de la cyclicité sectorielle, et des performances organiques supérieures à la moyenne des acteurs comparables '.</p> <p>' Cette prime que nous suivons à partir d'une modélisation de type DCF, nous l'évaluons autour de 15 MdsE en instantané. Cela ne corrige que partiellement la surévaluation théorique d'Hermès, avec une valeur ' résiduelle ' (IS) surcapitalisée de plus de moitié en PER sur les comparables boursiers ' explique Invest Securities.</p>
<p>SANOFI Historic</p>	<p>SAN - SANOFI - EUR</p> <p>Sanofi : Assemblée Générale Annuelle du 30 avril 2019 Thomson Reuters (30/04/2019)</p>

Leleux Press Review

Wednesday 1/5/2019

	<p>ORA - ORANGE (FR) - EUR</p> <p>Orange : 'bonne résilience de la profitabilité' Cercle Finance (30/04/2019)</p> <p>(CercleFinance.com) - En baisse de près de 3% à la clôture à Paris, l'ex-France Telecom a fait part, au 1er trimestre (T1), d'une légère contraction organique de 0,1% de son CA. Le bureau d'études Oddo BHF maintient son conseil d'achat sur l'action Orange ce matin. L'objectif de cours, qui reste fixé à 16 euros, augure d'une hausse de l'ordre de 15%.</p> <p>Certes, les spécialistes évoquent la 'porosité accrue d'Orange à un environnement qui reste sous pression', alors qu'un regain de concurrence caractérise le marché des télécoms en France depuis l'an passé. Les clients gagnés par Orange sont d'ailleurs moins nombreux. 'Orange semble avoir plus de mal que lors des précédents trimestres à compenser l'intensité promotionnelle de la fin d'année', ajoute une note.</p> <p>Cela étant, Oddo BHF souligne la 'bonne résilience de la profitabilité' du groupe qui souligne 'la discipline d'Orange sur les coûts dans des zones clés comme la France/Espagne/Afrique'. Les analystes mettent également en avant 'une stratégie de valeur qui porte ses fruits en Mobile et Fixe' et évite les promotions 'à vie' et le 'bas de gamme' pénalisantes pour les marges, et la dynamique de l'Afrique. Enfin, indique la note qui souligne aussi le rendement du titre, 'l'environnement prix semble se stabiliser en France'.</p>
	<p>ALPAR - GPE PAROT (AUTO) - EUR</p> <p>Parot: le résultat net pdg à -2,9 millions d'euros Cercle Finance (30/04/2019)</p> <p>(CercleFinance.com) - Le groupe Parot annonce ce jour un résultat net part du groupe de -2,9 millions d'euros en 2018, à comparer à -0,5 million en 2017.</p> <p>Le chiffre d'affaires s'améliore néanmoins, passant de 440,5 à 524 millions d'euros en 2018. L'EBITDA passe pour sa part de 4,2 millions à 2 millions d'euros, pour un résultat d'exploitation qui s'affiche à -0,7 million, contre +0,7 million en 2017.</p> <p>'Le ralentissement de l'activité en fin d'année, en grande partie lié aux mouvements sociaux, a freiné le redressement de nos résultats. Nous avons pour autant réussi à engager une inversion de tendance nette et encourageante, illustrée notamment par la progression de notre Ebitda et de notre résultat net entre le 1er semestre et le 2nd semestre 2018. C'est une vraie satisfaction, et nous continuons de tout mettre en oeuvre pour que ces chiffres encourageants se confirment en 2019', commente Alexandre Parot, PDG du groupe.</p> <p>S'agissant de ses objectifs, Parot confirme viser 600 millions d'euros de chiffre d'affaires à horizon 2020.</p>
	<p>ALATF - ARTEFACT - EUR</p> <p>Artefact : Mise à disposition du rapport financier annuel 20 Thomson Reuters (30/04/2019)</p> <p>Communiqué de PresseParis, 30 avril 201917:40 CESTMise à disposition du rapport financier annuel 2018Artefact (FR0000079683 - ALATF - éligible PEA-PME) annonce avoir mis à la disposition du public et déposé auprès de l'Autorité des Marchés Financiers son rapport financier annuel au 31 décembre 2018.Ce document est tenu à disposition dans les conditions prévues par la réglementation en vigueur et peut être consulté sur le site internet d'Artefact : https://artefact.com/fr-fr/rerelations-investisseurs/Nos prochains rendez-vous (après bourse) :24 juillet 2019Marge brute du 1er semestre 201924 octobre 2019Résultats du 1er semestre 2019 et Marge brute du 3ème trimestre 2019FINA propos d'Artefact I artefact.comNée de la fusion de la startup Artefact fondée à Paris en 2015 et de l'agence média NetBooster fondée en 1998, Artefact s'est imposée en 4 ans comme un leader européen de la data et de l'intelligence artificielle. Cotée sur le marché Euronext Growth Paris Stock Exchange, comptant près de 1 000 collaborateurs dans 19 pays et sur 4 continents, Artefact est une société « data-native » qui propose 4 offres complémentaires - Conseil data, Marketing digital, Déploiement de technologies (IA et big data) et studio de Création - au service de plus de 600 clients dont de nombreux leaders mondiaux. Artefact a créé en janvier 2019 son propre centre de R&D en IA et accompagne des groupes internationaux dans la création de leur Lab IA.Pour plus d'informations-Communication FinancièreContact PresseARTEFACTBenjamin Hartmann Tel. 00 33 (0)1 40 40 27 00investor-relations@artefact.comACTIFINStéphane Ruiz / Victoire DemeestereTel. 00 33 (0)1 56 88 11 11vdemeestere@actifin.fr</p>
	<p>MBWS - MBWS - EUR</p> <p>Marie Brizard: l'EBITDA 2018 à -28 millions d'euros Cercle Finance (30/04/2019)</p> <p>(CercleFinance.com) - Marie Brizard Wine & Spirits (MBWS) publie ce mardi un résultat net part du groupe de -61,9 millions d'euros en 2018, contre -67,3 millions en 2017.</p> <p>Comme annoncé, l'EBITDA du groupe de spiritueux tombe à -28 millions d'euros, après -11,9 millions en 2017. 'L'essentiel de cette baisse a eu lieu au cours du 1er semestre, la totalité des clusters de Marie Brizard Wine & Spirits ayant enregistré une amélioration au 2e semestre, ce qui nous rassure quant à la pertinence des mesures prises pour faire progresser notre activité sur chacun de nos marchés clés', commente Andrew Highcok, DG du groupe. Le chiffre d'affaires s'est pour sa part élevé à 388,9 millions d'euros, soit un repli de -6,2% par rapport à l'année précédente.</p> <p>Par ailleurs, le chiffre d'affaires consolidé pour le premier trimestre 2019 atteint 81,6 millions d'euros. Il est en légère croissance par rapport à la même période en 2018 (+0,2%).</p> <p>'Marie Brizard Wine & Spirits confirme les objectifs fixés dans son plan stratégique couvrant les années 2019 à 2022, de renouer progressivement avec la rentabilité et de créer les conditions nécessaires à une croissance future, en vue d'atteindre un EBITDA situé entre 13 et 19 millions d'euros en 2022', indique le groupe s'agissant de ses perspectives.</p>
	<p>VIL - VIEL ET COMPAGNIE - EUR</p> <p>VIEL & Cie Communiqué de mise à disposition du rapport finan Thomson Reuters (30/04/2019)</p> <p>VIEL & Cie annonce avoir mis à la disposition du public et déposé auprès de l'Autorité des marchés financiers son rapport financier annuel au 31 décembre 2018. Le rapport financier annuel peut être consulté sur le site internet de la société à l'adresse www.viel.com, dans la rubrique « Information réglementée ».</p> <p>Paris, le 30 avril 2019</p> <p>Contacts :</p>

Leleux Press Review

Wednesday 1/5/2019



BSD - BOURSE DIRECT - EUR

BOURSE DIRECT : Publication du document de référence 2018

Thomson Reuters (30/04/2019)

La Société annonce la publication de son document de référence 2018. La Société annonce que son document de référence 2018 a été déposé auprès de l'Autorité des marchés financiers (AMF) le 30 avril 2019.

Ce document est disponible sur le site de la Société à l'adresse www.boursedirect.fr. Des exemplaires du document de référence sont également disponibles au siège de la société.

Les documents suivants sont intégrés dans le document de référence : le rapport financier annuel 2018 ; le rapport de gestion et le rapport sur le gouvernement d'entreprise ; l'information relative aux honoraires des contrôleurs légaux des comptes

Paris, le 30 avril 2019

A propos de Bourse Direct Leader français de la bourse sur Internet, Bourse Direct intègre tous les métiers du courtage en ligne, de la transaction boursière aux services de back office et d'exécution et élargit son offre de service aux produits d'Épargne avec Bourse Direct Horizon. L'action Bourse Direct (codes : FR0000074254, BSD), éligible au PEA PME, est cotée sur le compartiment C de Euronext Paris. Retrouvez l'ensemble de la communication financière sur www.boursedirect.fr, rubrique Corporate. Contacts Presse Bourse Direct - Virginie de Vichet - 01 56 43 70 20 Image 7 - Marie Larcher - 01 53 70 74 93



Responsible Editor: Olivier Leleux - Visit our Web site : <http://www.leleux.be> - Customer information: 0800/25511.