

# Leleux Press Review





Monday 5/2/2018



<p><b>B20 Intraday</b></p>	<p align="center"><b>BEL 20 (Belgium)</b></p> <table border="1"> <tr> <td>Last Price</td> <td><b>4053,59</b></td> <td>Minimum Price</td> <td><b>1046,07 (02/09/1992)</b></td> <td>Maximum Price</td> <td><b>4759,01 (23/05/2007)</b></td> </tr> <tr> <td>Gainers</td> <td align="center">4</td> <td>Losers</td> <td align="center">16</td> <td colspan="2"></td> </tr> <tr> <td>GALAPAGOS</td> <td>96,18 ▲</td> <td>+0,92%</td> <td>SOFINA SA</td> <td>139,60 ▼</td> <td>-0,85%</td> </tr> <tr> <td>COFINIMMO (BE)</td> <td>106,90 ▲</td> <td>+0,37%</td> <td>KBC GROUPE (BE)</td> <td>77,32 ▼</td> <td>-0,56%</td> </tr> <tr> <td>AGEAS</td> <td>42,84 ▲</td> <td>+0,21%</td> <td>TELENET</td> <td>62,00 ▼</td> <td>-0,56%</td> </tr> </table>	Last Price	<b>4053,59</b>	Minimum Price	<b>1046,07 (02/09/1992)</b>	Maximum Price	<b>4759,01 (23/05/2007)</b>	Gainers	4	Losers	16			GALAPAGOS	96,18 ▲	+0,92%	SOFINA SA	139,60 ▼	-0,85%	COFINIMMO (BE)	106,90 ▲	+0,37%	KBC GROUPE (BE)	77,32 ▼	-0,56%	AGEAS	42,84 ▲	+0,21%	TELENET	62,00 ▼	-0,56%
Last Price	<b>4053,59</b>	Minimum Price	<b>1046,07 (02/09/1992)</b>	Maximum Price	<b>4759,01 (23/05/2007)</b>																										
Gainers	4	Losers	16																												
GALAPAGOS	96,18 ▲	+0,92%	SOFINA SA	139,60 ▼	-0,85%																										
COFINIMMO (BE)	106,90 ▲	+0,37%	KBC GROUPE (BE)	77,32 ▼	-0,56%																										
AGEAS	42,84 ▲	+0,21%	TELENET	62,00 ▼	-0,56%																										
<p><b>CAC Intraday</b></p>	<p align="center"><b>CAC 40 (France)</b></p> <table border="1"> <tr> <td>Last Price</td> <td><b>5364,98</b></td> <td>Minimum Price</td> <td><b>2693,21 (23/09/2011)</b></td> <td>Maximum Price</td> <td><b>7347,94 (21/10/2009)</b></td> </tr> <tr> <td>Gainers</td> <td align="center">3</td> <td>Losers</td> <td align="center">37</td> <td colspan="2"></td> </tr> <tr> <td>TECHNIPFMC</td> <td>26,45 ▲</td> <td>+0,91%</td> <td>BNP PARIBAS (FR)</td> <td>66,00 ▼</td> <td>-0,94%</td> </tr> <tr> <td>AXA (FR)</td> <td>26,57 ▲</td> <td>+0,54%</td> <td>RENAULT SA</td> <td>87,58 ▼</td> <td>-0,89%</td> </tr> <tr> <td>PEUGEOT SA</td> <td>18,65 ▲</td> <td>+0,00%</td> <td>UNIBAIL</td> <td>201,10 ▼</td> <td>-0,78%</td> </tr> </table>	Last Price	<b>5364,98</b>	Minimum Price	<b>2693,21 (23/09/2011)</b>	Maximum Price	<b>7347,94 (21/10/2009)</b>	Gainers	3	Losers	37			TECHNIPFMC	26,45 ▲	+0,91%	BNP PARIBAS (FR)	66,00 ▼	-0,94%	AXA (FR)	26,57 ▲	+0,54%	RENAULT SA	87,58 ▼	-0,89%	PEUGEOT SA	18,65 ▲	+0,00%	UNIBAIL	201,10 ▼	-0,78%
Last Price	<b>5364,98</b>	Minimum Price	<b>2693,21 (23/09/2011)</b>	Maximum Price	<b>7347,94 (21/10/2009)</b>																										
Gainers	3	Losers	37																												
TECHNIPFMC	26,45 ▲	+0,91%	BNP PARIBAS (FR)	66,00 ▼	-0,94%																										
AXA (FR)	26,57 ▲	+0,54%	RENAULT SA	87,58 ▼	-0,89%																										
PEUGEOT SA	18,65 ▲	+0,00%	UNIBAIL	201,10 ▼	-0,78%																										
<p><b>AEX Intraday</b></p>	<p align="center"><b>AEX (The Netherlands)</b></p> <table border="1"> <tr> <td>Last Price</td> <td><b>550,08</b></td> <td>Minimum Price</td> <td><b>194,99 (09/03/2009)</b></td> <td>Maximum Price</td> <td><b>806,41 (21/10/2009)</b></td> </tr> <tr> <td>Gainers</td> <td align="center">4</td> <td>Losers</td> <td align="center">21</td> <td colspan="2"></td> </tr> <tr> <td>GALAPAGOS</td> <td>96,18 ▲</td> <td>+0,92%</td> <td>ABN AMRO GROUP</td> <td>27,15 ▼</td> <td>-0,87%</td> </tr> <tr> <td>NN GROUP</td> <td>38,22 ▲</td> <td>+0,20%</td> <td>HEINEKEN NV</td> <td>90,30 ▼</td> <td>-0,79%</td> </tr> <tr> <td>AEGON NV (NL)</td> <td>5,53 ▲</td> <td>+0,10%</td> <td>UNIBAIL</td> <td>201,10 ▼</td> <td>-0,78%</td> </tr> </table>	Last Price	<b>550,08</b>	Minimum Price	<b>194,99 (09/03/2009)</b>	Maximum Price	<b>806,41 (21/10/2009)</b>	Gainers	4	Losers	21			GALAPAGOS	96,18 ▲	+0,92%	ABN AMRO GROUP	27,15 ▼	-0,87%	NN GROUP	38,22 ▲	+0,20%	HEINEKEN NV	90,30 ▼	-0,79%	AEGON NV (NL)	5,53 ▲	+0,10%	UNIBAIL	201,10 ▼	-0,78%
Last Price	<b>550,08</b>	Minimum Price	<b>194,99 (09/03/2009)</b>	Maximum Price	<b>806,41 (21/10/2009)</b>																										
Gainers	4	Losers	21																												
GALAPAGOS	96,18 ▲	+0,92%	ABN AMRO GROUP	27,15 ▼	-0,87%																										
NN GROUP	38,22 ▲	+0,20%	HEINEKEN NV	90,30 ▼	-0,79%																										
AEGON NV (NL)	5,53 ▲	+0,10%	UNIBAIL	201,10 ▼	-0,78%																										
<p><b>DAX Intraday</b></p>	<p align="center"><b>DAX (Germany)</b></p> <table border="1"> <tr> <td>Last Price</td> <td><b>12785,16</b></td> <td>Minimum Price</td> <td><b>7292,03 (26/11/2012)</b></td> <td>Maximum Price</td> <td><b>13596,89 (23/01/2018)</b></td> </tr> <tr> <td>Gainers</td> <td align="center">2</td> <td>Losers</td> <td align="center">28</td> <td colspan="2"></td> </tr> <tr> <td>MUENCHENER RUECKVER</td> <td>189,45 ▲</td> <td>+0,13%</td> <td>MERCK (DE)</td> <td>85,78 ▼</td> <td>-0,67%</td> </tr> <tr> <td>DEUTSCHE POST (DE)</td> <td>37,23 ▲</td> <td>+0,02%</td> <td>FRESENIUS SE &amp; CO (D)</td> <td>66,68 ▼</td> <td>-0,62%</td> </tr> <tr> <td></td> <td></td> <td></td> <td>ALLIANZ (DE)</td> <td>200,35 ▼</td> <td>-0,54%</td> </tr> </table>	Last Price	<b>12785,16</b>	Minimum Price	<b>7292,03 (26/11/2012)</b>	Maximum Price	<b>13596,89 (23/01/2018)</b>	Gainers	2	Losers	28			MUENCHENER RUECKVER	189,45 ▲	+0,13%	MERCK (DE)	85,78 ▼	-0,67%	DEUTSCHE POST (DE)	37,23 ▲	+0,02%	FRESENIUS SE & CO (D)	66,68 ▼	-0,62%				ALLIANZ (DE)	200,35 ▼	-0,54%
Last Price	<b>12785,16</b>	Minimum Price	<b>7292,03 (26/11/2012)</b>	Maximum Price	<b>13596,89 (23/01/2018)</b>																										
Gainers	2	Losers	28																												
MUENCHENER RUECKVER	189,45 ▲	+0,13%	MERCK (DE)	85,78 ▼	-0,67%																										
DEUTSCHE POST (DE)	37,23 ▲	+0,02%	FRESENIUS SE & CO (D)	66,68 ▼	-0,62%																										
			ALLIANZ (DE)	200,35 ▼	-0,54%																										
<p><b>UKX Intraday</b></p>	<p align="center"><b>FTSE 100 (United Kingdom)</b></p> <table border="1"> <tr> <td>Last Price</td> <td><b>7443,43</b></td> <td>Minimum Price</td> <td><b>3277,50 (12/03/2003)</b></td> <td>Maximum Price</td> <td><b>53548,10 (16/11/2009)</b></td> </tr> <tr> <td>Gainers</td> <td align="center">16</td> <td>Losers</td> <td align="center">83</td> <td colspan="2"></td> </tr> <tr> <td>DIRECT LINE INSURANC</td> <td>3,75 ▲</td> <td>+0,94%</td> <td>HALMA</td> <td>12,52 ▼</td> <td>-0,99%</td> </tr> <tr> <td>RSA INSURANCE GROUP</td> <td>6,22 ▲</td> <td>+0,82%</td> <td>ANGLO AMERICAN PLC O</td> <td>16,74 ▼</td> <td>-0,94%</td> </tr> <tr> <td>LONDON STOCH EXCH (U</td> <td>40,16 ▲</td> <td>+0,62%</td> <td>COMPASS GROUP (UK)</td> <td>14,67 ▼</td> <td>-0,89%</td> </tr> </table>	Last Price	<b>7443,43</b>	Minimum Price	<b>3277,50 (12/03/2003)</b>	Maximum Price	<b>53548,10 (16/11/2009)</b>	Gainers	16	Losers	83			DIRECT LINE INSURANC	3,75 ▲	+0,94%	HALMA	12,52 ▼	-0,99%	RSA INSURANCE GROUP	6,22 ▲	+0,82%	ANGLO AMERICAN PLC O	16,74 ▼	-0,94%	LONDON STOCH EXCH (U	40,16 ▲	+0,62%	COMPASS GROUP (UK)	14,67 ▼	-0,89%
Last Price	<b>7443,43</b>	Minimum Price	<b>3277,50 (12/03/2003)</b>	Maximum Price	<b>53548,10 (16/11/2009)</b>																										
Gainers	16	Losers	83																												
DIRECT LINE INSURANC	3,75 ▲	+0,94%	HALMA	12,52 ▼	-0,99%																										
RSA INSURANCE GROUP	6,22 ▲	+0,82%	ANGLO AMERICAN PLC O	16,74 ▼	-0,94%																										
LONDON STOCH EXCH (U	40,16 ▲	+0,62%	COMPASS GROUP (UK)	14,67 ▼	-0,89%																										
<p><b>I930 Intraday</b></p>	<p align="center"><b>MIB 30 (Italy)</b></p> <table border="1"> <tr> <td>Last Price</td> <td><b>23202,66</b></td> <td>Minimum Price</td> <td><b>12320,50 (24/07/2012)</b></td> <td>Maximum Price</td> <td><b>48766,00 (05/04/2001)</b></td> </tr> <tr> <td>Gainers</td> <td align="center">4</td> <td>Losers</td> <td align="center">35</td> <td colspan="2"></td> </tr> <tr> <td>MEDIOBANCA (IT)</td> <td>9,95 ▲</td> <td>+0,58%</td> <td>UBI BANCA SCPA</td> <td>4,12 ▼</td> <td>-0,93%</td> </tr> <tr> <td>FERRARI NV</td> <td>103,80 ▲</td> <td>+0,58%</td> <td>EXOR SPA NEW</td> <td>62,86 ▼</td> <td>-0,85%</td> </tr> <tr> <td>BANCO BPM</td> <td>3,00 ▲</td> <td>+0,00%</td> <td>INTESA SANPAOLO (IT)</td> <td>3,12 ▼</td> <td>-0,71%</td> </tr> </table>	Last Price	<b>23202,66</b>	Minimum Price	<b>12320,50 (24/07/2012)</b>	Maximum Price	<b>48766,00 (05/04/2001)</b>	Gainers	4	Losers	35			MEDIOBANCA (IT)	9,95 ▲	+0,58%	UBI BANCA SCPA	4,12 ▼	-0,93%	FERRARI NV	103,80 ▲	+0,58%	EXOR SPA NEW	62,86 ▼	-0,85%	BANCO BPM	3,00 ▲	+0,00%	INTESA SANPAOLO (IT)	3,12 ▼	-0,71%
Last Price	<b>23202,66</b>	Minimum Price	<b>12320,50 (24/07/2012)</b>	Maximum Price	<b>48766,00 (05/04/2001)</b>																										
Gainers	4	Losers	35																												
MEDIOBANCA (IT)	9,95 ▲	+0,58%	UBI BANCA SCPA	4,12 ▼	-0,93%																										
FERRARI NV	103,80 ▲	+0,58%	EXOR SPA NEW	62,86 ▼	-0,85%																										
BANCO BPM	3,00 ▲	+0,00%	INTESA SANPAOLO (IT)	3,12 ▼	-0,71%																										
<p><b>IBEX Intraday</b></p>	<p align="center"><b>IBEX 35 (Spain)</b></p> <table border="1"> <tr> <td>Last Price</td> <td><b>10211,20</b></td> <td>Minimum Price</td> <td><b>5266,90 (10/10/2002)</b></td> <td>Maximum Price</td> <td><b>15945,70 (08/11/2007)</b></td> </tr> <tr> <td>Gainers</td> <td align="center">0</td> <td>Losers</td> <td align="center">34</td> <td colspan="2"></td> </tr> <tr> <td></td> <td></td> <td></td> <td>RED ELECTRICA CORPOR</td> <td>17,08 ▼</td> <td>-0,98%</td> </tr> <tr> <td></td> <td></td> <td></td> <td>MERLIN PROPERTIES SO</td> <td>11,49 ▼</td> <td>-0,73%</td> </tr> <tr> <td></td> <td></td> <td></td> <td>INMOBIL COLONIAL</td> <td>8,95 ▼</td> <td>-0,66%</td> </tr> </table>	Last Price	<b>10211,20</b>	Minimum Price	<b>5266,90 (10/10/2002)</b>	Maximum Price	<b>15945,70 (08/11/2007)</b>	Gainers	0	Losers	34						RED ELECTRICA CORPOR	17,08 ▼	-0,98%				MERLIN PROPERTIES SO	11,49 ▼	-0,73%				INMOBIL COLONIAL	8,95 ▼	-0,66%
Last Price	<b>10211,20</b>	Minimum Price	<b>5266,90 (10/10/2002)</b>	Maximum Price	<b>15945,70 (08/11/2007)</b>																										
Gainers	0	Losers	34																												
			RED ELECTRICA CORPOR	17,08 ▼	-0,98%																										
			MERLIN PROPERTIES SO	11,49 ▼	-0,73%																										
			INMOBIL COLONIAL	8,95 ▼	-0,66%																										
<p><b>DJIA Intraday</b></p>	<p align="center"><b>Dow Jones Industries Average (United States)</b></p> <table border="1"> <tr> <td>Last Price</td> <td><b>25520,96</b></td> <td>Minimum Price</td> <td><b>6626,94 (06/03/2009)</b></td> <td>Maximum Price</td> <td><b>26616,71 (26/01/2018)</b></td> </tr> <tr> <td>Gainers</td> <td align="center">0</td> <td>Losers</td> <td align="center">30</td> <td colspan="2"></td> </tr> <tr> <td></td> <td></td> <td></td> <td>WAL-MART STORES (US)</td> <td>104,48 ▼</td> <td>-0,98%</td> </tr> <tr> <td></td> <td></td> <td></td> <td>NIKE</td> <td>67,22 ▼</td> <td>-0,63%</td> </tr> <tr> <td></td> <td></td> <td></td> <td>PFIZER (US)</td> <td>36,61 ▼</td> <td>-0,59%</td> </tr> </table>	Last Price	<b>25520,96</b>	Minimum Price	<b>6626,94 (06/03/2009)</b>	Maximum Price	<b>26616,71 (26/01/2018)</b>	Gainers	0	Losers	30						WAL-MART STORES (US)	104,48 ▼	-0,98%				NIKE	67,22 ▼	-0,63%				PFIZER (US)	36,61 ▼	-0,59%
Last Price	<b>25520,96</b>	Minimum Price	<b>6626,94 (06/03/2009)</b>	Maximum Price	<b>26616,71 (26/01/2018)</b>																										
Gainers	0	Losers	30																												
			WAL-MART STORES (US)	104,48 ▼	-0,98%																										
			NIKE	67,22 ▼	-0,63%																										
			PFIZER (US)	36,61 ▼	-0,59%																										

# Leleux Press Review

Monday 5/2/2018

 <p>ASTRAZENECA (UK) Historic</p>	<p><b>AZN - ASTRAZENECA (UK) - GBP</b></p> <p><b>AstraZeneca: recule sur des perspectives décevantes</b> <span style="float: right;"><b>Cercle Finance (02/02/2018)</b></span></p> <p>(CercleFinance.com) - AstraZeneca recule de 1,6% à Londres, après la présentation de résultats annuels du laboratoire pharmaceutique en léger retrait, et surtout accompagnés d'objectifs jugés décevants pour l'exercice qui commence.</p> <p>Sur l'exercice 2017, le groupe anglo-suédois a vu son BPA ajusté se tasser de 1% 4,28 dollars pour des revenus en baisse de 2% à moins de 22,5 milliards de dollars, en données brutes comme à taux de changes constants.</p> <p>Concernant 2018, AstraZeneca déclare tabler sur un BPA ajusté compris entre 3,30 et 3,50 dollars, mais 'cette prévision est décevante dans la mesure où le consensus vise déjà la borne haute de cette fourchette', selon Bryan Garnier.</p>
 <p>ALPHABET INC (CLASS A) Historic</p>	<p><b>GOOGL - ALPHABET INC (CLASS A) - USD</b></p> <p><b>Alphabet (Google): T4 décevant, vers une ouverture en baisse</b> <span style="float: right;"><b>Cercle Finance (02/02/2018)</b></span></p> <p>(CercleFinance.com) - L'action de classe A du géant technologique américain Alphabet, dont Google est la principale filiale, s'apprête à ouvrir en baisse de près de 4% à Wall Street cet après-midi. En cause, au-delà des conséquences comptables de la réforme fiscale : la publication de résultats ajustés inférieurs aux attentes au 4e trimestre (T4) 2017, assortie d'un tassement de la marge opérationnelle.</p> <p>Le géant de l'Internet de Mountain View, en Californie, a enregistré au 4e trimestre (T4) 2017 un CA de 32,3 milliards de dollars, en hausse de 24% en données publiées comme à changes constants. Cela étant, le résultat opérationnel a progressé moins vite : + 15,4% à 7,7 milliards, entraînant une baisse de la marge correspondante de 25 à 24%.</p> <p>Après un bénéfice net de 5,3 milliards au T4 2016, le groupe affiche une perte nette de trois milliards (- 4,35 dollars par action) un an plus tard. En cause : les conséquences comptables de la réforme fiscale, qui entraîneront une charge de 9,9 milliards passée sur le T4.</p> <p>Sans tenir compte de cet élément par nature exceptionnel, le résultat net progresserait de 28,2% à 6,8 milliards, soit 9,70 dollars par action. Mais le consensus visait un peu plus de dix dollars par titre.</p> <p>Notons que l'effectif d'Alphabet continue d'augmenter rapidement : + 11,2% en un an à 80.100 personnes.</p>
 <p>ARTEFACT Historic</p>	<p><b>ALNBT - ARTEFACT - EUR</b></p> <p><b>Artefact : déclaration capital et droits de vote</b> <span style="float: right;"><b>Thomson Reuters (02/02/2018)</b></span></p> <p>ARTEFACT Société Anonyme au capital de 3 094 933.90EUR 19 Rue Richer 75009 PARIS 418 267 704 R.C.S. PARIS 01 Février 2018</p> <p>DECLARATION CAPITAL et DROITS DE VOTE En application des articles L.233-8 II du Code de commerce et 223-16 du Règlement Général de l'Autorité des Marchés Financiers</p> <p>A propos d'Artefact lartefact.com</p> <p>Artefact est l'agence digitale élue agence innovante de l'année 2017. Incarnant aujourd'hui l'alliance parfaite entre marketeurs et ingénieurs, l'agence accompagne les plus grands annonceurs à inventer les nouvelles expériences client de demain s'appuyant sur les nouvelles technologies. La société compte aujourd'hui plus de 1000 collaborateurs à travers le monde, dans 17 pays et repose sur trois offres complémentaires : Conseil data, Expertise en marketing digital et Déploiement de technologies (Big Data et Intelligence Artificielle). Parmi ses 600 clients actifs, plus de 100 grands comptes intéressés par les expertises poussées de l'agence tels que AccorHotels, Orange, Carrefour, Emirates, Deutsche Telekom, Monoprix. Artefact, a connu un taux de croissance très soutenu depuis sa création en 2015 avec un triplement de son chiffre d'affaires en 2016. L'agence a opéré un rapprochement en septembre 2017 avec le groupe Français côté NetBooster, réseau international d'agences digitales animé par des experts data et médias.</p> <p>Artefact s'est par ailleurs vue également récompensée cette année par un prix d'honneur Grand Prix au Data Festival et par la Frenchtech avec la remise d'un diplôme officiel des sociétés Française en hypercroissance par Mounir MAHJoubi, Secrétaire d'État auprès du Premier ministre, chargé du Numérique.</p>
 <p>RENAULT SA Historic</p>	<p><b>RNO - RENAULT SA - EUR</b></p> <p><b>Renault: le mandat de Carlos Ghosn prolongé ?</b> <span style="float: right;"><b>Cercle Finance (02/02/2018)</b></span></p> <p>(CercleFinance.com) - Selon le Figaro, Carlos Ghosn sera bientôt reconduit à la tête de Renault. Même s'il devrait bientôt être flanqué d'un numéro deux, l'emblématique patron du constructeur automobile français devrait voir son mandat reconduit lors du conseil d'administration qui se tiendra le 15 février prochain, croit savoir le quotidien.</p> <p>Le mandat actuel de Carlos Ghosn, PDG de Renault âgé de 64 ans, arrive à échéance le 9 mars. 'De sources concordantes, les administrateurs, et avec eux les grands actionnaires de Renault, dont l'État français, proposeront le renouvellement du mandat de Carlos Ghosn. Tous se sont entendus sur une feuille de route qui fixe une priorité : pérenniser l'Alliance' Renault-Nissan, écrit le Figaro.</p> <p>Ce n'est pas tout : le Figaro rappelle que chez Nissan, M. Ghosn a déjà passé les commandes opérationnelles à Hiroto Saikawa. Il devrait en être de même chez Renault, même si 'le processus s'annonce encore plus progressif.'</p> <p>Le recrutement d'un directeur général adjoint (Chief Operating Officer, COO) de Renault serait en cours et un cabinet de 'chasseur de têtes' aurait été mandaté. Le Figaro croit savoir que ce 'COO' serait un Français provenant des rangs de Renault. Le nom de Thierry Bolloré, directeur délégué à la compétitivité, est cité. A suivre.</p>

# Leleux Press Review

Monday 5/2/2018

AMZN - AMAZON.COM (US) - USD

**Amazon: reprise du titre en vue après les trimestriels**

**Cercle Finance (02/02/2018)**

(CercleFinance.com) - C'est sur une reprise de près de 6% que l'action Amazon devrait entamer la séance tout à l'heure sur le Nasdaq, selon les négociations de préouverture. Le géant américain de l'e-commerce a annoncé des comptes trimestriels surclassant les attentes. Rappelons cependant que le titre avait perdu 4,2% la veille.

Au 4<sup>e</sup> trimestre (T4) 2017, le CA d'Amazon a décollé de 38% à 60,5 milliards de dollars, soit + 36% hors changes. Le résultat opérationnel a pris 69% à 2,1 milliards et le bénéfice net passe de 749 à 1,9 milliard de dollars (x 2,5 et 3,75 dollars par action). Notons que ce dernier agrégat est dopé d'environ 789 millions de dollars par l'impact comptable de la réforme fiscale américaine. Il progresserait donc toujours de 42% sans tenir compte de cet élément exceptionnel.

'Nos prévisions de 2017 pour Alexa (l'assistant personnel intelligent d'Amazon, ndr) étaient très optimistes, mais nous les avons largement dépassées', s'est félicité le patron et fondateur du groupe, Jeff Bezos.

Amazon 'profite d'une forte croissance dans le 'cloud' et les ventes de fin d'année ont été exceptionnelles, notamment avec le succès de son enceinte intelligente, Echo, malgré la concurrence de Google sur ce marché et son Google Home. Le système Alexa est au coeur de la stratégie d'Amazon, notamment pour le futur de la plateforme d'e-commerce', commente un spécialiste parisien.

Au T1 2018, Amazon anticipe un CA de 47,8 à 50,8 milliards, chiffre qui comprend 1,2 milliard de gains de changes et correspond à une croissance annuelle de 34 à 42%. Le résultat opérationnel s'annonce entre 300 millions et un milliard de dollars, contre un milliard un an plus tôt.



RDX - IGYNTA, INC CMN - USD

**Offre Publique d'Acquisition**

**Corporate Actions Leleux  
Associated Brokers (02/02/2018)**

Les actions IGYNTA INC font l'objet d'une offre publique d'achat de la part de ABINGDON ACQUISITION. ABINGDON ACQUISITION offre 27,00 USD par action présentée. Ce montant est soumis à la taxe sur les opérations boursières de 0,35%. Cette offre est soumise à conditions. Plus d'informations peuvent être trouvées sur le site <https://ignyta.com>

Une des 2 options suivantes peut être choisie :

- Option 1: Accepter l'offre. - Option 2: Refuser l'offre.

La date limite pour répondre à cette opération sur titres a été fixée au 4 Février 2018.



RDX - IGYNTA, INC CMN - USD

**Openbaar bod tot aankoop**

**Corporate Actions Leleux  
Associated Brokers (02/02/2018)**

Er is een openbaar bod tot aankoop op de aandelen IGYNTA INC aangekondigd door ABINGDON ACQUISITION. ABINGDON ACQUISITION biedt 27,00 USD per aandeel

Een beurstaks van 0,35% zal afgerekend worden. Dit aanbod is onderworpen aan voorwaarden. Meer informatie kan gevonden worden op de site <https://ignyta.com>

Volgende 2 opties worden aangeboden :

- Optie 1: Het bod aanvaarden. - Optie 2: Het bod niet aanvaarden.

De uiterste antwoorddatum is vastgesteld op 4 Februari 2018.



ALKL - KERLINK - EUR

**Kerlink: reçoit un certificat de LRQA**

**Cercle Finance (02/02/2018)**

(CercleFinance.com) - Kerlink annonce avoir reçu le certificat ISO 9001-2015 de Lloyd's Register Quality Assurance (LRQA) sur le périmètre de la conception, du développement et du processus de vente de ses solutions réseaux pour l'Internet des Objets.

'Cette certification souligne l'engagement de l'ensemble des équipes de Kerlink pour l'excellence en matière d'innovation, de produits et de services à notre base croissante de clients, dans le monde entier', déclare le PDG William Gouesbet.

L'activité de design de référence a généré ses premiers revenus de licences en 2017. Kerlink a récemment publié un chiffre d'affaires de 24,8 millions d'euros en 2017, soit une hausse de 75,4% par rapport à 2016.



ALV - ALLIANZ (DE) - EUR

**Allianz: acquisition au Sri Lanka**

**Cercle Finance (02/02/2018)**







(CercleFinance.com) - Allianz annonce un accord avec la société sri-lankaise Janashakthi Insurance pour lui racheter son unité d'assurance générale pour 85,9 millions d'euros, transaction qui devrait être finalisée au cours de ce premier trimestre.

Cette opération, destinée à accélérer la croissance de l'assureur allemand en Asie Pacifique, lui donnera à une part de marché de l'ordre de 20% au Sri Lanka, Janashakthi General Insurance Limited (JGIL) disposant d'une base de près d'un million de clients.



# Leleux Press Review






Monday 5/2/2018

 <p>ENGIE Historic</p>	<p><b>ENGI - ENGIE - EUR</b></p> <p><b>Engie: recherche un successeur à Gérard Mestrallet</b> <span style="float: right;"><b>Cercle Finance (02/02/2018)</b></span></p> <p>(CercleFinance.com) - Qui prendra la suite de Gérard Mestrallet à la présidence d'Engie ? C'est la question sur laquelle le conseil d'administration de l'énergéticien, dont Isabelle Kocher est la directrice générale (DG), va se pencher aujourd'hui et la semaine prochaine, selon BFM Business. Une décision définitive devrait être prise 'd'ici mi-février'.</p> <p>Le média croit savoir que le comité des nominations d'Engie a établi une 'short list' comportant quatre noms, dont celui de Fabrice Brégier, patron sur le départ d'Airbus Commercial et déjà administrateur d'Engie. Mais aussi celui de Jean-Pierre Clamadieu, qui serait le 'favori' et dirige le chimiste Solvay. Même si Isabelle Kocher ne serait pas favorable à ce que M. Clamadieu prenne la présidence, 'craignant sa trop forte implication dans la gestion du groupe', indique BFM Business.</p> <p>Sans oublier Frédéric Lemoine, qui vient de quitter la présidence du directoire de la société de portefeuille Wendel. 'Le profil de Yann Delabrière, ancien patron de Faurecia parti chez Zodiac, a aussi été étudié. Mais il est handicapé par son âge, 67 ans et serait pressenti pour la présidence du spécialiste de la sécurité Morpho', ajoute BFM Business.</p>
 <p>PEUGEOT SA Historic</p>	<p><b>UG - PEUGEOT SA - EUR</b></p> <p><b>PSA: record de ventes en 2017 en Amérique Latine</b> <span style="float: right;"><b>Cercle Finance (02/02/2018)</b></span></p> <p>(CercleFinance.com) - Le Groupe PSA annonce avoir battu son record de ventes en 2017 en Amérique Latine sur le marché des VUL, avec 44 000 unités vendues, en hausse de 13% par rapport à 2016.</p> <p>Le Citroën Jumpy et le Peugeot Expert, assemblés en Uruguay en partenariat avec Nordex et lancés au Brésil et en Argentine au deuxième semestre, constituent un des points forts de l'offensive du Groupe cette année.</p> <p>' Nous attendons un CA annuel de 1011,9MEe (+5%e) et de 247,9ME au T4 (+1,2%), en ligne avec les attentes du management (supérieur ou égal à 1MdE). Nous anticipons un ralentissement du rythme de croissance au T4 suite à 1/ un effet de base défavorable (+12,2% à pcc n-1), et 2/ un impact devises significatif lié à la dépréciation de la livre turque (-20,8% vs n-1) et du dollar (-8,5% vs n-1) ' indique Portzamparc.</p> <p>' L'activité devrait être soutenue par le ramp-up de l'usine chinoise et marocaine ainsi que par la bonne tenue du marché automobile mondiale en 2017 (+2,4%e, IHS markit) et des SUVs US (+5%e, IHS markit) ' rajoute le bureau d'études.</p>
 <p>MGI COUTIER Historic</p>	<p><b>MGIC - MGI COUTIER - EUR</b></p> <p><b>MGI Coutier: les prévisions de ventes d'un analyste</b> <span style="float: right;"><b>Cercle Finance (02/02/2018)</b></span></p> <p>(CercleFinance.com) - MGI Coutier va annoncer jeudi prochain son chiffre d'affaires annuel. Portzamparc s'attend à un chiffre d'affaires annuel de 1 011,9 ME, en croissance de +5,0% et de 247,9 ME au 4ème trimestre, en hausse de +1,2%.</p> <p>' Nous attendons un CA annuel de 1011,9MEe (+5%e) et de 247,9ME au T4 (+1,2%), en ligne avec les attentes du management (supérieur ou égal à 1MdE). Nous anticipons un ralentissement du rythme de croissance au T4 suite à 1/ un effet de base défavorable (+12,2% à pcc n-1), et 2/ un impact devises significatif lié à la dépréciation de la livre turque (-20,8% vs n-1) et du dollar (-8,5% vs n-1) ' indique Portzamparc.</p> <p>' L'activité devrait être soutenue par le ramp-up de l'usine chinoise et marocaine ainsi que par la bonne tenue du marché automobile mondiale en 2017 (+2,4%e, IHS markit) et des SUVs US (+5%e, IHS markit) ' rajoute le bureau d'études.</p>
 <p>BT GROUP Historic</p>	<p><b>BT.A - BT GROUP - GBP</b></p> <p><b>BT Group: dévise avec son point d'activité</b> <span style="float: right;"><b>Cercle Finance (02/02/2018)</b></span></p> <p>(CercleFinance.com) - L'action BT Group lâche 3,8% à Londres, dans le sillage de la présentation d'un chiffre d'affaires en retrait de 3% à 5,97 milliards de livres pour son troisième trimestre 2017-18, et malgré un profit imposable en croissance d'un quart à 660 millions.</p> <p>Cette chute de revenus fait passer au second plan le maintien par l'opérateur télécoms historique du Royaume Uni de ses prévisions annuelles, dont un EBITDA ajusté de 7,5 ou 7,6 milliards de livres (5,4 milliards enregistrés sur les neuf premiers mois).</p>
 <p>PEUGEOT SA Historic</p>	<p><b>UG - PEUGEOT SA - EUR</b></p> <p><b>Peugeot: année record pour les VUL en Amérique Latine</b> <span style="float: right;"><b>Cercle Finance (02/02/2018)</b></span></p> <p>(CercleFinance.com) - Le Groupe PSA annonce avoir battu son record de ventes en 2017 en Amérique Latine, première année de la mise en oeuvre de son offensive du plan 'Push to Pass', sur le marché des VUL (véhicules utilitaires légers), avec 44.000 unités vendues - en hausse de 13%.</p> <p>'Le Citroën Jumpy et le Peugeot Expert, assemblés en Uruguay en partenariat avec Nordex et lancés au Brésil et en Argentine au deuxième semestre, constituent un des points forts de l'offensive du groupe cette année', souligne le constructeur automobile.</p> <p>Fort de ce succès l'année dernière, le Groupe PSA anticipe une nouvelle croissance de ses ventes VUL dans la région en 2018, visant une croissance de plus de 20% avec le lancement prévu de plusieurs modèles importants.</p>
 <p>EXXON MOBIL CORP (US) Historic</p>	<p><b>XOM - EXXON MOBIL CORP (US) - USD</b></p> <p><b>ExxonMobil: bénéfice quintuplé grâce à la réforme fiscale</b> <span style="float: right;"><b>Cercle Finance (02/02/2018)</b></span></p> <p>(CercleFinance.com) - ExxonMobil publie un bénéfice net de 8,38 milliards de dollars au titre des trois derniers mois de 2017, multiplié par cinq en comparaison annuelle, gonflé par un effet positif de la réforme fiscale et par une baisse des dépréciations d'actifs.</p> <p>En données ajustées de ces éléments exceptionnels, le géant énergétique a vu son bénéfice net trimestriel se tasser de 2% à 3,73 milliards, soit 88 cents par action, un BPA inférieur de 15 cents à l'estimation moyenne des analystes.</p> <p>Dans ses activités amont (exploration et production), ExxonMobil revendique une production de quatre millions de barils équivalent pétrole par jour, en baisse de 3% en comparaison annuelle, et a fait part d'une sixième découverte majeure au large de la Guyana.</p>



# Leleux Press Review

Monday 5/2/2018

 <p>CHEVRON CORP (US) Historic</p>	<p><b>CVX - CHEVRON CORP (US) - USD</b></p> <p><b>Chevron: bat le consensus au 4e trimestre</b> <span style="float: right;"><b>Cercle Finance (02/02/2018)</b></span></p> <p>(CercleFinance.com) - Chevron publie un bénéfice net de 3,1 milliards de dollars pour le quatrième trimestre 2017, à comparer à 415 millions un an auparavant. Par action, le bénéfice atteint 1,64 dollar, là où le consensus ne tablait que sur 1,23 dollar.</p> <p>Cette amélioration reflète essentiellement un effet positif de 2,02 milliards lié à la réforme fiscale, tandis que le chiffre d'affaires de la compagnie pétro-gazière s'est accru de 20% pour atteindre 36 milliards de dollars.</p> <p>Affichant en BPA de 4,85 dollars sur l'ensemble de 2017, et revendiquant un taux de remplacement de ses réserves de 150%, Chevron annonce un relèvement de son dividende trimestriel par action de quatre cents, pour le porter à 1,12 dollar.</p>
 <p>MARIE BRIZARD W&amp;S Historic</p>	<p><b>MBWS - MARIE BRIZARD W&amp;S - EUR</b></p> <p><b>Marie Brizard: en repli, un analyste n'est plus à l'achat</b> <span style="float: right;"><b>Cercle Finance (02/02/2018)</b></span></p> <p>(CercleFinance.com) - Le titre perd près de 1% à la Bourse de Paris après l'abaissement de recommandation de Bryan, Garnier &amp; Co.</p> <p>Le bureau d'analyses a révoqué son conseil d'achat sur l'action du groupe de spiritueux français. Sabrant 'une croissance de faible qualité', les analystes adoptent un conseil neutre sur la valeur et réduisent dans la foulée leur objectif de cours de 14,8 à 11 euros (- 25,7%).</p> <p>La note de recherche reconnaît que pour MBWS, 'la croissance est revenue' puisqu'en données organiques, le taux de progression des ventes est passé de 3,9% au 1er semestre 2017 à 7,5% au 3e trimestre. Soit, mais ce dynamisme se concentre sur la branche 'Autres activités', soit la vente de gros extérieure aux marques du groupe (Marie Brizard, William Peel, cognacs Gautier...). Alors que la situation desdites marques (56% du CA) s'est fortement détériorée depuis le début de l'année (2017) à cause de la France, de la Pologne et des États-Unis.'</p> <p>Il s'agit donc, tranche Bryan Garnier, 'd'une croissance de faible qualité' qui devrait d'ailleurs ralentir et 'décevoir' au 4e trimestre, à 4,8%, pronostiquent les spécialistes. Ce 'mix produit' défavorable n'est pas une bonne nouvelle pour l'EBITDA de l'exercice 2017, que les analystes attendent à désormais à 13 millions d'euros (- 2 millions d'euros), là où le consensus se situe à 17 millions.</p> <p>Et cette tendance devrait se poursuivre. Que penser des objectifs à terme de la direction, qui vise (en 2020, et non plus en 2018 comme elle le pensait initialement) réaliser un CA de 590 à 660 millions, et un EBITDA de 68 à 77 millions ? Bryan Garnier n'y croit pas et anticipe plutôt 574 millions de CA et un EBITDA de seulement 25 millions, contre 60 millions auparavant.</p> <p>Certes, Bryan Garnier ne passe pas à la vente : MBWS ne devrait pas lancer de 'warning', estiment les analystes, qui évoquent 'un probable changement au tour de table, qu'il s'agisse d'une offre publique d'achat ou d'une fusion inversée', indique une note, qui souligne ainsi l'intérêt spéculatif du dossier. Quoi qu'il en soit, 'étant donné l'incertitude du 'timing' (de cette éventuelle opération capitalistique, ndr), nous estimons que le titre devrait continuer de souffrir à court terme', termine la note.</p>
 <p>BP PLC (UK) Historic</p>	<p><b>BP. - BP PLC (UK) - GBP</b></p> <p><b>BP: accords pour une coentreprise en Chine</b> <span style="float: right;"><b>Cercle Finance (02/02/2018)</b></span></p> <p>(CercleFinance.com) - BP et Dongming Petrochemical annoncent la signature d'accords de coentreprises pour développer une activité de distribution d'essence et de services couvrant les provinces chinoise de Shandong, Henan et Hebei.</p> <p>Soumis aux autorisations réglementaires, ce partenariat devrait démarrer ses activités cette année et le réseau devrait s'étendre à 500 points de vente dans les dix ans. Le groupe pétrolier britannique détiendra 49% de la coentreprise et son partenaire chinois, 51%.</p> <p>'La croissance sur les nouveaux marchés constitue l'une des priorités stratégiques clés pour l'activité de commercialisation d'essence de BP', explique Tufan Erginbilgic, directeur général pour les activités aval.</p>
 <p>IGE + XAO Historic</p>	<p><b>IGE - IGE + XAO - EUR</b></p> <p><b>IGE+XAO: Schneider Electric détient 70,57% du capital</b> <span style="float: right;"><b>Cercle Finance (02/02/2018)</b></span></p> <p>(CercleFinance.com) - La société par actions simplifiée Schneider Electric Industries a déclaré avoir franchi directement et indirectement, en hausse, le 30 janvier 2018, les seuils de 5%, 10%, 15%, 20%, 25%, 1/3, 50% du capital et des droits de vote et de 2/3 du capital de la société IGE+XAO et détenir directement et indirectement 1 007 625 actions représentant 882 194 droits de vote, soit 70,57% du capital et 61,44% des droits de vote de cette société.</p> <p>Ce franchissement de seuils résulte d'acquisition d'actions dans le cadre de l'offre publique d'achat initiée par la société Schneider Electric Industries visant les actions de la société IGE+XAO.</p>
 <p>ELIOR GROUP Historic</p>	<p><b>ELIOR - ELIOR GROUP - EUR</b></p> <p><b>Elior: Bim détient moins de 25% du capital</b> <span style="float: right;"><b>Cercle Finance (02/02/2018)</b></span></p> <p>(CercleFinance.com) - La société par actions simplifiée Bim a déclaré avoir franchi en baisse, le 29 janvier 2018, les seuils de 25% du capital et des droits de vote de la société Elior et détenir 39 850 049 actions Elior représentant autant de droits de vote, soit 23,07% du capital et des droits de vote de cette société.</p> <p>Ce franchissement de seuils résulte d'une cession d'actions Elior hors marché.</p>

# Leleux Press Review

Monday 5/2/2018



**VIRP - VIRBAC SA - EUR**

**Virbac : Déclaration d'actions et de droits de vote au 31 Ja**

**Thomson Reuters (02/02/2018)**

**DECLARATION D'ACTIONS ET DE DROITS DE VOTE**

Informations relatives au nombre total de droits de vote et au nombre d'actions composant le capital (Article 223-16 du Règlement Général de l'Autorité des Marchés Financiers)

Place cotation : Euronext Paris Compartiment B Code ISIN : FR0000031577

Total net\* = nombre total de droits de vote attachés au nombre total d'actions - actions privées de droit de vote

VIRBAC: Façonnons l'avenir de la santé animale NYSE Euronext - Compartiment B / Code ISIN : FR0000031577 / MNEMO : VIRP Direction financière : tél. 04 92 08 71 32 - e-mail : finances@virbac.com Site web : www.virbac.com



**EO - FAURECIA (FR) - EUR**

**Faurecia: a reçu le label 'Top Employer Europe'**

**Cercle Finance (02/02/2018)**

(CercleFinance.com) - Faurecia a reçu le label ' Top Employer Europe ' 2018 grâce à la certification de 5 pays : la France, l'Allemagne, l'Espagne, la République-Tchèque et la Pologne.

En Europe, le Groupe figure ainsi parmi les 31 entreprises certifiées en 2018 mettant en oeuvre les critères d'excellence en matière d'environnement et de développement professionnel. ' Le Label Top Employer récompense les entreprises pour leurs bonnes pratiques de gestion de leur capital humain, notamment en matière d'attraction et de développement des talents, de rémunération et d'avantages sociaux, de formation et de développement des compétences ' indique le groupe. &#060;BR/&#062;Jean-Pierre Sounillac, Vice-Président Exécutif Ressources Humaines Faurecia a déclaré : ' L'obtention de notre première certification Top Employer Europe récompense ainsi notre dynamique en matière de développement de notre capital humain et démontre notre détermination à engager nos équipes dans la transformation digitale.'



**ATO - ATOS ORIGIN (FR) - EUR**

**Atos encourage le développement de jeunes talents au Sénégal**

**Thomson Reuters (02/02/2018)**

Dakar, le 2 février 2018 Atos, leader international de la transformation digitale et acteur technologique majeur en Afrique, a signé cette semaine une convention de partenariat avec la Maison d'Education Mariama Ba, institution de référence au Sénégal, dans le but de renforcer les conditions d'apprentissage propices au développement des talents africains. Situé sur l'île de Gorée à Dakar, l'établissement d'enseignement public - qui est exclusivement consacré à l'éducation des jeunes filles, de la 6ème à la terminale - s'est imposé comme un modèle d'excellence au Sénégal et au-delà, dans la région ouest-africaine. C'est à l'initiative de Thierry Breton, Président du Groupe Atos, et en présence du Président Macky Sall, que le Groupe avait annoncé son intention de devenir un partenaire de référence de l'institution. Cette signature illustre l'engagement du Groupe Atos pour le développement de filières d'excellences au Sénégal, alors que se déroule à Dakar la Conférence sur le Partenariat Mondial pour l'éducation à laquelle Thierry Breton participe. Le partenariat avec Atos comprend la réfection des classes et la modernisation des ressources numériques, ainsi que des actions de collaboration professionnelle telles que le mécénat de compétences, l'accueil de stagiaires ou le mentoring. Il s'agit à la fois d'offrir un environnement de travail de qualité et de développer une proximité avec les technologies et les métiers du numérique. Cette initiative s'inscrit pleinement dans le programme de responsabilité sociétale du groupe Atos : elle accompagne le développement de filières d'excellence et renforce la place des talents féminins dans les économies. Elle répond à la fois aux ambitions du Plan Sénégal Emergent et aux Objectifs de Développement Durable des Nations Unies en matière d'éducation et d'égalité de sexes.

Par ailleurs, pour accompagner le développement des talents numériques dans la région, Atos renforce son Programme de recrutement de rang 1 au Sénégal auprès de quatre établissements phare regroupant près de 100 000 étudiants : l'Ecole Supérieure Polytechnique de Dakar, l'Université Gaston Berger, l'Université Cheikh-Anta-Diop et l'Institut Africain des Sciences Mathématiques. Contacts Media Terence Zakka / +33 6 12 88 12 61 /terence.zakka@atos.net

A propos d'Atos

Atos est un leader international de la transformation digitale avec environ 100 000 collaborateurs dans 72 pays et un chiffre d'affaires annuel de l'ordre de 12 milliards d'euros. Numéro un européen du Big Data, de la Cybersécurité, des supercalculateurs et de l'environnement de travail connecté, le Groupe fournit des services Cloud, solutions d'infrastructure et gestion de données, applications et plateformes métiers, ainsi que des services transactionnels par l'intermédiaire de Worldline, le leader européen des services de paiement. Grâce à ses technologies de pointe et son expertise digitale sectorielle, Atos accompagne la transformation digitale de ses clients dans les secteurs Défense, Finance, Santé, Industrie, Médias, Energie & Utilities, Secteur Public, Distribution, Télécoms, et Transports. Partenaire informatique mondial des Jeux Olympiques et Paralympiques, le Groupe exerce ses activités sous les marques Atos, Atos Consulting, Atos Worldgrid, Bull, Canopy, Unify et Worldline. Atos SE (Societas Europea) est une entreprise cotée sur Euronext Paris et fait partie de l'indice CAC 40.atos.net - Suivez-nous sur @AtosFR



**SEV - SUEZ (FR) - EUR**

**Suez: un analyste estime que la 'visibilité est réduite'**

**Cercle Finance (02/02/2018)**

(CercleFinance.com) - Le titre perd plus de 1% en fin de journée à la Bourse de Paris. La valeur affiche un gain de près de 3% sur la semaine mais une perte de plus de 17% depuis le début de l'année.

Bryan Garnier a dégradé sa recommandation sur Suez de 'achat' à 'neutre' et a réduit sa valeur intrinsèque ('fair value') de 14,5 à 13 euros, pour refléter une visibilité réduite et des taux de croissance à long terme plus bas utilisés dans sa valorisation.

'Après l'avertissement sur résultat de la semaine dernière, nous avons clairement besoin d'une restauration de la confiance dans le caractère durable de la croissance du groupe et dans la visibilité de la direction sur les activités Eau Europe et International', explique-t-il.

S'il estime que le marché semble avoir déjà intégré l'essentiel des mauvaises nouvelles et que des catalyseurs existent encore, Bryan Garnier pense que ces derniers ne paraissent pas assez significatifs pour lui permettre de rester acheteur du titre.

# Leleux Press Review

Monday 5/2/2018

## DSY - DASSAULT SYSTEMS (FR) - EUR

**Dassault Systèmes: gagne 5% en hebdo, les avis des analystes**

**Cercle Finance (02/02/2018)**

(CercleFinance.com) - Le titre affiche un gain de 5,5% sur la semaine ce qui porte la hausse à 11% depuis le début de l'année. La valeur a profité de plusieurs analyses positives après l'annonce de ses chiffres annuels.

Oddo a réaffirmé ce matin sa recommandation 'achat' sur la valeur et a relevé son objectif de cours de 15% à 110 euros, au lendemain de la publication 'd'excellents résultats de quatrième trimestre 2017 et de très bonnes perspectives pour le premier trimestre 2018'.

Ces éléments incitent le bureau d'études à penser que 'le groupe pourrait faire mieux au niveau des licences et probablement au niveau du récurrent', Oddo tablant ainsi sur des croissances respectives de 12% et 9% à changes constants.

Il remonte sa cible sur le titre de 4% pour le roulement de sa valorisation vers 2018/19, de 1% pour l'intégration d'Exa Corp, de 3% pour la baisse du taux d'impôt et de 6% pour la poursuite du 're-rating vers 22 fois VE/EBITDA forward 12 mois (contre 19 fois précédemment)'.

Le bureau d'études parisien Invest Securities est désormais d'avis d'acheter l'action, sur laquelle ses analystes étaient précédemment neutres. L'objectif de cours est sensiblement relevé de 88 à 116 euros (+ 31,8%).

'Nous n'avons pas de doute quant aux formidables opportunités qui s'offrent au groupe à moyen et long terme grâce à l'émergence de la voiture autonome, de la ville intelligente, des sciences de la vie', rappelle Invest Securities. Cependant, les analystes s'étaient récemment montrés 'déçus' que ces catalyseurs ne se traduisent pas dans les comptes de Dassault Systèmes, ainsi dégradé à 'neutre' en septembre.

Mais les choses ont changé : 'Cette déception est désormais effacée après la performance 4e trimestre 2017 et nous avons le sentiment que l'adoption de la 3D Experience est enfin lancée, ce qui doit permettre de soutenir les résultats à court terme', indique Invest Securities. D'où le relèvement du conseil et de la cible.



## ALLHB - HOTEL REGINA PARIS - EUR

**Les Hôtels Baverez : Nombres d'actions et de droits de vote**

**Thomson Reuters (02/02/2018)**

LES HOTELS BAVEREZ S.A.

2, place des Pyramides 75001 PARIS CapitalEUR 10.127.050 -Code NAF 5510 Z R.C.S. PARIS 572158558

ISIN: FR 0007080254 Mnémonique: ALLHB EURONEXT Growth

Nombres d'actions et de droits de vote au 31/01/2018

Au 31/01/2018, le nombre total d'actions composant le capital social de la société s'élève à 2 372 468. Le nombre total de droits de vote à la même date est de 3 810 404.



## DG - VINCI - EUR

**VINCI : VINCI Energies remporte un important contrat de déve**

**Thomson Reuters (02/02/2018)**

Rueil-Malmaison, le 02 février 2018

VINCI Energies remporte un important contrat de développement du réseau électrique sénégalais Réalisation de cinq postes électriques très haute tension, de 200 km de lignes électriques souterraines et aériennes très haute tension, de plus de 100 postes de distribution d'électricité et d'un dispatching régional Montant global du contrat : 197 millions d'euros

VINCI Energies, via sa marque Omexom dédiée à la transition énergétique, a remporté auprès de la Société d'Electricité du Sénégal, SENELEC, l'installation de cinq postes électriques très haute tension, près de 200 km de lignes électriques très haute tension aériennes et souterraines, plus de 100 postes de distribution d'électricité dans diverses localités du pays et d'un dispatching régional. Ce projet s'inscrit dans le cadre du programme prioritaire de développement, de renforcement et de fiabilisation du réseau de transport et de distribution de Senelec (Plan Stratégique 2016-2020). D'un montant de 197 millions d'euros, il se déroulera sur une durée de 36 mois et concerne les villes de Dakar, Diass, Diamniadio, Thiès, Kounoune, Tobène et Tambacounda.

Le contrat est intégralement financé par un pool bancaire composé de prêteurs français et sénégalais. Il bénéficie du soutien des autorités françaises, au travers d'une garantie de BPI Assurance Export, et de celui des autorités sénégalaises, via la garantie du Ministère de l'Economie, des Finances et du Plan.

Le projet permettra de fiabiliser le réseau électrique sénégalais. A Dakar, ce sont les quartiers stratégiques du centre-ville, qui en bénéficieront grâce à la mise en place de trois nouvelles sources d'alimentation. Le nouveau pôle urbain de Diamniadio va pour sa part être doté d'un nouveau poste électrique très haute tension qui permettra de sécuriser son approvisionnement en électricité. L'infrastructure électrique de la ville de Thiès va être renforcée d'un second poste pour sécuriser l'alimentation de diverses localités alentours. Enfin, le contrat prévoit le renforcement des réseaux de distribution des localités de Dakar, Tambacounda, Kounoune, Diamniadio et Thiès.

L'accès à l'électricité est un enjeu clé pour le développement économique et social du Sénégal, pays où VINCI Energies accélère la croissance de sa filiale, en s'appuyant sur le transfert de savoir-faire des filiales marocaines et françaises vers ses équipes sénégalaises. En 2017, l'entreprise s'est vu confier la réalisation de centrales photovoltaïques pour une puissance de 17 MW et mène actuellement les travaux électriques de la centrale solaire de Kahone (21 MW). Le renforcement des activités au Sénégal est dans la continuité de l'engagement de VINCI Energies en Afrique où l'entreprise a notamment participé à l'important programme de transport d'énergie et d'électrification rurale du Maroc et a récemment inauguré la plus grande centrale solaire d'Afrique de l'Ouest (33 MW) à Zagatouli dans la banlieue de Ouagadougou au Burkina Faso.

A propos de VINCI Energies Connexion, performance, efficacité énergétique, datas : dans un monde en évolution permanente, VINCI Energies accélère le déploiement des nouvelles technologies pour concrétiser deux mutations majeures : la transformation digitale et la transition énergétique. Ancrées dans les territoires et organisées en mode agile, les entreprises de VINCI Energies rendent les infrastructures d'énergie, de transport et de communication, les usines ainsi que les bâtiments chaque jour plus fiables, plus sûrs, plus efficaces. 2016 : 10,2 milliards d'euros (chiffre d'affaires) // 64500 collaborateurs // 1600 entreprises // 52 pays. [www.vinci-energies.com](http://www.vinci-energies.com)

À propos de VINCI VINCI est un acteur mondial des métiers des concessions et du contracting, employant plus de 183 000 collaborateurs dans une centaine de pays. Sa mission est de concevoir, financer, construire et gérer des infrastructures et des équipements qui contribuent à l'amélioration de la vie quotidienne et à la mobilité de chacun. Parce que sa vision de la réussite est globale et va au-delà de ses résultats économiques, VINCI s'engage sur la performance environnementale, sociale et sociétale de ses activités. Parce que ses réalisations sont d'utilité publique, VINCI considère l'écoute et le dialogue avec l'ensemble des parties prenantes de ses projets comme une condition nécessaire à l'exercice de ses métiers. L'ambition de VINCI est ainsi de créer de la valeur à long terme pour ses clients, ses actionnaires, ses salariés, ses partenaires et pour la société en général. [www.vinci.com](http://www.vinci.com)

CONTACT PRESSE Service de presse VINCI Tel. : +33 (0) 1 47 16 31 82 [media.relations@vinci.com](mailto:media.relations@vinci.com)



### LI - FONCIERE KLEPIERRE - EUR

#### KLÉPIERRE ANNONCE LA CESSIION DE DEUX CENTRES COMMERCIAUX POU Thomson Reuters (02/02/2018)

COMMUNIQUÉ DE PRESSE KLÉPIERRE ANNONCE LA CESSIION DE DEUX CENTRES COMMERCIAUX pour 212 millions d'euros Paris, le 2 février 2018 Klépierre, la plateforme leader des centres commerciaux en Europe, a cédé deux centres commerciaux à Carmila pour un montant total de 212,2 millions d'euros (droits inclus). Les deux centres commerciaux, adossés à des hypermarchés Carrefour sont : Grand Vitrolles (détenue à 83% par Klépierre et à 17% par CNP), près de Marseille, est une galerie commerciale de 24,350 m2 avec 80 boutiques et un hypermarché Carrefour de 20,500 m2; Gran Via de Hortaleza, détenue à 100% par Klépierre et située à Madrid, est une galerie commerciale de 6,300 m2 avec 70 boutiques et un hypermarché Carrefour de 10,950 m2. Ces deux actifs ont été vendus pour un montant total de 212,2 million d'euros (droits inclus), en ligne avec les valeurs d'expertise depuis le 30 juin 2017. Ces cessiions s'inscrivent dans le cadre de la stratégie de rotation régulière d'actifs de Klépierre. Depuis le 1er janvier 2017, Klépierre avait cédé des actifs pour un montant de 365,3 millions d'euros hors droits (actifs cédés ou faisant l'objet d'une promesse de vente). En y ajoutant cette opération, ce montant s'élève à 568,1 million d'euros (hors droits). La clôture de la transaction devrait intervenir au premier trimestre de cette année.

À PROPOS DE KLÉPIERRE Plateforme leader des centres commerciaux en Europe, Klépierre associe une expertise en termes de développement, de gestion locative et d'asset management. Le portefeuille de la société est estimé à 23,3 MdEUR au 30 juin 2017 et compte de grands centres commerciaux dans 16 pays en Europe continentale, qui accueillent au total 1,1 milliard de visiteurs par an. Klépierre détient une participation majoritaire (56,1 %) dans Steen& Strøm, 1re foncière scandinave de centres commerciaux. Klépierre est une Société d'investissement immobilier cotée (SIIC), dont les actions sont admises aux négociations sur Euronext Paris, et est membre des indices CAC Next 20, EPRA Euro Zone et GPR 250. Elle est aussi membre d'indices éthiques, comme le DJSI World et Europe, FTSE4Good, STOXX® Global ESG Leaders, Euronext Vigeo France 20 et World 120, et figure dans la « liste A » du CDP. Autant de marques de reconnaissance de l'engagement du Groupe dans une démarche active de développement durable et de son leadership mondial dans la lutte contre le changement climatique. Pour en savoir plus, rendez-vous sur [www.klepierre.com](http://www.klepierre.com) Ce communiqué de presse est disponible sur le site Web de Klépierre [www.klepierre.com](http://www.klepierre.com)



### SCR - SCOR SE - EUR

#### SCOR : DECLARATION AU TITRE DE L'ARTICLE L. 233-8 II DU CODE Thomson Reuters (02/02/2018)

DECLARATION AU TITRE DE L'ARTICLE L. 233-8 II DU CODE DE COMMERCE ET DE L'ARTICLE 223-16 DU REGLEMENT GENERAL DE L'AUTORITE DES MARCHES FINANCIERS

Information relative au nombre total de droits de vote et d'actions composant le capital social de la Société au 31 janvier 2018

\*\* \*

Contacts Marie-Laurence Bouchon Directrice de la Communication +33 (0)1 58 44 75 43 [mbouchon@scor.com](mailto:mbouchon@scor.com)

Ian Kelly Directeur des Relations Investisseurs +44 203 207 8561 [ikelly@scor.com](mailto:ikelly@scor.com)

<http://www.scor.com/> Twitter: @SCOR\_SE

Énoncés prévisionnels

SCOR ne communique pas de « prévisions du bénéfice » au sens de l'article 2 du Règlement (CE) n°809/2004 de la Commission européenne. En conséquence, les énoncés prévisionnels dont il est question au présent paragraphe ne sauraient être assimilés à de telles prévisions de bénéfice. Certains énoncés contenus dans ce communiqué peuvent avoir un caractère prévisionnel, y compris, notamment, les énoncés annonçant ou se rapportant à des événements futurs, des tendances, des projets ou des objectifs, fondés sur certaines hypothèses ainsi que toutes les déclarations qui ne se rapportent pas directement à un fait historique ou avéré. Les énoncés prévisionnels se reconnaissent à l'emploi de termes ou d'expressions indiquant, notamment, une anticipation, une présomption, une conviction, une continuation, une estimation, une attente, une prévision, une intention, une possibilité d'augmentation ou de fluctuation ainsi que toutes expressions similaires ou encore à l'emploi de verbes à la forme future ou conditionnelle. Une confiance absolue ne devrait pas être placée dans de tels énoncés qui sont par nature soumis à des risques connus et inconnus, des incertitudes et d'autres facteurs, lesquels pourraient conduire à des divergences importantes entre les réalisations réelles d'une part, et les réalisations annoncées dans le présent communiqué, d'autre part. Le Document de référence 2016 de SCOR déposé auprès de l'Autorité des marchés financiers (AMF) le 3 mars 2017 sous le numéro D.17-0123 (le « Document de référence »), décrit un certain nombre de facteurs, de risques et d'incertitudes importants qui pourraient affecter les affaires du groupe SCOR. En raison de l'extrême volatilité et des profonds bouleversements qui sont sans précédent dans l'histoire de la finance, SCOR est exposé aussi bien à des risques financiers importants qu'à des risques liés au marché des capitaux, ainsi qu'à d'autres types de risques, qui comprennent les fluctuations des taux d'intérêt, des écarts de crédit, du prix des actions et des taux de change, l'évolution de la politique et des pratiques des agences de notation, ainsi que la baisse ou la perte de la solidité financière ou d'autres notations. Les informations financières du Groupe sont préparées sur la base des normes IFRS et des interprétations publiées et approuvées par l'Union européenne. Les informations financières ne constituent pas un ensemble d'états financiers trimestriels/semestriels tel que défini dans le rapport IAS 34 « Information financière intermédiaire ».

[1]Chacune de 7,8769723 euros de valeur nominale [2]Le nombre brut de droits de vote est calculé sur la base de l'ensemble des actions auxquelles sont attachés des droits de vote, y compris les actions privées de droit de vote (Art. 223-11 du Règlement Général de l'AMF)





### ALIVA - IVALIS - EUR

#### IVALIS : Résultats consolidés - non audités - du 1er semestr

Thomson Reuters (02/02/2018)

IVALIS SA au capital de 262 075,60 EUR divisé en 1 310 378 actions 60, Avenue du Centre - 78180 Montigny le Bretonneux RCS Versailles B 381 503 531

Montigny, le 2 février 2018 après bourse

Résultats consolidés du 1er semestre 2017/18- non audités -

#### 1. Chiffre d'affaires

Le chiffre d'affaire du groupe IVALIS s'est élevé à 29,6 MEUR pour le 1er semestre de l'exercice 2017/18, en hausse de 3,5% par rapport au 1er semestre 2016/17.

Il est à noter que l'activité d'IVALIS a une saisonnalité marquée et que le 1er semestre ne devrait représenter qu'environ 40% du chiffre d'affaires de l'exercice 2017/18.

#### 2. Résultats

(\* ) Les comptes consolidés semestriels n'ont pas fait l'objet d'un audit par les commissaires aux comptes.

Les résultats du 1er semestre sont conformes aux attentes du groupe et montrent une amélioration de l'excédent brut d'exploitation et du résultat d'exploitation par rapport au 1er semestre de l'exercice précédent.

Il est à noter que la saisonnalité de l'activité d'IVALIS est forte, environ 60% du chiffre d'affaires annuel étant réalisé au cours du second semestre fiscal, soit du 1er octobre au 31 mars. Les pertes dégagées au cours du premier semestre sont donc essentiellement liées à un niveau d'activité qui ne permet pas de couvrir les charges fixes dont le groupe a besoin pour réaliser dans de bonnes conditions le fort niveau d'activité du second semestre.

#### 3. Bilan simplifié

#### 4. Evènements significatifs du 1er semestre 2016/17

L'environnement économique dans lequel s'est inscrit le premier semestre a été globalement favorable en Europe et au Brésil. Aucun élément significatif n'est à noter.

#### 5. Perspectives du 2ème semestre 2017/18

Le groupe entend poursuivre son développement.

#### 6. Evènements postérieurs à la date de clôture des comptes semestriels

Néant.

\*\*\*\*\*

Le Rapport Financier Semestriel peut être consulté en téléchargement sur le site [www.ivalisgroup.com](http://www.ivalisgroup.com) dans la rubrique 'infos financières', ainsi que sur le site de l'AMF.

I N V E N T O R Y A N D R E T A I L S O L U T I O N S [www.ivalisgroup.com](http://www.ivalisgroup.com)



### ALIVA - IVALIS - EUR

#### IVALIS : Mise à disposition du Rapport Financier Semestriel

Thomson Reuters (02/02/2018)

IVALIS SA au capital de 262 075,60 EUR divisé en 1 310 378 actions 60, Avenue du Centre - 78180 Montigny le Bretonneux RCS Versailles B 381 503 531 Mise à disposition du Rapport Financier Semestriel au 30 septembre 2017

Montigny, le 2 février 2018 après bourse. Le groupe IVALIS a mis aujourd'hui à la disposition du public et déposé auprès de l'Autorité des Marchés Financiers son Rapport Financier Semestriel au 30 septembre 2017. Ce document peut être consulté en téléchargement sur le site [www.ivalisgroup.com](http://www.ivalisgroup.com) dans la rubrique 'infos financières', ainsi que sur le site de l'AMF.

\*\*\*\*\*

I N V E N T O R Y A N D R E T A I L S O L U T I O N S [www.ivalisgroup.com](http://www.ivalisgroup.com)



### DG - VINCI - EUR

#### Vinci: signe un contrat de 197 ME au Sénégal

Cercle Finance (02/02/2018)

(CercleFinance.com) - Vinci Energies a signé un contrat avec la Société d'Electricité du Sénégal, SENELEC. Ce contrat porte sur l'installation de cinq postes électriques très haute tension, près de 200 km de lignes électriques très haute tension aériennes et souterraines, plus de 100 postes de distribution d'électricité dans diverses localités du pays et d'un dispatching régional.

Le contrat est d'un montant de 197 millions d'euros. Il se déroulera sur une durée de 36 mois et concerne les villes de Dakar, Diass, Diamniadio, Thiès, Kounoune, Tobène et Tambacounda. Le projet permettra de fiabiliser le réseau électrique sénégalais. A Dakar, ce sont les quartiers stratégiques du centre-ville, qui en bénéficieront grâce à la mise en place de trois nouvelles sources d'alimentation ' explique le groupe.



### LI - FONCIERE KLEPIERRE - EUR

#### Klépierre: cède 2 centres commerciaux pour 212,2 ME

Cercle Finance (02/02/2018)

(CercleFinance.com) - Klépierre a cédé deux centres commerciaux à Carmila pour un montant total de 212,2 millions d'euros (droits inclus).

La cession porte sur deux centres commerciaux. Le premier, Grand Vitrolles (détenue à 83% par Klépierre et à 17% par CNP), près de Marseille, est une galerie commerciale de 24,350 m2 avec 80 boutiques et un hypermarché Carrefour de 20,500 m2.

Le deuxième, Gran Via de Hortaleza, détenue à 100% par Klépierre et située à Madrid, est une galerie commerciale de 6,300 m2 avec 70 boutiques et un hypermarché Carrefour de 10,950 m2.

Ces cessions s'inscrivent dans le cadre de la stratégie de rotation régulière d'actifs de Klépierre.

La clôture de la transaction devrait intervenir au premier trimestre de cette année.



# Leleux Press Review

Monday 5/2/2018



	<p><b>CARM - CARDETY - EUR</b></p> <p><b>Carmila: acquisition de deux centres commerciaux</b> <span style="float: right;"><b>Cercle Finance (02/02/2018)</b></span></p> <p>(CercleFinance.com) - Carmila réalise l'acquisition de deux centres commerciaux de Klepierre. Ces opérations portent sur Grand Vitrolles (commune de Vitrolles, agglomération de Marseille) et Gran Via de Hortaleza à Madrid. Le montant de la transaction est de 212,2 millions d'euros.</p> <p>Grand Vitrolles est un Centre Commercial Régional composé d'un hypermarché Carrefour puissant de 20 500 m2 de surfaces de vente, propriété du Groupe Carrefour (appartenant au top 15 des hypermarchés Carrefour en France), d'un centre commercial de 84 boutiques sur 24 350 m2 et de 4 709 places de parking.</p> <p>Grand Centre Commercial inclut un hypermarché Carrefour de 10 950 m2 de surface de vente, propriété du Groupe Carrefour (appartenant au top 5 des hypermarchés Carrefour en Espagne), un centre commercial de 69 boutiques sur 6 300 m2 (objet de la présente acquisition) et 1 700 places de parking.</p> <p>Ces acquisitions seront financées par un mix de trésorerie disponible et de dette obligataire ou bancaire.</p>
	<p><b>CDI - CHRISTIAN DIOR - EUR</b></p> <p><b>Christian Dior: hausse de 27 % du résultat net pdg en 2017</b> <span style="float: right;"><b>Cercle Finance (02/02/2018)</b></span></p> <p>(CercleFinance.com) - Le groupe Christian Dior réalise en 2017 des ventes de 43,7 milliards d'euros, en croissance de 11 %. La croissance organique des ventes ressort à 12 %.</p> <p><sup>1</sup> Tous les groupes d'activités enregistrent une croissance organique à deux chiffres, à l'exception des Vins et Spiritueux dont la progression du second semestre est limitée par les contraintes d'approvisionnement <sup>1</sup> indique le groupe.</p> <p>Le résultat opérationnel courant s'établit à 8 373 millions d'euros en 2017, en hausse de 15 %. La marge opérationnelle courante atteint 19,2 % des ventes. Le résultat net, part du Groupe s'élève à 2 240 millions d'euros, en hausse de 27 %.</p> <p><sup>1</sup> Le groupe Christian Dior dispose des meilleurs atouts pour poursuivre en 2018 sa dynamique de croissance pour l'ensemble de ses métiers. Le Groupe maintiendra une stratégie centrée sur le développement de ses marques porté par une politique soutenue d'innovation et d'investissement ainsi que par une exigence permanente de qualité des produits et de leur distribution <sup>1</sup> indique le groupe.</p> <p><sup>1</sup> Le groupe Christian Dior aborde l'année 2018 avec une confiance prudente et se fixe à nouveau comme objectif de renforcer son avance sur le marché mondial du luxe <sup>1</sup>.</p>
	<p><b>NEX - NEXANS - EUR</b></p> <p><b>Nexans : Information mensuelle relative au nombre d'actions</b> <span style="float: right;"><b>Thomson Reuters (02/02/2018)</b></span></p> <p>Information mensuelle relative au nombre d'actions et de droits de vote</p> <p>Janvier 2018</p> <p>Déclaration faite en application de l'article L. 233-8 II du code de commerce et des articles 221-1 2° f) et 223-16 du règlement général de l'AMF.</p> <p>Le 2 février 2018</p> <p>Société déclarante :</p> <p>Nexans S.A. Siège social : 4 Allée de l'Arche - 92400 Courbevoie RCS Nanterre 393 525 852 Marché réglementé d'Euronext Paris (Compartiment A)</p> <p>Conformément à l'article 223-11 du Règlement général de l'AMF, ce nombre total de droits de vote est calculé sur la base de l'ensemble des actions auxquelles sont attachés des droits de vote, y compris les actions privées de droit de vote. A titre d'information, compte non tenu des actions privées de droit de vote (actions autodétenues).</p> <p>Présence dans les statuts d'une clause imposant une obligation de déclaration de franchissement de seuil complémentaire de celle ayant trait aux seuils légaux : oui.</p> <p>Extrait de l'article 7 des statuts : « Outre l'obligation légale d'informer la société de la détention de certaines fractions du capital, toute personne physique ou morale et/ou tout actionnaire qui vient à posséder un nombre d'actions de la société égal ou supérieur à 2 % du capital ou des droits de vote doit, dans un délai de quinze jours à compter du franchissement de ce seuil de participation, informer la société du nombre total des actions qu'il possède, par lettre recommandée avec accusé de réception. Cette déclaration doit être renouvelée dans les mêmes conditions chaque fois qu'un multiple de 2 % est atteint. ».</p>
	<p><b>GIRO - SIGNAUX GIROD - EUR</b></p> <p><b>Signaux Girod : Publication relative aux actions et droits d</b> <span style="float: right;"><b>Thomson Reuters (02/02/2018)</b></span></p> <p>SIGNAUX GIROD Société anonyme au capital de 14 807 806 EUR Siège social : 881, route des fontaines 39400 BELLEFONTAINE 646 050 476 R.C.S. LONS-LE-SAUNIER Code ISIN : FR0000060790</p> <p>DECLARATION au titre de l'article 223-16 du Règlement général de l'AMF</p>

### ALEZV - STAFF AND LINE - EUR

#### EasyVista : annonce son calendrier financier pour l'exercice

Thomson Reuters (02/02/2018)

#### EASYVISTA ANNONCE SON CALENDRIER FINANCIER POUR L'EXERCICE 2018

Noisy-le-Grand, France, le 2 février 2018-EasyVista (FR0010246322 - ALEZV - Eligible PEA PME), acteur majeur de l'IT Management en Europe et aux Etats-Unis, annonce ce jour son agenda de communication financière pour l'exercice 2018.

\* calendrier indicatif pouvant faire l'objet de modifications. Sauf exception, les communiqués sont diffusés après la clôture des marchés.

À propos d'EasyVista EasyVista réinvente le Service Management pour les utilisateurs mobiles, simple à déployer, facile à utiliser. La plateforme EasyVista automatise et personnalise la fourniture de services pour les employés et autres utilisateurs finaux, sans une seule ligne de code. EasyVista est la seule solution de Service Management intrinsèquement conçue pour l'expérience utilisateur ; de simplifier et accélérer la création et la gestion des services ; et de réduire le coût total de la fourniture de service. EasyVista compte plus de 20 années d'expérience en Service Management, et des clients dans de nombreux secteurs d'activités tels que les services financiers, la santé, l'enseignement supérieur, les technologies, le secteur public, la grande distribution, l'industrie. L'entreprise est labellisée « entreprise innovante » par Bpifrance et est présente dans le monde entier, avec 2 sièges à Paris et à New York. EasyVista est cotée sur Euronext Growth à Paris (ALEZV:EN).

Pour en savoir plus rendez-vous sur [www.easyvista.com/fr](http://www.easyvista.com/fr) ou Twitter

Prochain communiqué financier : Chiffre d'affaires annuel 2017, le mardi 13 février 2018.



### CO - CASINO GUICHARD (FR) - EUR

#### Groupe Casino : CGP - Opérations actions propres 29-01-2018

Thomson Reuters (02/02/2018)

CASINO, GUICHARD-PERRACHON Société anonyme au capital de 169 825 403,88 EUR Siège social : 1, Cours Antoine Guichard 42000 SAINT-ETIENNE 554 501 171 R.C.S. SAINT-ETIENNE

Communiqué relatif aux achats d'actions effectués dans les conditions de l'article 5 du Règlement européen n° 596/2014

Entre le 29 janvier 2018 et le 2 février 2018, la société Casino, Guichard-Perrachon a racheté 70 618 actions au prix moyen de 46,76 EUR dans le cadre de la couverture des plans d'attribution gratuite d'actions. Les opérations sont détaillées dans l'annexe jointe au présent communiqué. Depuis le 19 janvier 2018, la société Casino, Guichard-Perrachon a racheté 85 981 actions au prix moyen de 46,88 EUR dans le cadre de la couverture des plans d'attribution gratuite d'actions.

Saint-Etienne, le 2 février 2018

Annexe

I. Présentation agrégée par jour et par marché

Nom de l'émetteur : Casino, Guichard-Perrachon Code identifiant émetteur : 969500VHL8F83GBL6L29 Code identifiant de l'instrument financier : FR0000125585 Devise : Euro

Devise : Euro

II. Détail transaction par transaction

Nom de l'émetteur : Casino, Guichard-Perrachon Code identifiant émetteur : 969500VHL8F83GBL6L29

Nom du PSI: Kepler Cheuvreux SA Code identifiant PSI: 9695005EOZG9X8IRJD84 Code identifiant de l'instrument financier : FR0000125585 Devise : Euro Objectif du rachat : Couverture attribution salariée



### EDF - EDF - EUR

#### EDF : Information relative au nombre total de droits de vote

Thomson Reuters (02/02/2018)

Le 2 février 2018

Information relative au nombre total de droits de vote et d'actions composant le capital social

(Article L. 233-8-II du Code de commerce et 223-16 du Règlement général de l'AMF)

Place de cotation : NYSE Euronext-Paris Code ISIN : FR 0010242511

\* Nombre de droits de vote exerçables = nombre de droits de vote théoriques (ou nombre total de droits de vote attachés aux actions) - actions privées du droit de vote.

