

Leleux Press Review







Friday 29/12/2017



	<p align="center">BEL 20 (Belgium)</p> <table border="1"> <tr> <td>Last Price</td> <td>3991,36</td> <td>Minimum Price</td> <td>1046,07 (02/09/1992)</td> <td>Maximum Price</td> <td>4759,01 (23/05/2007)</td> </tr> <tr> <td>Gainers</td> <td align="center">7</td> <td>Losers</td> <td align="center">13</td> <td colspan="2"></td> </tr> <tr> <td>APERAM</td> <td>42,83 ▲</td> <td>+0,42%</td> <td>AB INBEV</td> <td>93,18 ▼</td> <td>-0,92%</td> </tr> <tr> <td>COLRUYT</td> <td>43,43 ▲</td> <td>+0,27%</td> <td>BEKAERT (BE)</td> <td>35,92 ▼</td> <td>-0,82%</td> </tr> <tr> <td>KBC GROUPE (BE)</td> <td>71,09 ▲</td> <td>+0,11%</td> <td>ENGIE</td> <td>14,40 ▼</td> <td>-0,68%</td> </tr> </table>	Last Price	3991,36	Minimum Price	1046,07 (02/09/1992)	Maximum Price	4759,01 (23/05/2007)	Gainers	7	Losers	13			APERAM	42,83 ▲	+0,42%	AB INBEV	93,18 ▼	-0,92%	COLRUYT	43,43 ▲	+0,27%	BEKAERT (BE)	35,92 ▼	-0,82%	KBC GROUPE (BE)	71,09 ▲	+0,11%	ENGIE	14,40 ▼	-0,68%
Last Price	3991,36	Minimum Price	1046,07 (02/09/1992)	Maximum Price	4759,01 (23/05/2007)																										
Gainers	7	Losers	13																												
APERAM	42,83 ▲	+0,42%	AB INBEV	93,18 ▼	-0,92%																										
COLRUYT	43,43 ▲	+0,27%	BEKAERT (BE)	35,92 ▼	-0,82%																										
KBC GROUPE (BE)	71,09 ▲	+0,11%	ENGIE	14,40 ▼	-0,68%																										
	<p align="center">CAC 40 (France)</p> <table border="1"> <tr> <td>Last Price</td> <td>5339,42</td> <td>Minimum Price</td> <td>2693,21 (23/09/2011)</td> <td>Maximum Price</td> <td>7347,94 (21/10/2009)</td> </tr> <tr> <td>Gainers</td> <td align="center">7</td> <td>Losers</td> <td align="center">33</td> <td colspan="2"></td> </tr> <tr> <td>UNIBAIL</td> <td>211,75 ▲</td> <td>+0,21%</td> <td>ESSILOR INTL (FR)</td> <td>115,05 ▼</td> <td>-0,98%</td> </tr> <tr> <td>CAPGEMINI (FR)</td> <td>98,88 ▲</td> <td>+0,13%</td> <td>L'OREAL (FR)</td> <td>185,75 ▼</td> <td>-0,98%</td> </tr> <tr> <td>ATOS ORIGIN (FR)</td> <td>121,60 ▲</td> <td>+0,12%</td> <td>DANONE (FR)</td> <td>70,14 ▼</td> <td>-0,86%</td> </tr> </table>	Last Price	5339,42	Minimum Price	2693,21 (23/09/2011)	Maximum Price	7347,94 (21/10/2009)	Gainers	7	Losers	33			UNIBAIL	211,75 ▲	+0,21%	ESSILOR INTL (FR)	115,05 ▼	-0,98%	CAPGEMINI (FR)	98,88 ▲	+0,13%	L'OREAL (FR)	185,75 ▼	-0,98%	ATOS ORIGIN (FR)	121,60 ▲	+0,12%	DANONE (FR)	70,14 ▼	-0,86%
Last Price	5339,42	Minimum Price	2693,21 (23/09/2011)	Maximum Price	7347,94 (21/10/2009)																										
Gainers	7	Losers	33																												
UNIBAIL	211,75 ▲	+0,21%	ESSILOR INTL (FR)	115,05 ▼	-0,98%																										
CAPGEMINI (FR)	98,88 ▲	+0,13%	L'OREAL (FR)	185,75 ▼	-0,98%																										
ATOS ORIGIN (FR)	121,60 ▲	+0,12%	DANONE (FR)	70,14 ▼	-0,86%																										
	<p align="center">AEX (The Netherlands)</p> <table border="1"> <tr> <td>Last Price</td> <td>547,06</td> <td>Minimum Price</td> <td>194,99 (09/03/2009)</td> <td>Maximum Price</td> <td>806,41 (21/10/2009)</td> </tr> <tr> <td>Gainers</td> <td align="center">12</td> <td>Losers</td> <td align="center">13</td> <td colspan="2"></td> </tr> <tr> <td>AEGON NV (NL)</td> <td>5,32 ▲</td> <td>+0,89%</td> <td>HEINEKEN NV</td> <td>87,26 ▼</td> <td>-0,68%</td> </tr> <tr> <td>KONINKLIJKE DSM NV</td> <td>81,11 ▲</td> <td>+0,43%</td> <td>ASML HOLDING</td> <td>145,55 ▼</td> <td>-0,64%</td> </tr> <tr> <td>UNIBAIL</td> <td>211,75 ▲</td> <td>+0,21%</td> <td>UNILEVER NV CVA</td> <td>47,24 ▼</td> <td>-0,50%</td> </tr> </table>	Last Price	547,06	Minimum Price	194,99 (09/03/2009)	Maximum Price	806,41 (21/10/2009)	Gainers	12	Losers	13			AEGON NV (NL)	5,32 ▲	+0,89%	HEINEKEN NV	87,26 ▼	-0,68%	KONINKLIJKE DSM NV	81,11 ▲	+0,43%	ASML HOLDING	145,55 ▼	-0,64%	UNIBAIL	211,75 ▲	+0,21%	UNILEVER NV CVA	47,24 ▼	-0,50%
Last Price	547,06	Minimum Price	194,99 (09/03/2009)	Maximum Price	806,41 (21/10/2009)																										
Gainers	12	Losers	13																												
AEGON NV (NL)	5,32 ▲	+0,89%	HEINEKEN NV	87,26 ▼	-0,68%																										
KONINKLIJKE DSM NV	81,11 ▲	+0,43%	ASML HOLDING	145,55 ▼	-0,64%																										
UNIBAIL	211,75 ▲	+0,21%	UNILEVER NV CVA	47,24 ▼	-0,50%																										
	<p align="center">DAX (Germany)</p> <table border="1"> <tr> <td>Last Price</td> <td>12979,94</td> <td>Minimum Price</td> <td>7292,03 (26/11/2012)</td> <td>Maximum Price</td> <td>13478,86 (03/11/2017)</td> </tr> <tr> <td>Gainers</td> <td align="center">3</td> <td>Losers</td> <td align="center">27</td> <td colspan="2"></td> </tr> <tr> <td>LUFTHANSA (DE)</td> <td>31,12 ▲</td> <td>+0,14%</td> <td>ADIDAS AG</td> <td>168,35 ▼</td> <td>-0,94%</td> </tr> <tr> <td>HENKEL KGAA (DE)</td> <td>110,40 ▲</td> <td>+0,00%</td> <td>BASF SE O.N. (DE)</td> <td>92,78 ▼</td> <td>-0,86%</td> </tr> <tr> <td>HEIDELBERGER ZEMENT</td> <td>90,77 ▲</td> <td>+1,09%</td> <td>DEUTSCHE BANK (DE)</td> <td>15,94 ▼</td> <td>-0,80%</td> </tr> </table>	Last Price	12979,94	Minimum Price	7292,03 (26/11/2012)	Maximum Price	13478,86 (03/11/2017)	Gainers	3	Losers	27			LUFTHANSA (DE)	31,12 ▲	+0,14%	ADIDAS AG	168,35 ▼	-0,94%	HENKEL KGAA (DE)	110,40 ▲	+0,00%	BASF SE O.N. (DE)	92,78 ▼	-0,86%	HEIDELBERGER ZEMENT	90,77 ▲	+1,09%	DEUTSCHE BANK (DE)	15,94 ▼	-0,80%
Last Price	12979,94	Minimum Price	7292,03 (26/11/2012)	Maximum Price	13478,86 (03/11/2017)																										
Gainers	3	Losers	27																												
LUFTHANSA (DE)	31,12 ▲	+0,14%	ADIDAS AG	168,35 ▼	-0,94%																										
HENKEL KGAA (DE)	110,40 ▲	+0,00%	BASF SE O.N. (DE)	92,78 ▼	-0,86%																										
HEIDELBERGER ZEMENT	90,77 ▲	+1,09%	DEUTSCHE BANK (DE)	15,94 ▼	-0,80%																										
	<p align="center">FTSE 100 (United Kingdom)</p> <table border="1"> <tr> <td>Last Price</td> <td>7622,88</td> <td>Minimum Price</td> <td>3277,50 (12/03/2003)</td> <td>Maximum Price</td> <td>53548,10 (16/11/2009)</td> </tr> <tr> <td>Gainers</td> <td align="center">69</td> <td>Losers</td> <td align="center">30</td> <td colspan="2"></td> </tr> <tr> <td>CONVATEC GROUP PLC O</td> <td>2,06 ▲</td> <td>+0,96%</td> <td>SSE PLC ORD 50P</td> <td>13,00 ▼</td> <td>-0,95%</td> </tr> <tr> <td>BHP BILLITON (UK)</td> <td>14,99 ▲</td> <td>+0,88%</td> <td>G4S PLC</td> <td>2,60 ▼</td> <td>-0,66%</td> </tr> <tr> <td>DIAGEO (UK)</td> <td>26,95 ▲</td> <td>+0,86%</td> <td>3I GRP. ORD 73 19/22</td> <td>9,06 ▼</td> <td>-0,62%</td> </tr> </table>	Last Price	7622,88	Minimum Price	3277,50 (12/03/2003)	Maximum Price	53548,10 (16/11/2009)	Gainers	69	Losers	30			CONVATEC GROUP PLC O	2,06 ▲	+0,96%	SSE PLC ORD 50P	13,00 ▼	-0,95%	BHP BILLITON (UK)	14,99 ▲	+0,88%	G4S PLC	2,60 ▼	-0,66%	DIAGEO (UK)	26,95 ▲	+0,86%	3I GRP. ORD 73 19/22	9,06 ▼	-0,62%
Last Price	7622,88	Minimum Price	3277,50 (12/03/2003)	Maximum Price	53548,10 (16/11/2009)																										
Gainers	69	Losers	30																												
CONVATEC GROUP PLC O	2,06 ▲	+0,96%	SSE PLC ORD 50P	13,00 ▼	-0,95%																										
BHP BILLITON (UK)	14,99 ▲	+0,88%	G4S PLC	2,60 ▼	-0,66%																										
DIAGEO (UK)	26,95 ▲	+0,86%	3I GRP. ORD 73 19/22	9,06 ▼	-0,62%																										
	<p align="center">MIB 30 (Italy)</p> <table border="1"> <tr> <td>Last Price</td> <td>22120,95</td> <td>Minimum Price</td> <td>12320,50 (24/07/2012)</td> <td>Maximum Price</td> <td>48766,00 (05/04/2001)</td> </tr> <tr> <td>Gainers</td> <td align="center">18</td> <td>Losers</td> <td align="center">21</td> <td colspan="2"></td> </tr> <tr> <td>GENERALI (IT)</td> <td>15,39 ▲</td> <td>+0,91%</td> <td>INTESA SANPAOLO (IT)</td> <td>2,79 ▼</td> <td>-0,99%</td> </tr> <tr> <td>BANCA GENERALI</td> <td>28,03 ▲</td> <td>+0,79%</td> <td>ENEL</td> <td>5,19 ▼</td> <td>-0,95%</td> </tr> <tr> <td>ITALGAS</td> <td>5,13 ▲</td> <td>+0,39%</td> <td>TENARIS</td> <td>13,29 ▼</td> <td>-0,89%</td> </tr> </table>	Last Price	22120,95	Minimum Price	12320,50 (24/07/2012)	Maximum Price	48766,00 (05/04/2001)	Gainers	18	Losers	21			GENERALI (IT)	15,39 ▲	+0,91%	INTESA SANPAOLO (IT)	2,79 ▼	-0,99%	BANCA GENERALI	28,03 ▲	+0,79%	ENEL	5,19 ▼	-0,95%	ITALGAS	5,13 ▲	+0,39%	TENARIS	13,29 ▼	-0,89%
Last Price	22120,95	Minimum Price	12320,50 (24/07/2012)	Maximum Price	48766,00 (05/04/2001)																										
Gainers	18	Losers	21																												
GENERALI (IT)	15,39 ▲	+0,91%	INTESA SANPAOLO (IT)	2,79 ▼	-0,99%																										
BANCA GENERALI	28,03 ▲	+0,79%	ENEL	5,19 ▼	-0,95%																										
ITALGAS	5,13 ▲	+0,39%	TENARIS	13,29 ▼	-0,89%																										
	<p align="center">IBEX 35 (Spain)</p> <table border="1"> <tr> <td>Last Price</td> <td>10093,10</td> <td>Minimum Price</td> <td>5266,90 (10/10/2002)</td> <td>Maximum Price</td> <td>15945,70 (08/11/2007)</td> </tr> <tr> <td>Gainers</td> <td align="center">8</td> <td>Losers</td> <td align="center">26</td> <td colspan="2"></td> </tr> <tr> <td>ABERTIS INFRASTRUCT</td> <td>18,58 ▲</td> <td>+0,43%</td> <td>BANCO BILBAO VIZ</td> <td>7,15 ▼</td> <td>-0,92%</td> </tr> <tr> <td>ACERINOX (ES)</td> <td>11,96 ▲</td> <td>+0,33%</td> <td>ACCIONA (ES)</td> <td>68,41 ▼</td> <td>-0,89%</td> </tr> <tr> <td>AENA SA</td> <td>170,60 ▲</td> <td>+0,32%</td> <td>BANCO SANTANDER</td> <td>5,51 ▼</td> <td>-0,88%</td> </tr> </table>	Last Price	10093,10	Minimum Price	5266,90 (10/10/2002)	Maximum Price	15945,70 (08/11/2007)	Gainers	8	Losers	26			ABERTIS INFRASTRUCT	18,58 ▲	+0,43%	BANCO BILBAO VIZ	7,15 ▼	-0,92%	ACERINOX (ES)	11,96 ▲	+0,33%	ACCIONA (ES)	68,41 ▼	-0,89%	AENA SA	170,60 ▲	+0,32%	BANCO SANTANDER	5,51 ▼	-0,88%
Last Price	10093,10	Minimum Price	5266,90 (10/10/2002)	Maximum Price	15945,70 (08/11/2007)																										
Gainers	8	Losers	26																												
ABERTIS INFRASTRUCT	18,58 ▲	+0,43%	BANCO BILBAO VIZ	7,15 ▼	-0,92%																										
ACERINOX (ES)	11,96 ▲	+0,33%	ACCIONA (ES)	68,41 ▼	-0,89%																										
AENA SA	170,60 ▲	+0,32%	BANCO SANTANDER	5,51 ▼	-0,88%																										
	<p align="center">Dow Jones Industries Average (United States)</p> <table border="1"> <tr> <td>Last Price</td> <td>24837,51</td> <td>Minimum Price</td> <td>6626,94 (06/03/2009)</td> <td>Maximum Price</td> <td>24876,07 (18/12/2017)</td> </tr> <tr> <td>Gainers</td> <td align="center">25</td> <td>Losers</td> <td align="center">5</td> <td colspan="2"></td> </tr> <tr> <td>TRAVELLERS CAS INC</td> <td>135,66 ▲</td> <td>+0,66%</td> <td>COCA COLA (US)</td> <td>45,72 ▼</td> <td>-0,45%</td> </tr> <tr> <td>IBM (US)</td> <td>154,04 ▲</td> <td>+0,59%</td> <td>HOME DEPOT (US)</td> <td>189,78 ▼</td> <td>-0,21%</td> </tr> <tr> <td>AMERICAN EXPRESS (US)</td> <td>99,70 ▲</td> <td>+0,57%</td> <td>3M CO (US)</td> <td>235,72 ▼</td> <td>-0,20%</td> </tr> </table>	Last Price	24837,51	Minimum Price	6626,94 (06/03/2009)	Maximum Price	24876,07 (18/12/2017)	Gainers	25	Losers	5			TRAVELLERS CAS INC	135,66 ▲	+0,66%	COCA COLA (US)	45,72 ▼	-0,45%	IBM (US)	154,04 ▲	+0,59%	HOME DEPOT (US)	189,78 ▼	-0,21%	AMERICAN EXPRESS (US)	99,70 ▲	+0,57%	3M CO (US)	235,72 ▼	-0,20%
Last Price	24837,51	Minimum Price	6626,94 (06/03/2009)	Maximum Price	24876,07 (18/12/2017)																										
Gainers	25	Losers	5																												
TRAVELLERS CAS INC	135,66 ▲	+0,66%	COCA COLA (US)	45,72 ▼	-0,45%																										
IBM (US)	154,04 ▲	+0,59%	HOME DEPOT (US)	189,78 ▼	-0,21%																										
AMERICAN EXPRESS (US)	99,70 ▲	+0,57%	3M CO (US)	235,72 ▼	-0,20%																										

Leleux Press Review

Friday 29/12/2017

 <p>BOUYGUES (FR) Historic</p> <p>Line chart showing Bouygues stock price from 09-2016 to 03-2018. The price starts around 25, rises to 40 by early 2017, dips slightly, then rises to 45 by early 2018.</p>	<p>EN - BOUYGUES (FR) - EUR</p> <p>Bouygues: augmentation de capital réservée aux salariés Cercle Finance (28/12/2017)</p> <p>(CercleFinance.com) - Bouygues annonce avoir réalisé une augmentation de capital d'un montant de 150 millions d'euros, dans le cadre de l'opération d'épargne salariale dénommée Bouygues Confiance n°9, conformément à son annonce du 24 octobre dernier.</p> <p>Cette augmentation de capital était réservée aux salariés des sociétés françaises du Groupe, via un FCPE dont les parts sont bloquées pendant une période de cinq ans, sauf cas de déblocage anticipé autorisé par la loi.</p> <p>L'opération a entraîné la création de 4.725.897 actions Bouygues nouvelles émises au prix de souscription de 31,74 euros. À l'issue de cette augmentation de capital, le capital du conglomérat est composé de 363.509.283 actions.</p>
 <p>MOULINVEST Historic</p> <p>Line chart showing Moulinvest stock price from 09-2016 to 03-2018. The price starts around 5.5, peaks at 7.5 in early 2017, then drops and fluctuates between 5.5 and 7.0.</p>	<p>ALMOU - MOULINVEST - EUR</p> <p>Moulinvest: hausse de la marge opérationnelle Cercle Finance (28/12/2017)</p> <p>(CercleFinance.com) - Moulinvest publie un résultat groupe annuel de 2,3 millions d'euros au 31 août 2017, en légère diminution par rapport à 2,5 millions un an auparavant, et une marge opérationnelle à 6,7% du chiffre d'affaires contre 4,9% sur 2015-16.</p> <p>Le chiffre d'affaires du groupe spécialisé dans l'écoconstruction s'établit à 57,8 millions d'euros, ce qui représente une croissance de 2%. Le chiffre d'affaires réalisé à l'export représente 12,2% du total.</p> <p>Moulinvest poursuivra son développement en 2018 dans le cadre du recentrage stratégique opéré sur ses activités à plus forte rentabilité. Le lancement de la nouvelle unité de rabotage mécanisée à Dunières amorce une nouvelle phase de son développement industriel.</p>
 <p>NATIXIS (FR) Historic</p> <p>Line chart showing Natixis stock price from 09-2016 to 03-2018. The price starts around 4, rises to 7 by early 2017, then fluctuates between 6 and 7.</p>	<p>KN - NATIXIS (FR) - EUR</p> <p>Natixis: exigences prudentielles de la BCE confirmées Cercle Finance (28/12/2017)</p> <p>(CercleFinance.com) - Natixis annonce que la Banque Centrale Européenne a laissé inchangées les exigences prudentielles de capital de l'établissement financier à la suite des résultats 2017 du Supervisory Review and Evaluation Process (SREP).</p> <p>Avec un ratio de fonds propres CET1 phasé de 11,4% à fin septembre 2017, le groupe se situe bien au-dessus de ces exigences réglementaires, à savoir un ratio à 8,375% en 2018 (équivalent à un ratio fully-loaded de 9% à partir du 1er janvier 2019).</p>
 <p>MDXHEALTH Historic</p> <p>Line chart showing MDxHealth stock price from 09-2016 to 03-2018. The price starts around 3, rises to 6 by early 2017, then drops and fluctuates between 3 and 5.</p>	<p>MDXH - MDXHEALTH - EUR</p> <p>MDxHealth: abaisse ses prévisions Cercle Finance (28/12/2017)</p> <p>(CercleFinance.com) - La société de diagnostics moléculaires MDxHealth a annoncé que, sur base de résultats provisoires, elle n'atteindra pas ses prévisions antérieures en matière de croissance du chiffre d'affaires pour 2017.</p> <p>Elle a dû faire face à des retards dans l'obtention de tests ConfirmMDx liés à certains contrats, ainsi qu'à des études post-marketing qui servent à soutenir la continuité de la couverture par Medicare. Ces tests contractuels devraient partiellement se répercuter sur 2018.</p> <p>Dès lors, la croissance annuelle du chiffre d'affaires provenant de ventes de produits et de services sera inférieure à l'objectif de 45-55%, et devrait se situer entre 10-15%. Le chiffre d'affaires global devrait augmenter d'environ 32-37%.</p>
 <p>HARVEST Historic</p> <p>Line chart showing Harvest stock price from 09-2016 to 03-2018. The price starts around 40, rises to 70 by early 2017, then fluctuates between 60 and 80.</p>	<p>ALHVS - HARVEST - EUR</p> <p>Harvest: nouveau directeur recherche et développement Cercle Finance (28/12/2017)</p> <p>(CercleFinance.com) - Harvest annonce la nomination de Jérôme Chapotier comme directeur recherche et développement, remplaçant à ce poste Djauad Chalabi, qui quitte l'entreprise pour poursuivre un nouveau projet personnel.</p> <p>Arrivé chez l'éditeur de logiciels pour le conseil financier et patrimonial en 2005, Jérôme Chapotier a pris en 2016 la responsabilité du projet MoneyPitch. Il est membre du comité de direction d'Harvest depuis avril 2010.</p> <p>Co-fondateur et dirigeant de la société Quantix Finances, acquise par Harvest en décembre 2005, il a notamment pris en charge depuis cette date la plupart des projets de simulateurs et d'outils d'aide à la vente scénarisés, commercialisés sous la marque Quantix.</p>
 <p>SAFRAN Historic</p> <p>Line chart showing Safran stock price from 09-2016 to 03-2018. The price starts around 60, rises to 90 by early 2017, then fluctuates between 80 and 100.</p>	<p>SAF - SAFRAN - EUR</p> <p>Safran: l'offre sur Zodiac bouclée en février ? Cercle Finance (28/12/2017)</p> <p>(CercleFinance.com) - Annoncée, dans ses conditions initiales, en tout début d'année, l'offre de Safran sur Zodiac Aerospace ne s'est ouverte qu'hier à la Bourse de Paris. Selon le Figaro, le premier des deux équipementiers aéronautiques français souhaite que l'opération ne s'éternise pas et estime qu'elle 'devrait être bouclée début février 2018', rapporte le quotidien.</p> <p>Safran a de bonnes raisons d'espérer : les régulateurs de la concurrence des deux rives de l'Atlantique Nord ont déjà donné leur aval à l'opération.</p>

Leleux Press Review

Friday 29/12/2017



<p>AEGON NV (NL) Historic</p>	<p>AGN - AEGON NV (NL) - EUR</p> <p>Aegon: cession d'activités américaines à SCOR Cercle Finance (28/12/2017)</p> <p>(CercleFinance.com) - Aegon, l'assureur néerlandais, annonce ce matin la cession d'activités de réassurance au groupe français SCOR, et la dissolution de la compagnie d'assurance liée.</p> <p>'Cette opération s'inscrit dans la stratégie d'Aegon visant à réduire l'allocation de capital à ses activités en voie de liquidation', indique un communiqué. Dans ce cadre, il a été convenu que les filiales d'assurance-vie Transamerica d'Aegon vont réassurer environ 750 millions de dollars d'engagements auprès de SCOR.</p> <p>'La transaction couvre environ la moitié des activités de réassurance-vie que Transamerica avait conservée après en avoir cédé la majeure partie à SCOR en 2011', rappelle Aegon. Cette opération ne devrait pas affecter les futurs résultats courants d'Aegon, mais elle provoquera la constatation d'une perte avant impôts de l'ordre de 125 millions de dollars (105 millions d'euros) qui sera passée sur les comptes du 4e trimestre 2017.</p>
<p>AIR FRANCE - KLM (FR) Historic</p>	<p>AF - AIR FRANCE - KLM (FR) - EUR</p> <p>Air France-KLM: un FCPE passe sous les 5% des droits de vote Cercle Finance (28/12/2017)</p> <p>(CercleFinance.com) - Natixis Asset Management agissant pour le compte du FCPE Majoractions dont elle assure la gestion, a déclaré avoir franchi en baisse, le 21 décembre, le seuil de 5% des droits de vote d'Air France-KLM et détenir, pour le compte dudit fonds, 2,79% du capital et 4,73% des droits de vote de la compagnie aérienne.</p> <p>Ce franchissement de seuil résulte d'une cession d'actions.</p>
<p>MEDASYS DIGITAL Historic</p>	<p>MED - MEDASYS DIGITAL - EUR</p> <p>Medasys: un actionnaire franchit les deux tiers du capital Cercle Finance (28/12/2017)</p> <p>(CercleFinance.com) - La société de droit italien Dedalus Holding SPA a déclaré avoir franchi en hausse hier les seuils des deux tiers du capital et des droits de vote de Medasys et en détenir 62.628.564 actions représentant autant de droits de vote, soit 76,96% du capital et des droits de vote de la société. Ce franchissement de seuils résulte de la souscription à une augmentation de capital de Medasys.</p>
<p>ZODIAC AEROSPACE Historic</p>	<p>ZC - ZODIAC AEROSPACE - EUR</p> <p>Zodiac: l'offre de Safran bouclée en février ? Cercle Finance (28/12/2017)</p> <p>(CercleFinance.com) - Annoncée, dans ses conditions initiales, en tout début d'année, l'offre de Safran sur Zodiac Aerospace ne s'est ouverte qu'hier à la Bourse de Paris. Selon le Figaro, le premier des deux équipementiers aéronautiques français souhaite que l'opération ne s'éternise pas et estime qu'elle 'devrait être bouclée début février 2018', rapporte le quotidien.</p> <p>Safran a de bonnes raisons d'espérer : les régulateurs de la concurrence des deux rives de l'Atlantique Nord ont déjà donné leur aval à l'opération.</p>
<p>ERICSSON B (SE) Historic</p>	<p>ERIC B - ERICSSON B (SE) - SEK</p> <p>Ericsson: test de Massive MIMO pour la 5G Cercle Finance (28/12/2017)</p> <p>(CercleFinance.com) - Ericsson annonce avoir collaboré avec l'opérateur télécoms américain Verizon et le groupe de technologies sans fils Qualcomm pour tester son Massive MIMO, un élément technologique clé dans l'évolution vers la 5G.</p> <p>Les logiciels et matériels Massive MIMO de l'équipementier télécoms suédois ont été utilisés sur un réseau sans fil de Verizon à Irvine, en Californie, avec un équipement de test mobile proposé par Qualcomm.</p> <p>Le portefeuille Massive MIMO d'Ericsson devrait être disponible l'année prochaine, en ligne avec les smartphones commerciaux équipés de chipsets compatibles TM9, qui devraient arriver au premier semestre 2018.</p>
<p>NEWRIVER REIT PLC Historic</p>	<p>NRR - NEWRIVER REIT PLC - GBP</p> <p>Dividende optionnel (DRIP) Corporate Actions Leleux Associated Brokers (28/12/2017)</p> <p>Il est possible d'encaisser le dividende en espèces ou de réinvestir en nouvelles actions. En cas de réinvestissement dans de nouvelles actions, le montant du précompte mobilier belge de 30% ainsi que la taxe boursière de 0,27% seront portés en compte lors de la livraison des nouvelles actions. Le dividende net étranger s'élève à 0,042 GBP. Le ratio de réinvestissement du dividende n'est pas encore connu. En cas de réinvestissement, les fractions ne seront pas indemnisées.</p> <p>Une des 2 options suivantes peut être choisie :</p> <ul style="list-style-type: none"> - Option 1: Réinvestir le dividende. - Option 2: Percevoir le dividende en espèces. <p>La date limite pour répondre à cette opération sur titres a été fixée au 11 Janvier 2018.</p>
<p>NEWRIVER REIT PLC Historic</p>	<p>NRR - NEWRIVER REIT PLC - GBP</p> <p>Keuzedividend (DRIP) Corporate Actions Leleux Associated Brokers (28/12/2017)</p> <p>De mogelijkheid wordt aangeboden om het dividend in specien te innen of om in nieuwe aandelen te herinvesteren. Bij herinvestering in nieuwe aandelen zal het nettodividend geheerinvesteerd worden en de Belgische roerende voorheffing van 30% en de beurstaks van 0,27% afgerekend worden. Dit bedrag zal gedebiteerd worden op moment van de levering van de nieuwe aandelen. Het buitenlands nettodividend bedraagt 0,042 GBP. De uitkeringsratio is nog niet bekend. In geval van herinvestering zullen de fracties niet terugbetaald worden.</p> <p>Volgende 2 opties worden aangeboden :</p> <ul style="list-style-type: none"> - Optie 1: Het dividend herinvesteren. - Optie 2: Het dividend innen in specien. <p>De uiterste antwoorddatum is vastgesteld op 11 Januari 2018.</p>

Leleux Press Review







Friday 29/12/2017



<p>BRITISH AMER TOBACCO (UK) Historic</p>	<p>BATS - BRITISH AMER TOBACCO (UK) - GBP</p> <p>Dividende optionnel (DRIP)</p> <p style="text-align: right;">Corporate Actions Leleux Associated Brokers (28/12/2017)</p> <p>Il est possible d'encaisser le dividende en espèces ou de réinvestir en nouvelles actions. En cas de réinvestissement dans de nouvelles actions, le montant du précompte mobilier belge de 30% ainsi que la taxe boursière de 0,27% seront portés en compte lors de la livraison des nouvelles actions. Le dividende brut s'élève à 0,436 GBP. Le ratio de réinvestissement du dividende n'est pas encore connu. En cas de réinvestissement, les fractions ne seront pas indemnisées.</p> <p>Une des 2 options suivantes peut être choisie :</p> <p>- Option 1: Réinvestir le dividende. - Option 2: Percevoir le dividende en espèces.</p> <p>La date limite pour répondre à cette opération sur titres a été fixée au 16 Janvier 2018.</p>
<p>BRITISH AMER TOBACCO (UK) Historic</p>	<p>BATS - BRITISH AMER TOBACCO (UK) - GBP</p> <p>Keuzedividend (DRIP)</p> <p style="text-align: right;">Corporate Actions Leleux Associated Brokers (28/12/2017)</p> <p>De mogelijkheid wordt aangeboden om het dividend in specien te innen of om in nieuwe aandelen te herinvesteren. Bij herinvestering in nieuwe aandelen zal het dividend geheerinvesteerd worden en de Belgische roerende voorheffing van 30% en de beurstaks van 0,27% afgerekend worden. Dit bedrag zal gedebiteerd worden op moment van de levering van de nieuwe aandelen. Het brutodividend bedraagt 0,436 GBP. De uitkeringsratio is nog niet bekend. In geval van herinvestering zullen de fracties niet terugbetaald worden.</p> <p>Volgende 2 opties worden aangeboden :</p> <p>- Optie 1: Het dividend herinvesteren. - Optie 2: Het dividend innen in specien.</p> <p>De uiterste antwoorddatum is vastgesteld op 16 Januari 2018.</p>
<p>BRITISH AMER TOBACCO (UK) Historic</p>	<p>BATS - BRITISH AMER TOBACCO (UK) - GBP</p> <p>Dividende optionnel (DRIP)</p> <p style="text-align: right;">Corporate Actions Leleux Associated Brokers (28/12/2017)</p> <p>Il est possible d'encaisser le dividende en espèces ou de réinvestir en nouvelles actions. En cas de réinvestissement dans de nouvelles actions, le montant du précompte mobilier belge de 30% ainsi que la taxe boursière de 0,27% seront portés en compte lors de la livraison des nouvelles actions. Le dividende brut s'élève à 0,436 GBP. Le ratio de réinvestissement du dividende n'est pas encore connu. En cas de réinvestissement, les fractions ne seront pas indemnisées.</p> <p>Une des 2 options suivantes peut être choisie :</p> <p>- Option 1: Réinvestir le dividende. - Option 2: Percevoir le dividende en espèces.</p> <p>La date limite pour répondre à cette opération sur titres a été fixée au 16 Janvier 2018.</p>
<p>BRITISH AMER TOBACCO (UK) Historic</p>	<p>BATS - BRITISH AMER TOBACCO (UK) - GBP</p> <p>Keuzedividend (DRIP)</p> <p style="text-align: right;">Corporate Actions Leleux Associated Brokers (28/12/2017)</p> <p>De mogelijkheid wordt aangeboden om het dividend in specien te innen of om in nieuwe aandelen te herinvesteren. Bij herinvestering in nieuwe aandelen zal het dividend geheerinvesteerd worden en de Belgische roerende voorheffing van 30% en de beurstaks van 0,27% afgerekend worden. Dit bedrag zal gedebiteerd worden op moment van de levering van de nieuwe aandelen. Het brutodividend bedraagt 0,436 GBP. De uitkeringsratio is nog niet bekend. In geval van herinvestering zullen de fracties niet terugbetaald worden.</p> <p>Volgende 2 opties worden aangeboden :</p> <p>- Optie 1: Het dividend herinvesteren. - Optie 2: Het dividend innen in specien.</p> <p>De uiterste antwoorddatum is vastgesteld op 16 Januari 2018.</p>
<p>GAMESA CORP. TECNOLOGICA Historic</p>	<p>SGRE - GAMESA CORP. TECNOLOGICA - EUR</p> <p>Siemens Gamesa: commandes dans le Sud de l'Italie</p> <p style="text-align: right;">Cercle Finance (28/12/2017)</p> <p>(CercleFinance.com) - Siemens Gamesa Renewable Energy (SGRE) annonce avoir reçu des commandes pour deux nouveaux projets éoliens terrestres dans la région de Basilicate, au sud de l'Italie, dans le cadre d'accords qui comprennent également des services à long terme.</p> <p>Dans le détail, le groupe fournira 13 turbines SWT-3.0-113 à un projet du danois European Energy à Tolve, et 10 turbines G97-2.0 MW à un projet d'un autre acteur dont le nom n'est pas précisé, à Capoiazzo. Ces turbines seront livrées au troisième trimestre 2018.</p>
<p>AGEAS Historic</p>	<p>AGS - AGEAS - EUR</p> <p>Ageas: 200.000 actions rachetées la semaine dernière</p> <p style="text-align: right;">Cercle Finance (28/12/2017)</p> <p>(CercleFinance.com) - La compagnie d'assurance indique avoir racheté 200.000 de ses propres actions sur le marché la semaine dernière, pour un montant de 2,8 millions d'euros, dans le cadre du programme annoncé en août dernier.</p> <p>Depuis le démarrage de ce programme, l'entreprise belge a racheté 1,8 million de ses actions pour un montant total de 73,6 millions d'euros, correspondant à 0,88% de l'ensemble des actions en circulation.</p>

Leleux Press Review

Friday 29/12/2017

 <p>SYNGENTA (CH) Historic</p>	<p>SYNN - SYNGENTA (CH) - CHF</p> <p>Syngenta: vers un retrait des ADS du NYSE Cercle Finance (28/12/2017)</p> <p>(CercleFinance.com) - Syngenta fait part de son intention de procéder à un retrait de ses ADS (American Depositary Shares) sur le New York Stock Exchange (NYSE), après avoir annoncé un retrait de ses actions du SIX Swiss Exchange pour le 8 janvier prochain.</p> <p>Le retrait de la cote de ces titres mettra en terme au long processus de fusion (officialisée en août dernier) de l'agrochimiste helvétique avec ChemChina, qui détiendra 100% du capital de Syngenta via CNAC Saturn.</p>
 <p>HUNT TRANSPORT Historic</p>	<p>JBHT - HUNT TRANSPORT - USD</p> <p>J.B. Hunt: attend un bénéfice net en hausse au 4e trimestre Cercle Finance (28/12/2017)</p> <p>(CercleFinance.com) - J.B. Hunt Transport Services annonce prévoir pour son quatrième trimestre 2017 un bénéfice net compris entre 85 et 90 millions de dollars (77 et 82 cents par action), à comparer à 117,6 millions (1,05 dollar par action) un an auparavant.</p> <p>Le groupe de logistique de transport vise aussi un profit opérationnel entre 145 et 155 millions et un chiffre d'affaires entre 1,9 et deux milliards de dollars, à comparer à 194 millions et 1,72 milliard au dernier trimestre 2016.</p> <p>'Nous sommes actuellement en processus d'étudier l'ensemble des implications de la nouvelle loi fiscale sur notre bilan, mais pensons à première vue qu'elle se traduira par un effet positif exceptionnel pour 2017', indique le groupe basé en Arkansas.</p>
 <p>WOLTERS KLUWER Historic</p>	<p>WKL - WOLTERS KLUWER - EUR</p> <p>Wolters Kluwers: les rachats d'actions se poursuivent Cercle Finance (28/12/2017)</p> <p>(CercleFinance.com) - Wolters Kluwer annonce avoir racheté 76.032 de ses propres actions pour un montant de 3,3 millions d'euros au cours des trois dernières séances, dans le cadre de son programme de rachats à trois ans annoncé en février 2016.</p> <p>Le groupe d'édition néerlandais a jusqu'à présent racheté 13,6 millions de ses titres pour un montant de 500 millions d'euros, sur l'enveloppe de 700 millions prévue à l'origine de ce programme courant de 2016 à 2018.</p>
 <p>REGENERON PHARMA (US) Historic</p>	<p>REGN - REGENERON PHARMA (US) - USD</p> <p>Regeneron: décision judiciaire défavorable Cercle Finance (28/12/2017)</p> <p>(CercleFinance.com) - Société d'immuno-oncologie de stade clinique qui développe des traitements innovants à base d'anticorps bispécifiques (Biclonics), Merus NV a fait savoir ce jeudi que la Cour d'appel des États-Unis pour le Circuit fédéral a rejeté avant-hier une requête de Regeneron Pharmaceutical.</p> <p>Le groupe pharmaceutique américain sollicitait en effet une nouvelle audience en banc afin de reconsidérer la décision de justice affirmant que Regeneron a adopté une conduite inéquitable devant le United States Patent and Trademark Office (bureau américain des brevets et des marques de commerce) lors de la procédure d'obtention du brevet des États-Unis d'Amérique n° 8.502.018 (le brevet 018), intitulé 'Methods of Modifying Eukaryotic Cells' (Méthodes de modification des cellules eucaryotes).</p> <p>Regeneron avait déposé une plainte contre Merus en mars 2014, alléguant que la société transgressait certaines revendications du brevet 018. Merus a déposé des demandes reconventionnelles demandant, entre autres, un jugement déclaratif précisant que la société ne contrefaisait pas ledit brevet, que celui-ci était invalide, ainsi qu'un jugement déclaratif sur l'inapplicabilité du brevet 018 du fait de son obtention par l'intermédiaire d'une conduite inéquitable.</p> <p>Merus l'a emporté devant le tribunal de première instance sur l'ensemble de ses 3 demandes reconventionnelles.</p>
 <p>VERIZON COMM (US) Historic</p>	<p>VZ - VERIZON COMM (US) - USD</p> <p>Verizon: test pour la 5G avec Ericsson Cercle Finance (28/12/2017)</p> <p>(CercleFinance.com) - Ericsson annonce avoir collaboré avec l'opérateur télécoms américain Verizon et le groupe de technologies sans fils Qualcomm pour tester son Massive MIMO, un élément technologique clé dans l'évolution vers la 5G.</p> <p>Les logiciels et matériels Massive MIMO de l'équipementier télécoms suédois ont été utilisés sur un réseau sans fil de Verizon à Irvine, en Californie, avec un équipement de test mobile proposé par Qualcomm.</p> <p>Le portefeuille Massive MIMO d'Ericsson devrait être disponible l'année prochaine, en ligne avec les smartphones commerciaux équipés de chipsets compatibles TM9, qui devraient arriver au premier semestre 2018.</p>
 <p>VINCI Historic</p>	<p>DG - VINCI - EUR</p> <p>Vinci: contrat au Togo Cercle Finance (28/12/2017)</p> <p>(CercleFinance.com) - Le groupement constitué de Sogea-Satom, LSE (Vinci Construction International Network) et Freyssinet (Vinci Construction) a remporté le contrat de réhabilitation du wharf de Kpémé, à l'est de Lomé (Togo), a-t-on appris ce jeudi après-midi.</p> <p>En fonctionnement depuis 1961, ce wharf est l'une des installations majeures de la société nouvelle des phosphates du Togo, qui exploite les mines de phosphates du pays. Le quai métallique de 1.000 mètres de long permet de mener à bien le chargement en minerai des vraquiers.</p> <p>Les travaux comprennent notamment la réhabilitation des éléments mécaniques et électriques nécessaires pour une exploitation sécurisée des machines de chargement et pour assurer la production à l'usine (conduite d'eau de mer). S'y ajoutent les dispositions de conservation et de protection des structures des machines de chargement (3 îlots avec leurs pieux de fondation, deux machines, passerelles de liaison, barge des pompes).</p> <p>L'installation du chantier a débuté fin septembre et les travaux débiteront le mois prochain pour une durée de 2 ans.</p>



QCOM - QUALCOMM (US) - USD

Qualcomm: test pour la 5G avec Ericsson

Cercle Finance (28/12/2017)

(CercleFinance.com) - Ericsson annonce avoir collaboré avec l'opérateur télécoms américain Verizon et le groupe de technologies sans fils Qualcomm pour tester son Massive MIMO, un élément technologique clé dans l'évolution vers la 5G.

Les logiciels et matériels Massive MIMO de l'équipementier télécoms suédois ont été utilisés sur un réseau sans fil de Verizon à Irvine, en Californie, avec un équipement de test mobile proposé par Qualcomm.

Le portefeuille Massive MIMO d'Ericsson devrait être disponible l'année prochaine, en ligne avec les smartphones commerciaux équipés de chipsets compatibles TM9, qui devraient arriver au premier semestre 2018.



ALPAR - GPE PAROT (AUTO) - EUR

Parot: 'en permanence à l'écoute du marché'

Cercle Finance (28/12/2017)

(CercleFinance.com) - PDG de Parot, Alexandre Parot s'est confié à notre rédaction après la récente augmentation de capital du groupe.

Cercle Finance: Vous venez de réaliser une augmentation de capital par placement privé de 7,35 millions d'euros. Pourquoi faire une augmentation de capital maintenant?

Alexandre Parot: Cette augmentation de capital vise à accompagner notre plan 'Ambition 2020', qui s'articule autour de 3 piliers: l'extension de notre réseau national, à travers de nouvelles opérations de croissance externe visant prioritairement les zones périurbaines où la densité de population 'auto-dépendante' est particulièrement importante; la montée en puissance de notre offre digitale, via notre plateforme de vente de véhicules d'occasion clefs en mains zanzicar.fr, lancée l'été dernier; et enfin la croissance de la part des véhicules d'occasion dans notre chiffre d'affaires, ce marché étant plus important, plus stable et plus souple que celui du véhicule neuf.

C.F.: Pourquoi avoir choisi de faire un placement privé?

A.P.: Ce placement privé répondait à une demande de la part d'investisseurs institutionnels et présentait un avantage en matière de rapidité d'exécution et de coûts associés. Les fonds levés vont bénéficier à l'ensemble des actionnaires en nous permettant de financer notre plan d'expansion.

Au-delà de renforcer notre marge de manoeuvre financière, cette opération nous permet aussi d'élargir notre base d'actionnaires et d'accroître significativement notre flottant, qui passe de 22 à 35%.

C.F.: Avez-vous tenu votre feuille de route depuis votre introduction en Bourse il y a un an et quelles ont été les principales réalisations en 2017 ?

A.P.: Depuis notre IPO fin 2016, nous avons prouvé que nous étions capables de mettre en oeuvre cette stratégie avec succès.

Notre groupe a en effet mené 3 dossiers de croissance externe avec l'acquisition de Behra en Île-de France et dans le Loiret fin 2016, de Brienne cet été à Bordeaux (Gironde), et plus récemment un protocole d'accord en vue de la reprise de 2 concessions en région Centre-Val-de-Loire, une opération qui devrait être finalisée en début d'année prochaine.

Au-delà de renforcer ou d'étendre notre présence, ces opérations nous permettent d'accroître notre activité sur le véhicule d'occasion, de renforcer nos liens avec certaines de nos marques partenaires ou d'en acquérir de nouvelles. Nous sommes en permanence à l'écoute du marché et étudions actuellement 7 dossiers, toujours dans cette optique d'expansion ou de renforcement sur des zones ou des marques.

Concernant le volet digital, le démarrage de notre site zanzicar.fr, lancé cet été, est très encourageant. Depuis, nous avons déployé des campagnes marketing sur différents supports, dont la radio, avec une forte accélération lors du quatrième trimestre. Nous sommes également très fiers d'avoir signé un partenariat avec Norauto, leader français des centres automobiles.

Avec ce nouveau service, le futur acquéreur pourra acheter son véhicule en ligne sur zanzicar et le récupérer dans le centre Norauto le plus proche de son domicile.

Nous sommes confiants dans nos objectifs, à savoir l'atteinte d'un Ebitda à l'équilibre fin 2018 et 15.000 véhicules vendus par an en 2020.

Compte tenu de ces réalisations, en ligne avec notre feuille de route, nous confirmons notre ambition d'intégrer le Top 10 France en 2020.

C.F.: Quelles sont les tendances d'activité? Vous permettent-elles de confirmer votre guidance pour l'exercice 2017?

A.P.: Sur les 9 premiers mois de l'exercice 2017 nous avons réalisé 308,6 millions d'euros de chiffre d'affaires pour 14.373 véhicules vendus, soit une croissance en volume de 75% en publié et de 8% en organique. Sur cette période, Groupe Parot a surperformé le marché français qui affichait pour sa part 4,4% de croissance sur le segment des véhicules neufs et de 2,5 % sur les véhicules d'occasion (données CCFA). Par ailleurs, notre activité en valeur sur les 9 premiers mois de l'année s'est inscrite en hausse de 55% en publié et de 11% en organique (hors croissance externe).

Ce niveau d'activité nous permet de confirmer notre guidance sur l'exercice 2017, à savoir un chiffre d'affaires compris entre 435 et 445 millions d'euros (n'incluant pas la dernière acquisition que nous avons annoncée mi-décembre, dont la finalisation est prévue en 2018).



FATL - FONCIERE ATLAND - EUR

Foncière Atland : Répartition de capital et des droits de vo

Thomson Reuters (28/12/2017)

Déclaration au titre de l'article 223-16 du règlement général de l'Autorité des Marchés Financiers

Répartition de capital et des droits de vote attachés aux actions au 30/11/17

FONCIERE ATLAND Code Isin : FR000064362

FONCIERE VOLTA Historic



SPEL - FONCIERE VOLTA - EUR

Foncière Volta: réalise une émission obligataire de 14,85 ME

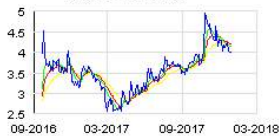
Cercle Finance (28/12/2017)

(CercleFinance.com) - Foncière Volta annonce la réalisation d'une émission obligataire par placement privé d'un montant nominal de 14,85 millions d'euros - représenté par 14 850 obligations. Cette émission a été souscrite principalement par des investisseurs institutionnels européens.

' Cette émission a pour objectif d'allonger la maturité de la dette tout en diversifiant les sources de financement. Le produit de l'émission sera notamment utilisé pour les besoins courants de la société ainsi que pour financer les projets en développement et d'éventuelles acquisitions ' indique la direction.

Les obligations, de maturité 5 ans, porteront intérêt à un taux nominal annuel de 4,75% payable annuellement à terme échu le 28 décembre de chaque année et pour la première fois le 28 décembre 2018.

SPINEWAY Historic



ALSPW - SPINEWAY - EUR

SPINEWAY : Augmentation de capital réservée de 1,6 MEUR au

Thomson Reuters (28/12/2017)

Communiqué de presse

Ecully, le 28 décembre 2017

Augmentation de capital réservée de 1,6 MEUR au profit de la société Tinavi Medical Technologies

SPINEWAY, spécialiste des implants et ancillaires chirurgicaux pour le traitement des pathologies de la colonne vertébrale (rachis), annonce l'exercice par la société chinoise Tinavi Medical Technologies de Bons de Souscription d'Actions pour un montant de 1,6 MEUR.

Conformément à l'accord signé en septembre 2016, le Conseil d'Administration de Spineway a validé et constaté le 27 décembre 2017 la réalisation d'une augmentation de capital réservée à la société Tinavi Medical Technologies par voie d'émission de 390 784 actions nouvelles avec suppression du droit préférentiel de souscription pour un montant de 1,6 MEUR. Cette augmentation de capital a intégralement été souscrite par TINAVI Medical Technologies qui détient désormais 17,36 % du capital et 10,59 % des droits de vote de Spineway. Les 390 784 actions nouvelles seront admises sur Euronext Growth le 2 janvier 2018.

Par ailleurs, la nomination de TINAVI Medical Technologies (ou de l'un de ses représentants) en qualité d'administrateur du conseil d'administration sera proposée lors de la prochaine Assemblée des actionnaires de Spineway.

Ce communiqué de presse est rédigé en anglais et en français. En cas de divergence, la version française prévaudra.

Retrouvez toute l'information de SPINEWAY sur www.spineway.com

SPINEWAY EST ÉLIGIBLE AU PEA-PME

Spineway conçoit, fabrique et commercialise des gammes d'implants et d'ancillaires (instruments) chirurgicaux innovants destinés à traiter les pathologies sévères de la colonne vertébrale. Spineway dispose d'un réseau mondial de plus de 50 distributeurs indépendants et réalise 90% de son CA à l'export. Spineway, éligible aux fonds FCPI, a reçu le label OSEO Excellence depuis 2011 et est lauréate du trophée Deloitte Fast 50 (2011). Prix INPI Rhône Alpes Politique dépôt de brevets (2013) - Labellisée Talent INPI (2015).

Contacts :