

Leleux Press Review

Thursday 22/11/2018



<p>B20 Intraday</p>	<p align="center">BEL 20 (Belgium)</p> <table border="1"> <tr> <td>Last Price</td> <td align="right">3471,36</td> <td>Minimum Price</td> <td align="right">1046,07 (02/09/1992)</td> <td>Maximum Price</td> <td align="right">4759,01 (23/05/2007)</td> </tr> <tr> <td>Gainers</td> <td align="center">19</td> <td>Losers</td> <td align="center">1</td> <td></td> <td></td> </tr> <tr> <td>ACKERMANS-VAN HAAREN</td> <td align="right">138,80 ▲</td> <td>+0,87%</td> <td>COFINIMMO (BE)</td> <td align="right">107,20 ▼</td> <td align="right">-0,09%</td> </tr> <tr> <td>GALAPAGOS</td> <td align="right">87,52 ▲</td> <td>+0,78%</td> <td></td> <td></td> <td></td> </tr> <tr> <td>SOLVAY (BE)</td> <td align="right">96,96 ▲</td> <td>+0,66%</td> <td></td> <td></td> <td></td> </tr> </table>	Last Price	3471,36	Minimum Price	1046,07 (02/09/1992)	Maximum Price	4759,01 (23/05/2007)	Gainers	19	Losers	1			ACKERMANS-VAN HAAREN	138,80 ▲	+0,87%	COFINIMMO (BE)	107,20 ▼	-0,09%	GALAPAGOS	87,52 ▲	+0,78%				SOLVAY (BE)	96,96 ▲	+0,66%			
Last Price	3471,36	Minimum Price	1046,07 (02/09/1992)	Maximum Price	4759,01 (23/05/2007)																										
Gainers	19	Losers	1																												
ACKERMANS-VAN HAAREN	138,80 ▲	+0,87%	COFINIMMO (BE)	107,20 ▼	-0,09%																										
GALAPAGOS	87,52 ▲	+0,78%																													
SOLVAY (BE)	96,96 ▲	+0,66%																													
<p>CAC Intraday</p>	<p align="center">CAC 40 (France)</p> <table border="1"> <tr> <td>Last Price</td> <td align="right">4975,50</td> <td>Minimum Price</td> <td align="right">2693,21 (23/09/2011)</td> <td>Maximum Price</td> <td align="right">7347,94 (21/10/2009)</td> </tr> <tr> <td>Gainers</td> <td align="center">35</td> <td>Losers</td> <td align="center">5</td> <td></td> <td></td> </tr> <tr> <td>ORANGE (FR)</td> <td align="right">14,68 ▲</td> <td>+0,96%</td> <td>SANOFI</td> <td align="right">78,49 ▼</td> <td align="right">-0,57%</td> </tr> <tr> <td>SCHNEIDER ELECTRIC (</td> <td align="right">63,48 ▲</td> <td>+0,95%</td> <td>CAPGEMINI (FR)</td> <td align="right">99,76 ▼</td> <td align="right">-0,16%</td> </tr> <tr> <td>TECHNIPFMC</td> <td align="right">20,70 ▲</td> <td>+0,87%</td> <td>DASSAULT SYSTEMS (FR)</td> <td align="right">103,05 ▼</td> <td align="right">-0,14%</td> </tr> </table>	Last Price	4975,50	Minimum Price	2693,21 (23/09/2011)	Maximum Price	7347,94 (21/10/2009)	Gainers	35	Losers	5			ORANGE (FR)	14,68 ▲	+0,96%	SANOFI	78,49 ▼	-0,57%	SCHNEIDER ELECTRIC (63,48 ▲	+0,95%	CAPGEMINI (FR)	99,76 ▼	-0,16%	TECHNIPFMC	20,70 ▲	+0,87%	DASSAULT SYSTEMS (FR)	103,05 ▼	-0,14%
Last Price	4975,50	Minimum Price	2693,21 (23/09/2011)	Maximum Price	7347,94 (21/10/2009)																										
Gainers	35	Losers	5																												
ORANGE (FR)	14,68 ▲	+0,96%	SANOFI	78,49 ▼	-0,57%																										
SCHNEIDER ELECTRIC (63,48 ▲	+0,95%	CAPGEMINI (FR)	99,76 ▼	-0,16%																										
TECHNIPFMC	20,70 ▲	+0,87%	DASSAULT SYSTEMS (FR)	103,05 ▼	-0,14%																										
<p>AEX Intraday</p>	<p align="center">AEX (The Netherlands)</p> <table border="1"> <tr> <td>Last Price</td> <td align="right">517,34</td> <td>Minimum Price</td> <td align="right">194,99 (09/03/2009)</td> <td>Maximum Price</td> <td align="right">806,41 (21/10/2009)</td> </tr> <tr> <td>Gainers</td> <td align="center">22</td> <td>Losers</td> <td align="center">3</td> <td></td> <td></td> </tr> <tr> <td>RANDSTAD NV (NL)</td> <td align="right">41,64 ▲</td> <td>+0,99%</td> <td>SIGNIFY NV</td> <td align="right">22,41 ▼</td> <td align="right">-0,53%</td> </tr> <tr> <td>AALBERTS INDUSTRIES</td> <td align="right">31,10 ▲</td> <td>+0,97%</td> <td>AEGON NV (NL)</td> <td align="right">5,02 ▼</td> <td align="right">-0,23%</td> </tr> <tr> <td>AHOLD DELHAIZE</td> <td align="right">22,55 ▲</td> <td>+0,82%</td> <td>ASR NEDERLAND</td> <td align="right">38,80 ▼</td> <td align="right">-1,02%</td> </tr> </table>	Last Price	517,34	Minimum Price	194,99 (09/03/2009)	Maximum Price	806,41 (21/10/2009)	Gainers	22	Losers	3			RANDSTAD NV (NL)	41,64 ▲	+0,99%	SIGNIFY NV	22,41 ▼	-0,53%	AALBERTS INDUSTRIES	31,10 ▲	+0,97%	AEGON NV (NL)	5,02 ▼	-0,23%	AHOLD DELHAIZE	22,55 ▲	+0,82%	ASR NEDERLAND	38,80 ▼	-1,02%
Last Price	517,34	Minimum Price	194,99 (09/03/2009)	Maximum Price	806,41 (21/10/2009)																										
Gainers	22	Losers	3																												
RANDSTAD NV (NL)	41,64 ▲	+0,99%	SIGNIFY NV	22,41 ▼	-0,53%																										
AALBERTS INDUSTRIES	31,10 ▲	+0,97%	AEGON NV (NL)	5,02 ▼	-0,23%																										
AHOLD DELHAIZE	22,55 ▲	+0,82%	ASR NEDERLAND	38,80 ▼	-1,02%																										
<p>DAX Intraday</p>	<p align="center">DAX (Germany)</p> <table border="1"> <tr> <td>Last Price</td> <td align="right">11244,17</td> <td>Minimum Price</td> <td align="right">11009,25 (20/11/2018)</td> <td>Maximum Price</td> <td align="right">13596,89 (23/01/2018)</td> </tr> <tr> <td>Gainers</td> <td align="center">27</td> <td>Losers</td> <td align="center">3</td> <td></td> <td></td> </tr> <tr> <td>BEIERSDORF (DE)</td> <td align="right">93,58 ▲</td> <td>+0,92%</td> <td>FRESENIUS SE & CO (D)</td> <td align="right">49,39 ▼</td> <td align="right">-0,94%</td> </tr> <tr> <td>BMW AG (DE)</td> <td align="right">74,32 ▲</td> <td>+0,85%</td> <td>DEUTSCHE POST (DE)</td> <td align="right">27,80 ▼</td> <td align="right">-0,46%</td> </tr> <tr> <td>DEUTSCHE TEL (DE)</td> <td align="right">15,31 ▲</td> <td>+0,79%</td> <td>E.ON SE (DE)</td> <td align="right">9,18 ▼</td> <td align="right">-0,36%</td> </tr> </table>	Last Price	11244,17	Minimum Price	11009,25 (20/11/2018)	Maximum Price	13596,89 (23/01/2018)	Gainers	27	Losers	3			BEIERSDORF (DE)	93,58 ▲	+0,92%	FRESENIUS SE & CO (D)	49,39 ▼	-0,94%	BMW AG (DE)	74,32 ▲	+0,85%	DEUTSCHE POST (DE)	27,80 ▼	-0,46%	DEUTSCHE TEL (DE)	15,31 ▲	+0,79%	E.ON SE (DE)	9,18 ▼	-0,36%
Last Price	11244,17	Minimum Price	11009,25 (20/11/2018)	Maximum Price	13596,89 (23/01/2018)																										
Gainers	27	Losers	3																												
BEIERSDORF (DE)	93,58 ▲	+0,92%	FRESENIUS SE & CO (D)	49,39 ▼	-0,94%																										
BMW AG (DE)	74,32 ▲	+0,85%	DEUTSCHE POST (DE)	27,80 ▼	-0,46%																										
DEUTSCHE TEL (DE)	15,31 ▲	+0,79%	E.ON SE (DE)	9,18 ▼	-0,36%																										
<p>UKX Intraday</p>	<p align="center">FTSE 100 (United Kingdom)</p> <table border="1"> <tr> <td>Last Price</td> <td align="right">7050,23</td> <td>Minimum Price</td> <td align="right">3277,50 (12/03/2003)</td> <td>Maximum Price</td> <td align="right">53548,10 (16/11/2009)</td> </tr> <tr> <td>Gainers</td> <td align="center">91</td> <td>Losers</td> <td align="center">8</td> <td></td> <td></td> </tr> <tr> <td>ROYAL MAIL PLC</td> <td align="right">3,17 ▲</td> <td>+0,98%</td> <td>SHIRE LTD</td> <td align="right">45,84 ▼</td> <td align="right">-0,99%</td> </tr> <tr> <td>MARKS AND SPENCER GR</td> <td align="right">3,00 ▲</td> <td>+0,90%</td> <td>INTERTEK GROUP</td> <td align="right">45,56 ▼</td> <td align="right">-0,89%</td> </tr> <tr> <td>PADDY POWER PLC ORD</td> <td align="right">71,60 ▲</td> <td>+0,84%</td> <td>WOLSELEY ORD 10P</td> <td align="right">47,49 ▼</td> <td align="right">-0,81%</td> </tr> </table>	Last Price	7050,23	Minimum Price	3277,50 (12/03/2003)	Maximum Price	53548,10 (16/11/2009)	Gainers	91	Losers	8			ROYAL MAIL PLC	3,17 ▲	+0,98%	SHIRE LTD	45,84 ▼	-0,99%	MARKS AND SPENCER GR	3,00 ▲	+0,90%	INTERTEK GROUP	45,56 ▼	-0,89%	PADDY POWER PLC ORD	71,60 ▲	+0,84%	WOLSELEY ORD 10P	47,49 ▼	-0,81%
Last Price	7050,23	Minimum Price	3277,50 (12/03/2003)	Maximum Price	53548,10 (16/11/2009)																										
Gainers	91	Losers	8																												
ROYAL MAIL PLC	3,17 ▲	+0,98%	SHIRE LTD	45,84 ▼	-0,99%																										
MARKS AND SPENCER GR	3,00 ▲	+0,90%	INTERTEK GROUP	45,56 ▼	-0,89%																										
PADDY POWER PLC ORD	71,60 ▲	+0,84%	WOLSELEY ORD 10P	47,49 ▼	-0,81%																										
<p>I930 Intraday</p>	<p align="center">MIB 30 (Italy)</p> <table border="1"> <tr> <td>Last Price</td> <td align="right">18731,55</td> <td>Minimum Price</td> <td align="right">12320,50 (24/07/2012)</td> <td>Maximum Price</td> <td align="right">48766,00 (05/04/2001)</td> </tr> <tr> <td>Gainers</td> <td align="center">31</td> <td>Losers</td> <td align="center">7</td> <td></td> <td></td> </tr> <tr> <td>SALVATORE FERRAGAMO</td> <td align="right">20,10 ▲</td> <td>+0,97%</td> <td>TERNA</td> <td align="right">4,82 ▼</td> <td align="right">-0,88%</td> </tr> <tr> <td>GENERALI (IT)</td> <td align="right">14,28 ▲</td> <td>+0,88%</td> <td>SNAM RETE GAS</td> <td align="right">3,85 ▼</td> <td align="right">-0,25%</td> </tr> <tr> <td>FONDIARIA SAI (IT)</td> <td align="right">2,03 ▲</td> <td>+0,64%</td> <td>RECORDATI ORD</td> <td align="right">28,37 ▼</td> <td align="right">-0,03%</td> </tr> </table>	Last Price	18731,55	Minimum Price	12320,50 (24/07/2012)	Maximum Price	48766,00 (05/04/2001)	Gainers	31	Losers	7			SALVATORE FERRAGAMO	20,10 ▲	+0,97%	TERNA	4,82 ▼	-0,88%	GENERALI (IT)	14,28 ▲	+0,88%	SNAM RETE GAS	3,85 ▼	-0,25%	FONDIARIA SAI (IT)	2,03 ▲	+0,64%	RECORDATI ORD	28,37 ▼	-0,03%
Last Price	18731,55	Minimum Price	12320,50 (24/07/2012)	Maximum Price	48766,00 (05/04/2001)																										
Gainers	31	Losers	7																												
SALVATORE FERRAGAMO	20,10 ▲	+0,97%	TERNA	4,82 ▼	-0,88%																										
GENERALI (IT)	14,28 ▲	+0,88%	SNAM RETE GAS	3,85 ▼	-0,25%																										
FONDIARIA SAI (IT)	2,03 ▲	+0,64%	RECORDATI ORD	28,37 ▼	-0,03%																										
<p>IBEX Intraday</p>	<p align="center">IBEX 35 (Spain)</p> <table border="1"> <tr> <td>Last Price</td> <td align="right">8960,60</td> <td>Minimum Price</td> <td align="right">8627,60 (26/10/2018)</td> <td>Maximum Price</td> <td align="right">15945,70 (08/11/2007)</td> </tr> <tr> <td>Gainers</td> <td align="center">27</td> <td>Losers</td> <td align="center">8</td> <td></td> <td></td> </tr> <tr> <td>COR.MAPFRE</td> <td align="right">2,51 ▲</td> <td>+0,84%</td> <td>RED ELECTRICA CORPOR</td> <td align="right">18,96 ▼</td> <td align="right">-0,36%</td> </tr> <tr> <td>ACCIONA (ES)</td> <td align="right">78,84 ▲</td> <td>+0,81%</td> <td>INDRA SISTEMAS</td> <td align="right">8,40 ▼</td> <td align="right">-0,17%</td> </tr> <tr> <td>ENAGAS (ES)</td> <td align="right">24,58 ▲</td> <td>+0,73%</td> <td>IBERDROLA</td> <td align="right">6,62 ▼</td> <td align="right">-0,15%</td> </tr> </table>	Last Price	8960,60	Minimum Price	8627,60 (26/10/2018)	Maximum Price	15945,70 (08/11/2007)	Gainers	27	Losers	8			COR.MAPFRE	2,51 ▲	+0,84%	RED ELECTRICA CORPOR	18,96 ▼	-0,36%	ACCIONA (ES)	78,84 ▲	+0,81%	INDRA SISTEMAS	8,40 ▼	-0,17%	ENAGAS (ES)	24,58 ▲	+0,73%	IBERDROLA	6,62 ▼	-0,15%
Last Price	8960,60	Minimum Price	8627,60 (26/10/2018)	Maximum Price	15945,70 (08/11/2007)																										
Gainers	27	Losers	8																												
COR.MAPFRE	2,51 ▲	+0,84%	RED ELECTRICA CORPOR	18,96 ▼	-0,36%																										
ACCIONA (ES)	78,84 ▲	+0,81%	INDRA SISTEMAS	8,40 ▼	-0,17%																										
ENAGAS (ES)	24,58 ▲	+0,73%	IBERDROLA	6,62 ▼	-0,15%																										
<p>DJIA Intraday</p>	<p align="center">Dow Jones Industries Average (United States)</p> <table border="1"> <tr> <td>Last Price</td> <td align="right">24464,69</td> <td>Minimum Price</td> <td align="right">6626,94 (06/03/2009)</td> <td>Maximum Price</td> <td align="right">26951,81 (03/10/2018)</td> </tr> <tr> <td>Gainers</td> <td align="center">15</td> <td>Losers</td> <td align="center">15</td> <td></td> <td></td> </tr> <tr> <td>CISCO SYSTEMS (US)</td> <td align="right">44,90 ▲</td> <td>+0,91%</td> <td>PFIZER (US)</td> <td align="right">43,10 ▼</td> <td align="right">-0,98%</td> </tr> <tr> <td>VISA INC</td> <td align="right">134,42 ▲</td> <td>+0,78%</td> <td>3M CO (US)</td> <td align="right">198,69 ▼</td> <td align="right">-0,90%</td> </tr> <tr> <td>EXXON MOBIL CORP (US)</td> <td align="right">77,56 ▲</td> <td>+0,76%</td> <td>INTEL (US)</td> <td align="right">47,03 ▼</td> <td align="right">-0,75%</td> </tr> </table>	Last Price	24464,69	Minimum Price	6626,94 (06/03/2009)	Maximum Price	26951,81 (03/10/2018)	Gainers	15	Losers	15			CISCO SYSTEMS (US)	44,90 ▲	+0,91%	PFIZER (US)	43,10 ▼	-0,98%	VISA INC	134,42 ▲	+0,78%	3M CO (US)	198,69 ▼	-0,90%	EXXON MOBIL CORP (US)	77,56 ▲	+0,76%	INTEL (US)	47,03 ▼	-0,75%
Last Price	24464,69	Minimum Price	6626,94 (06/03/2009)	Maximum Price	26951,81 (03/10/2018)																										
Gainers	15	Losers	15																												
CISCO SYSTEMS (US)	44,90 ▲	+0,91%	PFIZER (US)	43,10 ▼	-0,98%																										
VISA INC	134,42 ▲	+0,78%	3M CO (US)	198,69 ▼	-0,90%																										
EXXON MOBIL CORP (US)	77,56 ▲	+0,76%	INTEL (US)	47,03 ▼	-0,75%																										

NXI - NEXITY - EUR

Nexity : communiqué financier

Thomson Reuters (21/11/2018)

COMMUNIQUÉ FINANCIER

Paris, le 21 novembre 2018

Nexity précise à l'attention de ses investisseurs les éléments sous-jacents qui sont annoncés aujourd'hui à l'occasion d'une conférence de presse interpellant le gouvernement sur son absence de vision stratégique sur le sujet majeur des évolutions démographiques et de l'obligation en résultant de produire annuellement plus de 400.000 logements neufs dans les 20 prochaines années. À cette occasion, Alain Dinin, Président-Directeur-Général et Jean-Philippe Ruggieri, Directeur général délégué en charge du Client Particulier, entendent démontrer que les différentes positions prises par le gouvernement vont entraîner mécaniquement une baisse de la production dès 2019 alors que la demande reste extrêmement soutenue et que la problématique du logement abordable reste insuffisamment prise en compte.

L'ensemble du secteur du logement neuf en France (maisons individuelles, logement social, et résidentiel) connaît une contraction depuis le début de l'année. Sur le seul troisième trimestre 2018, le nombre de permis de construire accordés a diminué de 10,2%, et celui des mises en chantier de 7,9% par rapport au troisième trimestre 2017. Dans ce contexte et compte tenu de son positionnement spécifique, Nexity anticipe une progression de son activité commerciale en 2018 alors que l'ensemble des réservations du segment résidentiel devrait, comme anticipé depuis le début de l'année, connaître une baisse d'environ 8%. Les deux autres segments (maison individuelle et logement social), davantage affectés par les politiques du gouvernement, devraient connaître une baisse plus prononcée. Cela devrait conduire au total à un volume de mises en chantier en 2019 de l'ordre de 360.000, très inférieur aux 417.000 mises en chantier de 2017, et au seuil de 400.000 logements neufs par an, niveau minimum pour faire face à la demande. À environnement réglementaire inchangé, et compte tenu de la poursuite anticipée de la baisse de l'offre (permis de construire), Nexity anticipe pour 2019 un marché français du segment résidentiel (incluant les ventes en bloc) en baisse modérée, de l'ordre de 5.000 réservations (soit environ 165.000 réservations en 2017, 152.000 en 2018, et 147.000 en 2019). Compte tenu de sa stratégie et de sa capacité à « surperformer » le marché, Nexity confirme à nouveau l'ensemble de ses propres objectifs commerciaux et financiers, à court et moyen terme, et notamment une progression de 3 points de sa part de marché en Immobilier résidentiel entre 2017 et 2021, avec un premier palier dès 2018. Enfin, la vocation de Nexity est d'être utile à ses clients, à la société et au monde dans lequel elle intervient. Face au besoin historique de logements en France et afin de répondre aux défis démographiques et sociaux auxquels le pays est confronté, Nexity adresse aujourd'hui des propositions concrètes au gouvernement, avec une liste de 22 mesures permettant de faire baisser le prix du logement et d'en accélérer la production, en agissant à la fois sur la fiscalité et le prix du foncier et ainsi créer un véritable « choc d'offre ».

ACCOMPAGNER TOUTES LES VIES IMMOBILIÈRES, C'EST L'AMBITION DE NEXITY Pour les particuliers, les entreprises ou les collectivités, Nexity propose la plus large gamme de conseils et d'expertises, de produits, de services ou de solutions afin de mieux prendre en compte les besoins de nos clients et répondre à toutes leurs préoccupations. Nos métiers - transaction, gestion, conception, promotion, aménagement, conseil et tous les services associés - sont désormais organisés pour les servir et les accompagner. Premier acteur de référence de notre secteur, nous sommes résolument engagés envers tous nos clients mais aussi vis-à-vis de notre environnement et de toute la société. Nexity est coté au SRD et au Compartiment A d'Euronext Membre des indices : SBF80, SBF 120, CACMid60, CAC Mid& Small et CAC All Tradable Mnemo : NXI - Code Reuters : NXI.PA - Code Bloomberg : NXIFP

CONTACT Domitille Vielle - Directrice des Relations Investisseurs / +33 (0)1 85 55 19 34 - investorrelations@nexity.fr
Géraldine Bop - Directrice adjointe des Relations Investisseurs / + 33(0) 1 85 55 18 43 - investorrelations@nexity.fr



CS - AXA (FR) - EUR

AXA: succès de l'offre secondaire d'actions ordinaires d'EQH





Cercle Finance (21/11/2018)





(CercleFinance.com) - AXA a annoncé hier soir le succès d'une offre secondaire de 60 000 000 actions de sa filiale américaine AXA Equitable Holdings, Inc. (EQH), à 20,25 dollars américains par action, et la cession à EQH de 30 000 000 actions au prix par action payé par les banques du syndicat dans le cadre de l'Offre.

Le produit net correspondant à la cession de 90 000 000 actions d'EQH dans le cadre de l'Offre et du Rachat d'Actions s'élève à 1,8 milliard de dollars américains ou 1,6 milliard d'euros.

À l'issue de cette cession, la participation d'AXA au capital d'EQH diminue, passant de 72,2% des actions ordinaires d'EQH en circulation à 59,3 %. AXA a également consenti aux banques du syndicat une option permettant l'acquisition de 9 000 000 actions supplémentaires d'EQH dans un délai de 30 jours.









 <p>VINCI Historic</p>	<p>DG - VINCI - EUR</p> <p>VINCI : Journée Investisseurs 2018 dédiée à Eurovia Thomson Reuters (21/11/2018)</p> <p>Rueil-Malmaison, le 21 novembre 2018</p> <p>Journée Investisseurs 2018 dédiée à Eurovia</p> <p>VINCI organise aujourd'hui à Marseille une Journée Investisseurs consacrée à Eurovia.</p> <p>L'objectif de cette journée thématique est de présenter ce pôle d'activités à la communauté financière. A cette occasion, seront exposés : l'organisation, les chiffres clés, la stratégie et les perspectives d'Eurovia. Des éléments de valorisation seront également communiqués au marché. Une attention particulière est portée à l'activité matériaux, à l'innovation et aux développements récents du pôle.</p> <p>Les activités d'Eurovia font intégralement partie de la stratégie de développement et d'internationalisation du Groupe VINCI.</p> <p>La présentation de cette journée est accessible sur le site internet : www.vinci.com (partie Investisseurs / Présentations)</p> <p>A propos d'Eurovia Eurovia, filiale de VINCI, est l'un des principaux acteurs mondiaux de la construction d'infrastructures de transport et des aménagements urbains. Eurovia réalise et maintient des infrastructures de transport - routes, autoroutes, voies ferrées, plates-formes aéroportuaires et de tramway - et intervient dans l'aménagement de sites industriels, commerciaux et urbains. L'entreprise maîtrise l'ensemble des savoir-faire connexes : démolition et déconstruction, assainissement, terrassement, voirie et réseaux divers, signalisation, ouvrages d'art et murs antibruit. Grâce à son réseau industriel - production de granulats et de matériaux pour la route et les voies ferroviaires - Eurovia maîtrise toute la chaîne d'approvisionnement. Présente dans 16 pays, l'entreprise emploie 38 000 salariés et a réalisé en 2017 un chiffre d'affaires de 8,1 milliards d'euros. www.eurovia.com</p> <p>À propos de VINCI VINCI est un acteur mondial des métiers des concessions et de la construction, employant plus de 185 000 collaborateurs dans une centaine de pays. Sa mission est de concevoir, financer, construire et gérer des infrastructures et des équipements qui contribuent à l'amélioration de la vie quotidienne et à la mobilité de chacun. Parce que sa vision de la réussite est globale et va au-delà de ses résultats économiques, VINCI s'engage sur la performance environnementale, sociale et sociétale de ses activités. Parce que ses réalisations sont d'utilité publique, VINCI considère l'écoute et le dialogue avec l'ensemble des parties prenantes de ses projets comme une condition nécessaire à l'exercice de ses métiers. L'ambition de VINCI est ainsi de créer de la valeur à long terme pour ses clients, ses actionnaires, ses salariés, ses partenaires et pour la société en général. www.vinci.com</p> <p>CONTACT PRESSE Service de presse VINCI Tél. : +33 (0)1 47 16 31 82 media.relations@vinci.com</p>
 <p>VINCI Historic</p>	<p>DG - VINCI - EUR</p> <p>Vinci : une Journée Investisseurs consacrée à Eurovia Cercle Finance (21/11/2018)</p> <p>(CercleFinance.com) - Vinci annonce l'organisation aujourd'hui à Marseille d'une Journée Investisseurs consacrée à Eurovia.</p> <p>' L'objectif de cette journée thématique est de présenter ce pôle d'activités à la communauté financière. A cette occasion, seront exposés : l'organisation, les chiffres clés, la stratégie et les perspectives d'Eurovia. Des éléments de valorisation seront également communiqués au marché. Une attention particulière est portée à l'activité matériaux, à l'innovation et aux développements récents du pôle ' indique le groupe.</p> <p>Les activités d'Eurovia font intégralement partie de la stratégie de développement et d'internationalisation du Groupe.</p>
 <p>ADUX Historic</p>	<p>ADUX - ADUX - EUR</p> <p>AdUX: a levé 1,5 million d'euros, Azerion à 22,4% Cercle Finance (21/11/2018)</p> <p>(CercleFinance.com) - AdUX (ex-Hi Media) a levé près de 1,5 million d'euros à l'issue de son augmentation de capital avec maintien du droit préférentiel de souscription (DPS), au cours unitaire de 2,9 euros par action nouvelle.</p> <p>'La demande à titre irréductible a porté sur 224.028 actions nouvelles et représente un taux d'exercice des DPS de 39,50%. La demande à titre réductible a porté sur 278.667 actions nouvelles et sera intégralement satisfaite', indique le spécialiste de la publicité numérique.</p> <p>Le montant brut de la levée, soit 1,46 million d'euros, correspond 'à l'émission de 502.695 actions nouvelles, représentant 88,63% des actions initialement offertes'. L'opération porte le capital de la société à 3.622.037 titres.</p> <p>Après l'opération, le groupe néerlandais Azerion est le premier actionnaire d'AdUX, avec 22,4% du capital et 20,5% des voix.</p>
 <p>NEOVACS Historic</p>	<p>ALNEV - NEOVACS - EUR</p> <p>Néovacs: dépôt d'un brevet pour un candidat vaccin Cercle Finance (21/11/2018)</p> <p>(CercleFinance.com) - Néovacs, entreprise spécialisée dans l'immunothérapie active pour le traitement des maladies auto-immunes et inflammatoires, annonce le dépôt d'un brevet en Europe et aux États-Unis suite à l'obtention de la preuve de concept préclinique avec son nouveau vaccin IL-4/IL-13 Kinoïde dans le traitement de l'asthme.</p> <p>'Dans ce modèle d'asthme par sensibilisation aux acariens, l'immunisation par le kinoïde IL-4 et IL-13 induit une forte production d'anticorps neutralisant ces deux cytokines et réduit plusieurs symptômes majeurs de l'asthme. Ces travaux ont permis de déposer un brevet concernant le développement d'un nouveau kinoïde ciblant ces deux cytokines déterminantes dans le processus de l'allergie sous toutes ses formes, qu'elles soient respiratoires, dermatologiques ou alimentaires', explique Néovacs.</p> <p>L'entreprise annonce ainsi qu'elle poursuivra, sur cette base, le développement préclinique nécessaire à la conduite d'essais cliniques dans ces pathologies.</p>

 <p>FAURECIA (FR) Historic</p>	<p>EO - FAURECIA (FR) - EUR</p> <p>Faurecia: partenariat avec l'allemand Hella dans l'éclairage Cercle Finance (21/11/2018)</p> <p>(CercleFinance.com) - L'équipementier automobile français Faurecia annonce ce matin la conclusion d'un 'partenariat stratégique' avec son homologue allemand Hella portant sur l'éclairage intérieur des véhicules.</p> <p>'Les tendances telles que la conduite autonome et l'individualisation vont complètement redéfinir l'intérieur des véhicules. En conséquence, nous travaillons activement sur des concepts d'éclairage intérieur de véhicules offrant de nombreuses nouvelles fonctionnalités, adaptées aux différents besoins des passagers et situations de conduite', a commenté le directeur général de Hella, Rolf Breidenbach.</p> <p>Les modalités exactes de la coopération des deux groupes ne sont pas précisées à ce stade. &#060;BR&#062;'En tant qu'intégrateur systèmes expert l'intérieur du véhicule, nous nouons des collaborations afin de développer notre expertise technologique et gagner en agilité. Notre partenariat stratégique avec Hella est le dernier exemple en date', a commenté le patron opérationnel de Faurecia, Patrick Koller, qui rappelle ceux conclus dernièrement avec d'autres équipementiers comme Mahle et ZF.</p>
 <p>NEXITY Historic</p>	<p>NXI - NEXITY - EUR</p> <p>Nexity: une baisse de la construction résidentielle en 2019 Cercle Finance (21/11/2018)</p> <p>(CercleFinance.com) - Nexity interpelle - sinon admoneste - le gouvernement français sur la politique du logement, en estimant que les conditions nécessaires à la construction de 400.000 logements par an ces 20 prochaines années ne sont pas réunies. Une contraction est attendue l'an prochain, même si le groupe compte toujours surperformer son marché.</p> <p>A l'occasion d'une conférence de presse, le PDG du promoteur immobilier français, Alain Dinin, et son numéro deux Philippe Ruggieri 'entendent démontrer que les différentes positions prises par le gouvernement vont entraîner mécaniquement une baisse de la production dès 2019 alors que la demande reste extrêmement soutenue et que la problématique du logement abordable reste insuffisamment prise en compte'.</p> <p>D'ailleurs, au 3e trimestre 2018, l'ensemble du logement neuf (maisons individuelles, logement social, et résidentiel) a plié lourdement : le nombre de permis de construire délivré a baissé de 10,2% de les mises en chantier de 7,9%. Certes, compte tenu de son positionnement, Nexity s'attend toujours à la progression de son CA en 2018 (d'au moins 12%), mais son marché va mal : en France, les réservations de logements neufs du seul segment résidentiel (en gros, les appartements pour les particuliers) devraient diminuer de 8% sur l'année. Le groupe anticipe des baisses plus prononcées encore pour les maisons individuelles et le logement social.</p> <p>Bref, après 417.000 mises en chantier en 2017, ce chiffre devrait tomber vers 360.000 en 2019, et la baisse des permis de construire devrait se poursuivre. Nexity anticipe ainsi une poursuite de la baisse du marché résidentiel français (ventes en bloc incluses) : soit, en séquence, 165.000 réservations en 2017, puis 152.000 en 2018 et 147.000 en 2019.</p> <p>Nexity compte surperformer son marché, mais il n'en est pas moins inquiet et a ainsi adressé au gouvernement une liste de mesures destinées à 'faire baisser le prix du logement et d'en accélérer la production, en agissant à la fois sur la fiscalité et le prix du foncier et ainsi créer un véritable 'choc d'offre'.</p>
 <p>NEXTSTAGE Historic</p>	<p>NEXTS - NEXTSTAGE - EUR</p> <p>NextStage: l'ANR par action continue d'augmenter Cercle Finance (21/11/2018)</p> <p>(CercleFinance.com) - Le capital investisseur NextStage a fait le point sur son portefeuille : au 30 septembre, l'actif net réévalué (ANR) s'établissait à 115,6 euros par action (soit un total de 222,8 millions d'euros), en hausse de 1% par rapport à sa valeur au 30 juin, et de 4,8% sur un an.</p> <p>La société évoque une 'accélération du rythme d'investissement avec deux prises de participation dans Arkose et Aream pour un montant total de 21,3 millions d'euros, un protocole d'investissement pour 8,4 millions d'euros, ainsi que deux réinvestissements dans LinXea pour 3,3 millions d'euros et post 30 septembre Dream Yacht Charter pour financer l'acquisition de SamBoat pour 2,9 millions d'euros'. Du côté des sorties, la finalisation de la sortie d'Efeso Consulting devrait intervenir en janvier prochain.</p> <p>Depuis le début de l'année, NextStage a réalisé ou engagé 41 millions d'euros d'investissements, 'en ligne avec les objectifs' et avec le produit de la levée de fonds de novembre 2017 (48,3 millions d'euros).</p> <p>La société confirme à l'occasion son projet d'augmentation de capital 'par placement privé' en fin d'année ou bien au début de 2019, sous la réserve habituelle des conditions de marché. Le but reste inchangé : porter son "portefeuille de 40 à 50 sociétés pour un capital de 500 millions d'euros'.</p>
 <p>ENGI Historic</p>	<p>ENGI - ENGI - EUR</p> <p>Engie: Oddo confirme son opinion après un roadshow Cercle Finance (21/11/2018)</p> <p>(CercleFinance.com) - A la suite du roadshow qu'Oddo a organisé avec les équipes IR d'Engie, les analystes estiment que 2 sujets continuent de préoccuper les investisseurs : 1/ l'avenir du nucléaire en Belgique, 2/ les scénarios de croissance externe.</p> <p>Oddo maintient inchangé ses estimations et son objectif de cours sur la valeur à 15 E. Le bureau d'analyses confirme son conseil à l'achat.</p> <p>¹ La valorisation actuelle d'Engie nous semble sous-estimer la sensibilité du groupe au rebond des prix de l'énergie en Europe et à l'inverse continue de souffrir des incertitudes nucléaires et M&A¹ estime Oddo.</p> <p>¹ Indépendamment des décisions stratégiques, le groupe va bénéficier d'un rebond soutenu de ses résultats sur la période 2018/2021 (TMVA estimé à 11.1%) qui contribuera à la revalorisation de multiples fortement décotés (environ 10% vs secteur) 'rajoute le bureau d'études.</p>







Leleux Press Review






Thursday 22/11/2018

 <p>LUCIBEL Historic</p>	<p>ALUCI - LUCIBEL - EUR</p> <p>Lucibel: fournit du LiFi à l'Armée de Terre Cercle Finance (21/11/2018)</p> <p>(CercleFinance.com) - Lucibel annonce ce jour avoir remporté, au mois de juin, l'appel d'offres lancé par l'Etat-Major de l'Armée de Terre, relatif à l'équipement en LiFi de la Section Technique de l'Armée de Terre, afin de tester sa technologie d'accès à internet par la lumière.</p> <p>'Le LiFi est une technologie de communication par la lumière LED modulée, qui permet un échange de données entre un luminaire LED et un ordinateur, rendant ainsi possible l'accès à internet. (...) Suite à cet appel d'offres remporté, une vingtaine de luminaires LiFi ont été livrés afin d'évaluer la pertinence de cette solution au cours d'un exercice de préparation opérationnelle', indique Lucibel.</p> <p>L'Armée de Terre a par ailleurs souhaité que Lucibel participe au Forum Innovation Défense, qui se tient entre le 22 et le 24 novembre à Paris. Une démonstration de cette technologie, en présence de collaborateurs du groupe Lucibel, est notamment prévue.</p>
 <p>SIEMENS GAMESA ENRGY (ES) Historic</p>	<p>SGRE - SIEMENS GAMESA ENRGY (ES) - EUR</p> <p>Siemens Gamesa: cède trois actifs en Espagne Cercle Finance (21/11/2018)</p> <p>(CercleFinance.com) - Le groupe Siemens Gamesa annonce ce mercredi la cession de trois centrales photovoltaïques en Espagne, une opération intégrée à son programme de cession d'actifs non-essentiels.</p> <p>Ces centrales situées à Huesca, Murcie et Huelva, pour une capacité totale de 1,2 MW. Elles sont reprises par Aurea Capital, un fonds spécialisé dans les énergies renouvelables. 'L'opération aura un impact positif sur la trésorerie et générera un gain d'environ 1 million d'euros au cours de l'exercice en cours', indique Siemens Gamesa.</p>
 <p>TRINIDAD DRILLING LTD Historic</p>	<p>TDG - TRINIDAD DRILLING LTD - CAD</p> <p>Offre Publique d'Acquisition Corporate Actions Leleux Associated Brokers (21/11/2018)</p> <p>Il est porté à votre connaissance que la date limite pour répondre à l'opération sur titres actuellement en cours (Offre Publique d'Acquisition) a été modifiée au Jeudi 22 Novembre 2018 à 20 heures.</p>
 <p>TRINIDAD DRILLING LTD Historic</p>	<p>TDG - TRINIDAD DRILLING LTD - CAD</p> <p>Openbaar bod tot aankoop Corporate Actions Leleux Associated Brokers (21/11/2018)</p> <p>Er werd ons medegedeeld dat de uiterste antwoorddatum van de actuele verrichting of effecten (Openbaar bod tot aankoop) gewijzigd werd op Donderdag 22 November 2018 om 20 uur.</p>
 <p>EDF Historic</p>	<p>EDF - EDF - EUR</p> <p>EDF: contrat avec la métropole de Nice pour deux filiales Cercle Finance (21/11/2018)</p> <p>(CercleFinance.com) - EDF annonce ce jour que le groupement Citelum / Izivia, deux filiales du groupe, a signé un contrat avec la Métropole Nice Côte d'Azur portant sur l'extension et l'exploitation de son réseau de bornes de recharge pour véhicules électriques, pour une durée de deux ans reconductibles. '280 bornes du réseau Autobleue seront modernisées avec des prises nouvelle génération permettant à tout type de véhicules électriques de se recharger. 73 bornes complémentaires seront également installées, ce qui portera l'ensemble du réseau à 500 points de charge au total et permettra d'obtenir un maillage complet sur les 49 communes de la Métropole. D'ici fin 2019, le nombre de bornes à recharge rapide sera multiplié par trois, 20 bornes à recharge semi rapide seront installées et 15 nouvelles bornes seront installées dans les parkings relais, à proximité des stations de tramway', détaille EDF. 'Dans le cadre de ce contrat, Izivia sera en charge de la supervision et de l'exploitation technique du réseau, de la mise en place du service de recharge aux usagers via la création d'une plateforme web et d'une appli mobile ainsi que de la relation aux utilisateurs. Citelum sera pour sa part en charge du suivi et de la maintenance des bornes de recharge ainsi que du déploiement des bornes complémentaires.</p>
 <p>AMUNDI AIW Historic</p>	<p>AMUN - AMUNDI AIW - EUR</p> <p>Amundi: des rachats d'actions en vue Cercle Finance (21/11/2018)</p> <p>(CercleFinance.com) - Amundi, le gestionnaire d'actifs contrôlé par Crédit agricole, a annoncé hier soir le 'lancement d'un programme de rachat d'actions dans le cadre des plans d'attribution d'actions de performance'.</p> <p>Certes, 'les actions seront acquises en vue de couvrir les plans d'attribution d'actions de performance qui ont été mis en place pour les managers clés du groupe', indique Amundi.</p> <p>Ce qui pourrait représenter un volume non négligeable : jusqu'à deux millions de titres (au cours unitaire de 100 euros maximum, et selon un montant maximal total de 200 millions d'euros), soit 1% du capital actuel.</p> <p>'Ce plan sera mis en oeuvre entre le 21 novembre 2018 et le 15 novembre 2019', indique Amundi.</p>

Leleux Press Review

Thursday 22/11/2018

 <p>GROUPE LDLC Historic</p>	<p>LDL - GROUPE LDLC - EUR</p> <p>LDLC: ouverture de quatre nouvelles boutiques d'ici décembre Cercle Finance (21/11/2018)</p> <p>(CercleFinance.com) - Le groupe LDLC annonce ce jour l'ouverture de quatre nouveaux magasins d'ici la mi-décembre, situés à Roanne, Toulon, Aubagne et Rennes.</p> <p>Ils ouvriront respectivement les 23 novembre, 30 novembre, 5 décembre et 7 décembre. Les clients retrouveront dans chaque boutique un Atelier LDLC destiné à la réparation et au montage des ordinateurs, une trentaine de services et une équipe de conseillers techniques.</p> <p>'Avec pour volonté de conseiller autant les néophytes que les experts, LDLC.com poursuit son maillage du territoire français, avec 39 magasins d'ici le 7 décembre prochain. Pour rappel, LDLC.com se donne pour objectif d'avoir 100 boutiques en 2021', commente le groupe.</p>
 <p>SEB SA Historic</p>	<p>SK - SEB SA - EUR</p> <p>Seb: le site de Selongey certifié 'Origine France Garantie' Cercle Finance (21/11/2018)</p> <p>(CercleFinance.com) - Le groupe Seb annonce ce jour que son site de Selongey, en région Bourgogne-Franche-Comté, a obtenu la certification 'Origine France Garantie'.</p> <p>'Selongey est le premier site de production à obtenir cette certification pour l'ensemble de ses produits', explique Seb.</p> <p>Le label 'Origine France garantie' est une certification accordée après un audit du site de production réalisé par un organisme indépendant, qui contrôle que le produit soit bien assemblé en France et qu'il contienne au moins 50% de composants fabriqués en France. 'C'est le seul label qui valorise véritablement la production de l'entreprise et informe le consommateur de façon claire et objective sur la provenance du produit', estime le groupe Seb.</p>
 <p>CARREFOUR (FR) Historic</p>	<p>CA - CARREFOUR (FR) - EUR</p> <p>Carrefour: un partenariat pour des produits laitiers bio Cercle Finance (21/11/2018)</p> <p>(CercleFinance.com) - Carrefour et sa Fondation, le WWF France, le groupe Laiterie de Saint-Denis-de-l'Hôtel (LSDH) et les éleveurs du bassin Centre (APLBC) ont signé 'le premier partenariat pour accompagner les producteurs laitiers à la conversion au bio', annonce ce jour le groupe Carrefour.</p> <p>'[Ce partenariat] permettra d'apporter un soutien financier sur une période de deux ans (durée nécessaire à la conversion au bio) à environ 66 producteurs de lait de l'organisation de producteurs APLBC Bio. LSDH et la Fondation Carrefour soutiendront des producteurs de la coopérative APLBC Bio à hauteur respectivement de 30 euros et 20 euros par 1.000 litres durant deux ans, avec un total de 10 millions de litres de lait. En complément, et à l'issue des deux ans, le partenariat garantira aux producteurs une sécurité concernant l'écoulement des volumes produits grâce à la signature d'un contrat d'une durée de trois ans avec Carrefour', explique Carrefour.</p> <p>Les premières briques de lait bio issues de ce partenariat seront disponibles dans les magasins Carrefour à partir de 2020. Les consommateurs pourront les identifier facilement grâce à un étiquetage spécifique.</p>
 <p>CASINO GUICHARD (FR) Historic</p>	<p>CO - CASINO GUICHARD (FR) - EUR</p> <p>Casino: Morgan Stanley détient plus de droits de vote Cercle Finance (21/11/2018)</p> <p>(CercleFinance.com) - La société Morgan Stanley & Co. International plc a déclaré avoir franchi individuellement en hausse, le 14 novembre 2018, le seuil de 5% des droits de vote de la société Casino Guichard-Perrachon et détenir individuellement 7 805 593 actions Casino Guichard-Perrachon représentant autant de droits de vote, soit 7,11% du capital et 5,06% des droits de vote de cette société.</p> <p>Ce franchissement de seuil résulte d'un retour d'actions Casino Guichard-Perrachon prêtées et d'un accroissement d'actions Casino Guichard-Perrachon empruntées.</p>
 <p>SODEXO Historic</p>	<p>SW - SODEXO - EUR</p> <p>Sodexo: Artisan Partners passe sous les 5% du capital Cercle Finance (21/11/2018)</p> <p>(CercleFinance.com) - La société de droit américain de l'Etat du Delaware Artisan Partners Limited Partnership agissant pour le compte de fonds dont elle assure la gestion, a déclaré avoir franchi en baisse, le 16 novembre 2018, le seuil de 5% du capital de la société Sodexo et détenir, pour le compte desdits fonds, 7 196 640 actions Sodexo représentant autant de droits de vote, soit 4,88% du capital et 3,36% des droits de vote de cette société.</p> <p>Ce franchissement de seuil résulte d'une cession d'actions Sodexo sur le marché.</p>
 <p>NOKIA (FI) Historic</p>	<p>NOKIA - NOKIA (FI) - EUR</p> <p>Nokia: va déployer la 4,5G pour l'opérateur libanais Alfa Cercle Finance (21/11/2018)</p> <p>(CercleFinance.com) - Nokia annonce ce jour le prochain déploiement de sa technologie 4,5G pour le compte du plus grand opérateur de téléphonie mobile du Liban, Alfa, dans le cadre d'un test visant à préparer son réseau à la fourniture de services 5G.</p> <p>Ce déploiement fait suite à la signature d'un protocole d'accord plus tôt cette année, reposant sur une arrivée progressive à la 5G à travers les technologies 4,5G Pro et 4,9G.</p> <p>Alfa, qui appartient au géant des télécommunications égyptien Orascom, prévoit en effet de déployer le premier réseau 5G du pays en 2019.</p>

 <p>SOITEC Historic</p>	<p>SOI - SOITEC - EUR</p> <p>SOITEC : INFORMATION RELATIVE AU NOMBRE TOTAL DE DROITS DE VOTE Thomson Reuters (21/11/2018)</p> <p>Bernin, le 21 novembre 2018</p> <p>INFORMATION RELATIVE AU NOMBRE TOTAL DE DROITS DE VOTE ET D' ACTIONS COMPOSANT LE CAPITAL SOCIAL</p> <p>(Article L. 233-8 II du Code de Commerce et article 223-16 du Règlement Général de l'Autorité des Marchés Financiers)</p> <p>Dénomination sociale de la société déclarante :SOITEC Parc Technologique des Fontaines Chemin des Franques 38190 BERNIN</p> <p>(1) Dont (i) 31 367 567 actions ordinaires de 2,00 EUR de valeur nominale chacune, cotées sur le marché réglementé d'Euronext à Paris sous le code ISIN FR0013227113 et le mnémonique « SOI », et (ii) 269 365 actions de préférence de 0,10 EUR de valeur nominale chacune et non admises à la cote.</p> <p>(2) Le nombre de droits de vote théoriques (ou droits de vote « bruts ») sert de base de calcul pour les franchissements de seuils. Conformément à l'article 223-11 du Règlement Général de l'AMF, ce nombre est calculé sur la base de l'ensemble des actions auxquelles sont attachés des droits de vote, y compris les actions privées de droit de vote (en l'espèce, les 5 077 actions auto-détenues et les 269 365 actions de préférence de 0,10 EUR de valeur nominale chacune), et après prise en compte du nombre d'actions bénéficiant du droit de vote double.</p> <p>(3) Le nombre de droits de vote exerçables (ou droits de vote « nets ») est calculé après prise en compte du nombre d'actions bénéficiant du droit de vote double, et déduction faite des actions privées de droit de vote (en l'espèce, les 5 077 actions auto-détenues et les 269 365 actions de préférence de 0,10 EUR de valeur nominale chacune).</p>
 <p>SWATCH GROUP AG (BR) Historic</p>	<p>UHR - SWATCH GROUP AG (BR) - CHF</p> <p>Swatch: en forte baisse, un analyste passe à la vente Cercle Finance (21/11/2018)</p> <p>(CercleFinance.com) - Le titre perd près de 2% après l'analyse d'UBS qui a dégradé sa recommandation. Selon UBS, la détérioration des exportations horlogères suisses est vouée à continuer. De 'neutre', leur conseil sur l'action du 'pure player' helvétique Swatch est passé ce matin à la vente, l'objectif de cours à 12 mois dégingolant de 450 à 272 francs suisses (- 40%).</p> <p>Les spécialistes relèvent que les indicateurs de demande de montres 'made in Switzerland' ne cessent de se dégrader depuis le début du second semestre. En cause : notamment la réduction des dépenses des Chinois en dehors de Chine continentale, résultat des tensions commerciales, du ralentissement économique dans ce grand pays émergent, et de la baisse du yuan.</p> <p>En conséquence, UBS réduit ses prévisions de croissance organique de Swatch et n'attend plus que 4% au second semestre 2018 avant 2,5% en 2019, soit bien en dessous des attentes d'un consensus qui mise toujours sur une accélération. Ainsi, les marges de Swatch devraient chuter, et non s'améliorer. UBS vise un bénéfice par action Swatch de 18,2 francs suisse en 2019, soit 19% de moins que les attentes moyennes du marché.</p>
 <p>ELIS Historic</p>	<p>ELIS - ELIS - EUR</p> <p>Elis: CPPIB détient plus de droits de vote Cercle Finance (21/11/2018)</p> <p>(CercleFinance.com) - La société de droit canadien Canada Pension Plan Investment Board (CPPIB) a déclaré avoir franchi en hausse, le 15 novembre 2018, le seuil de 10% des droits de vote de la société Elis et détenir 24 181 523 actions Elis représentant autant de droits de vote, soit 11,00% du capital et 10,08% des droits de vote de cette société.</p> <p>Ce franchissement de seuil résulte d'une acquisition d'actions Elis sur le marché.</p>
 <p>DEERE Historic</p>	<p>DE - DEERE - USD</p> <p>Deere: le bénéfice trimestriel en hausse Cercle Finance (21/11/2018)</p> <p>(CercleFinance.com) - Deere & Company a fait état ce jour d'un bénéfice trimestriel en hausse de 54%, grâce à de solides ventes de ses machines agricoles en Amérique et de ses équipements de construction.</p> <p>La société basée à Moline, dans l'Illinois, a en effet annoncé un bénéfice net de 784,8 millions de dollars au deuxième trimestre, soit 2,42 dollars par action, contre 510,3 millions de dollars, ou 1,57 dollar par action, un an plus tôt. Et ce malgré des coûts de matières premières en hausse.</p> <p>Les ventes ont pour leur part augmenté de 18%, portées à 8,3 milliards de dollars.</p> <p>Pour l'exercice 2019, le groupe indique que ses ventes et revenus nets devraient augmenter d'environ 7%, avec un bénéfice net d'environ 3,6 milliards de dollars.</p>
 <p>WIRE CARD AG (DE) Historic</p>	<p>WDI - WIRE CARD AG (DE) - EUR</p> <p>Wirecard: dans le vert après une analyse positive Cercle Finance (21/11/2018)</p> <p>(CercleFinance.com) - Le titre est en hausse à la Bourse de Francfort. Pour Invest Securities, le bureau d'études parisien, trop c'est trop : de 'neutre', leur conseil sur la 'fintech' allemande Wirecard, qui a perdu le quart de sa valeur en un mois, a été relevé à l'achat. L'objectif de cours est ajusté de 165 à 163 euros, soit un potentiel de hausse de l'ordre de 25%.</p> <p>Selon les spécialistes, la baisse récente du titre constitue 'un derating à mettre à profit'. 'Par rapport à son plus haut atteint début octobre (192,5 euros), le titre abandonne 33%, alors même que la société a dévoilé durant la période des objectifs 2025 ambitieux, un T3 solide (...) et une première 'guidance' 2019 sans surprise majeure (...)', peut-on lire dans une note.</p> <p>Bref, 'le derating nous semble excessif pour une société qui devrait voir sa croissance organique accélérer dès 2019', indique Invest Securities.</p>

ORB9 - ARES ALLERGY HOLDING PLC - EUR

Stallergenes Greer: profite d'une étude clinique positive

Cercle Finance (21/11/2018)

(CercleFinance.com) - Bien sûr, le parcours de l'action biopharmaceutique Stallergenes Greer n'a rien de flamboyant puisque depuis le début de l'année, elle a effacé le cinquième de sa valeur. Mais le rebond de l'ordre de 10% constaté ces derniers jours, qui porte le titre vers 30 euros, mérite cependant le détour.

Petit constat boursier : par sa capitalisation, le spécialiste des allergies respiratoires, qui découle de la fusion du français Stallergenes et de l'américain Greer, voilà environ trois ans, capitalise environ 600 millions d'euros à la Bourse de Paris.

En dépit d'un flottant réduit, puisque la famille du Suisse Ernesto Bertarelli détient, via Ares Life Science, près de 84% du capital, le titre Stallergenes Greer a été discrètement 'promu' par Euronext Paris au début de l'automne. Depuis le 24 septembre, il fait partie des indices de 'smid' et de 'small caps' CAC Mid & Small, CAC Small et CAC All-Tradable (qui a pris la suite de feu le SBF 250), ce qui lui donne davantage de visibilité auprès des gérants de fonds.

Le 20 novembre, le groupe a annoncé que l'essai clinique de phase III (celle qui précède les autorisations de mises sur le marché) du candidat-médicament d'immunothérapie allergénique STAGR320 avait atteint les critères d'efficacité primaires et secondaires dans le traitement de la rhinite allergique due aux acariens.

'L'allergie aux acariens est l'une des allergies les plus courantes qui affecte la qualité de vie des patients, à tout âge et dans toutes les régions du monde', a commenté le PDG Fereyoudoun Firouz, qui sans surprise se déclare 'impatience de collaborer avec les autorités réglementaires'.

'Ces résultats de phase 3 sont d'excellente facture', ont salué les analystes du bureau d'études Portzamparc, qui soulignent qu'il s'agissait de 'la plus grande jamais réalisée dans la rhinite allergique aux acariens', avec plus de 1.600 patients. Un bon point pour la solidité scientifique des résultats. 'La rhinite allergique touche plus de 500 millions de personnes à travers le monde', ajoutent les analystes.

Et maintenant ? Stallergenes Greer présentera ces résultats lors de différents congrès, comme l'European Academy of Allergy and Clinical Immunotherapy qui se tiendra début juin 2019. La phase réglementaire débutera ensuite. Son calendrier ? Stallergenes Greer reste prudent, mais 'nous pensons qu'un dossier d'enregistrement pourrait être déposé courant du second semestre 2019 avec une réponse possible dès 2020', suppute Portzamparc, qui vise un pic de CA pour le STAGR320 de 80 millions d'euros. A l'achat sur le dossier, les spécialistes ont grâce à cette annonce relevé leur objectif de cours de 20%, à 42,1 euros.

Même optimisme chez Oddo BHF, également acheteur du dossier avec une cible à 37 euros. 'En termes d'efficacité, les données cliniques ne sont pas encore disponibles mais l'efficacité visée (primary endpoints) est supposée être très bonne', sans doute plus de 30%, se risquent les spécialistes.

Odd BHF estime également que l'autorisation de mise sur les marchés européen et américain pourrait être obtenue en 2020 'si les agences ne demandent pas de données complémentaires'.

'Le succès de cet essai clinique de phase III participe à l'upgrade industriel engagé par la société depuis ces derniers mois, ce qui nous conforte dans la poursuite de la recovery. Le succès commercial qui pourrait découler d'une mise sur le marché du comprimé STAGR320 constituerait un relai de croissance non négligeable', termine Oddo BHF.

EG



EDF - EDF - EUR

EDF: perd -1%, un analyste conseille de vendre

Cercle Finance (21/11/2018)

(CercleFinance.com) - Le titre est en repli de -1% après l'analyse de Credit suisse. Les analystes ont entamé à la vente ('sous-performance') le suivi de l'action du groupe électronucléaire français, estimant que sa surperformance massive (+ 45% depuis le début de l'année) sur le secteur énergétique européen est injustifiée. L'objectif de cours de 13 euros augure d'un potentiel de baisse de l'ordre de 10%.

En raison de son parcours récent et des prévisions maison de prix du courant électrique, 'nous considérons qu'EDF est une valeur chère', attaque Credit suisse. Les analystes se déclarent 'en désaccord avec la vision consensuelle selon laquelle EDF serait l'un des meilleurs véhicules pour jouer la hausse des prix de l'électricité en Europe, puisque seul un tiers environ de sa production française est directement exposé aux prix de marché'.

Certes, EDF, dont le capital est contrôlé à 83,7% par l'Etat français, recèle 'beaucoup de valeur'. Mais seule une scission de la société (à l'allemande) et/ou une refonte du marché électrique hexagonal seraient de nature à la révéler. Et ce alors que l'Etat pourrait décider de retirer l'action EDF de la cote pour mener une stratégie industrielle 'pure'.

Autres éléments jouant contre la valeur, selon Credit suisse : la faiblesse du cash flow libre. De plus, 'nous redoutons que l'Etat n'oblige EDF à investir dans de nouvelles capacités nucléaires qui seraient destructrices de valeur si elles ne s'accompagnaient pas du soutien réglementaire dont a besoin un secteur en difficulté'.

EG



LD - LOCINDUS - EUR

LOCINDUS : Nomination de l'expert indépendant

Thomson Reuters (21/11/2018)

Paris, le 21 novembre 2018

Le Conseil d'administration de Locindus désigne le cabinet Ledouble en tant qu'expert indépendant dans le cadre de l'offre publique de retrait qui sera déposée par le Crédit Foncier de France

Le Conseil d'administration de Locindus s'est réuni le 21 novembre 2018 à la suite de la présentation, le 26 juin 2018, par le Groupe BPCE, de son projet d'intégration des activités et des équipes du Crédit Foncier de France et de l'annonce de l'intention du Crédit Foncier de France de déposer une offre publique de retrait visant les actions Locindus, en application de l'article 236-6 du règlement général de l'Autorité des Marchés Financiers, puis, si les conditions sont réunies, de procéder au retrait obligatoire de Locindus. Le Conseil d'administration a décidé de nommer, à l'unanimité de ses membres, le cabinet Ledouble, représenté par Agnès Piniot et Sébastien Sancho, en qualité d'expert indépendant chargé d'établir un rapport sur les conditions financières de l'offre publique et de l'éventuelle procédure de retrait obligatoire de Locindus, en application des dispositions de l'article 261-1 du règlement général de l'Autorité des Marchés Financiers. Le Conseil d'administration émettra un avis motivé sur les termes et conditions du projet d'offre publique une fois qu'il aura pris connaissance du rapport de l'expert indépendant. Cet avis sera publié conformément aux dispositions du règlement général de l'Autorité des Marchés Financiers. Le rapport de l'expert indépendant figurera dans la note en réponse de Locindus qui sera soumise à l'examen de l'Autorité des Marchés Financiers. Contact Presse Nicolas Pécourt Directeur Communication externe et RSE Tél. : 01 57 44 81 07 nicolas.pecourt@creditfoncier.fr

Kayoum Seraly Responsable Relations Presse Tél. : 01 57 44 78 34 kayoum.seraly@creditfoncier.fr



Leleux Press Review

Thursday 22/11/2018



<p>MEDIAWAN Historic</p>	<p>MDW - MEDIAWAN - EUR</p> <p>Mediawan: signe un refinancement de 230 millions d'euros Cercle Finance (21/11/2018)</p> <p>(CercleFinance.com) - Mediawan annonce ce jour avoir signé, avec un pool de 9 banques françaises et internationales, des accords prévoyant la mise en place d'un nouveau crédit pour un montant total de 230 millions d'euros.</p> <p>Ce crédit bancaire, avec une maturité à mi-2024, comporte une ligne de 150 millions d'euros visant à refinancer les crédits existants, et des facilités additionnelles à hauteur de 80 millions, disponibles pour financer les futures opérations de croissance externe.</p>
<p>LDC Historic</p>	<p>LOUP - LDC - EUR</p> <p>LDC: résultat net pdg de 68 ME au 1er semestre Cercle Finance (21/11/2018)</p> <p>(CercleFinance.com) - Le chiffre d'affaires consolidé s'élève à 1 942,0 ME au 1er semestre 2018-2019 contre 1 850,5 ME en croissance de 4,9% par rapport au 1er semestre de l'exercice 2017-2018. A périmètre identique, le chiffre d'affaires ressort en progression de 2,7% avec une croissance sur tous les pôles. Les volumes commercialisés sont en hausse de 3,1% (+1,2% à périmètre identique).</p> <p>Hors amont, les ventes semestrielles du pôle Volaille s'élèvent à 1 393,1 ME.</p> <p>Le résultat opérationnel du Groupe s'inscrit à 91,1 ME en baisse de 2,2% correspondant à une marge opérationnelle de 4,7%. Le résultat net part du Groupe est de 68,3 ME comparable à celui du 1er semestre de l'exercice précédent qui s'élevait à 68,5 ME.</p> <p>' Sur l'ensemble de l'exercice 2018-2019, le Groupe anticipe au global un léger retrait du résultat opérationnel courant. L'atteinte de cet objectif reste conditionnée par la réussite des fêtes de fin d'année et l'obtention des revalorisations tarifaires complémentaires ' indique le groupe.</p>
<p>FONCIERE EURIS Historic</p>	<p>EURS - FONCIERE EURIS - EUR</p> <p>FONCIÈRE EURIS : Communiqué relatif aux achats d'actions eff Thomson Reuters (21/11/2018)</p> <p>Paris, le 21 novembre 2018</p> <p>Communiqué relatif aux achats d'actions effectués dans les conditions de l'article 5 du Règlement européen n° 596/2014</p> <p>Entre le 14 novembre 2018 et le 20 novembre 2018, la société Foncière Euris a racheté 1 131 actions au prix moyen de 29,2389 EUR en vue de leur annulation.</p> <p>Les opérations sont détaillées dans l'annexe jointe au présent communiqué.</p> <p>Contact : M. Michel Savart Tél : + 33 (0) 1 44 71 14 00 Email :contact-fe@euris.fr http://www.fonciere-euris.fr</p> <p>Annexe I. Présentation agréée par jour et par marché Nom de l'émetteur : Foncière Euris Code identifiant émetteur : 969500SXUPEA7RX9OA51 Code identifiant de l'instrument financier : FR0000038499 Devise : Euro Présentation agréée par jour et par marché :</p> <p>II. Détail transaction par transaction Nom de l'émetteur : Foncière Euris Code identifiant émetteur : 969500SXUPEA7RX9OA51 Nom du PSI : Kepler Cheuvreux SA Code identifiant PSI : 9695005EOZG9X8IRJD84 Code identifiant de l'instrument financier : FR0000038499 Devise : Euro Objectif du rachat : Annulation d'actions Détail transaction par transaction :</p>
<p>PCAS Historic</p>	<p>PCA - PCAS - EUR</p> <p>PCAS : DES RESULTATS 2018 EN RETRAIT Thomson Reuters (21/11/2018)</p> <p>des resultats 2018 en retrait Longjumeau, le 21 novembre 2018</p> <p>PCAS (Euronext Paris : PCA), spécialiste du développement et de la production de molécules complexes pour les Sciences de la Vie et les Technologies innovantes, communique sur ses perspectives d'activité et de résultats pour l'année 2018.</p> <p>Le 7 novembre dernier nous avons indiqué que : Le chiffre d'affaires 2018 du Groupe devrait être proche de celui de 2017 ; Des difficultés opérationnelles avaient été rencontrées sur les deux derniers mois, réduisant les capacités de production de certains sites ; et que les résultats du Groupe pourraient ainsi être sensiblement affectés si ces difficultés se poursuivaient compte tenu du fort plan de charge sur la fin de l'année ou si la devise américaine venait à se déprécier par rapport à l'euro.</p> <p>Les difficultés opérationnelles rencontrées plus particulièrement sur un des sites de production du Groupe se poursuivent. Le niveau d'activité du Groupe et les résultats pour l'année 2018 seront ainsi en retrait par rapport à ceux de l'année 2017.</p> <p>L'ensemble des équipes du Groupe sont mobilisées pour que les impacts financiers soient les plus limités possibles.</p> <p>À PROPOS DE PCAS PCAS est le spécialiste du développement et de la production de molécules complexes pour les Sciences de la vie et les Technologies innovantes. Avec 7% de son chiffre d'affaires dédié à la R&D et une large implantation internationale, PCAS est le partenaire industriel privilégié des grands groupes mondiaux leaders sur leurs marchés. Dotée d'un niveau particulièrement élevé d'exigence, la Société propose une gamme croissante de produits et solutions propriétaires dans des segments de pointe. PCAS a réalisé en 2017 un chiffre d'affaires de 218,3 MEUR et emploie près de 1 100 collaborateurs répartis dans 6 pays. Pour en savoir plus sur PCAS : www.pcas.com</p>
<p>CRCAM ALPES PROVENCES Historic</p>	<p>CRAP - CRCAM ALPES PROVENCES - EUR</p> <p>CAISSE REGIONALE DE CREDIT AGRICOLE MUTUEL ALPES PROVENCE : Thomson Reuters (21/11/2018)</p> <p>CAISSE REGIONALE DE CREDIT AGRICOLE MUTUEL ALPES PROVENCE</p> <p>Société coopérative à capital variable 25, Chemin des trois cyprès 13097 Aix en Provence Cedex 2 381 976 448 R.C.S Aix en Provence</p> <p>Aix-en-Provence, le 21 novembre 2018 Suite à l'annulation de 12.804 certificats coopératifs d'investissement émis par CRCAM Alpes Provence, à compter du 22 novembre 2018, le nombre de titres en circulation est modifié comme suit : - Ancien nombre de titres : 755.002 - Nombre de titres annulés : 12.804 - Nouveau nombre de titres : 742.198 - Motif : Annulation d'actions auto-détenues - Libellé : CRCAM ALP.PROV.CCI - Code Euronext : FR0000044323 - Mnémonique : CRAP</p> <p>Le Crédit Agricole Alpes Provence vous informe que le document est disponible sur son site Internet : http://www.ca-alpesprovence.fret a été transmis à l'Autorité des Marchés Financiers</p>

Leleux Press Review

Thursday 22/11/2018



<p>NEXANS Historic</p>	<p>NEX - NEXANS - EUR</p> <p>Nexans: contrat d'environ 50 ME avec Red Eléctrica Cercle Finance (21/11/2018)</p> <p>(CercleFinance.com) - Red Eléctrica de España a signé un contrat avec Nexans d'un montant d'environ 50 millions d'euros. Ce contrat porte sur la fabrication et la pose d'un câble d'énergie destiné à relier les îles de Majorque et Minorque en Espagne. La mise en service de l'interconnexion est prévue pour 2020.</p> <p>Les nouveaux câbles électriques souterrain et sous-marin de 132 kV reliant Majorque et Minorque mesureront 68 km. Le câble sous-marin sera posé sur le fond marin par une profondeur d'eau maximale de 81 mètres.</p> <p>¹ En fournissant une interconnexion électrique entre Majorque et Minorque, Nexans va sécuriser l'approvisionnement en énergie, améliorant l'intégration des sources renouvelables et renforçant l'efficacité énergétique pour les deux îles. ¹ a déclaré Ragnhild Katteland, Directrice Systèmes Sous-marins et Terrestres de Nexans.</p>
<p>FIGEAC AERO Historic</p>	<p>FGA - FIGEAC AERO - EUR</p> <p>Figeac Aéro: confirme ses objectifs sur l'exercice Cercle Finance (21/11/2018)</p> <p>(CercleFinance.com) - Le groupe a réalisé un chiffre d'affaires consolidé de 97 ME sur la période de juin à septembre 2018, en croissance de +22,9% par rapport à la même période sur l'exercice précédent. À taux de change constant, l'activité sur le trimestre est en progression de +22,5%.</p> <p>Sur l'ensemble du premier semestre, le chiffre d'affaires est de 200,5 ME en progression de 18,4%. A taux de change constant, la croissance d'activité au 30 septembre 2018, s'élève à 21,2%.</p> <p>¹ Le Groupe réitère son objectif d'atteindre des free cash-flow positifs et récurrents sur l'exercice en cours (clôture mars 2019). Le niveau de croissance du premier semestre permet à Figeac Aéro d'anticiper un chiffre d'affaires au 31 mars 2019 de 425 ME, soit une croissance à 2 chiffres ¹ indique la direction.</p> <p>¹ Confiant dans son développement, Figeac Aéro confirme son ambition d'atteindre 520 ME de chiffre d'affaires en 2020 et 650 ME en 2023 ¹.</p>
<p>ALTICE EUROPE NV Historic</p>	<p>ATC - ALTICE EUROPE NV - EUR</p> <p>Altice Europe: résultats en baisse mais retour des abonnés Cercle Finance (21/11/2018)</p> <p>(CercleFinance.com) - Altice Europe, maison-mère de SFR en France, annonce ce mercredi soir avoir vu son chiffre d'affaires consolidé, réalisé au titre de son troisième trimestre, baisser de -6,1%, s'affichant ainsi à 3,44 milliards d'euros. L'EBITDA du groupe est également en recul, de -10,4%, à 1.299,7 millions d'euros, pour une marge de 37,2%.</p> <p>Motif de satisfaction tout de même : la principale filiale du groupe, l'opérateur français SFR, a réalisé sa meilleure performance trimestrielle depuis 2005 en terme de nouveaux abonnés. Celle-ci porte à 1 million le nombre d'abonnés supplémentaires depuis le début de l'année, effaçant du même coup le nombre de clients perdus sur les trois dernières années.</p> <p>Dans le détail, Altice Europe compte ainsi en France près de 14,92 millions de clients sur le mobile, et près de 6,2 millions sur le fixe.</p> <p>Sur la base de ces performances, Altice confirme ses objectifs annuels, avec notamment un flux de trésorerie disponible compris entre 2,3 et 2,5 milliards d'euros. Le groupe réaffirme par ailleurs souhaiter améliorer ses revenus et son EBITDA ajusté à moyen/long-terme.</p>
<p>FNAC DARTY Historic</p>	<p>FNAC - FNAC DARTY - EUR</p> <p>Fnac Darty : Information relative au nombre total de droits Thomson Reuters (21/11/2018)</p> <p>Ivry, 21 novembre 2018</p> <p>Information réglementée</p> <p>PUBLICATION DU NOMBRE D' ACTIONS COMPOSANT LE CAPITAL ET DU NOMBRE TOTAL DE DROITS DE VOTE</p> <p>Publication prévue par l'article L. 233-8 II du code de commerce et l'article 223-16 du règlement général de l'Autorité des marchés financiers</p> <p>(*) Net = Après déduction des actions privées de droit de vote</p> <p>CONTACT</p>

Leleux Press Review

Thursday 22/11/2018

ALCJ - CROSSJECT - EUR

CROSSJECT : point d'activité - novembre 2018

Thomson Reuters (21/11/2018)

Communiqué de Presse

Point d'activité novembre 2018

Redémarrage de la production Premiers dépôts de demande d'AMM[1] en 2020

Dijon, le 21 novembre 2018

CROSSJECT (ISIN : FR0011716265 ; Mnémo : ALCJ), « specialty pharma » qui développe et commercialisera prochainement un portefeuille de médicaments dédiés aux situations d'urgence, fait le point sur son activité. Patrick Alexandre, Président du Directoire de Crossject, commente : « Je suis heureux de constater la reprise de la production du composant à l'origine de l'incident de cet été, dans de parfaites conditions techniques et dans un environnement qualitatif exigeant. C'est l'aboutissement de semaines d'investissement intensif des équipes de Crossject, que je remercie. La production de ZENEO® pourra reprendre début 2019, en ligne avec notre objectif de dépôt des premières demandes d'AMM dès 2020. La reprise de production devrait également nous permettre d'avancer nos négociations commerciales et nous anticipons la signature d'accords de licence sur 2019. »

Reprise de la production La production du composant, pour lequel un fournisseur avait rencontré des difficultés, a repris. L'ensemble de notre chaîne industrielle est de nouveau pleinement opérationnelle, confortée par la très bonne qualité des premiers tests réalisés en amont. Après quelques semaines de tests et de vérifications d'usage, la production des lots cliniques sera relancée au printemps 2019. 350 000 tubes de verre destinés à contenir la solution médicamenteuse dans le dispositif ZENEO® ont été produits à ce jour. 25 000 actionneurs ont été produits depuis l'internalisation de la ligne de production pyrotechnique. Parallèlement aux mesures déjà engagées pour sécuriser certains équipements (maintenance préventive, pièces de rechange), nous comptons lancer la duplication des équipements clés pour réduire encore notre sensibilité aux aléas et accompagner la montée en puissance de la production.

Premiers dépôts de demande d'AMM en 2020 Nos priorités de dépôts de demande d'AMM porteront sur ZENEO® Midazolam en Europe, ZENEO® Naloxone et ZENEO® Adrenaline en Europe et aux USA. Le transfert industriel sur les sites de production (étape préalable à la réalisation des lots cliniques et d'enregistrement avec un médicament) est en cours pour ZENEO® Naloxone et quasi finalisé pour ZENEO® Midazolam.

Avancées des négociations commerciales Crossject poursuit les discussions engagées avec plusieurs partenaires potentiels en vue de signer des accords de licences en 2019. Celles-ci portent majoritairement sur ZENEO® Midazolam, ZENEO® Naloxone et ZENEO® Sumatriptan, et concernent principalement les zones Etats-Unis et/ou Europe en fonction des médicaments. Les négociations commerciales en cours et la confirmation en août dernier par la FDA du besoin prioritaire de médicaments ciblant les surdoses d'opioïdes confortent Crossject dans son choix de positionner ZENEO® Naloxone dans les médicaments à développement prioritaire.

Crossject a publié une brochure intitulée « 2017 - 2018 : deux années clés qui nous font passer de medtech à laboratoire pharmaceutique ». Retrouvez les avancées de ces deux dernières années illustrées par des interviews. Pour la consulter, cliquez ici.

Contacts :

A propos de CROSSJECT www.crossject.com Crossject (Code ISIN : FR0011716265 ; Mnémo : ALCJ ; LEI : 969500W1VTFNL2D85A65) développe et commercialisera prochainement un portefeuille de médicaments dédiés aux situations d'urgence : épilepsie, migraine sévère, choc allergique, overdose, crise d'asthme. Grâce à son système breveté d'auto-injection sans aiguille, Crossject ambitionne de devenir le leader mondial des médicaments d'urgence auto-administrés. La société est cotée sur le marché Euronext Growth Paris depuis 2014, et a bénéficié de financements par Bpifrance notamment.

[1]AMM : Autorisation de mise sur le marché délivrée par les autorités réglementaires



Responsible Editor: Olivier Leleux - Visit our Web site : <http://www.leleux.be> - Customer information: 0800/25511.