

Leleux Press Review

Wednesday 12/4/2017








<p>B20 Intraday</p>	<p style="text-align: center;">BEL 20 (Belgium)</p> <table border="1"> <tr> <td>Last Price</td> <td>3807,60</td> <td>Minimum Price</td> <td>1046,07 (02/09/1992)</td> <td>Maximum Price</td> <td>4759,01 (23/05/2007)</td> </tr> <tr> <td>Gainers</td> <td>5</td> <td>Losers</td> <td>15</td> <td colspan="2"></td> </tr> <tr> <td>COFINIMMO (BE)</td> <td>109,25 ▲</td> <td>+0,50%</td> <td>AGEAS</td> <td>36,18 ▼</td> <td>-0,86%</td> </tr> <tr> <td>COLRUYT</td> <td>45,71 ▲</td> <td>+0,47%</td> <td>KBC GROUPE (BE)</td> <td>61,71 ▼</td> <td>-0,70%</td> </tr> <tr> <td>UMICORE (BE)</td> <td>52,55 ▲</td> <td>+0,11%</td> <td>ONTEX GROUP NV</td> <td>29,95 ▼</td> <td>-0,49%</td> </tr> </table>	Last Price	3807,60	Minimum Price	1046,07 (02/09/1992)	Maximum Price	4759,01 (23/05/2007)	Gainers	5	Losers	15			COFINIMMO (BE)	109,25 ▲	+0,50%	AGEAS	36,18 ▼	-0,86%	COLRUYT	45,71 ▲	+0,47%	KBC GROUPE (BE)	61,71 ▼	-0,70%	UMICORE (BE)	52,55 ▲	+0,11%	ONTEX GROUP NV	29,95 ▼	-0,49%
Last Price	3807,60	Minimum Price	1046,07 (02/09/1992)	Maximum Price	4759,01 (23/05/2007)																										
Gainers	5	Losers	15																												
COFINIMMO (BE)	109,25 ▲	+0,50%	AGEAS	36,18 ▼	-0,86%																										
COLRUYT	45,71 ▲	+0,47%	KBC GROUPE (BE)	61,71 ▼	-0,70%																										
UMICORE (BE)	52,55 ▲	+0,11%	ONTEX GROUP NV	29,95 ▼	-0,49%																										
<p>CAC Intraday</p>	<p style="text-align: center;">CAC 40 (France)</p> <table border="1"> <tr> <td>Last Price</td> <td>5101,86</td> <td>Minimum Price</td> <td>2693,21 (23/09/2011)</td> <td>Maximum Price</td> <td>7347,94 (21/10/2009)</td> </tr> <tr> <td>Gainers</td> <td>19</td> <td>Losers</td> <td>21</td> <td colspan="2"></td> </tr> <tr> <td>UNIBAIL</td> <td>224,90 ▲</td> <td>+0,80%</td> <td>VEOLIA ENV (FR)</td> <td>17,06 ▼</td> <td>-0,90%</td> </tr> <tr> <td>MICHELIN (FR)</td> <td>112,40 ▲</td> <td>+0,67%</td> <td>VIVENDI UNIVERSAL (F)</td> <td>17,81 ▼</td> <td>-0,89%</td> </tr> <tr> <td>ESSILOR INTL (FR)</td> <td>113,05 ▲</td> <td>+0,57%</td> <td>TECHNIPFMC</td> <td>31,44 ▼</td> <td>-0,80%</td> </tr> </table>	Last Price	5101,86	Minimum Price	2693,21 (23/09/2011)	Maximum Price	7347,94 (21/10/2009)	Gainers	19	Losers	21			UNIBAIL	224,90 ▲	+0,80%	VEOLIA ENV (FR)	17,06 ▼	-0,90%	MICHELIN (FR)	112,40 ▲	+0,67%	VIVENDI UNIVERSAL (F)	17,81 ▼	-0,89%	ESSILOR INTL (FR)	113,05 ▲	+0,57%	TECHNIPFMC	31,44 ▼	-0,80%
Last Price	5101,86	Minimum Price	2693,21 (23/09/2011)	Maximum Price	7347,94 (21/10/2009)																										
Gainers	19	Losers	21																												
UNIBAIL	224,90 ▲	+0,80%	VEOLIA ENV (FR)	17,06 ▼	-0,90%																										
MICHELIN (FR)	112,40 ▲	+0,67%	VIVENDI UNIVERSAL (F)	17,81 ▼	-0,89%																										
ESSILOR INTL (FR)	113,05 ▲	+0,57%	TECHNIPFMC	31,44 ▼	-0,80%																										
<p>AEX Intraday</p>	<p style="text-align: center;">AEX (Nederland)</p> <table border="1"> <tr> <td>Last Price</td> <td>518,40</td> <td>Minimum Price</td> <td>194,99 (09/03/2009)</td> <td>Maximum Price</td> <td>806,41 (21/10/2009)</td> </tr> <tr> <td>Gainers</td> <td>11</td> <td>Losers</td> <td>14</td> <td colspan="2"></td> </tr> <tr> <td>RANDSTAD (NL)</td> <td>53,58 ▲</td> <td>+0,92%</td> <td>ASML HOLDING</td> <td>121,70 ▼</td> <td>-0,89%</td> </tr> <tr> <td>UNIBAIL</td> <td>224,90 ▲</td> <td>+0,80%</td> <td>AKZO NOBEL (NL)</td> <td>79,10 ▼</td> <td>-0,62%</td> </tr> <tr> <td>KONINKLIJKE DSM NV</td> <td>65,38 ▲</td> <td>+0,69%</td> <td>WOLTERS KLUWER</td> <td>38,90 ▼</td> <td>-0,52%</td> </tr> </table>	Last Price	518,40	Minimum Price	194,99 (09/03/2009)	Maximum Price	806,41 (21/10/2009)	Gainers	11	Losers	14			RANDSTAD (NL)	53,58 ▲	+0,92%	ASML HOLDING	121,70 ▼	-0,89%	UNIBAIL	224,90 ▲	+0,80%	AKZO NOBEL (NL)	79,10 ▼	-0,62%	KONINKLIJKE DSM NV	65,38 ▲	+0,69%	WOLTERS KLUWER	38,90 ▼	-0,52%
Last Price	518,40	Minimum Price	194,99 (09/03/2009)	Maximum Price	806,41 (21/10/2009)																										
Gainers	11	Losers	14																												
RANDSTAD (NL)	53,58 ▲	+0,92%	ASML HOLDING	121,70 ▼	-0,89%																										
UNIBAIL	224,90 ▲	+0,80%	AKZO NOBEL (NL)	79,10 ▼	-0,62%																										
KONINKLIJKE DSM NV	65,38 ▲	+0,69%	WOLTERS KLUWER	38,90 ▼	-0,52%																										
<p>DAX Intraday</p>	<p style="text-align: center;">DAX (Deutschland)</p> <table border="1"> <tr> <td>Last Price</td> <td>12139,35</td> <td>Minimum Price</td> <td>438,38 (18/03/2002)</td> <td>Maximum Price</td> <td>636497,44 (18/03/2011)</td> </tr> <tr> <td>Gainers</td> <td>6</td> <td>Losers</td> <td>23</td> <td colspan="2"></td> </tr> <tr> <td>RWE AG ST O.N. (DE)</td> <td>15,76 ▲</td> <td>+0,67%</td> <td>ADIDAS AG</td> <td>175,80 ▼</td> <td>-0,90%</td> </tr> <tr> <td>VONOVIA SE</td> <td>34,15 ▲</td> <td>+0,60%</td> <td>VOLKSWAGEN AG PRIV (</td> <td>131,75 ▼</td> <td>-0,86%</td> </tr> <tr> <td>SIEMENS (DE)</td> <td>128,10 ▲</td> <td>+0,35%</td> <td>THYSSENKRUPP AG O.N.</td> <td>22,46 ▼</td> <td>-0,81%</td> </tr> </table>	Last Price	12139,35	Minimum Price	438,38 (18/03/2002)	Maximum Price	636497,44 (18/03/2011)	Gainers	6	Losers	23			RWE AG ST O.N. (DE)	15,76 ▲	+0,67%	ADIDAS AG	175,80 ▼	-0,90%	VONOVIA SE	34,15 ▲	+0,60%	VOLKSWAGEN AG PRIV (131,75 ▼	-0,86%	SIEMENS (DE)	128,10 ▲	+0,35%	THYSSENKRUPP AG O.N.	22,46 ▼	-0,81%
Last Price	12139,35	Minimum Price	438,38 (18/03/2002)	Maximum Price	636497,44 (18/03/2011)																										
Gainers	6	Losers	23																												
RWE AG ST O.N. (DE)	15,76 ▲	+0,67%	ADIDAS AG	175,80 ▼	-0,90%																										
VONOVIA SE	34,15 ▲	+0,60%	VOLKSWAGEN AG PRIV (131,75 ▼	-0,86%																										
SIEMENS (DE)	128,10 ▲	+0,35%	THYSSENKRUPP AG O.N.	22,46 ▼	-0,81%																										
<p>IUKX Intraday</p>	<p style="text-align: center;">FTSE 100 (United Kingdom)</p> <table border="1"> <tr> <td>Last Price</td> <td>7372,12</td> <td>Minimum Price</td> <td>3277,50 (12/03/2003)</td> <td>Maximum Price</td> <td>53548,10 (16/11/2009)</td> </tr> <tr> <td>Gainers</td> <td>0</td> <td>Losers</td> <td>0</td> <td colspan="2"></td> </tr> </table>	Last Price	7372,12	Minimum Price	3277,50 (12/03/2003)	Maximum Price	53548,10 (16/11/2009)	Gainers	0	Losers	0																				
Last Price	7372,12	Minimum Price	3277,50 (12/03/2003)	Maximum Price	53548,10 (16/11/2009)																										
Gainers	0	Losers	0																												
<p>I930 Intraday</p>	<p style="text-align: center;">MIB 30 (Italia)</p> <table border="1"> <tr> <td>Last Price</td> <td>20091,30</td> <td>Minimum Price</td> <td>12320,50 (24/07/2012)</td> <td>Maximum Price</td> <td>48766,00 (05/04/2001)</td> </tr> <tr> <td>Gainers</td> <td>3</td> <td>Losers</td> <td>0</td> <td colspan="2"></td> </tr> <tr> <td>ALLEANZA ASS (IT)</td> <td>6,16 ▲</td> <td>+0,00%</td> <td></td> <td></td> <td></td> </tr> <tr> <td>BULGARI (IT)</td> <td>12,23 ▲</td> <td>+0,00%</td> <td></td> <td></td> <td></td> </tr> <tr> <td>FASTWEB</td> <td>17,95 ▲</td> <td>+0,00%</td> <td></td> <td></td> <td></td> </tr> </table>	Last Price	20091,30	Minimum Price	12320,50 (24/07/2012)	Maximum Price	48766,00 (05/04/2001)	Gainers	3	Losers	0			ALLEANZA ASS (IT)	6,16 ▲	+0,00%				BULGARI (IT)	12,23 ▲	+0,00%				FASTWEB	17,95 ▲	+0,00%			
Last Price	20091,30	Minimum Price	12320,50 (24/07/2012)	Maximum Price	48766,00 (05/04/2001)																										
Gainers	3	Losers	0																												
ALLEANZA ASS (IT)	6,16 ▲	+0,00%																													
BULGARI (IT)	12,23 ▲	+0,00%																													
FASTWEB	17,95 ▲	+0,00%																													
<p>DJIA Intraday</p>	<p style="text-align: center;">Dow Jones Industries (United States)</p> <table border="1"> <tr> <td>Last Price</td> <td>20651,30</td> <td>Minimum Price</td> <td>0,20 (21/10/2011)</td> <td>Maximum Price</td> <td>21166,63 (01/03/2017)</td> </tr> <tr> <td>Gainers</td> <td>14</td> <td>Losers</td> <td>16</td> <td colspan="2"></td> </tr> <tr> <td>MCDONALDS</td> <td>131,20 ▲</td> <td>+0,93%</td> <td>GOLDMAN SACHS (US)</td> <td>227,74 ▼</td> <td>-0,50%</td> </tr> <tr> <td>BOEING CY (US)</td> <td>178,57 ▲</td> <td>+0,56%</td> <td>CHEVRON CORP (US)</td> <td>108,97 ▼</td> <td>-0,42%</td> </tr> <tr> <td>WALT DISNEY CO</td> <td>113,07 ▲</td> <td>+0,56%</td> <td>IBM (US)</td> <td>170,58 ▼</td> <td>-0,36%</td> </tr> </table>	Last Price	20651,30	Minimum Price	0,20 (21/10/2011)	Maximum Price	21166,63 (01/03/2017)	Gainers	14	Losers	16			MCDONALDS	131,20 ▲	+0,93%	GOLDMAN SACHS (US)	227,74 ▼	-0,50%	BOEING CY (US)	178,57 ▲	+0,56%	CHEVRON CORP (US)	108,97 ▼	-0,42%	WALT DISNEY CO	113,07 ▲	+0,56%	IBM (US)	170,58 ▼	-0,36%
Last Price	20651,30	Minimum Price	0,20 (21/10/2011)	Maximum Price	21166,63 (01/03/2017)																										
Gainers	14	Losers	16																												
MCDONALDS	131,20 ▲	+0,93%	GOLDMAN SACHS (US)	227,74 ▼	-0,50%																										
BOEING CY (US)	178,57 ▲	+0,56%	CHEVRON CORP (US)	108,97 ▼	-0,42%																										
WALT DISNEY CO	113,07 ▲	+0,56%	IBM (US)	170,58 ▼	-0,36%																										

Leleux Press Review







Wednesday 12/4/2017



	<p>CAP - CAP GEMINI (FR) - EUR</p> <p>Cappgemini: confirme plusieurs nominations. Cercle Finance (11/04/2017)</p> <p>(CercleFinance.com) - Le groupe confirme plusieurs nominations au sein de son équipe de direction. Jean-Philippe Bol dirige désormais l'entité stratégique Cloud Infrastructure Services.</p> <p>John Mullen prend la direction de l'activité Services Applicatifs en Amérique du Nord et rejoint le Comité exécutif du Groupe. John remplace Tim Bridges qui est dorénavant à la tête du secteur d'activités Consumer Products, Retail and Distribution (CPRD) du Groupe.</p> <p>Cyril Garcia prend la direction des activités Digital Services du Groupe. Il remplace Dee Burger. Dee dirige à présent les activités Digital Services en Amérique du Nord, au sein de l'entité Application Services. Cyril reste directeur général de Cappgemini Consulting, entité stratégique du Groupe, et membre du Comité exécutif.</p> <p>Enfin, Christine Hodgson est désormais en charge de la Responsabilité Sociale et Environnementale (RSE) du Groupe et rejoint le Comité exécutif. Christine reste par ailleurs responsable de la coordination commerciale au Royaume-Uni.</p>
	<p>ATC - ALTICE - EUR</p> <p>Altice: coup d'envoi de l'IPO de la filiale américaine ? Cercle Finance (11/04/2017)</p>
	<p>AC - ACCOR (FR) - EUR</p> <p>Accor: accord de gestion pour Fairmont Royal Palm Marrakech. Cercle Finance (11/04/2017)</p> <p>(CercleFinance.com) - AccorHotels annonce la conclusion d'un accord de gestion hôtelière (AGH) avec New Mauritius Hotels Limited pour l'Hôtel Fairmont Royal Palm Marrakech.</p> <p>Cet établissement marocain passera sous enseigne Fairmont en mai prochain, et marquera une première étape pour Fairmont en Afrique.</p> <p>Le Fairmont Royal Palm Marrakech est niché au coeur d'une oliveraie centenaire qui offre une vue imprenable sur le massif de l'Atlas.</p> <p>L'hôtel propose un parcours de golf de 18 trous, long de 6 608 mètres, créé par le célèbre architecte Cabell. B. Robinson.</p> <p>Olivier Granet, Directeur Général et Directeur des Opérations de AccorHotels Moyen Orient et Afrique, a déclaré ' Le Maroc est un marché stratégique sur lequel nous assistons à une croissance et une dynamique solides. Avec 37 hôtels actuellement dans notre portefeuille, nous sommes impatients de compléter le plan de développement touristique du pays, déjà robuste, et de renforcer notre objectif global de développement pour l'Afrique en doublant notre réseau pour atteindre 200 hôtels. '</p>
	<p>E:GIVN - GIVAUDAN (CH) - CHF</p> <p>Givaudan: un bon début d'année. Cercle Finance (11/04/2017)</p> <p>(CercleFinance.com) - Le titre Givaudan s'envole de 3,4% ce mardi vers 12h20 à Zürich, entouré dans le sillage de l'annonce de matin d'une progression de 7,7% du chiffre d'affaires en données publiées à 1,24 milliard d'euros.</p> <p>En comparable, les ventes du fabricant suisse d'arômes et de parfums affichent une hausse de 3,5% conforme aux attentes.</p> <p>Dans le détail, la branche 'Arômes' a vu ses revenus augmenter de 4,8% (en comparable) à 666 millions d'euros, tandis que le pôle 'Parfums' a enregistré une croissance de 4,8% de son chiffre d'affaires à 576 millions.</p> <p>Givaudan dit avoir 'débuté l'année avec une bonne dynamique commerciale ainsi qu'un portefeuille de projets et un taux de conclusion de nouveaux contrats maintenus à un niveau élevé'.</p> <p>La société a en outre réaffirmé son ambition pour 2020 de créer de la valeur supplémentaire grâce à une croissance rentable et responsable.</p>
	<p>V - VISA INC - USD</p> <p>Visa: extension du partenariat avec AirRefund. Cercle Finance (11/04/2017)</p> <p>(CercleFinance.com) - Après un pilote réussi en France, Visa a annoncé une extension de son partenariat avec AirRefund à tous les détenteurs de cartes en Europe</p> <p>Les voyageurs qui achètent leur billet d'avion avec leur carte Visa pourront désormais profiter de frais réduits sur le remboursement perçu grâce au service AirRefund. Ils pourront également choisir de faire un don à partir du remboursement obtenu.</p> <p>D'une façon plus générale, ce partenariat permet aux voyageurs qui ont acheté leur billet avec leur carte Visa de simplifier et d'accélérer leurs démarches de remboursement, et de bénéficier de frais réduits lorsque leur réclamation aboutit. La commission ordinaire de 30% d'AirRefund sur la compensation obtenue est par ailleurs réduite à 20% si le billet est acheté avec une carte Visa Gold, Platinum ou Infinite, et à 25% avec une autre carte Visa.</p> <p>Le service AirRefund est désormais ouvert en Espagne, en Italie et au Portugal. Il est disponible en anglais, français, espagnol, allemand et italien via un microsite dédié.</p>

Leleux Press Review

Wednesday 12/4/2017

 <p>ALTYCE Historic</p>	<p>ATC - ALTICE - EUR</p> <p>Altice: confirme avoir déposé son dossier d'IPO pour les US. Cercle Finance (11/04/2017)</p> <p>(CercleFinance.com) - Altice confirme avoir déposé son dossier d'introduction à Wall Street de sa filiale américaine : Altice USA, qui à cette occasion devrait lever deux milliards de dollars, et être valorisée de 25 à 30 milliards.</p> <p>Le nombre d'actions et la fourchette de prix de l'introduction restent à déterminer.</p> <p>Buts de cette 'IPO' pour le groupe télécoms de Patrick Drahi : réduire sa dette de 50 milliards d'euros, financer des acquisitions et 'réduire la part des actionnaires minoritaires.'</p> <p>Actionnaires minoritaires d'Altice USA à hauteur d'environ 30%. filiale formée notamment par Cablevision et Suddenlink, les fonds CPPIB et Capital Partners auraient l'intention de vendre jusqu'à 10% du capital. Mais pas le groupe de Patrick Drahi, qui devrait conserver 70% des parts.</p>
 <p>QUALCOMM (US) Historic</p>	<p>QCOM - QUALCOMM (US) - USD</p> <p>Qualcomm: le ton monte (encore) avec Apple. Cercle Finance (11/04/2017)</p> <p>(CercleFinance.com) - Déjà très tendues, les relations entre Apple et Qualcomm ne devraient pas s'améliorer de sitôt...</p> <p>Un peu moins de 2 mois après que la marque à la pomme a déposé plainte contre le géant des semi-conducteurs, lui réclamant un milliard de dollars au motif que ce dernier licencierait ses technologies à des tarifs discriminatoires, Qualcomm a en effet adressé à un tribunal californien un document de 134 pages.</p> <p>Dans ce dossier, il reproche au fabricant de l'iPhone d'avoir violé plusieurs accords et incité les autorités de régulation de plusieurs pays d'engager des poursuites à son encontre sur la base de déclarations mensongères. De son point de vue, le célèbre smartphone d'Apple n'aurait jamais connu un tel engouement sans ses technologies.</p> <p>Ce qui expliquerait ou justifierait pourquoi Qualcomm prélève un pourcentage - au demeurant non négligeable - sur la vente de chaque iPhone.</p>
 <p>LUFTHANSA (DE) Historic</p>	<p>LHA - LUFTHANSA (DE) - EUR</p> <p>Lufthansa: de bons chiffres en mars. Cercle Finance (11/04/2017)</p> <p>(CercleFinance.com) - Lufthansa a rapporté ce mardi avoir transporté 9,6 millions de passagers le mois dernier, soit une progression de 14% en comparaison annuelle.</p> <p>Le transporteur allemand, qui détient également les compagnies Eurowings, Germanwings et Brussels Airlines, a en outre enregistré une hausse de 0,8 point de son coefficient d'occupation, lequel est ressorti à 77,2%.</p> <p>Il dit avoir bénéficié d'un environnement de prix en légèrement amélioration le mois dernier - en dehors des effets de changes - et a transporté 25,2 millions de passagers sur le trimestre, ce qui correspond à une hausse de 13% par rapport à la période janvier-mars 2016.</p>
 <p>LVMH Historic</p>	<p>MC - LVMH - EUR</p> <p>LVMH: gagne 1,3% après sa performance trimestrielle. Cercle Finance (11/04/2017)</p>
 <p>KERING Historic</p>	<p>KER - KERING - EUR</p> <p>Kering: avec Isabelle Huppert pour Woman in Motion. Cercle Finance (11/04/2017)</p> <p>(CercleFinance.com) - Partenaire officiel du Festival de Cannes, Kering a rapporté ce mardi avoir choisi l'actrice Isabelle Huppert pour incarner 'Women in Motion' en 2017.</p> <p>Depuis désormais 3 ans, Women in Motion met en lumière la contribution des femmes au 7ème art à travers des discussions réunissant de grandes personnalités ainsi que deux Prix célébrant des talents féminins du cinéma.</p> <p>Cet événement a pour ambition de faire converger tous les regards sur le rôle clef des femmes dans le cinéma et sur l'importance de continuer à y mener le combat concernant les questions de l'égalité, et d'en favoriser l'accès aux jeunes talents féminins.</p> <p>A l'occasion du 70ème anniversaire du Festival International du Film de Cannes, qui se tiendra du 17 au 28 mai prochain, le géant du luxe, partenaire officiel du Festival, a choisi un portrait d'Isabelle Huppert pour l'affiche officielle de la troisième édition de Women in Motion. 'Habitée par la force de son regard, ce visuel, qui fait appel à l'esthétique du long-métrage, est un vibrant hommage au pouvoir des femmes dans le cinéma', commente Kering.</p> <p>Kering et le Festival de Cannes remettront les Prix 'Women in Motion' durant le dîner officiel 'Women in Motion', organisé le dimanche 21 mai 2017, à deux personnalités : le premier Prix à une figure emblématique du 7e art, dont la carrière est source d'inspiration et incarne les valeurs du programme, et le Prix Jeunes Talents à une personnalité prometteuse du secteur choisie par le premier lauréat.</p>
 <p>CARREFOUR (FR) Historic</p>	<p>CA - CARREFOUR (FR) - EUR</p> <p>Carrefour: pénalisé par une analyse négative. Cercle Finance (11/04/2017)</p>

Leleux Press Review

Wednesday 12/4/2017

LSS - LECTRA SYSTEMES - EUR

LECTRA : Lectra met le marché des chaussures de sport dans I COMMUNIQUÉ DE PRESSE

Thomson Reuters (11/04/2017)

Lectra met le marché des chaussures de sport dans les starting blocks de l'Industrie 4.0 avec le lancement de VectorFootwear. Une plus grande agilité et des délais de production raccourcis font partie des bénéfices de la solution avancée de Lectra dédiée aux marques et fabricants de chaussures de sport.

Paris, le 11 avril 2017 - Lectra, numéro un mondial des solutions technologiques intégrées pour les industries utilisatrices de tissus, cuir, textiles techniques et matériaux composites, annonce le lancement de VectorFootwear, une technologie révolutionnaire compatible avec les standards de l'Industrie 4.0, qui transforme les salles de coupe traditionnelles des fabricants de chaussures de sport, en unités de production modernes et digitalisées.

VectorFootwear permet non seulement aux marques et aux fabricants d'être en accord avec les principes de l'Industrie 4.0, mais garantit également des avantages majeurs par rapport à la découpe à l'emporte-pièce : une optimisation du tissu, une flexibilité accrue, une productivité et une performance optimales, une qualité améliorée et une excellence opérationnelle.

« L'avance de Lectra dans l'Industrie 4.0 révolutionne la production, notamment dans un secteur utilisant beaucoup de main d'œuvre comme la fabrication de chaussures de sport. VectorFootwear est né de la digitalisation et de l'automatisation des processus de production pour raccourcir les délais de commercialisation, fabriquer davantage de chaussures par heure, utiliser une plus grande variété de tissus et surmonter des défis techniques de plus en plus complexes », souligne Céline Choussy Bedouet, directrice marketing et communication, Lectra.

Reliés aux centres d'expertise de Lectra, les 180 capteurs de VectorFootwear rendent possible la maintenance prédictive, qui évite de coûteux temps d'arrêt machine. Avec un taux de disponibilité de 98 %, VectorFootwear est l'une des solutions de découpe les plus fiables du marché.

VectorFootwear peut remplacer quatre à huit découpeurs à l'emporte-pièce, selon le modèle utilisé. Par rapport à ce procédé traditionnel, la solution digitale de Lectra permet d'économiser 6 % de tissu en minimisant l'écart entre les pièces découpées, en combinant plusieurs placements et en découpant avec précision.

En complément, Lectra lance également une solution de placement dédiée à la chaussure, DiaminoFootwear, qui calcule en quelques minutes le placement optimal afin de maximiser l'utilisation de tissu. Entièrement automatisé, ce logiciel permet d'effectuer rapidement des simulations de coûts très précises pour l'achat des matières. Enfin, l'équipe de Professional Services de Lectra accompagne les fabricants et les aide à gérer le changement dans leurs processus industriels.

À propos de Lectra Lectra est le numéro un mondial des solutions technologiques intégrées (logiciels, équipements de découpe automatique et services associés), dédiées aux entreprises qui utilisent des tissus, du cuir, des textiles techniques et des matériaux composites dans la fabrication de leurs produits. Elle s'adresse à de grands marchés mondiaux : la mode et l'habillement, l'automobile, l'ameublement, ainsi qu'une grande variété d'autres industries. Ses solutions métiers spécifiques à chaque marché permettent d'automatiser et d'optimiser la création, le développement des produits et leur production. Forte de plus de 1 550 collaborateurs, Lectra a développé dans plus de 100 pays des relations privilégiées avec des clients prestigieux en contribuant à leur excellence opérationnelle. Lectra a réalisé un chiffre d'affaires de EUR 260 millions en 2016 et est cotée sur Euronext.

Pour de plus amples informations, visitez notre site www.lectra.com

Responsable Relations Presse Groupe : Nathalie Fournier-Christol E-mail : n.fournier-christol@lectra.com Tél. : +33 (0)1 53 64 42 37 - Fax : +33 (0)1 53 64 43 40



SIE - SIEMENS (DE) - EUR

Siemens: vers une joint venture avec Bombardier.

Cercle Finance (11/04/2017)

(CercleFinance.com) - Plusieurs médias font état ce mardi de discussions entre Siemens et Bombardier en vue de la création d'une joint venture.

Cette rumeur n'aura pas été sans impact pour Alstom, dont le titre a clôturé en recul de près de 2,8%.

Elle porte en effet sur la naissance d'une structure dans l'industrie ferroviaire qui pourrait faire de l'ombre au groupe français, recentré sur ce secteur depuis la vente de ses activités énergétiques à General Electric.

Alors que les 2 sociétés ont déjà discuté à plusieurs reprises ces dernières années, l'hypothèse d'une consolidation du secteur a gagné en crédibilité avec l'émergence de l'ambitieux groupe chinois CRRC, fruit de la fusion en 2015 des 2 principaux constructeurs de l'Empire du Milieu.

Si d'aventure les discussions devaient se révéler fructueuses, il faudrait cependant encore obtenir l'agrément des autorités de la concurrence, mais aussi convaincre les syndicats. Pas forcément une mince affaire...



ADP - ADP - EUR

ADP: trafic en hausse de 3,8 % en mars.

Cercle Finance (11/04/2017)

(CercleFinance.com) - Le trafic de Paris Aéroport est en hausse de 3,8 % en mars 2017 par rapport au mois de mars 2016 avec 7,8 millions de passagers accueillis, dont 5,3 millions à Paris-Charles de Gaulle (+ 3,2 %) et 2,5 millions à Paris-Orly (+ 4,9 %).

Le trafic international (hors Europe) est en progression (+ 3,8 %) du fait d'une croissance sur l'ensemble des faisceaux. Le trafic Europe (hors France) est en progression (+ 4,5 %) et celui de la France est en croissance (+ 1,8 %).

Depuis le début de l'année, le trafic de Paris Aéroport est en progression de 5,0 % avec un total de 22,0 millions de passagers.



Leleux Press Review

Wednesday 12/4/2017



GTT - GTT PROMESSES - EUR

GTT: les objectifs annuels reconduits.

Cercle Finance (11/04/2017)

(CercleFinance.com) - GTT a confirmé ses prévisions pour l'exercice 2017 après la publication ce mardi après Bourse de son chiffre d'affaires au titre du premier trimestre.

De fait, la société d'ingénierie spécialisée dans la conception de systèmes de confinement à membranes pour le transport et le stockage du gaz liquéfié continue de viser des revenus compris entre 225 et 240 millions d'euros ainsi qu'un taux de marge sur le résultat net de plus de 50%.

Son carnet de commandes s'établissait quant à lui à 87 unités à fin mars, 9 de moins qu'à fin janvier, avec, dans le détail, 72 méthaniers et éthaniers, 10 FSRU, 2 FLNG, 2 réservoirs terrestres et une barge de soutage GNL (gaz naturel liquéfié).

Les objectifs précités ont été maintenus sous réserve de reports ou annulations significatifs de commandes.

En termes d'activité, le chiffre d'affaires a reculé de 2,9% en comparaison annuelle au terme des 3 premiers mois de l'année en cours à 56,87 millions d'euros. La hausse de 6,6% de la contribution des services à 3,4 millions d'euros n'a pas permis de compenser le retrait de 3,4% des redevances à 53,47 millions.



CATG - CATANA GROUP - EUR

CATANA GROUP : FIN DU FINANCEMENT OBLIGATAIRE FLEXIBLE (OCAB)

Thomson Reuters (11/04/2017)

Communiqué de Presse Canet-en-Roussillon, le 11 avril 2017

FIN DU FINANCEMENT OBLIGATAIRE FLEXIBLE (OCABSA) CATANA GROUP annonce la fin du financement obligataire flexible mis en place en janvier 2016, d'un commun accord avec le fonds d'investissement BRACKNOR (« l'investisseur »).

Le contrat de financement prévoyait une émission d'obligations convertibles assorties de bons de souscription d'actions (OCABSA) pour un montant maximum de 3.8 MEUR sur 3 ans. Cette émission prévoyait une première tranche de 100 OCABSA (1 MEUR) et la possibilité d'émettre quatre autres tranches de 70 OCABSA chacune pour un montant total de 2,8 MEUR.

La première tranche de 100 OCABSA, permettant une entrée de trésorerie de 1 MEUR, a été émise le 11 janvier 2016 et a été assortie d'une création de 2 816 901 bons de souscription d'actions au profit de l'investisseur donnant à ce dernier la possibilité de souscrire à 2 816 901 actions nouvelles à un prix d'exercice de 0,71 EUR.

Cette première tranche de 1 MEUR a été entièrement convertie par l'investisseur entre janvier et juin 2016 et a généré la création de 1 967 551 actions sur la même période.

La fin par anticipation de ce contrat annule donc la possibilité pour CATANAGROUP de tirer les quatre dernières tranches de 70 OCABSA chacune.

Concernant les BSA, l'investisseur a profité au cours des dernières semaines d'un cours significativement supérieur au prix d'exercice de 0,71 EUR pour exercer 1 760 561 BSA permettant la création de 1 760 561 actions nouvelles au profit de l'investisseur et une entrée de trésorerie supplémentaire pour CATANA GROUP de 1.25 MEUR.

En synthèse, depuis la mise en place du contrat jusqu'à ce jour, l'émission des OCABSA aura généré la création de 3 728 112 actions nouvelles pour une entrée de trésorerie de 2.25 MEUR pour CATANA GROUP.

A ce jour, l'investisseur est encore titulaire de 1 056 340 BSA pouvant encore donner droit à autant d'actions nouvelles et pouvant encore générer une entrée de trésorerie pour CATANA GROUP de 0.75 MEUR.

Pierre Vannineuse, CEO & Fondateur de BRACKNOR : « Nous sommes ravis de la coopération avec CATANA GROUP et des progrès accomplis jusqu'à présent. »

CATANA Group est spécialisé dans la conception, la construction et la commercialisation de navires de plaisance. CATANA Group est coté sur le compartiment C d'Euronext Paris Code ISIN : FR0010193052 - Code Reuters : CATG.PA - Code Bloomberg : CATG.FPSociété de bourse : Kepler Contacts :

CATANA Group AELIUM FINANCE

David ETIEN - Directeur Financier Jérôme GACOIN

david.etien@catanagroup.com jgacoin@aelium.fr

Tel : 05 46 00 87 41 Tel : 01 75 77 54 65



E:BPDG - STE FINANCIERE PR I - CHF

Banque Profil de Gestion SA : Prévisions des résultats au 31

Thomson Reuters (11/04/2017)

Banque Profil de Gestion / Banque Profil de Gestion SA : Prévisions des résultats au 31 mars 2017 . Est traité et transmis par Nasdaq Corporate Solutions. L'émetteur est uniquement responsable du contenu de ce communiqué de presse.

Communiqué de presse

Banque Profil de Gestion SA : Prévisions des résultats au 31 mars 2017

Genève, le 11 avril 2017 - La Banque Profil de Gestion SA (SIX Swiss Exchange :BPDG) annonce qu'elle devrait enregistrer pour le 1(er) trimestre 2017 de meilleurs résultats que ceux qu'elle avait publiés au 31 mars 2016.

Les résultats définitifs seront annoncés au début du mois de mai après approbation du Conseil d'administration.

La Banque Profil de Gestion SA (SIX Swiss Exchange : BPDG) est une banque suisse établie à Genève. Fondée sur des valeurs d'éthique, de détermination et de culture du service, la Banque Profil de Gestion SA est spécialisée dans la gestion de patrimoine avec un point d'appui dans le domaine du Capital Markets. La Banque est dirigée par Mme Silvana Cavanna, Directeur Général.






Pour des renseignements complémentaires, merci de contacter :

Banque Profil de Gestion SA Silvana Cavanna Directeur Général Courriel : investorrelations@bpdg.ch Téléphone : +41 22 818 31 31 www.bpdg.ch



Leleux Press Review

Wednesday 12/4/2017

 <p>SAVENCIA Historic</p>	<p>SAVE - SAVENCIA - EUR</p> <p>SAVENCIA : mise à disposition des documents d'assemblée générale Thomson Reuters (11/04/2017)</p> <p>SAVENCIA SA informe ses actionnaires qu'ils sont convoqués en Assemblée Générale Mixte (Ordinaire et Extraordinaire) le 27 avril 2017 à 10 heures 30 aussiège social : 42 rue Rieussec - 78223 Viroflay cedex. L'avis de réunion a été publié au Bulletin des Annonces Légales et Obligatoires (BALO) du 20 mars 2017.</p> <p>L'avis de réunion qui contient notamment l'ordre du jour de cette assemblée et les projets de résolutions qui lui seront soumis ainsi que leur présentation, peuvent être consultés dans l'espace Assemblée Générale du site Internet de la société (http://www.savencia-fromagedairy.com)</p> <p>Les documents et renseignements relatifs à cette assemblée sont tenus à la disposition des actionnaires dans les conditions légales et réglementaires.</p> <p>Viroflay le 11 avril 2017</p>						
 <p>ABC ARBITRAGE Historic</p>	<p>ABCA - ABC ARBITRAGE - EUR</p> <p>ABC arbitrage - droits de vote mars 2017 Thomson Reuters (11/04/2017)</p> <p>Information relative au nombre total de droits de vote et d'actions composant le capital social à la date du 31 mars 2017</p> <p>Article L 223-16 du Règlement Général de l'Autorité des Marchés Financiers</p> <p>Raison sociale de l'émetteur : ABC arbitrage - 18 rue du Quatre Septembre -75002 Paris.</p> <table border="0" style="width: 100%;"> <tr> <td style="text-align: right;">+-----+-----+ Nbre total d'actions composant le capital</td> <td style="text-align: right;">58 051 067 +-----+-----+</td> </tr> <tr> <td style="text-align: right;">+-----+-----+ Total théorique des droits de vote</td> <td style="text-align: right;">58 051 067 +-----+-----+</td> </tr> <tr> <td style="text-align: right;">Total réel des droits de vote*</td> <td style="text-align: right;">57 119 251 +-----+-----+</td> </tr> </table> <p>* Total réel = nombre total de droits de vote attachés au nombre total d'actions- actions privées de droit de vote (auto-détention.)</p>	+-----+-----+ Nbre total d'actions composant le capital	58 051 067 +-----+-----+	+-----+-----+ Total théorique des droits de vote	58 051 067 +-----+-----+	Total réel des droits de vote*	57 119 251 +-----+-----+
+-----+-----+ Nbre total d'actions composant le capital	58 051 067 +-----+-----+						
+-----+-----+ Total théorique des droits de vote	58 051 067 +-----+-----+						
Total réel des droits de vote*	57 119 251 +-----+-----+						
 <p>CRCAM PARIS ET IDF Historic</p>	<p>CAF - CRCAM PARIS ET IDF - EUR</p> <p>Crédit Agricole d'Ile-de-France : communiqué de mise à dispo Thomson Reuters (11/04/2017)</p> <p>Communiqué de mise à disposition du rapport financier annuel 2016 du Crédit Agricole d'Ile-de-France</p> <p>Paris, le 11 avril 2017</p> <p>Le Crédit Agricole d'Ile-de-France annonce ce jour avoir mis à la disposition du public et déposé auprès de l'Autorité des Marchés Financiers son rapport financier annuel 2016.</p> <p>Le rapport financier peut être consulté sur le site Internet à l'adresse www.ca-paris.com, dans la rubrique « Finance ».</p>						
 <p>FAURECIA (FR) Historic</p>	<p>EO - FAURECIA (FR) - EUR</p> <p>Faurecia: confirme ses objectifs sur 2017. Cercle Finance (11/04/2017)</p> <p>(CercleFinance.com) - Les ventes à valeur ajoutée sont en hausse de 10,0%, à 4,226 milliards d'euros au premier trimestre 2017 (3,840 milliards d'euros en 2016). La croissance organique s'inscrit à 9,8%.</p> <p>En Europe, les ventes à valeur ajoutée ont progressé de 3,5% pour s'établir à 2,102 milliards d'euros (2,030 milliards en 2016), affichant une croissance organique de 4,1%, tandis que la production automobile enregistre une augmentation de 6,6%.</p> <p>En Amérique du Nord, les ventes à valeur ajoutée ont augmenté de 11,3% pour s'établir à 1,206 milliard d'euros (1,084 milliard d'euros en 2016). En Asie, elles ont augmenté de 17,3% pour s'établir à 688 millions d'euros (587 millions d'euros en 2016).</p> <p>Le Groupe confirme pleinement sa guidance 2017. Il s'attend à des ventes à valeur ajoutée de +6% (à taux de change constants) ou +400 points de base au-dessus de la croissance de la production automobile mondiale, une marge opérationnelle située entre 6,4% et 6,8% (des ventes à valeur ajoutée), un cash-flow net de plus de 350 millions d'euros et un bénéfice net par action autour de 4 E.</p>						
 <p>EVOLIS Historic</p>	<p>ALTVO - EVOLIS - EUR</p> <p>Evolis: hausse notable des revenus au premier trimestre. Cercle Finance (11/04/2017)</p> <p>(CercleFinance.com) - Publié ce mardi après séance, le chiffre d'affaires du premier trimestre d'Evolis est ressorti à 19,9 millions d'euros, soit une augmentation de 11,2% comparativement à la même période l'an passé.</p> <p>Si la branche 'Réseaux traditionnelle ID' a vu ses ventes reculer de 2,5%, l'activité 'IT Office' a en revanche enregistré un bond de 37,8% de ses revenus. De même, le pôle 'Projets' est en force croissance, dans la continuité du quatrième trimestre 2016.</p> <p>Du point de vue géographique, les revenus ont bondi de respectivement 74,7 et 18% en Inde et dans la zone 'EMEA' à 2,8 et 9,5 millions d'euros. A contrario, ils ont reculé de 1,6% à 4,5 millions dans la région 'Amériques'.</p> <p>Pour autant, et malgré la réorganisation de la filiale américaine ainsi qu'une visibilité insuffisante sur la signature de quelques grands projets en cours de négociation, Evolis a confirmé son objectif d'une croissance de 5% de son chiffre d'affaires consolidé 2017.</p> <p>A plus long terme, le groupe continue d'ambitionner 100 millions d'euros de chiffre d'affaires d'ici 3 à 5 ans.</p>						

Leleux Press Review

Wednesday 12/4/2017

CATG - CATANA GROUP - EUR

CATANA GROUP : Nombre d'actions et de droits de vote au 31

Thomson Reuters (11/04/2017)

Communiqué de Presse Canet-en-Roussillon, le 11 avril 2017

Nombre d'actions et de droits de vote au 31 mars 2017

En application de l'article L. 233-8 II du code de commerce et de l'article 223-16 du règlement général de l'AMF, les sociétés dont des actions sont admises aux négociations sur un marché réglementé publient sur leur site Internet à la fin de chaque mois, le nombre total de droits de vote et le nombre d'actions composant le capital de la société s'ils ont varié par rapport à ceux publiés antérieurement. Ces sociétés sont réputées remplir l'obligation prévue au I de l'article L. 233-8 du code de commerce.

Nombre total d'actions composant le capital de la Société déclarante au 31 mars 2017 : 27 710 058

Nombre d'actions en vote doubles de la Société déclarante au 31 mars 2017 : 7 506 169

Nombre total de droits de vote de la Société déclarante au 31 août 2016 : 35 216 227

Comme le prévoit le deuxième alinéa de l'article 223-11 du règlement général de l'AMF, le nombre total de droits de vote est calculé sur la base de l'ensemble des actions auxquelles sont attachés des droits de vote, y compris les actions privées de droit de vote.

Nombre total de droits de vote de la Société déclarante au 31 mars 2017, en ce compris les actions privées de droits de vote : 35 182 822

A propos de CATANA Group CATANA Group est spécialisé dans la conception, la construction et la commercialisation de navires de plaisance. CATANA Group est coté sur le compartiment C d'Euronext Paris Code ISIN : FR0010193052 - Code Reuters : CATG.PA - Code Bloomberg : CATG.FP Société de bourse : Kepler

Contacts :

CATANA Group AELIUM FINANCE

David ETIEN - Directeur Financier Jérôme GACOIN

david.etien@catanagroup.com jgacoin@aelium.fr

Tel : 05 46 00 87 41 Tel : 01 75 77 54 65



HF - HF COMPANY - EUR

HF Company: décrochage des ventes au premier trimestre.

Cercle Finance (11/04/2017)

(CercleFinance.com) - Pénalisé par une base de comparaison particulièrement défavorable, le chiffre d'affaires de HF Company s'est établi à 10,2 millions d'euros, en retrait de 55,3% sur un an, a-t-on appris ce mardi après Bourse.

Le premier trimestre 2016 avait été vrai bénéficiaire des commandes exceptionnelles d'adaptateurs TNT Haute Définition dans l'activité Home Digital Life, en prévision du passage au nouveau standard en France en avril 2016.

L'activité du pôle Digital Broadband se compare également à un début d'exercice 2016 très élevé suite au niveau de commandes exceptionnel de splitters aux Etats-Unis, mais la base de comparaison deviendra plus favorable à partir du troisième trimestre, a indiqué l'intégrateur de solutions technologiques dans l'univers de la maison connectée.

Au cours de cet exercice de transition, HF Company prépare le passage à la TNT Haute Définition de plusieurs pays européens ainsi que ses offres de nouvelles technologies et notamment le G.Fast pour ses activités Digital Broadband. Le groupe, qui n'a pas fourni de prévisions chiffrées, poursuit également plusieurs projets de croissance externe.



EO - FAURECIA (FR) - EUR

Faurecia: a nommé un nouveau président.

Cercle Finance (11/04/2017)

(CercleFinance.com) - Le conseil d'administration de Faurecia a décidé de nommer Michel de Rosen en qualité de Président du conseil d'administration. Cette nomination prendra effet à l'issue de l'assemblée générale du 30 mai prochain.

Michel de Rosen succèdera ainsi à Yann Delabrière dont les mandats d'administrateur et de Président du conseil d'administration prendront fin à la conclusion de cette assemblée générale. Michel de Rosen a été Président-Directeur général et administrateur d'entreprises en France et aux Etats-Unis. Il est Président d'Eutelsat Communications depuis 2013 et directeur général d'Eutelsat de 2009 à 2016.

Il a commencé sa vie professionnelle à l'Inspection générale des Finances en 1976 et a dirigé le cabinet du Ministre de l'Industrie et des Télécommunications de 1986 à 1988.



ALAAP - AU PLATA - EUR

AuPlata: des résultats en repli en 2016.

Cercle Finance (11/04/2017)

(CercleFinance.com) - AuPlata a fait état ce mardi après la clôture d'une perte nette part du groupe de 12,9 millions d'euros à fin 2016, contre - 5,2 millions au terme de l'année précédente.

Le premier producteur d'or français a par ailleurs creusé sa perte opérationnelle courante, laquelle est passée de 7,7 à 8,61 millions d'euros, et son chiffre d'affaires a diminué de 2,43 millions en comparaison annuelle à 9,66 millions.

En termes de situation financière, les capitaux propres part du groupe d'AuPlata s'élevaient en revanche à 30,3 millions d'euros au 31 décembre dernier, contre 27,1 millions un an plus tôt, pour une trésorerie disponible de 8,1 millions et 4,8 millions de dettes financières (dont 4,2 millions au titre de l'emprunt obligataire portant échéance en juin 2019).

A noter enfin que, postérieurement à la clôture de l'exercice, AuPlata a annoncé en février dernier la signature d'un nouvel accord stratégique, sur le permis minier de Dorlin (84 kilomètres carrés), avec Reunion Gold, société d'exploration canadienne particulièrement active dans le bouclier guyanais.

En vertu dudit accord, Reunion Gold dispose d'une option d'achat de 5 ans lui permettant d'acquiescer jusqu'à 75% du titre minier de Dorlin, conditionné à la réalisation d'une étude de faisabilité, sur une période de 4 ans et demi, et à la mise en oeuvre de 3 millions de dollars de dépenses d'exploration sur le site au cours des 3 prochaines années.



Leleux Press Review

Wednesday 12/4/2017

LSS - LECTRA SYSTEMES - EUR



Lectra: lancement de la technologi VectorFootwear.

Cercle Finance (11/04/2017)

(CercleFinance.com) - Lectra a annoncé ce mardi soir le lancement de VectorFootwear, une technologie révolutionnaire compatible avec les standards de l'industrie 4.0, qui transforme les salles de coupe traditionnelles des fabricants de chaussures de sport, en unités de production modernes et digitalisées.

Cette technologie permet non seulement aux marques et aux fabricants d'être en accord avec les principes de l'industrie 4.0, mais elle garantit aussi des avantages majeurs par rapport à la découpe à l'emporte-pièce, souligne Lectra, qui cite 'une optimisation du tissu, une flexibilité accrue, une productivité et une performance optimales, une qualité améliorée et une excellence opérationnelle'.

Reliés aux centres d'expertise de Lectra, les 180 capteurs de VectorFootwear rendent possible la maintenance prédictive, qui évite de coûteux temps d'arrêt machine. Avec un taux de disponibilité de 98 %, VectorFootwear est de surcroît l'une des solutions de découpe les plus fiables du marché, en sus de pouvoir remplacer 4 à 8 découpeurs à l'emporte-pièce, selon le modèle utilisé.

CDI - CHRISTIAN DIOR - EUR



Christian Dior: hausse de 15% des ventes au 1er trimestre.

Cercle Finance (11/04/2017)

(CercleFinance.com) - Le groupe réalise des ventes de 10,4 milliards d'euros au premier trimestre de l'exercice 2017, en croissance de 15 % à taux courants par rapport au premier trimestre 2016. La croissance organique des ventes s'établit à 13 %.

Les ventes de Christian Dior Couture s'élèvent à 506 millions d'euros, en hausse de 18 % à taux courants et de 17 % à taux constants.

LVMH réalise des ventes de 9 884 millions d'euros au premier trimestre 2017, en augmentation de 15 %. La croissance organique s'établit à 13 % par rapport à la même période de 2016. La croissance est positive en Asie, en Europe et aux Etats-Unis.

NYR - NYRSTAR - EUR



Nyrstar kondigt de datum aan voor de bekendmaking en webcast

Thomson Reuters (11/04/2017)

Gereguleerde informatie

11 april 2017 at 7pm CET

Nyrstar is van plan om het eerste tussentijdse managementverslag van 2016 bekend te maken op donderdag 4 mei 2017 om 7:00.

De resultaten zullen op 4 mei om 9:00 door het Nyrstar management in een presentatie aan de beleggers toegelicht worden.

De presentatie is via een webcast rechtstreeks te volgen middels de volgende link <http://edge.media-server.com/m/p/qw853huk>. De webcast zal ook in het archief beschikbaar zijn.

Tevens kan de presentatie per telefoon gevolgd worden via de volgende inbelnummers:

+-----+-----+ Land	Inbelnummer	+-----+-----+ VK	+44(0)20 3427 1907 +--
+-----+-----+ België	+32(0)2 402 3092	+-----+-----+ Frankrijk	+33(0)1 76 77 22 22
+-----+-----+ Duitsland	+49(0)69 2222 10631	+-----+-----+ Nederland	+31(0)20
716 8295	+-----+-----+ Zwitserland	+41(0)22 567 5431	+-----+-----+ USA
+1646 254 3360	+-----+-----+ Canada	+1416 216 4142	+-----+-----+ Australië
+61(0)2 9253 5963	+-----+-----+		

Voor andere landen kunt u van het volgende internationale inbelnummer gebruik maken: +44 20 3427 1907.

1. Gelieve 5 minuten voor aanvang van de presentatie in te bellen. 2. Vraag naar de Nyrstar presentatie (confirmatie code 1171163) en geef uw naam en de naam van uw bedrijf op. 3. U wordt in wacht gezet tot de aanvang van de presentatie.

Over Nyrstar

Nyrstar is een geïntegreerd mijnbouw- en metaalbedrijf met een leiderspositie op de zink- en loodmarkt en groeiende posities voor andere basis- en edele metalen. Dat zijn essentiële grondstoffen die de snelle verstedelijking en industrialisering van onze veranderende wereld voeden. Nyrstar heeft mijnbouw-, smelt- en andere activiteiten in Europa, het Amerikaanse continent, China en Australië en stelt zowat 5.000 mensen tewerk. Nyrstar werd opgericht in België en heeft zijn hoofdzetel in Zwitserland. Nyrstar staat op de Euronext Brusselsgenoteerd als NYR. Meer informatie vindt u op de website van Nyrstar, www.nyrstar.com

Voor meer informatie kunt u contact opnemen met: Anthony Simms - Group Manager Investor Relations T: +41 44 745 8157 M: +41 79 722 2152 anthony.simms@nyrstar.com Franziska Morroni - Group Manager Corporate Communications T: +41 44 745 8295 M: +41 79 719 2342 franziska.morroni@nyrstar.com

Klik op bijlage om de pdf-versie van het persbericht te openen:

SAN - SANOFI - EUR

Sanofi : Mise en ligne du document «Pre-quarterly Results C

Thomson Reuters (11/04/2017)

Mise en ligne du document «Pre-quarterly Results Communication »

Paris - Le 11 avril 2017 - Sanofi annonce la mise en ligne sur l'espaceInvestisseurs du site internet de la société, d'un document intitulé « Pre-quarterly Results Communication » : http://www.sanofi.com/investisseurs/evènements/resultats/2017-04-28_Results_Q1_2017.aspx

Comme chaque trimestre, ce document vise à assister la communauté financière dans la modélisation des résultats trimestriels de la Société. Ce document contient un rappel de divers éléments non récurrents et de pertes d'exclusivité ainsi que l'effet des variations monétaires et le nombre d'actions. Les résultats du premier trimestre 2017 seront annoncés le 28 avril 2017.

À propos de Sanofi Sanofi, l'un des leaders mondiaux de la santé, s'engage dans la recherche, le développement et la commercialisation de solutions thérapeutiques centrées sur les besoins des patients. Sanofi est organisé en cinq entités globales : Diabète et Cardiovasculaire, Médecine générale et Marchés émergents, Sanofi Genzyme, Sanofi Pasteur et Santé Grand Public. Sanofi est coté à Paris (EURONEXT: SAN) et à New York (NYSE: SNY).

Déclarations prospectives Ce communiqué contient des déclarations prospectives. Ces déclarations ne constituent pas des faits historiques. Ces déclarations comprennent des projections et des estimations concernant la mise sur le marché et autre potentiel de ce produit, ou concernant les recettes futures envisagées pour ce produit. Ces déclarations prospectives peuvent souvent être identifiées par les mots « s'attendre à », « anticiper », « croire », « avoir l'intention de », « estimer », « planifier » ou « espérer », ainsi que par d'autres termes similaires. Bien que la direction de Sanofi estime que ces déclarations prospectives sont raisonnables, les investisseurs sont alertés sur le fait que ces déclarations prospectives sont soumises à de nombreux risques et incertitudes, difficilement prévisibles et généralement en dehors du contrôle de Sanofi, qui peuvent impliquer que les résultats et événements effectifs réalisés diffèrent significativement de ceux qui sont exprimés, induits ou prévus dans les informations et déclarations prospectives. Ces risques et incertitudes comprennent notamment les actions et contretemps réglementaires inattendus, ou généralement des réglementations étatiques, qui peuvent affecter la disponibilité ou le potentiel commercial de ce produit, l'absence de garantie que ce produit sera un succès commercial, les incertitudes inhérentes à la recherche et développement, les futures données cliniques et l'analyse des données cliniques existantes relatives à ce produit, y compris postérieures à la mise sur le marché, les problèmes inattendus de sécurité, de qualité ou de production, la concurrence de manière générale, les risques associés à la propriété intellectuelle, à tout litige futur en la matière et à l'issue de ces litiges, la volatilité des conditions économiques, ainsi que les risques qui sont développés ou identifiés dans les documents publics déposés par Sanofi auprès de l'AMF et de la SEC, y compris ceux énumérés dans les rubriques « Facteurs de risque » et « Déclarations prospectives » du document de référence 2016 de Sanofi, qui a été déposé auprès de l'AMF ainsi que dans les rubriques « Risk Factors » et « Cautionary Statement Concerning Forward-Looking Statements » du rapport annuel 2016 sur Form 20-F de Sanofi, qui a été déposé auprès de la SEC. Sanofi ne prend aucun engagement de mettre à jour les informations et déclarations prospectives sous réserve de la réglementation applicable notamment les articles 223-1 et suivants du règlement général de l'Autorité des marchés financiers.

Contacts :

Relations Presse Relations Investisseurs Laurence Bollack
Tél. : +33 (0)1 53 77 45 45 mr@sanofi.com ir@sanofi.com

George Grofik Tél. : +33 (0)1 53 77 46 46

