

Leleux Press Review

Wednesday 22/2/2017



<p>B20 Intraday</p>	<p align="center">BEL 20 (Belgium)</p> <table border="1"> <tr> <td>Last Price</td> <td>3628,41</td> <td>Minimum Price</td> <td>1046,07 (02/09/1992)</td> <td>Maximum Price</td> <td>4759,01 (23/05/2007)</td> </tr> <tr> <td>Gainers</td> <td align="center">14</td> <td>Losers</td> <td align="center">6</td> <td colspan="2"></td> </tr> <tr> <td>BEKAERT (BE)</td> <td>42,25 ▲</td> <td>+0,79%</td> <td>AGEAS</td> <td>36,92 ▼</td> <td>-0,89%</td> </tr> <tr> <td>GBL (BE)</td> <td>80,75 ▲</td> <td>+0,54%</td> <td>ING GROEP N.V.</td> <td>13,41 ▼</td> <td>-0,33%</td> </tr> <tr> <td>BPOST</td> <td>23,12 ▲</td> <td>+0,36%</td> <td>COLRUYT</td> <td>45,33 ▼</td> <td>-0,23%</td> </tr> </table>	Last Price	3628,41	Minimum Price	1046,07 (02/09/1992)	Maximum Price	4759,01 (23/05/2007)	Gainers	14	Losers	6			BEKAERT (BE)	42,25 ▲	+0,79%	AGEAS	36,92 ▼	-0,89%	GBL (BE)	80,75 ▲	+0,54%	ING GROEP N.V.	13,41 ▼	-0,33%	BPOST	23,12 ▲	+0,36%	COLRUYT	45,33 ▼	-0,23%
Last Price	3628,41	Minimum Price	1046,07 (02/09/1992)	Maximum Price	4759,01 (23/05/2007)																										
Gainers	14	Losers	6																												
BEKAERT (BE)	42,25 ▲	+0,79%	AGEAS	36,92 ▼	-0,89%																										
GBL (BE)	80,75 ▲	+0,54%	ING GROEP N.V.	13,41 ▼	-0,33%																										
BPOST	23,12 ▲	+0,36%	COLRUYT	45,33 ▼	-0,23%																										
<p>CAC Intraday</p>	<p align="center">CAC 40 (France)</p> <table border="1"> <tr> <td>Last Price</td> <td>4888,76</td> <td>Minimum Price</td> <td>2693,21 (23/09/2011)</td> <td>Maximum Price</td> <td>7347,94 (21/10/2009)</td> </tr> <tr> <td>Gainers</td> <td align="center">26</td> <td>Losers</td> <td align="center">14</td> <td colspan="2"></td> </tr> <tr> <td>ARCELORMITTAL (NL)</td> <td>8,77 ▲</td> <td>+0,94%</td> <td>CAP GEMINI (FR)</td> <td>81,96 ▼</td> <td>-0,77%</td> </tr> <tr> <td>PUBLICIS GROUPE (FR)</td> <td>63,52 ▲</td> <td>+0,87%</td> <td>SODEXO</td> <td>103,30 ▼</td> <td>-0,48%</td> </tr> <tr> <td>ORANGE (FR)</td> <td>14,45 ▲</td> <td>+0,73%</td> <td>AIR LIQUIDE (FR)</td> <td>104,55 ▼</td> <td>-0,33%</td> </tr> </table>	Last Price	4888,76	Minimum Price	2693,21 (23/09/2011)	Maximum Price	7347,94 (21/10/2009)	Gainers	26	Losers	14			ARCELORMITTAL (NL)	8,77 ▲	+0,94%	CAP GEMINI (FR)	81,96 ▼	-0,77%	PUBLICIS GROUPE (FR)	63,52 ▲	+0,87%	SODEXO	103,30 ▼	-0,48%	ORANGE (FR)	14,45 ▲	+0,73%	AIR LIQUIDE (FR)	104,55 ▼	-0,33%
Last Price	4888,76	Minimum Price	2693,21 (23/09/2011)	Maximum Price	7347,94 (21/10/2009)																										
Gainers	26	Losers	14																												
ARCELORMITTAL (NL)	8,77 ▲	+0,94%	CAP GEMINI (FR)	81,96 ▼	-0,77%																										
PUBLICIS GROUPE (FR)	63,52 ▲	+0,87%	SODEXO	103,30 ▼	-0,48%																										
ORANGE (FR)	14,45 ▲	+0,73%	AIR LIQUIDE (FR)	104,55 ▼	-0,33%																										
<p>AEX Intraday</p>	<p align="center">AEX (Nederland)</p> <table border="1"> <tr> <td>Last Price</td> <td>498,57</td> <td>Minimum Price</td> <td>194,99 (09/03/2009)</td> <td>Maximum Price</td> <td>806,41 (21/10/2009)</td> </tr> <tr> <td>Gainers</td> <td align="center">18</td> <td>Losers</td> <td align="center">7</td> <td colspan="2"></td> </tr> <tr> <td>BOSKALIS WESTMIN</td> <td>33,55 ▲</td> <td>+0,99%</td> <td>KPN (NL)</td> <td>2,62 ▼</td> <td>-0,56%</td> </tr> <tr> <td>ARCELORMITTAL (NL)</td> <td>8,77 ▲</td> <td>+0,94%</td> <td>ING GROEP N.V.</td> <td>13,41 ▼</td> <td>-0,33%</td> </tr> <tr> <td>SBM OFFSHORE NV</td> <td>14,56 ▲</td> <td>+0,83%</td> <td>AHOLD DELHAIZE</td> <td>20,34 ▼</td> <td>-0,14%</td> </tr> </table>	Last Price	498,57	Minimum Price	194,99 (09/03/2009)	Maximum Price	806,41 (21/10/2009)	Gainers	18	Losers	7			BOSKALIS WESTMIN	33,55 ▲	+0,99%	KPN (NL)	2,62 ▼	-0,56%	ARCELORMITTAL (NL)	8,77 ▲	+0,94%	ING GROEP N.V.	13,41 ▼	-0,33%	SBM OFFSHORE NV	14,56 ▲	+0,83%	AHOLD DELHAIZE	20,34 ▼	-0,14%
Last Price	498,57	Minimum Price	194,99 (09/03/2009)	Maximum Price	806,41 (21/10/2009)																										
Gainers	18	Losers	7																												
BOSKALIS WESTMIN	33,55 ▲	+0,99%	KPN (NL)	2,62 ▼	-0,56%																										
ARCELORMITTAL (NL)	8,77 ▲	+0,94%	ING GROEP N.V.	13,41 ▼	-0,33%																										
SBM OFFSHORE NV	14,56 ▲	+0,83%	AHOLD DELHAIZE	20,34 ▼	-0,14%																										
<p>DAX Intraday</p>	<p align="center">DAX (Deutschland)</p> <table border="1"> <tr> <td>Last Price</td> <td>11967,49</td> <td>Minimum Price</td> <td>438,38 (18/03/2002)</td> <td>Maximum Price</td> <td>636497,44 (18/03/2011)</td> </tr> <tr> <td>Gainers</td> <td align="center">27</td> <td>Losers</td> <td align="center">3</td> <td colspan="2"></td> </tr> <tr> <td>ALLIANZ (DE)</td> <td>165,45 ▲</td> <td>+0,85%</td> <td>PROSIEBENSAT.1 NA O</td> <td>38,69 ▼</td> <td>-0,80%</td> </tr> <tr> <td>BEIERSDORF (DE)</td> <td>85,04 ▲</td> <td>+0,85%</td> <td>COMMERZBANK AG</td> <td>7,40 ▼</td> <td>-0,41%</td> </tr> <tr> <td>HENKEL KGAA (DE)</td> <td>120,15 ▲</td> <td>+0,83%</td> <td>DEUTSCHE BOERSE Z.UM</td> <td>84,08 ▼</td> <td>-0,37%</td> </tr> </table>	Last Price	11967,49	Minimum Price	438,38 (18/03/2002)	Maximum Price	636497,44 (18/03/2011)	Gainers	27	Losers	3			ALLIANZ (DE)	165,45 ▲	+0,85%	PROSIEBENSAT.1 NA O	38,69 ▼	-0,80%	BEIERSDORF (DE)	85,04 ▲	+0,85%	COMMERZBANK AG	7,40 ▼	-0,41%	HENKEL KGAA (DE)	120,15 ▲	+0,83%	DEUTSCHE BOERSE Z.UM	84,08 ▼	-0,37%
Last Price	11967,49	Minimum Price	438,38 (18/03/2002)	Maximum Price	636497,44 (18/03/2011)																										
Gainers	27	Losers	3																												
ALLIANZ (DE)	165,45 ▲	+0,85%	PROSIEBENSAT.1 NA O	38,69 ▼	-0,80%																										
BEIERSDORF (DE)	85,04 ▲	+0,85%	COMMERZBANK AG	7,40 ▼	-0,41%																										
HENKEL KGAA (DE)	120,15 ▲	+0,83%	DEUTSCHE BOERSE Z.UM	84,08 ▼	-0,37%																										
<p>IUKX Intraday</p>	<p align="center">FTSE 100 (United Kingdom)</p> <table border="1"> <tr> <td>Last Price</td> <td>7282,26</td> <td>Minimum Price</td> <td>3277,50 (12/03/2003)</td> <td>Maximum Price</td> <td>53548,10 (16/11/2009)</td> </tr> <tr> <td>Gainers</td> <td align="center">0</td> <td>Losers</td> <td align="center">0</td> <td colspan="2"></td> </tr> </table>	Last Price	7282,26	Minimum Price	3277,50 (12/03/2003)	Maximum Price	53548,10 (16/11/2009)	Gainers	0	Losers	0																				
Last Price	7282,26	Minimum Price	3277,50 (12/03/2003)	Maximum Price	53548,10 (16/11/2009)																										
Gainers	0	Losers	0																												
<p>I930 Intraday</p>	<p align="center">MIB 30 (Italia)</p> <table border="1"> <tr> <td>Last Price</td> <td>19043,58</td> <td>Minimum Price</td> <td>12320,50 (24/07/2012)</td> <td>Maximum Price</td> <td>48766,00 (05/04/2001)</td> </tr> <tr> <td>Gainers</td> <td align="center">3</td> <td>Losers</td> <td align="center">0</td> <td colspan="2"></td> </tr> <tr> <td>ALLEANZA ASS (IT)</td> <td>6,16 ▲</td> <td>+0,00%</td> <td></td> <td></td> <td></td> </tr> <tr> <td>BULGARI (IT)</td> <td>12,23 ▲</td> <td>+0,00%</td> <td></td> <td></td> <td></td> </tr> <tr> <td>FASTWEB</td> <td>17,95 ▲</td> <td>+0,00%</td> <td></td> <td></td> <td></td> </tr> </table>	Last Price	19043,58	Minimum Price	12320,50 (24/07/2012)	Maximum Price	48766,00 (05/04/2001)	Gainers	3	Losers	0			ALLEANZA ASS (IT)	6,16 ▲	+0,00%				BULGARI (IT)	12,23 ▲	+0,00%				FASTWEB	17,95 ▲	+0,00%			
Last Price	19043,58	Minimum Price	12320,50 (24/07/2012)	Maximum Price	48766,00 (05/04/2001)																										
Gainers	3	Losers	0																												
ALLEANZA ASS (IT)	6,16 ▲	+0,00%																													
BULGARI (IT)	12,23 ▲	+0,00%																													
FASTWEB	17,95 ▲	+0,00%																													
<p>DJIA Intraday</p>	<p align="center">Dow Jones Industries (United States)</p> <table border="1"> <tr> <td>Last Price</td> <td>20743,00</td> <td>Minimum Price</td> <td>0,20 (21/10/2011)</td> <td>Maximum Price</td> <td>20752,65 (21/02/2017)</td> </tr> <tr> <td>Gainers</td> <td align="center">24</td> <td>Losers</td> <td align="center">6</td> <td colspan="2"></td> </tr> <tr> <td>JP MORGAN CHASE (US)</td> <td>91,01 ▲</td> <td>+0,86%</td> <td>CATERPILLAR (US)</td> <td>98,10 ▼</td> <td>-0,75%</td> </tr> <tr> <td>APPLE INC</td> <td>136,70 ▲</td> <td>+0,74%</td> <td>DU PONT DE NEMOURS (</td> <td>77,18 ▼</td> <td>-0,40%</td> </tr> <tr> <td>JOHNSON & JOHNSON</td> <td>119,66 ▲</td> <td>+0,67%</td> <td>TRAVELLERS CAS INC</td> <td>121,55 ▼</td> <td>-0,32%</td> </tr> </table>	Last Price	20743,00	Minimum Price	0,20 (21/10/2011)	Maximum Price	20752,65 (21/02/2017)	Gainers	24	Losers	6			JP MORGAN CHASE (US)	91,01 ▲	+0,86%	CATERPILLAR (US)	98,10 ▼	-0,75%	APPLE INC	136,70 ▲	+0,74%	DU PONT DE NEMOURS (77,18 ▼	-0,40%	JOHNSON & JOHNSON	119,66 ▲	+0,67%	TRAVELLERS CAS INC	121,55 ▼	-0,32%
Last Price	20743,00	Minimum Price	0,20 (21/10/2011)	Maximum Price	20752,65 (21/02/2017)																										
Gainers	24	Losers	6																												
JP MORGAN CHASE (US)	91,01 ▲	+0,86%	CATERPILLAR (US)	98,10 ▼	-0,75%																										
APPLE INC	136,70 ▲	+0,74%	DU PONT DE NEMOURS (77,18 ▼	-0,40%																										
JOHNSON & JOHNSON	119,66 ▲	+0,67%	TRAVELLERS CAS INC	121,55 ▼	-0,32%																										

Leleux Press Review




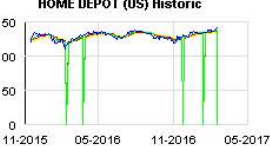

Wednesday 22/2/2017



<p>GEMALTO N.V. Historic</p>	<p>GTO - GEMALTO N.V. - EUR</p> <p>Gemalto: nouvelle solution avec Microsoft. Cercle Finance (21/02/2017)</p> <p>(CercleFinance.com) - Le spécialiste de la sécurité numérique Gemalto annonce une toute dernière version de sa technologie On Demand Connectivity et eSIM pour les appareils fonctionnant sous Windows 10, en coopération avec Microsoft.</p> <p>La version de Gemalto est compatible avec les dernières spécifications et directives relatives à la gestion de cartes SIM à distance, telles qu'exposées par la GSM Association (GSMA) qui réunit les fabricants d'appareils mobiles et les opérateurs de réseaux mobiles.</p> <p>La solution eSIM est conçue pour être gérée à distance par les opérateurs de réseau mobiles à l'aide des données d'abonnement. Elle est interopérable entre tous les opérateurs, fabricants de terminaux et fournisseurs de technologie mettant en oeuvre la spécification.</p> <p>Cette technologie servira de cadre de connexion aux réseaux des opérateurs pour les appareils de toutes formes et tailles confondues. La première vague d'appareils ainsi équipés de cette technologie devrait être commercialisée dans la période des vacances 2017.</p>
<p>SOLVAY (BE) Historic</p>	<p>SOLB - SOLVAY (BE) - EUR</p> <p>Solvay: relève de 10% le prix des silices. Cercle Finance (21/02/2017)</p>
<p>SIEMENS (DE) Historic</p>	<p>SIE - SIEMENS (DE) - EUR</p> <p>Siemens: petit contrat ferroviaire en Inde. Cercle Finance (21/02/2017)</p> <p>(CercleFinance.com) - Siemens a reçu une hier commande d'équipements de signalisation ferroviaire dans le cadre du projet de métro la ville indienne de Nagpur, dans l'Etat de Maharashtra.</p> <p>Dans le détail, précise le conglomérat industriel allemand, l'affaire, chiffrée aux environs de 40 millions d'euros, comprend le système Trainguard MT, qui permet le fonctionnement automatique des rames via une connexion sans fil. Ce qui permet, aux heures de pointe, de limiter l'intervalle entre deux rames à 90 secondes, sinon moins.</p> <p>Le projet de métro de Nagpur comprend pour l'heure 38 km de voie double, deux dépôts et 23 rames à trois voitures qui seront équipées du système Siemens.</p> <p>Durant la dernière décennie, la population de Nagpur a augmenté de 17% et dépasse maintenant les deux millions d'habitants, d'où un trafic routier devenu difficile.</p>
<p>VISA INC Historic</p>	<p>V - VISA INC - USD</p> <p>Visa: inauguration d'un nouveau centre d'innovation à Londres Cercle Finance (21/02/2017)</p> <p>(CercleFinance.com) - Visa Inc. a annoncé ce mardi le lancement du Visa Innovation Center London (Grande-Bretagne), situé au siège européen de l'entreprise, dans le quartier de Paddington Basin.</p> <p>Cet espace de plus de 1.000 mètres carrés est le plus important du réseau mondial de centres d'innovation de Visa. Il rejoint les autres centres d'innovation et de studios de création du groupe situés notamment à Berlin (Allemagne), Dubaï (Émirats Arabes Unis), Miami, San Francisco (États-Unis), Singapour, Sao Paulo (Brésil) et Tel Aviv (Israël).</p> <p>Dans un environnement immersif, les équipes de Visa y travailleront aux côtés d'institutions financières, de commerçants et d'autres partenaires pour développer la prochaine génération de solutions de paiement.</p> <p>Des espaces de démonstration ont été aménagés au sein du centre pour inspirer et emmener les visiteurs dans différents univers d'innovation, notamment avec l'Internet des Objets (IoT), à travers la voiture connectée avec laquelle un utilisateur pourra expérimenter le paiement de son assurance automobile ou encore la domotique, avec la possibilité de faire ses courses à partir de son réfrigérateur.</p> <p>Les visiteurs feront également l'expérience du commerce de demain en utilisant la réalité virtuelle pour sélectionner le bon siège dans les gradins d'un circuit de Formule E ou en achetant des tickets par authentification biométrique.</p>
<p>BNP PARIBAS (FR) Historic</p>	<p>BNP - BNP PARIBAS (FR) - EUR</p> <p>BNP Paribas: nomination dans la branche Immobilier. Cercle Finance (21/02/2017)</p> <p>(CercleFinance.com) - Thierry Barbier a pris la direction du développement Île-de-France de BNP Paribas Immobilier Promotion Résidentiel, sous la responsabilité d'Olivier Bokobza, directeur général du pôle Résidentiel de BNP Paribas Immobilier, a-t-on appris ce mardi.</p> <p>Âgé de 52 ans, ce titulaire d'une maîtrise de gestion/finances et fiscalité à Paris Dauphine (1989), puis d'un exécutif MBA à HEC (2007) a débuté sa carrière professionnelle chez Cogedim Paris en 1989, en tant que Responsable de programmes.</p> <p>Il a ensuite rejoint l'ESH Logis Transports en 1993, où il a occupé le poste de directeur de la construction et du développement, avant d'intégrer Bouwfonds Marignan Immobilier en 2007, d'abord en qualité de directeur de l'agence Paris/Hauts de Seine, puis en tant que directeur du Développement et des Grands Projets Paris Métropole à partir de 2013.</p> <p>Dans le cadre de ses nouvelles fonctions au sein de BNP Paribas Immobilier Promotion Résidentiel depuis janvier 2017, Thierry Barbier a en charge les équipes du développement diffus, des appels d'offres fonciers, ainsi que des Grands Projets en Île-de-France, soit 15 collaborateurs.</p>


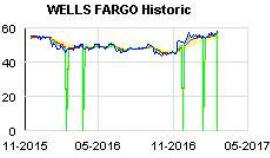



Leleux Press Review

Wednesday 22/2/2017

 <p>ORANGE (FR) Historic</p>	<p>ORA - ORANGE (FR) - EUR</p> <p>Orange: contrat pour une ville intelligente au Qatar. Cercle Finance (21/02/2017)</p> <p>(CercleFinance.com) - Orange Business Services annonce avoir signé un contrat de plusieurs millions de dollars avec l'opérateur qatari Meeza, pour la fourniture de la majorité des applications et services intelligents du quartier historique Msheireb Downtown Doha, un projet de ville intelligente au Qatar.</p> <p>Dans le cadre de ce contrat, il supervise la conception du centre de commande principal de la Smart City dont le rôle est de contrôler l'exploitation des bâtiments et services, tels que la vidéosurveillance, l'accès aux bâtiments, les alarmes incendie, l'éclairage public, la collecte automatisée des déchets, les parkings et les systèmes d'affichages publiques.</p> <p>D'autre part, Orange Business Services a développé des applications à destination des usagers dans les domaines des services publics, du paiement en ligne, de l'énergie et de la navigation.</p>
 <p>PEUGEOT SA Historic</p>	<p>UG - PEUGEOT SA - EUR</p> <p>Peugeot: aurait déposé une offre sur Proton. Cercle Finance (21/02/2017)</p>
 <p>AXA (FR) Historic</p>	<p>CS - AXA (FR) - EUR</p> <p>AXA: BlackRock dépasse les 5% des DDV. Cercle Finance (21/02/2017)</p> <p>(CercleFinance.com) - BlackRock, agissant pour le compte de clients et de fonds dont elle assure la gestion, a déclaré à l'AMF avoir franchi en baisse, le 17 février, le seuil de 5% des droits de vote d'AXA et détenir, pour le compte desdits clients et fonds, 5,87% du capital et 4,97% des droits de vote de la compagnie d'assurance.</p> <p>Ce franchissement de seuil résulte d'une cession d'actions AXA hors et sur le marché et d'une diminution du nombre d'actions AXA détenues à titre de collatéral.</p>
 <p>HOME DEPOT (US) Historic</p>	<p>HD - HOME DEPOT (US) - USD</p> <p>Home Depot: dépasse les attentes au 4e trimestre. Cercle Finance (21/02/2017)</p> <p>(CercleFinance.com) - Home Depot a fait état mardi d'une hausse de son bénéfice net de 18,6% à plus de 1,7 milliard de dollars au titre de son quatrième trimestre, soit 1,44 dollar par action, là où les économistes anticipaient en moyenne 11 cents de moins.</p> <p>Cette amélioration des profits du géant américain du bricolage repose sur une croissance de 5,8% du chiffre d'affaires à 22,2 milliards de dollars, dont une progression de 6,3% à magasins comparables et sur les seuls Etats-Unis.</p> <p>Sur l'ensemble de l'exercice, Home Depot a vu son BPA s'accroître de 18,1% à 6,45 dollars pour un chiffre d'affaires en croissance de 6,9% à 94,6 milliards, des chiffres qui dépassent les objectifs affichés par la direction en novembre dernier.</p> <p>Fort de ces chiffres, le conseil d'administration a décidé de relever son dividende par action de 29% à 89 cents, et d'autoriser pour 15 milliards de dollars de rachats d'actions. Il remonte en outre sa cible de distribution de dividende de 50% à 55% du bénéfice net.</p> <p>Pour l'exercice qui commence, Home Depot déclare viser une croissance de son BPA d'environ 10,5% à 7,13 dollars, et un chiffre d'affaires en progression de 4,6% en données publiées comme à magasins comparables.</p>
 <p>WAL-MART STORES (US) Historic</p>	<p>WMT - WAL-MART STORES (US) - USD</p> <p>Walmart: bat légèrement le consensus. Cercle Finance (21/02/2017)</p> <p>(CercleFinance.com) - Walmart affiche un bénéfice net en baisse de 18% à moins de 3,8 milliards de dollars au titre du trimestre écoulé, soit 1,22 par action, mais en données ajustées d'éléments exceptionnels, le BPA s'est établi à 1,30 dollar et a donc battu d'un cent le consensus.</p> <p>Le chiffre d'affaires s'est accru de 1% à 130,9 milliards de dollars (+3% hors effets de changes), dont une progression de 1,8% des ventes de l'enseigne Walmart aux Etats-Unis sur une hausse de 1,4% de la fréquentation.</p> <p>'Notre activité à l'international continue de délivrer régulièrement une croissance des ventes solides à changes constants et Sam's Club affiche sa meilleure croissance des ventes en données comparables de l'année', ajoute le directeur général Doug McMillon.</p> <p>Sur l'ensemble de l'exercice, le groupe basé en Arkansas a engrangé un BPA ajusté de 4,32 dollars, dans le haut de sa fourchette cible de 4,20-4,35 dollars resserrée il y a trois mois, pour un chiffre d'affaires en croissance de 0,8%.</p> <p>En termes de perspectives, le numéro un mondial de la distribution déclare viser un BPA entre 90 cents et un dollar pour le trimestre en cours, et entre 4,20 et 4,40 dollars sur la totalité de l'exercice qui commence.</p>

Leleux Press Review

Wednesday 22/2/2017

 <p>PEUGEOT SA Historic</p>	<p>UG - PEUGEOT SA - EUR</p> <p>Peugeot: les discussions sur Open avancent bien. Cercle Finance (21/02/2017)</p> <p>(CercleFinance.com) - Désireux de bien communiquer sur ce dossier qui pourrait se révéler déterminant pour son existence, dans la mesure où une acquisition d'Opel ferait de lui le numéro 2 européen en termes de ventes de véhicules derrière l'indéboulonnable Volkswagen, le groupe PSA a rapporté ce mardi que son président du directoire Carlos Tavares et son directeur des ressources humaines (DRH) Xavier Chéreau ont rencontré hier Jörg Hofman et le Dr. Wolfgang Schäfer-Klug, respectivement président d'IG Metall et président du comité d'entreprise européen d'Opel.</p> <p>'Cette réunion a mis en évidence une envie mutuelle de débiter un dialogue dans l'intérêt de l'avenir d'Opel et de ses employés. L'objectif commun est de préparer le rebond de l'entreprise et ses marques emblématiques', a expliqué le constructeur automobile français, qui a évoqué des discussions 'dans un climat de confiance et de transparence'.</p> <p>Les entretiens ont porté sur l'impact de l'acquisition potentielle d'Opel/Vauxhall par PSA sur les accords existants, la protection des sites et la garantie des emplois.</p> <p>Le groupe PSA a tenu en la circonstance à réaffirmer son engagement de respecter les accords existants dans tous les pays européens et de continuer le dialogue avec toutes les parties. Il a par ailleurs exprimé sa volonté de 'coopérer étroitement avec les instances représentatives du personnel d'Opel et IG Metall pour trouver ensemble le chemin qui permettra de créer avec la direction d'Opel un champion européen aux racines franco-allemandes afin de protéger l'entreprise et ses salariés'.</p>															
 <p>WELLS FARGO Historic</p>	<p>WFC - WELLS FARGO - USD</p> <p>Wells Fargo: deux administrateurs indépendants nommés. Cercle Finance (21/02/2017)</p> <p>(CercleFinance.com) - Wells Fargo annonce la nomination de deux administrateurs indépendants, en réponse au scandale des comptes non autorisés qui a secoué la banque américaine l'été dernier.</p> <p>Le conseil d'administration a ainsi coopté Karen peetz, administratrice en retraite de Bank of New York Mellon, ainsi que Ronald Sargent, l'ancien directeur général de Staples.</p> <p>Wells Fargo explique que Karen Peetz lui apportera son expertise des services financiers, des services aux clients et des problèmes réglementaires, tandis que Ron Sargent fera part de ses connaissances dans la distribution au détail.</p>															
 <p>SARTORIUS STED BIO Historic</p>	<p>DIM - SARTORIUS STED BIO - EUR</p> <p>Sartorius: hausse du dividende et réduction du conseil. Cercle Finance (21/02/2017)</p> <p>(CercleFinance.com) - Sartorius Stedim Biotech (SSB) indique que son conseil d'administration a décidé de soumettre à l'assemblée générale du 4 avril 2017 la proposition de verser un dividende de 0,42 euros par action pour l'exercice 2016.</p> <p>Le dividende payé pour l'exercice précédent, ajusté; suite à la division d'actions intervenue en juin 2016, s'élevait à 0,33 euro. En vertu de cette proposition, le montant total distribué augmenterait ainsi de 26%, passant de 30,7 à 38,7 millions d'euros.</p> <p>Dans le cadre de la réglementation légale en vigueur en France, le conseil a par ailleurs résolu d'affiner la répartition des responsabilités entre lui et la direction opérationnelle de la société, en ramenant la taille du conseil de dix à sept membres.</p>															
 <p>SARTORIUS STED BIO Historic</p>	<p>DIM - SARTORIUS STED BIO - EUR</p> <p>Bayer: relève de 8% son dividende annuel. Cercle Finance (21/02/2017)</p> <p>(CercleFinance.com) - Bayer annonce une augmentation de 8% de son dividende annuel, à 2,70 euros par action contre 2,50 euros précédemment, après une année 2016 que le groupe pharmaceutique allemand qualifie de 'très réussie' et dont il dévoilera les comptes ce mercredi.</p> <p>Par ailleurs, il a fait part lundi d'un accord de licence de technologies et de collaboration en logiciels avec le fabricant norvégien de fertilisants Yara International, pour fournir aux agriculteurs des outils numériques.</p>															
 <p>SODIFRANCE Historic</p>	<p>SOA - SODIFRANCE - EUR</p> <p>Communiqué de presse SODIFRANCE : Agenda financier 2017. Thomson Reuters (21/02/2017)</p> <p>Agenda financier 2017</p> <table border="0"> <thead> <tr> <th></th> <th>PUBLICATIONS</th> <th>Date</th> </tr> </thead> <tbody> <tr> <td>----- Chiffre d'affaires annuel 2016</td> <td></td> <td>Mardi 14 février 2017</td> </tr> <tr> <td>----- Résultats annuels 2016</td> <td></td> <td>Jeudi 23 mars 2017*</td> </tr> <tr> <td>- Chiffre d'affaires 1(er) semestre 2017</td> <td></td> <td>Lundi 31 juillet 2017*</td> </tr> <tr> <td>Résultats 1(er) semestre 2017</td> <td></td> <td>Vendredi 29 septembre 2017*</td> </tr> </tbody> </table> <p>* Informations transmises après clôture de bourse</p> <p>A propos de SODIFRANCE Entreprise de Services du Numérique créée en 1986, Sodifrance compte 1 280 collaborateurs répartis sur 13 implantations en France. L'offre de services se décompose en 6 métiers : le conseil, la transformation digitale, le datamanagement, la modernisation de SI, les services pour les applications et les services d'infrastructure. Ces prestations sont réalisées en mode conseil, au forfait ou en centres de services de proximité et dans les centres offshore de Sodifrance à Tunis et Madagascar.</p> <p>Grâce aux logiciels développés par son équipe R&D de Nantes, Sodifrance a réalisé de nombreux projets de modernisation des SI legacy, permettant aux grandes entreprises de déployer leur stratégie digitale. Ces logiciels sont aussi distribués par sa filiale Mia-Software. Cotée en bourse sur le compartiment C d'Euronext (Mnemo : SOA), Sodifrance a réalisé un chiffre d'affaires de 104 MEUR en 2016. Sodifrance : http://www.sodifrance.fr</p>		PUBLICATIONS	Date	----- Chiffre d'affaires annuel 2016		Mardi 14 février 2017	----- Résultats annuels 2016		Jeudi 23 mars 2017*	- Chiffre d'affaires 1(er) semestre 2017		Lundi 31 juillet 2017*	Résultats 1(er) semestre 2017		Vendredi 29 septembre 2017*
	PUBLICATIONS	Date														
----- Chiffre d'affaires annuel 2016		Mardi 14 février 2017														
----- Résultats annuels 2016		Jeudi 23 mars 2017*														
- Chiffre d'affaires 1(er) semestre 2017		Lundi 31 juillet 2017*														
Résultats 1(er) semestre 2017		Vendredi 29 septembre 2017*														

Leleux Press Review

Wednesday 22/2/2017

RUI - RUBIS - EUR

Rubis: s'envole de 5% après son acquisition.

Cercle Finance (21/02/2017)

(CercleFinance.com) - Le titre s'envole de 5% après l'annonce d'une acquisition significative à Haïti. Suite à cette annonce, Oddo a confirmé son conseil à l'achat et a rehaussé sa cible de 80 à 84 euros.

'Pour la première fois depuis près de 2 ans, Rubis annonce une acquisition significative', souligne-t-il.

Cette opération réalisée auprès d'Unibank porte sur la société Dinasa, distributeur de produits pétroliers à Haïti, qui réalise 40 millions d'euros d'Ebitda, soit près de 10% des profits du groupe).

'Comme d'habitude, la cible détient des positions fortes (55 à 60% de parts de marché évoquées devant Total et Sol - réseau de 125 stations-service) et surtout le contrôle des infrastructures d'importation', précise Oddo.

Cette acquisition vient par ailleurs accroître de près de 20% les volumes distribués de Rubis (+35% dans la zone Caraïbes), permettant d'anticiper des synergies de coûts (amélioration notamment des conditions d'approvisionnement).

Et Oddo de rapporter que, 'lors d'une conférence téléphonique, les dirigeants ont indiqué que le prix d'acquisition (payé en totalité en cash) s'établit à 5/6x Ebitda ou 7/9x le résultat net en intégrant un potentiel de synergies de 10 millions d'euros à horizon 1 an (budget d'investissement limité à 5 millions pour la mise aux standards du groupe des infrastructures)'.
En retenant une hypothèse de 280 millions d'euros de valeur d'entreprise, les calculs de l'analyste aboutissent à une relation moyenne de ses BNA d'environ 10% sur les 2 prochaines années (consolidation prévue à partir de mi-avril 2017).

Au bout du compte, cette opération 'constitue une bonne nouvelle au regard de la profitabilité de la cible' résume Oddo, et 'si les multiples apparaissent relativement élevés, ils deviennent tout à fait raisonnables en intégrant les synergies', conclut l'intermédiaire.



SW - SODEXO - EUR

Sodexo: nouvelle Directrice Marque et Communication.

Cercle Finance (21/02/2017)

(CercleFinance.com) - Sodexo annonce la nomination, à compter du 18 avril 2017, de Dianne Salt au poste de Directrice Marque et Communication Groupe. Elle sera membre du Comité Exécutif de Sodexo.

Avant de rejoindre Sodexo, Dianne était Vice-Présidente Senior Communication de Royal Bank of Canada.

'Dianne apporte toute la richesse et la diversité de son expertise pour accompagner Sodexo sur ses enjeux de marque et de communication, et renforcer le positionnement du Groupe en tant qu'expert des Services de Qualité de Vie' indique le groupe.



KIN - KINEPOLIS GROUP - EUR

Kinepolis Group: Openbaarmaking van een transparantiekennis

Thomson Reuters (21/02/2017)

(artikel 14, eerste lid, van de wet van 2 mei 2007 op de openbaarmaking van belangrijke deelnemingen)

Persbericht Gereguleerde informatie

21 februari 2017, 17u45

Kinepolis Group NV heeft een op 14 februari 2017 gedateerde kennisgevingontvangen waaruit blijkt dat Ameriprise Financial Inc. ingevolge een verwerving van aandelen op datum van 9 februari 2017, 3,05% van de stemrechten (835.747 stemrechten) van de vennootschap bezit. Aldus werd de drempel van 3% overschreden.

De kennisgevingsplichtige personen evenals de details van de kennisgeving waaronder de keten van gecontroleerde ondernemingen via dewelke de deelneming daadwerkelijk wordt gehouden, zijn opgenomen in voormelde kennisgeving en netels het gereguleerd persbericht consulteerbaar op de website van Kinepolis Group via deze link.

Totaal kapitaal Kinepolis Group NV: 18.952.288,41 EUR Aantal stemrechtverlenende effecten in Kinepolis Group NV: 27.365.197 Aantal stemrechten in Kinepolis Group NV: 27.365.197 In artikel 8 van de statuten van Kinepolis Group NV werden de drempels voorkennisgeving bepaald op 3%, 5% en veelvoud van 5%.

Contact

Kinepolis Investor Relations +32 (0)9 241 00 22 investor-relations@kinepolis.com



KIN - KINEPOLIS GROUP - EUR

Kinepolis Group: Publication relative à une notification de

Thomson Reuters (21/02/2017)

(article 14, alinéa 1(er) de la loi du 2 mai 2007 relative à la publicité des participations importantes)

Communiqué de presse Information réglementée

Le 21 février 2017, 17h45

Kinepolis Group SA a reçu une notification de transparence datée du 14 février 2017, dont il résulte que, suite à une acquisition d'actions réalisée en date du 9 février 2017, la société Ameriprise Financial Inc. détient désormais 3,05% des droits de vote (835.747 droits de vote) de Kinepolis Group SA. Ainsi, le seuil de participation de 3% a été franchi.

Les personnes tenues à notification ainsi que les détails de la notification, y compris la chaîne des entreprises contrôlées par l'intermédiaire desquelles la participation est effectivement détenue, sont inclus dans la notification susmentionnée, qui peut être consultée, ensemble avec cette communication réglementée, sur le site web de Kinepolis Group via ce lien.

Total du capital de Kinepolis Group SA : 18.952.288,41 EUR Nombre de titres conférant le droit de vote dans Kinepolis Group SA : 27.365.197 Nombre de droits de vote dans Kinepolis Group SA : 27.365.197 L'article 8 des statuts de Kinepolis Group SA fixe les seuils de notification à 3%, 5% et des multiples de 5%.

Contact Kinepolis Relations Investisseurs +32 (0)9 241 00 22 investor-relations@kinepolis.com



SW - SODEXO - EUR

Sodexo nomme Dianne Salt au poste de Directrice Marque et Co

Thomson Reuters (21/02/2017)

Sodexo nomme Dianne Salt au poste de Directrice Marque et Communication Groupe

Paris, le 21 février 2017 - Sodexo, leader mondial des services de Qualité de Vie, annonce la nomination, à compter du 18 avril 2017, de Dianne Salt au poste de Directrice Marque et Communication Groupe. Rattachée au Directeur Général Michel Landel, Dianne sera membre du Comité Exécutif de Sodexo.

Avant de rejoindre Sodexo, Dianne était Vice-Présidente Senior Communication de Royal Bank of Canada. Sa carrière a débuté dans le secteur public au Canada, où elle a occupé les fonctions de Directrice de la Communication de la Chambre des Communes, puis du Sénat, avant de rejoindre Imperial Oil, filiale d'Exxon Mobil, comme Responsable des Affaires Publiques. Dianne rejoint TD Bank en 2001, où elle occupe successivement plusieurs postes jusqu'à celui de Vice-Présidente Senior Communication du groupe. Depuis 2013, Dianne avait la responsabilité de la communication interne et externe du Groupe Royal Bank of Canada.

Dianne apporte toute la richesse et la diversité de son expertise pour accompagner Sodexo sur ses enjeux de marque et de communication, et renforcer le positionnement du Groupe en tant qu'expert des Services de Qualité de Vie. D'origine canadienne, Dianne est diplômée de Carleton University. À propos de Sodexo

Créé en 1966 à Marseille par Pierre Bellon, Sodexo est le leader mondial des services de Qualité de Vie, facteur essentiel de performance des individus et des organisations. Présent dans 80 pays, Sodexo sert chaque jour 75 millions de consommateurs avec une offre unique de Services sur Site, de Services Avantages et Récompenses et de Services aux Particuliers et à Domicile. Avec plus de 100 métiers, Sodexo propose à ses clients une offre intégrée de services, fruitée de 50 ans d'expérience : de la restauration à l'accueil, la propreté, l'entretien et la maintenance technique des matériels et installations ; des Pass Repas, Pass Cadeaux et Pass Transports pour les salariés jusqu'aux services d'aide à domicile, de crèches et de conciergerie. La réussite et la performance de Sodexo reposent sur son indépendance, son modèle économique durable, ainsi que sa capacité à assurer le développement et l'engagement de ses 425 000 collaborateurs à travers le monde.

Sodexo est membre des indices CAC 40 et DJSI.

Chiffres-clés (au 31 août 2016)

20,2 milliards d'euros de chiffre d'affaires consolidé

425 000 collaborateurs

19e employeur mondial

80 pays

75 millions de consommateurs chaque jour, 16,6 milliards d'euros de capitalisation boursière (au 11 janvier 2017)

Contacts +-----+ Média

Laura Schalk Tél. : +33 1 57 75 85 69 laura.schalk@sodexo.com +-----+



PCA - PCAS - EUR

PCAS: des comptes annuels en amélioration.

Cercle Finance (21/02/2017)

(CercleFinance.com) - Publiés ce mardi après Bourse, les résultats annuels de PCAS ont été marqués par un bénéfice net de 6,6 millions d'euros, en hausse de 700.000 euros comparativement à 2015 en données retraitées.

Le bénéfice opérationnel courant du spécialiste du développement et de la production de molécules complexes pour les sciences de la vie et les technologies innovantes est, lui, ressorti à 16,2 millions d'euros, soit une progression de 600.000 euros sur un an, tandis que l'Ebitda est passé de 27 à 27,3 millions.

Déjà publié, le chiffre d'affaires s'est pour sa part établi à 192 millions d'euros, contre 179,1 millions au terme de l'exercice précédent.

En termes de situation financière, l'endettement net de PCAS s'élevait à 48,7 millions d'euros au 31 décembre dernier, contre 34,7 millions un an plus tôt, ponctuellement affecté par des créances clients et des stocks en augmentation, du fait de fortes ventes réalisées en fin d'année dernière et début 2017. Le chiffre d'affaires devrait être en augmentation sur l'ensemble des activités cette année, conduisant à une progression des résultats, prophétise le groupe, dont le conseil d'administration proposera à la prochaine Assemblée Générale le versement d'un dividende inchangé de 0,12 euro par action (dont la moitié a été versée à titre d'acompte en septembre dernier).



ALKLK - KERLINK - EUR

Communiqué de Presse Kerlink : Calendrier financier de l'exercice

Thomson Reuters (21/02/2017)

COMMUNIQUE DE PRESSE Thorigné-Fouillard, le 21 février 2017

Thorigné-Fouillard, France, le 21 février 2017 - Kerlink (ALKLK - FR0013156007), spécialiste des réseaux dédiés aux objets connectés, publie aujourd'hui son calendrier financier pour l'exercice 2017.

- * RESULTATS ANNUELS 2016 7 mars 2017 après bourse
- * Chiffre d'affaires 1(er) trimestre 2017 13 avril 2017 après bourse
- * Chiffre d'affaires semestriel 2017 25 juillet 2017 après bourse
- * RESULTATS SEMESTRIELS 2017 28 septembre 2017 après bourse
- * Chiffre d'affaires 3(eme) trimestre 2017 24 octobre 2017 après bourse
- * Chiffre d'affaires annuel 2017 30 janvier 2018 après bourse

À propos de Kerlink Kerlink est un spécialiste des solutions réseaux dédiées à l'Internet des Objets (IoT). Sa vocation est d'offrir à ses clients opérateurs télécoms, entreprises et collectivités des solutions réseaux (équipements, logiciels et services), dédiées à l'Internet des Objets. En 10 ans, plus de 50 000 installations Kerlink ont déjà été déployées pour plus de 120 clients tels que GrDF, Suez, Saur, Médiamétrie. En 2016, Kerlink a réalisé un chiffre d'affaires de 14,1 MEUR en progression de 90% par rapport à 2015. À l'international, le chiffre d'affaires représente plus de 25% de l'activité totale. Kerlink est coté sur Alternext Paris depuis mai 2016. Pour plus d'informations, rendez-vous sur www.kerlink.fr et suivez notre actualité sur Twitter @kerlink_news



Leleux Press Review

Wednesday 22/2/2017

NXI - NEXITY - EUR

Nexity: des prévisions plutôt encourageantes.

Cercle Finance (21/02/2017)

(CercleFinance.com) - Publiés ce mardi soir, les comptes annuels de Nexity ont notamment fait apparaître une progression de 22% du backlog promotion en comparaison annuelle à environ 4 milliards d'euros.

Le groupe a en outre dégagé un bénéfice opérationnel courant de 266 millions d'euros, en hausse de 21% et supérieur à sa guidance d'un résultat supérieur à 245 millions.

Le chiffre d'affaires est, lui, ressorti à un peu moins de 3,1 milliards d'euros, en hausse de 0,5%, alors que la société anticipait une stabilité autour de 3 milliards.

De même, les prises de commande en immobilier d'entreprise se sont élevées à 356 millions d'euros, bien au-dessus de l'objectif de Nexity de plus de 250 millions, tandis que les réservations de logements neufs en France ont crû de 35,4% en volume (+29% en valeur) à 15.893, contre une fourchette prévisionnelle de +15 à +20%.

Nexity a également fait état d'un endettement net de 317 millions d'euros (20% de gearing), alors que la génération de cash-flow libre a atteint 168 millions.

'L'année 2017 démarre sur les mêmes bases favorables, mais l'environnement est plus incertain', a cependant tempéré le PDG Alain Dinin. 'Plus que la hausse des taux d'intérêt, qui devrait pouvoir être absorbée par les clients si elle est graduelle et mesurée, c'est l'accumulation des risques politiques, en France, mais aussi sur un plan mondial, qui inquiète', a-t-il expliqué.

Le groupe prévoit à ce stade un marché du résidentiel équivalent à celui de 2016 (125.000 réservations) ainsi qu'un résultat opérationnel d'au moins 300 millions d'euros dès 2017, avec un an d'avance par rapport à son plan de marche, et une étape suivante à 325 millions d'euros en 2018.

Il anticipe également des prises de commandes en immobilier d'entreprise supérieures à 350 millions d'euros en 2017 et une progression du chiffre d'affaires de l'ordre de 10%.

Enfin, Nexity a annoncé une augmentation du dividende par action payé en 2017 et en 2018 à 2,4 euros.



PVL - PLASTIVALOIRE - EUR

Plastivaloire: relève son objectif de chiffre d'affaires.

Cercle Finance (21/02/2017)

(CercleFinance.com) - Le Groupe réalise un chiffre d'affaires de 148,8 ME au premier trimestre de son exercice 2016-2017 (octobre-décembre), en hausse purement organique de +13,1%.

' Cette performance s'appuie notamment sur des hausses significatives en Allemagne (Karl Hess), au Portugal, en Slovaquie ainsi que sur certains sites Français, comme par exemple à Amiens ou Marnes ' indique le groupe.

L'activité ' Automobile ' ressort en hausse de +14,1% à 106,5 ME, avec une montée en puissance comme attendu des productions pour des constructeurs allemands ' premium ' comme Mercedes ou Audi et le maintien d'une activité forte avec Renault ou le Groupe PSA.

En ' Industrie - Produits grand public ', l'activité s'inscrit également en hausse de +12%, à 23,9 ME.

Le Groupe révisé à la hausse son objectif de chiffre d'affaires global 2016-2017 à un niveau supérieur à 615 ME (contre 600 ME précédemment) avec un objectif de marge d'EBITDA toujours maintenu autour de 12%.



BLC - BASTIDE LE CONFORT - EUR

Bastide: solide croissance de l'activité au premier semestre

Cercle Finance (21/02/2017)

(CercleFinance.com) - Bastide a rapporté ce mardi soir avoir dégagé un chiffre d'affaires de 55,67 millions d'euros au titre du deuxième trimestre de son exercice, soit une augmentation de 10,1% sur un an, dont +7% en organique.

Ses revenus ressortent ainsi à 106,4 millions d'euros au premier semestre, en progression de 12% (+8,1% en organique) comparativement aux 6 premiers mois de l'exercice clos.

Par métiers, le pôle 'Maintien à domicile' a dégagé 69,5 millions d'euros de chiffre d'affaires, soit une hausse de 13,1% et de 7,4% à périmètre comparable. La branche 'Respiratoire' a également réalisé un très bon semestre avec un chiffre d'affaires de 17,4 millions d'euros, en croissance exclusivement organique de 10,1%.

Enfin, la division 'Nutrition-Perfusion-Stomathérapie' a enregistré une croissance organique de 9,5% de ses ventes à 19,5 millions d'euros.

Le groupe a indiqué poursuivre activement sa stratégie de conquête en alliant avec succès une croissance organique dynamique et l'intégration régulière de croissances externes. Il bénéficiera ainsi au second semestre de la consolidation sur 6 mois des 5 sociétés acquises récemment et qui apportent un chiffre d'affaires additionnel de près de 12 millions d'euros en année pleine.

Bastide devrait de surcroît finaliser dans le mois à venir l'acquisition d'une société basée dans le Sud-Ouest qui réalise un chiffre d'affaires de 1,2 million d'euros, dont plus de 80% en 'Respiratoire'.

La société ambitionne une croissance globale de ses ventes autour de 15% sur l'ensemble de l'exercice en cours.



AC - ACCOR (FR) - EUR

Accor: Nicolas Sarkozy intègre le conseil d'administration.

Cercle Finance (21/02/2017)

(CercleFinance.com) - Accor a annoncé ce mardi soir que son conseil d'administration a coopté, en remplacement de Nadra Moussalem suite à la cession de la participation que détenait Colony Capital, Nicolas Sarkozy en qualité d'administrateur indépendant.

L'ancien chef de l'Etat a été désigné à l'unanimité et à effet immédiat pour la durée restant à courir des fonctions de Nadra Moussalem, soit jusqu'à l'Assemblée générale appelée à statuer sur les comptes de l'exercice 2018.

' Cette nomination s'inscrit dans la volonté de poursuivre le déploiement de la stratégie du groupe et la promotion des marques AccorHotels sur tous les continents ainsi que du savoir-faire inégalé de la France en matière de tourisme', a expliqué le géant hôtelier. 'Fort de sa connaissance des enjeux géopolitiques mondiaux, Nicolas Sarkozy présidera par ailleurs le comité Stratégie Internationale, dont les missions et la composition seront précisées lors d'un prochain conseil d'administration. La vocation dudit comité est de favoriser le développement du réseau et des marques AccorHotels à travers le monde, ainsi que la promotion des atouts du tourisme français et de la destination France à l'international.'



Leleux Press Review

Wednesday 22/2/2017



<p>CAFOM Historic</p>	<p>CAFO - CAFOM - EUR</p> <p>Cafom: s'attend à un nouvel exercice de croissance du CA. Cercle Finance (21/02/2017)</p> <p>(CercleFinance.com) - Le Groupe a réalisé un chiffre d'affaires consolidé de 109,9 ME au 1er trimestre, en croissance de +2,8% par rapport au 1er trimestre de l'exercice précédent.</p> <p>Le pôle Distribution Outre-Mer enregistre un chiffre d'affaires de 55,8 ME, en croissance de +10,1% sur un an. ' Cette performance est le fruit de l'implantation réussie du Groupe en Nouvelle-Calédonie ' explique le groupe.</p> <p>Le pôle Habitat a réalisé un chiffre d'affaires trimestriel de 33,7 ME contre 37,4 ME un an plus tôt. A périmètre comparable, l'activité s'inscrit en repli de -9,1%.</p> <p>Le pôle e-Commerce enregistre un début d'exercice dans la lignée de 2016 avec un chiffre d'affaires en croissance de +8,2% (20,4 ME contre 18,9 ME un an plus tôt).</p> <p>Le Groupe Cafom prévoit un nouvel exercice de croissance de ses ventes.</p>																																																																																
<p>ECA Historic</p>	<p>ECASA - ECA - EUR</p> <p>Groupe Gorgé: un nouveau contrat au Moyen-Orient. Cercle Finance (21/02/2017)</p> <p>(CercleFinance.com) - Société du Groupe Gorgé, ECA Group a rapporté ce mardi après séance avoir signé un nouveau contrat au Moyen-Orient pour la livraison de simulateurs de conduite des véhicules militaires (MVS) pour 3 écoles supplémentaires.</p> <p>'Le contrat est d'un montant significatif' a indiqué la société, sans spécifier son montant. '&#060;BR/&#062;'Le client a exprimé sa satisfaction quant à la qualité et l'efficacité des entraînements dans les 3 premières écoles équipées par les simulateurs d'ECA Group', a expliqué la société, 'aussi ledit client a-t-il décidé de lui confier ce nouveau contrat. '&#060;BR/&#062;'Chacune des écoles est équipée avec 5 simulateurs MVS et une station d'instructeur. Tous les simulateurs de conduite sont reliés dans un même réseau afin d'assurer l'entraînement des équipages à la conduite individuelle ou collective.</p>																																																																																
<p>VINCI Historic</p>	<p>DG - VINCI - EUR</p> <p>VINCI : Déclaration des transactions sur actions propres Pér Thomson Reuters (21/02/2017)</p> <p>Programme de rachat de titres (Programme adopté par l'assemblée générale mixte des actionnaires le 19 avril 2016)</p> <p>Déclaration des transactions sur actions propres Période du 13 février 2017 au 17 février 2017</p> <p>Emetteur : VINCI S.A. Catégories de titres : actions ordinaires (ISIN : FR 0000 12548 6) Descriptif du programme déposé le 29 mars 2016 auprès de l'AMF</p> <p>I-Achats réalisés au cours de la période :</p> <table border="1"> <thead> <tr> <th></th> <th>1</th> <th>2</th> <th>3</th> <th>4</th> <th>5</th> <th>6</th> <th>Dates des</th> </tr> <tr> <th></th> <th colspan="5">Marchés de transactions</th> <th>de titres</th> <th>unitaires</th> <th>transactions</th> </tr> <tr> <th>Rachats</th> <th>Nombres</th> <th>Prix moyens pondérés</th> <th>Montants des (en EUR) (*)</th> <th>Objectif du</th> <th>Marchés de transactions</th> <th>de titres</th> <th>unitaires</th> <th>transactions</th> </tr> </thead> <tbody> <tr> <td>13/02/17</td> <td>13</td> <td>NEANT</td> <td>-</td> <td>-</td> <td>-</td> <td>-</td> <td>-</td> <td>-</td> </tr> <tr> <td>14/02/17</td> <td>198 301</td> <td>68.2023</td> <td>13 524 590.16</td> <td>Annulation</td> <td>Gré à gré</td> <td>-</td> <td>-</td> <td>-</td> </tr> <tr> <td>15/02/17</td> <td>NEANT</td> <td>NEANT</td> <td>-</td> <td>-</td> <td>-</td> <td>-</td> <td>-</td> <td>-</td> </tr> <tr> <td>16/02/17</td> <td>NEANT</td> <td>-</td> <td>-</td> <td>-</td> <td>-</td> <td>-</td> <td>17/02/17</td> <td>NEANT</td> </tr> <tr> <td colspan="7">-----Totaux des colonnes 2 et 3</td> <td>198 301</td> <td>68.2023</td> </tr> <tr> <td colspan="2">13 524 590.16</td> <td colspan="2">-4, et prix moyen unitaire pondéré des achats de la période (colonne 3)</td> <td colspan="4"></td> <td></td> </tr> </tbody> </table> <p>-----(*) Y compris les titres acquis par l'intermédiaire d'un produit dérivé, mais compte non tenu des opérations réalisées dans le cadre de l'exécution d'un contrat de liquidité.</p>		1	2	3	4	5	6	Dates des		Marchés de transactions					de titres	unitaires	transactions	Rachats	Nombres	Prix moyens pondérés	Montants des (en EUR) (*)	Objectif du	Marchés de transactions	de titres	unitaires	transactions	13/02/17	13	NEANT	-	-	-	-	-	-	14/02/17	198 301	68.2023	13 524 590.16	Annulation	Gré à gré	-	-	-	15/02/17	NEANT	NEANT	-	-	-	-	-	-	16/02/17	NEANT	-	-	-	-	-	17/02/17	NEANT	-----Totaux des colonnes 2 et 3							198 301	68.2023	13 524 590.16		-4, et prix moyen unitaire pondéré des achats de la période (colonne 3)						
	1	2	3	4	5	6	Dates des																																																																										
	Marchés de transactions					de titres	unitaires	transactions																																																																									
Rachats	Nombres	Prix moyens pondérés	Montants des (en EUR) (*)	Objectif du	Marchés de transactions	de titres	unitaires	transactions																																																																									
13/02/17	13	NEANT	-	-	-	-	-	-																																																																									
14/02/17	198 301	68.2023	13 524 590.16	Annulation	Gré à gré	-	-	-																																																																									
15/02/17	NEANT	NEANT	-	-	-	-	-	-																																																																									
16/02/17	NEANT	-	-	-	-	-	17/02/17	NEANT																																																																									
-----Totaux des colonnes 2 et 3							198 301	68.2023																																																																									
13 524 590.16		-4, et prix moyen unitaire pondéré des achats de la période (colonne 3)																																																																															
<p>OL GROUPE Historic</p>	<p>OLG - OL GROUPE - EUR</p> <p>OL Group: hausse de 35% des produits des activités. Cercle Finance (21/02/2017)</p> <p>(CercleFinance.com) - Le produit des activités hors contrats joueurs est en hausse de 35% à 110,30 ME au 1er semestre 2016/2017. Les produits de cessions des contrats joueurs s'établissent à 1,5 ME seulement et correspondent à la cession du contrat de Lindsay Rose au FC Lorient en juillet 2016.</p> <p>Les recettes de billetterie sont de 21,6 ME, en hausse de +14ME. Elles bénéficient de la pleine exploitation du Parc OL sur le 1er semestre 2016/2017. Elles progressent de 14,0 ME à 21,6 ME contre 7,6 ME au 31 décembre 2015.</p> <p>Les produits de partenariats et publicité s'établissent à 13,8 ME contre 11,1 ME au 31 décembre 2015, en progression de 2,7 ME (+25%). Les droits TV et marketing s'élevaient au total à 62,5 ME contre 54,6 ME, en progression de +14%.</p> <p>Le résultat opérationnel courant (ROC) est positif à 8,1 ME (contre 30,8 ME au 1er semestre 2015/2016).</p> <p>Le résultat net part du groupe s'établit à -2,3 ME au 1er semestre 2016/2017, contre 19,7 ME un an plus tôt. ' Cette évolution résulte directement de la quasi-absence de trading de joueurs sur le semestre écoulé ' précise le groupe.</p>																																																																																
<p>CUSTOM SOLUTIONS Historic</p>	<p>ALSOL - CUSTOM SOLUTIONS - EUR</p> <p>Custom : acquiert le solde du capital d'une filiale. Cercle Finance (21/02/2017)</p> <p>(CercleFinance.com) - Custom Solutions a annoncé ce mardi soir la signature d'un accord portant sur l'acquisition des 40% du capital de sa filiale nordique Loyaltic Oy encore détenus par les 3 managers historiques afin de porter sa participation à 100%.</p> <p>Le groupe de services marketing digital et data avait annoncé en avril 2014 une prise de participation à hauteur de 55% au capital de la société Lojaali, agence de marketing digital finlandaise ayant développé des solutions promotionnelles digitales innovantes, commercialisées en Finlande, en Suède et depuis au Danemark et en Norvège. Poursuivant ses acquisitions structurantes, il avait ensuite porté sa participation à 60% en octobre 2015.</p> <p>Afin de poursuivre et renforcer les synergies entre les 2 sociétés, Custom Solutions accélère donc aujourd'hui sa montée au capital en acquérant les 40% restant afin de détenir 100% de la filiale nordique, désormais dénommée 'Loyaltic Oy'.</p> <p>L'acquisition du solde des titres composant le capital social de Loyaltic Oy sera rémunérée pour majorité en actions nouvelles émises par Custom Solutions, dans le cadre d'une augmentation de capital réservée qui sera soumise au vote de l'Assemblée générale des actionnaires du 30 mars 2017.</p>																																																																																

Leleux Press Review

Wednesday 22/2/2017



ERSC - EUROSIC - EUR

Eurosic : Modification des moyens alloués au contrat de liqui

Thomson Reuters (21/02/2017)

Communiqué de presse

Paris, le 21 février 2017

MODIFICATION DES MOYENS ALLOUES AU CONTRAT DE LIQUIDITE

Conformément aux termes du contrat de liquidité confié le 20 décembre 2011 par Eurosic S.A. à la société EXANE BNP PARIBAS, les moyens suivants ont été retirés au contrat de liquidité en date du 20 février 2017 : * 3 000 actions Eurosic

Ainsi en date du 20 février 2017, les moyens alloués au contrat de liquidité se répartissent comme suit : * 7 179 actions Eurosic * 316 944 Euros

Il est rappelé que lors du bilan arrêté au 31 décembre 2016, les moyens suivants figuraient au compte de liquidité[1] : * 10 469 actions Eurosic * 305 938 Euros

A propos d'Eurosic

Eurosic est une société d'investissement immobilier cotée (SIIC) avec un patrimoine évalué à plus de 6,7 milliards d'euros[2] (5,8 milliards d'euros en quote-part de détention) principalement composé de bureaux, situés à Paris, en région parisienne et dans les grandes métropoles régionales. L'action Eurosic est cotée à Euronext Paris - Compartiment A sous le code ISIN FR0000038200. Relations investisseurs et presse

Eurosic Nicolas Darius Directeur Finances Tél : +33 1 45 02 24 73 n.darius@eurosic.fr Pour plus d'informations : www.eurosic.fr

[1] Apport de 4 419 EUR suite procédure de rachat par la chambre de compensation (26/09/2016) [2] 30 juin 2016, proforma de l'acquisition de Foncière de Paris



Responsible Editor: Olivier Leleux - Visit our Web site : <http://www.leleux.be> - Customer information: 0800/25511.