

# Leleux Press Review

Thursday 28/4/2016



<p><b>B20 Intraday</b></p>	<p style="text-align: center;"><b>BEL 20 (Belgium)</b></p> <table border="1"> <tr> <td>Last Price</td> <td><b>3479,58</b></td> <td>Minimum Price</td> <td><b>1046,07 (02/09/1992)</b></td> <td>Maximum Price</td> <td><b>4759,01 (23/05/2007)</b></td> </tr> <tr> <td>Gainers</td> <td><b>16</b></td> <td>Losers</td> <td><b>4</b></td> <td colspan="2"></td> </tr> <tr> <td>UMICORE (BE)</td> <td>45,01 ▲ +2,22%</td> <td>AGEAS</td> <td>34,30 ▼ -0,95%</td> <td colspan="2"></td> </tr> <tr> <td>DELHAIZE GROUP (BE)</td> <td>93,26 ▲ +2,13%</td> <td>GALAPAGOS</td> <td>40,02 ▼ -0,69%</td> <td colspan="2"></td> </tr> <tr> <td>ENGIE</td> <td>14,59 ▲ +2,02%</td> <td>AB INBEV (BE)</td> <td>113,15 ▼ -0,08%</td> <td colspan="2"></td> </tr> </table>	Last Price	<b>3479,58</b>	Minimum Price	<b>1046,07 (02/09/1992)</b>	Maximum Price	<b>4759,01 (23/05/2007)</b>	Gainers	<b>16</b>	Losers	<b>4</b>			UMICORE (BE)	45,01 ▲ +2,22%	AGEAS	34,30 ▼ -0,95%			DELHAIZE GROUP (BE)	93,26 ▲ +2,13%	GALAPAGOS	40,02 ▼ -0,69%			ENGIE	14,59 ▲ +2,02%	AB INBEV (BE)	113,15 ▼ -0,08%		
Last Price	<b>3479,58</b>	Minimum Price	<b>1046,07 (02/09/1992)</b>	Maximum Price	<b>4759,01 (23/05/2007)</b>																										
Gainers	<b>16</b>	Losers	<b>4</b>																												
UMICORE (BE)	45,01 ▲ +2,22%	AGEAS	34,30 ▼ -0,95%																												
DELHAIZE GROUP (BE)	93,26 ▲ +2,13%	GALAPAGOS	40,02 ▼ -0,69%																												
ENGIE	14,59 ▲ +2,02%	AB INBEV (BE)	113,15 ▼ -0,08%																												
<p><b>CAC Intraday</b></p>	<p style="text-align: center;"><b>CAC 40 (France)</b></p> <table border="1"> <tr> <td>Last Price</td> <td><b>4559,40</b></td> <td>Minimum Price</td> <td><b>2693,21 (23/09/2011)</b></td> <td>Maximum Price</td> <td><b>7347,94 (21/10/2009)</b></td> </tr> <tr> <td>Gainers</td> <td><b>25</b></td> <td>Losers</td> <td><b>15</b></td> <td colspan="2"></td> </tr> <tr> <td>CAP GEMINI (FR)</td> <td>83,63 ▲ +6,42%</td> <td>VIVENDI UNIVERSAL (F)</td> <td>17,32 ▼ -1,19%</td> <td colspan="2"></td> </tr> <tr> <td>VALEO (FR)</td> <td>139,35 ▲ +3,87%</td> <td>CREDIT AGRICOLE (FR)</td> <td>9,93 ▼ -1,16%</td> <td colspan="2"></td> </tr> <tr> <td>TOTAL (FR)</td> <td>44,97 ▲ +2,81%</td> <td>UNIBAIL</td> <td>237,55 ▼ -0,93%</td> <td colspan="2"></td> </tr> </table>	Last Price	<b>4559,40</b>	Minimum Price	<b>2693,21 (23/09/2011)</b>	Maximum Price	<b>7347,94 (21/10/2009)</b>	Gainers	<b>25</b>	Losers	<b>15</b>			CAP GEMINI (FR)	83,63 ▲ +6,42%	VIVENDI UNIVERSAL (F)	17,32 ▼ -1,19%			VALEO (FR)	139,35 ▲ +3,87%	CREDIT AGRICOLE (FR)	9,93 ▼ -1,16%			TOTAL (FR)	44,97 ▲ +2,81%	UNIBAIL	237,55 ▼ -0,93%		
Last Price	<b>4559,40</b>	Minimum Price	<b>2693,21 (23/09/2011)</b>	Maximum Price	<b>7347,94 (21/10/2009)</b>																										
Gainers	<b>25</b>	Losers	<b>15</b>																												
CAP GEMINI (FR)	83,63 ▲ +6,42%	VIVENDI UNIVERSAL (F)	17,32 ▼ -1,19%																												
VALEO (FR)	139,35 ▲ +3,87%	CREDIT AGRICOLE (FR)	9,93 ▼ -1,16%																												
TOTAL (FR)	44,97 ▲ +2,81%	UNIBAIL	237,55 ▼ -0,93%																												
<p><b>AEX Intraday</b></p>	<p style="text-align: center;"><b>AEX (Nederland)</b></p> <table border="1"> <tr> <td>Last Price</td> <td><b>448,37</b></td> <td>Minimum Price</td> <td><b>194,99 (09/03/2009)</b></td> <td>Maximum Price</td> <td><b>806,41 (21/10/2009)</b></td> </tr> <tr> <td>Gainers</td> <td><b>15</b></td> <td>Losers</td> <td><b>10</b></td> <td colspan="2"></td> </tr> <tr> <td>SBM OFFSHORE NV</td> <td>11,74 ▲ +3,43%</td> <td>NN GROUP</td> <td>30,42 ▼ -1,88%</td> <td colspan="2"></td> </tr> <tr> <td>AHOLD, KONINKLIJKE</td> <td>19,45 ▲ +1,88%</td> <td>ABN AMRO GROUP</td> <td>18,64 ▼ -1,37%</td> <td colspan="2"></td> </tr> <tr> <td>ROYAL DUTCH SHELL A</td> <td>23,45 ▲ +1,86%</td> <td>UNIBAIL</td> <td>237,55 ▼ -0,93%</td> <td colspan="2"></td> </tr> </table>	Last Price	<b>448,37</b>	Minimum Price	<b>194,99 (09/03/2009)</b>	Maximum Price	<b>806,41 (21/10/2009)</b>	Gainers	<b>15</b>	Losers	<b>10</b>			SBM OFFSHORE NV	11,74 ▲ +3,43%	NN GROUP	30,42 ▼ -1,88%			AHOLD, KONINKLIJKE	19,45 ▲ +1,88%	ABN AMRO GROUP	18,64 ▼ -1,37%			ROYAL DUTCH SHELL A	23,45 ▲ +1,86%	UNIBAIL	237,55 ▼ -0,93%		
Last Price	<b>448,37</b>	Minimum Price	<b>194,99 (09/03/2009)</b>	Maximum Price	<b>806,41 (21/10/2009)</b>																										
Gainers	<b>15</b>	Losers	<b>10</b>																												
SBM OFFSHORE NV	11,74 ▲ +3,43%	NN GROUP	30,42 ▼ -1,88%																												
AHOLD, KONINKLIJKE	19,45 ▲ +1,88%	ABN AMRO GROUP	18,64 ▼ -1,37%																												
ROYAL DUTCH SHELL A	23,45 ▲ +1,86%	UNIBAIL	237,55 ▼ -0,93%																												
<p><b>DAX Intraday</b></p>	<p style="text-align: center;"><b>DAX (Deutschland)</b></p> <table border="1"> <tr> <td>Last Price</td> <td><b>10299,83</b></td> <td>Minimum Price</td> <td><b>438,38 (18/03/2002)</b></td> <td>Maximum Price</td> <td><b>636497,44 (18/03/2011)</b></td> </tr> <tr> <td>Gainers</td> <td><b>23</b></td> <td>Losers</td> <td><b>7</b></td> <td colspan="2"></td> </tr> <tr> <td>RWE AG ST O.N. (DE)</td> <td>13,18 ▲ +6,29%</td> <td>MUENCHENER RUECKVER</td> <td>174,00 ▼ -3,76%</td> <td colspan="2"></td> </tr> <tr> <td>ADIDAS AG</td> <td>114,00 ▲ +5,94%</td> <td>BAYER AG NA</td> <td>105,65 ▼ -2,58%</td> <td colspan="2"></td> </tr> <tr> <td>VOLKSWAGEN AG PRIV (</td> <td>129,45 ▲ +3,51%</td> <td>ALLIANZ (DE)</td> <td>151,70 ▼ -0,78%</td> <td colspan="2"></td> </tr> </table>	Last Price	<b>10299,83</b>	Minimum Price	<b>438,38 (18/03/2002)</b>	Maximum Price	<b>636497,44 (18/03/2011)</b>	Gainers	<b>23</b>	Losers	<b>7</b>			RWE AG ST O.N. (DE)	13,18 ▲ +6,29%	MUENCHENER RUECKVER	174,00 ▼ -3,76%			ADIDAS AG	114,00 ▲ +5,94%	BAYER AG NA	105,65 ▼ -2,58%			VOLKSWAGEN AG PRIV (	129,45 ▲ +3,51%	ALLIANZ (DE)	151,70 ▼ -0,78%		
Last Price	<b>10299,83</b>	Minimum Price	<b>438,38 (18/03/2002)</b>	Maximum Price	<b>636497,44 (18/03/2011)</b>																										
Gainers	<b>23</b>	Losers	<b>7</b>																												
RWE AG ST O.N. (DE)	13,18 ▲ +6,29%	MUENCHENER RUECKVER	174,00 ▼ -3,76%																												
ADIDAS AG	114,00 ▲ +5,94%	BAYER AG NA	105,65 ▼ -2,58%																												
VOLKSWAGEN AG PRIV (	129,45 ▲ +3,51%	ALLIANZ (DE)	151,70 ▼ -0,78%																												
<p><b>DJIA Intraday</b></p>	<p style="text-align: center;"><b>Dow Jones Industries (United States)</b></p> <table border="1"> <tr> <td>Last Price</td> <td><b>18000,90</b></td> <td>Minimum Price</td> <td><b>0,20 (21/10/2011)</b></td> <td>Maximum Price</td> <td><b>19737,03 (02/11/2011)</b></td> </tr> <tr> <td>Gainers</td> <td><b>22</b></td> <td>Losers</td> <td><b>8</b></td> <td colspan="2"></td> </tr> <tr> <td>BOEING CY (US)</td> <td>137,08 ▲ +2,88%</td> <td>APPLE INC</td> <td>97,82 ▼ -6,25%</td> <td colspan="2"></td> </tr> <tr> <td>VERIZON COMM (US)</td> <td>51,69 ▲ +2,47%</td> <td>UNITEDHEALTH GROUP</td> <td>132,80 ▼ -1,07%</td> <td colspan="2"></td> </tr> <tr> <td>CHEVRON CORP (US)</td> <td>103,85 ▲ +1,52%</td> <td>MICROSOFT (US)</td> <td>50,94 ▼ -0,97%</td> <td colspan="2"></td> </tr> </table>	Last Price	<b>18000,90</b>	Minimum Price	<b>0,20 (21/10/2011)</b>	Maximum Price	<b>19737,03 (02/11/2011)</b>	Gainers	<b>22</b>	Losers	<b>8</b>			BOEING CY (US)	137,08 ▲ +2,88%	APPLE INC	97,82 ▼ -6,25%			VERIZON COMM (US)	51,69 ▲ +2,47%	UNITEDHEALTH GROUP	132,80 ▼ -1,07%			CHEVRON CORP (US)	103,85 ▲ +1,52%	MICROSOFT (US)	50,94 ▼ -0,97%		
Last Price	<b>18000,90</b>	Minimum Price	<b>0,20 (21/10/2011)</b>	Maximum Price	<b>19737,03 (02/11/2011)</b>																										
Gainers	<b>22</b>	Losers	<b>8</b>																												
BOEING CY (US)	137,08 ▲ +2,88%	APPLE INC	97,82 ▼ -6,25%																												
VERIZON COMM (US)	51,69 ▲ +2,47%	UNITEDHEALTH GROUP	132,80 ▼ -1,07%																												
CHEVRON CORP (US)	103,85 ▲ +1,52%	MICROSOFT (US)	50,94 ▼ -0,97%																												

# Leleux Press Review

Thursday 28/4/2016

## SGO - SAINT GOBAIN (FR) - EUR

**Saint-Gobain: accroît son CA de 1,8% en organique.**

**Cercle Finance (27/04/2016)**

(CercleFinance.com) - Saint-Gobain publie un chiffre d'affaires de 9.136 millions d'euros pour le premier trimestre, avec un effet de change de -3%, notamment lié à la dépréciation par rapport à l'euro des devises en Amérique latine, de la livre britannique et de la couronne norvégienne.

Un effet périmètre de -0,7% reflète essentiellement les cessions d'optimisation de portefeuille dans la distribution bâtiment qui ne sont pas compensées par les petites acquisitions au sein du groupe de matériaux de construction.

Le chiffre d'affaires à structure et taux de change comparables progresse de +1,8% grâce à des volumes en amélioration (+2,3%) dans tous les pôles et zones géographiques, malgré la légère érosion des prix (-0,5%) dans un contexte plus déflationniste.

Cet effet prix concerne particulièrement la distribution bâtiment, notamment en France, en répercussion de moindres coûts d'achat des produits vendus ; il concerne également l'aménagement intérieur en France et en Allemagne, ainsi que la construction aux Etats-Unis.

Le premier trimestre est en ligne avec les attentes et confirme les perspectives de Saint-Gobain pour l'année 2016. En ligne avec sa guidance de février, il vise une nouvelle amélioration du résultat d'exploitation à structure et taux de change comparables.



## AGS - AGEAS - EUR

**Information réglementée - Ageas communique le nouveau nombre**

**Thomson Reuters (27/04/2016)**

Faisant suite à l'annulation de 7.207.962 actions Ageas rachetées en 2015, le nombre total d'actions émises (« le dénominateur ») s'élève dorénavant à 216.570.471.

L'Assemblée générale extraordinaire des Actionnaires d'ageas SA/NV a approuvé le 27 avril 2016 l'annulation de 7.207.962 actions (résultant des rachats d'actions effectués en 2015). Par conséquent, le nombre total d'actions émises s'élève à 216.570.471. Ce nombre (« le dénominateur ») sera utilisé pour calculer les pourcentages de participations.

Ces informations sont disponibles sur le site d'Ageas sous « Investisseurs-Structure de l'actionnariat » (<http://www.ageas.com/fr/investisseurs/structure-de-lactionnariat>).

Ageas est un groupe d'assurance international coté en bourse, riche de quelque 190 années d'expérience et de savoir-faire. Il propose à ses clients particuliers et professionnels des produits d'assurance Vie et Non-vie conçus pour répondre à leurs besoins spécifiques, aujourd'hui comme demain. Classé parmi les plus grands groupes d'assurance européens, Ageas concentre ses activités sur l'Europe et l'Asie, qui représentent ensemble la majeure partie du marché mondial de l'assurance. Il mène des activités d'assurances couronnées de succès en Belgique, au Royaume-Uni, au Luxembourg, en France, en Italie, au Portugal, en Turquie, en Chine, en Malaisie, en Inde, en Thaïlande, au Vietnam et aux Philippines au travers d'une combinaison de filiales détenues à 100 % et de partenariats à long terme avec des institutions financières solides et des distributeurs clés. Ageas figure parmi les leaders du marché dans les pays où il est actif. Il emploie au total plus de 40.000 salariés et a réalisé un encaissement annuel proche de EUR 30 milliards en 2015 (tous les chiffres à 100%).



# Leleux Press Review

Thursday 28/4/2016

## DG - VINCI - EUR

### VINCI : Issue of new VINCI shares, reserved for group employ

Thomson Reuters (27/04/2016)

A public limited company (société anonyme) with a share capital of EUR 1,474,259,922.50 Registered office: 1, cours Ferdinand de Lesseps 92500 Rueil-Malmaison Registration number 552 037 806 RCS Nanterre www.vinci.com Shareholders relations department: actionnaires@vinci.com

Issue of new VINCI shares, reserved for group employees in France in the context of its savings plan

The combined general meeting of shareholders held on 14 April 2015, through its 27(th) resolution, delegated to the Board of directors its power to make increases in the capital reserved for employees for a period of 26 months expiring on 13 June 2017.

The meeting of shareholders defined in this context the manner in which the issue price of the new shares is determined.

During its meeting held on 4 February 2016, VINCI Board of directors fixed terms and conditions of a capital increase reserved for group employees in France, this transaction being in keeping with the powers received from the general meeting of shareholders.

The maximum number of shares that could be issued and the total amount of the issue will depend on the level of employees' subscriptions for the units to be issued by the 'Castor Relais 2016/2' mutual fund which will be determined at the end of the subscription period which will be opened from 2 May up to 31 August 2016.

The issue price of the new shares is equal to 95 % of the average opening prices of the VINCI shares quoted on the regulated market of Euronext Paris SA on the 20 trading days preceding 4 February 2016, namely EUR 56.62 per new share to be issued.

The total number of new shares to be issued cannot exceed the limit prescribed by the general meeting of shareholders held on 14 April 2015 through its 27(th) resolution. The total number of shares that could be issued pursuant thereto and pursuant to the 28(th) resolution of the general meeting of shareholders held on 14 April 2015 to promote share ownership in favour of employees living in some foreign countries cannot exceed 1.5 % of the number of shares comprising the authorised share capital at the time when the board makes its decision.

The 'Castor Relais 2016/2' mutual fund will subscribe for the new VINCI shares to be issued [1] at the end of September 2016.

Authorization for trading these new shares on the regulated market of Euronext Paris will be required immediately after their issuing.

These ordinary shares will be accompanied by no restriction and will bear current dividend rights as from 1(st) January 2016.

\*\* \*\*

Rueil-Malmaison, 27 April 2016

Employees will subscribe for this issue, which is reserved for them, through a temporary mutual fund initially and momentarily invested in monetary securities known as 'Castor Relais 2016/2' and classified as a euro monetary mutual fund. This mutual fund received the approval of the AMF on 22 February 2016, under no. FCE 2016 0010. It will collect the employees' cash payments intended to subscribe for the units that it issues. At the end of the 4-month subscription period opened to the employees, this temporary mutual fund will subscribe for the VINCI shares issued according to the total amount of the payments that it collects, and will then be absorbed by the 'Castor' mutual fund on 4 October 2016. The AMF approved such a merger in advance on 25 February 2016 (under no. 98379).

The 'Castor' mutual fund is an employee savings and employee shareholder UCITS invested in VINCI shares. It is one of the principal instruments used for the implementation of the VINCI group's company savings plan in France. [1] Up to the total amount of employees' payments raised by contributions paid by group companies that are members of its savings plan in France.



## BAYN - BAYER AG NA - EUR

### Bayer: pénalisé par une dégradation d'analyste.

Cercle Finance (27/04/2016)

(CercleFinance.com) - Bayer recule de 2,6%, pénalisé par une dégradation d'opinion chez Credit Suisse de 'surperformance' à 'neutre', avec un objectif de cours ramené de 120 à 117 euros sur le titre du groupe de chimie-pharmacie.

'Bien que les franchises de croissance clés que sont Xarelto et Eylea doivent permettre à Bayer de progresser au-delà de 2020, le succès du groupe en recherche-développement est clairement en train de flancher', juge l'analyste.

Credit Suisse note aussi que la direction a pointé une base de comparaison plus difficile à venir, ce qui le laisse penser que 'les objectifs actuels de Bayer pour l'ensemble de 2016 ne sont pas trop conservateurs après un solide premier trimestre'.



## CA - CARREFOUR (FR) - EUR

### Carrefour: droits de vote accrus pour un actionnaire.

Cercle Finance (27/04/2016)






(CercleFinance.com) - La société par actions simplifiée Galfa a déclaré avoir franchi en hausse le 24 avril dernier le seuil des 15% des droits de vote de Carrefour et en détenir 85.012.174 actions représentant 136.312.174 droits de vote, soit 11,51% du capital et 15,33% des droits de vote du distributeur.

Ce franchissement de seuil est la conséquence d'une attribution de droits de vote double.









# Leleux Press Review

Thursday 28/4/2016

 <p>AMAZON.COM (US) Historic</p>	<p><b>AMZN - AMAZON.COM (US) - USD</b></p> <p><b>Amazon: ouverture d'un centre universitaire en Californie.</b> <span style="float: right;"><b>Cercle Finance (27/04/2016)</b></span></p> <p>(CercleFinance.com) - Amazon a annoncé mercredi l'ouverture d'un entrepôt au sein de la California State University, à Long Beach, afin de permettre aux étudiants et aux professeurs de l'université de récupérer rapidement leurs commandes.</p> <p>Le centre baptisé 'Amazon@TheBeach', situé non loin de la librairie du campus, permettra aux clients de se faire livrer des livres, des produits technologiques, mais aussi des produits de consommation courante.</p> <p>Le centre d'une surface de plus de 230 m2 devrait ouvrir à l'automne 2016.</p> <p>Amazon.com a annoncé par ailleurs qu'il allait ouvrir deux centres logistiques dans le New Jersey, à Florence et Carteret, ce qui devrait permettre la création de quelque 2000 emplois à temps plein.</p>
 <p>YAHOO INC. Historic</p>	<p><b>YHOO - YAHOO INC. - USD</b></p> <p><b>Yahoo!: Starboard Value fait son entrée au conseil.</b> <span style="float: right;"><b>Cercle Finance (27/04/2016)</b></span></p> <p>(CercleFinance.com) - Yahoo! a annoncé mercredi la nomination de quatre nouveaux administrateurs indépendants dans le cadre d'un accord trouvé avec le fonds d'investissement activiste Starboard Value.</p> <p>Le portail californien va notamment ouvrir les ports de son conseil d'administration à Jeffrey C. Smith, le directeur général de Starboard, décrit dans le communiqué comme un spécialiste de la gouvernance d'entreprise.</p> <p>Tor R. Braham, un ancien banquier d'affaires de Deutsche Bank, Eddy W. Hartenstein, un patron de presse passé par le Los Angeles Times, et Richard S. Hill, l'ancien numéro un de Tessera Technologies, vont également rejoindre le conseil, qui sera désormais composé de 11 membres.</p> <p>Starboard, qui réclame depuis plusieurs mois des changements 'significatifs' chez Yahoo, souhaitait initialement la nomination de neuf de ses représentants.</p>
 <p>SAINT GOBAIN (FR) Historic</p>	<p><b>SGO - SAINT GOBAIN (FR) - EUR</b></p> <p><b>Saint-Gobain: BlackRock passe sous les 5%.</b> <span style="float: right;"><b>Cercle Finance (27/04/2016)</b></span></p> <p>(CercleFinance.com) - Un avis financier publié par l'AMF indique que le 21 avril dernier, la méga-gestion américaine BlackRock a ramené sa participation dans Saint-Gobain sous la barre des 5%.</p> <p>A cette date et après la cession de titres sur et hors marché, ainsi que d'une diminution du nombre d'actions détenues à titre de collatéral, BlackRock détenait, pour le compte des clients et des fonds dont elle assure la gestion, 4,99% des parts et 4,11% des voix du groupe français de matériaux de construction.</p>
 <p>BOEING CY (US) Historic</p>	<p><b>BA - BOEING CY (US) - USD</b></p> <p><b>Boeing: BPA trimestriel en repli, objectifs confirmés.</b> <span style="float: right;"><b>Cercle Finance (27/04/2016)</b></span></p> <p>(CercleFinance.com) - Boeing a fait état mercredi d'une baisse de ses résultats sur le premier trimestre, notamment en raison d'une charge liée au retard de son programme d'avion-ravitailleur KC-46.</p> <p>Selon les normes comptables non-GAAP, le groupe de Chicago a enregistré un bénéfice opérationnel 'de base' de 1,7 milliard de dollars sur les trois premiers mois de l'année, contre 2,1 milliards un an plus tôt.</p> <p>Le bénéfice par action (BPA) atteint 1,74 dollar, après un impact de 24 cents dus à la comptabilisation d'une charge 156 millions de dollars sur le KC-46, qui doit prochainement entrer en production.</p> <p>Son chiffre d'affaires trimestriel s'est lui accru de 2% à 22,6 milliards de dollars.</p> <p>Dans son communiqué, Boeing souligne que son carnet de commandes demeure robuste à 480 milliards de dollars, soit l'équivalent de plus de 5700 unités d'avions civils à livrer.</p> <p>Le groupe maintient l'ensemble de ses objectifs annuels, à commencer par la perspective d'un BPA 'GAAP' annuel allant de 8,15 à 8,35 dollars.</p> <p>L'action était attendue en baisse de 0,8% mercredi matin à l'ouverture de Wall Street.</p>
 <p>COMCAST A (US) Historic</p>	<p><b>CMCSA - COMCAST A (US) - USD</b></p> <p><b>Comcast: bat le consensus au 1er trimestre.</b> <span style="float: right;"><b>Cercle Finance (27/04/2016)</b></span></p> <p>(CercleFinance.com) - Comcast annonce un bénéfice par action de 87 cents au titre des trois premiers mois de l'année, en croissance de 7,4%. Hors éléments exceptionnels, ce BPA s'est établi à 84 cents alors que le consensus ne visait qu'un peu moins de 80 cents.</p> <p>Le groupe de divertissement a accru son profit opérationnel de 5,1% à 4,1 milliards de dollars, pour des revenus en progression de 5,3% à 18,8 milliards (+7,5% en excluant les revenus générés par la diffusion du Super Bowl au premier trimestre 2015).</p> <p>Dans ses activités historiques de câble, Comcast revendique son meilleur premier trimestre en quatre ans pour l'Internet haut-débit et en neuf ans pour la vidéo, avec des gains de clients de 438.000 et de 53.000 respectivement.</p> <p>'NBCUniversal a aussi connu un trimestre époustouffant, soutenu par la vigueur de ses activités de diffusion télévisée et le succès continu de ses parcs à thèmes, avec l'inclusion d'Universal Studios Japan', ajoute le PDG Brian L Roberts.</p>

# Leleux Press Review

Thursday 28/4/2016

 <p>UNITED TECHNOLOGY Historic</p>	<p><b>UTX - UNITED TECHNOLOGY - USD</b></p> <p><b>United Technologies: dépasse les attentes au 1er trimestre.</b> <span style="float: right;"><b>Cercle Finance (27/04/2016)</b></span></p> <p>(CercleFinance.com) - United Technologies a vu son bénéfice par action -ajusté de coûts de restructuration et autres éléments exceptionnels- augmenter de 2% à 1,47 dollar sur le premier trimestre 2016, un niveau supérieur de huit cent au consensus.</p> <p>Stables à 13,4 milliards de dollars, les revenus du conglomérat industriel se sont aussi révélés supérieurs aux attentes des analystes (environ 13,2 milliards). Les variations de changes ont eu pour effet d'annuler la croissance organique de 2%</p> <p>Concernant ses activités dans l'aéronautique, le groupe a enregistré des progressions de 19% des ventes après-marché pour sa division de moteurs d'avions Pratt &amp; Whitney et de 1% pour UTC Aerospace Systems.</p> <p>Il affiche une hausse de 1% hors effets de change des nouvelles commandes pour ses ascenseurs Otis (+6% hors Chine) alors que les commandes d'équipements pour sa division UTC Climate, Controls &amp; Security ont baissé de 8%, plombées par la réfrigération.</p> <p>Malgré un environnement macroéconomique de faible croissance, United Technologies confirme viser pour 2016 un BPA ajusté entre 6,30 et 6,60 dollars pour des revenus compris entre 56 et 58 milliards, avec une croissance organique entre 1 et 3%.</p>
 <p>APPLE INC Historic</p>	<p><b>AAPL - APPLE INC - USD</b></p> <p><b>Apple: perd près de 8% après ses trimestriels.</b> <span style="float: right;"><b>Cercle Finance (27/04/2016)</b></span></p>
 <p>ACCOR (FR) Historic</p>	<p><b>AC - ACCOR (FR) - EUR</b></p> <p><b>Optional Dividend (DRIP)</b> <span style="float: right;"><b>Corporate Actions Leleux Associated Brokers (27/04/2016)</b></span></p> <p>The company gives the choice to reinvest the dividend of 0,35 EUR in new shares at a price of 34,73 EUR. 99,2286 coupons are needed to receive 1 new share. There will be no taxes. The dividend will be first paid in cash and then the reinvestment will take place.</p> <p>The owner of the stocks has 2 options :</p> <ul style="list-style-type: none"> <li>- Option 1: Reinvest the dividend. - Option 2: Receive the dividend in cash.</li> </ul> <p>The deadline for responding to this corporate action is 8 May 2016.</p>
 <p>EBAY (US) Historic</p>	<p><b>EBAY - EBAY (US) - USD</b></p> <p><b>eBay: légèrement au-dessus des attentes sur le trimestre.</b> <span style="float: right;"><b>Cercle Finance (27/04/2016)</b></span></p> <p>(CercleFinance.com) - eBay a débuté l'exercice sur de bonnes bases. Publiés après Bourse, ses comptes du premier trimestre ont notamment mis au jour un bénéfice net de 482 millions de dollars, ou 41 cents par action, à comparer avec 626 millions représentant 51 cents par action un an auparavant. Hors exceptionnel, le bénéfice par action (BPA) du groupe d'e-commerce est cependant ressorti à 47 cents, contre 48 cents au terme des 3 premiers mois de 2015 et, surtout, 45 cents anticipés par les analystes.</p> <p>Sur le plan de l'activité, le chiffre d'affaires a de son côté augmenté de 3,7% à 2,14 milliards de dollars, au-dessus lui aussi de la prévision moyenne du consensus de 2,08 milliards.</p> <p>S'agissant de ses perspectives, eBay cible un BPA compris entre 40 et 42 cents au titre du trimestre en cours, contre 44 cents prévus par le marché. Le chiffre d'affaires est, lui, anticipé dans une fourchette comprise entre 2,14 et 2,19 milliards de dollars, contre 2,11 milliards escomptés par le consensus.</p>
 <p>ADIDAS AG Historic</p>	<p><b>ADS - ADIDAS AG - EUR</b></p> <p><b>Adidas: bondit sur un relèvement d'objectifs.</b> <span style="float: right;"><b>Cercle Finance (27/04/2016)</b></span></p> <p>(CercleFinance.com) - Adidas bondit de 6,3% à Francfort, entouré après que le fournisseur d'équipements sportifs ait relevé ses objectifs annuels à l'occasion de la présentation de ses résultats préliminaires pour le premier trimestre.</p> <p>Le groupe allemand vise désormais une croissance de ses ventes hors effets de changes de l'ordre de 15% et une croissance du bénéfice net des opérations poursuivies entre 15 et 18%, contre des fourchettes cibles précédentes entre 10 et 12% dans les deux cas.</p> <p>Sur les trois premiers mois de l'année, Adidas a accru de 38% son bénéfice net des opérations poursuivies à 350 millions d'euros et de 35% son profit opérationnel à 490 millions, grâce à une marge brute plus élevée et à un levier sur ses dépenses opérationnelles.</p> <p>A 4,8 milliards d'euros, son chiffre d'affaires trimestriel a augmenté de 17% en données publiées et de 22% hors effets de changes.</p>
 <p>BARCLAYS (UK) Historic</p>	<p><b>E:BARC - BARCLAYS (UK) - GBP</b></p> <p><b>Barclays: va vendre ses activités de détail en France.</b> <span style="float: right;"><b>Cercle Finance (27/04/2016)</b></span></p>



### UG - PEUGEOT SA - EUR

**Peugeot: en repli de 2%, CA inférieur aux attentes.**

**Cercle Finance (27/04/2016)**

(CercleFinance.com) - Le titre Peugeot affiche un repli de près de 2% après l'annonce de ses chiffres du 1er trimestre 2016.

Le Groupe a annoncé un chiffre d'affaires de 12 998 ME, en repli de -4,9% par rapport au 1er trimestre 2015. Ce chiffre est inférieur aux attentes du consensus (13 379 ME). ' L'écart vient essentiellement d'effets Fx plus négatifs que prévu et de la chute plus marquée que prévu du CA de Faurecia ' explique Oddo. Le chiffre d'affaires de Faurecia est en effet en baisse de -9,4% à 4 656 ME.

A taux de change constant, le chiffre d'affaires du Groupe progresse de 1,5% par rapport au 1er trimestre 2015.

Au sein de la division Automobile, le chiffre d'affaires est en baisse de -1,7% à 8 796 ME. Le consensus se situait à 9 012 ME. Le chiffre d'affaires véhicules neufs recule de 1,1%. ' La progression de 3,9% des volumes de vente hors Chine ne compense que partiellement les effets négatifs des taux de change (-4,4%) ' explique le groupe.

Les volumes de ventes mondiales (hors Chine), sont en hausse de 3,9%. Ils sont tirés par l'Europe qui affiche une croissance des ventes de +5,9%.

' En Europe, la progression des volumes de vente (+5,9%) est portée par la croissance des trois marques Peugeot, Citroën et DS. En Chine, les livraisons à client final restent stables (-0,9%), tandis que les facturations reculent de 17,9%. En Afrique Moyen-Orient, les ventes du Groupe reculent de 22,2%, principalement sur le marché algérien ' indique le groupe.

Jean Baptiste de Chatillon, Directeur Financier du groupe PSA et membre du Directoire, a déclaré : ' Malgré le contexte instable, nous restons confiants dans nos performances et l'atteinte des objectifs que nous nous sommes fixés. '

Le Groupe s'attend à une croissance du marché automobile de l'ordre de 4% en Europe et de 5% en Chine en 2016, et à un recul de l'ordre de -10% en Amérique latine, et de -15% en Russie.

Le plan Push to Pass fixe les objectifs suivants : une marge opérationnelle courante moyenne de 4 % pour la division automobile sur la période 2016-2018 et une cible à 6 % en 2021 ; une croissance de 10 % du chiffre d'affaires du Groupe entre 2015 et 2018, en visant 15 % supplémentaires d'ici 2021.



### SIE - SIEMENS (DE) - EUR

**Siemens: Scottish Power commande 102 éoliennes de 7 MW.**

**Cercle Finance (27/04/2016)**

(CercleFinance.com) - Siemens a reçu une commande portant sur 102 éoliennes offshore de la part de la société britannique ScottishPower Renewables, filiale d'Iberdrola. Les équipements seront installés à 45 km de la côte Est de l'Angleterre. Aucun montant n'a été précisé.

Les aérogénérateurs concernés, de type SWT-7.0-154, sont destinés à être installés en mer. Il s'agit de 'gros' modèles de 154 mètres de diamètre dont la capacité de production unitaire est de sept mégawatts (MW). D'où pour l'ensemble du champ, baptisé East Anglia ONE, une capacité cumulée de 714 MW. Ce qui représente un record pour une ferme éolienne dotée d'équipements Siemens.

L'entrée en service de la ferme éolienne d'East Anglia ONE devrait intervenir en 2020. A partir de cette date, Siemens fournira également les services de maintenance associés pour une période initiale de cinq ans.



### E:BARC - BARCLAYS (UK) - GBP

**Barclays: bien orienté après un début d'année solide.**

**Cercle Finance (27/04/2016)**

(CercleFinance.com) - Barclays grimpe de 3% et surperforme ainsi le FTSE de Londres (-0,3%), après la publication par la banque d'un profit imposable des activités stratégiques en croissance de 18% à un peu plus de 1,6 milliard de livres au premier trimestre.

Les dépenses opérationnelles ont diminué de 7% grâce à une quasi-absence de charges pour litiges par rapport au premier trimestre 2015, mais ses revenus opérationnels nets se sont contractés de 13% à 4,6 milliards.

'Ces premiers résultats dans notre nouvelle configuration, fondée sur les deux pôles Barclays UK et Barclays Corporate & International, démontrent une bonne performance stratégique dans un environnement difficile', commente le directeur général James E Staley.

L'établissement financier revendique un retour sur actifs tangibles (RoTE) stratégiques de 9,9%, dont des RoTE sous-jacents de 20,5% pour Barclays UK et de 9,5% pour Barclays Corporate & International.

Le groupe britannique se déclare en bonne voie dans ses objectifs de réductions de coûts et indique poursuivre la sortie des activités non stratégiques, avec une réduction de ses actifs pondérés du risque de trois milliards à 51 milliards à fin mars.



### UG - PEUGEOT SA - EUR

**Groupe PSA: croissance de 1,5% à taux de change constant.**

**Cercle Finance (27/04/2016)**

(CercleFinance.com) - Le groupe PSA dit avoir enregistré une croissance de son chiffre d'affaires de 1,5% à taux de change constant au premier trimestre sous l'effet de la forte croissance du marché européen.

Le groupe français a réalisé un chiffre d'affaires de près de 13 milliards d'euros sur les trois premiers mois de l'année, dont 8,8 milliards d'euros pour sa seule division automobile.

Dans son communiqué, le constructeur évoque un environnement économique 'contrasté', avec une progression de 5,9% des volumes de ventes en Europe, mais un impact défavorable au niveau des taux de change.

PSA - qui dit vouloir poursuivre sa politique de croissance rentable - mise notamment sur l'amélioration du positionnement prix de ses trois marques Peugeot, Citroën et DS, dans toutes les régions du monde.

En 2016, le groupe s'attend à une croissance du marché automobile de l'ordre de 4% en Europe et de 5% en Chine, et à un recul de l'ordre de 10% en Amérique Latine, et de 15% en Russie.

Abordant ses perspectives opérationnelles, le groupe rappelle viser une croissance de 10% de son chiffre d'affaires entre 2015 et 2018 dans le cadre de son plan stratégique 'Push to Pass'.

Celle-ci devrait s'accompagner d'une marge opérationnelle courante moyenne de 4% pour la division automobile sur la période 2016-2018.



# Leleux Press Review

Thursday 28/4/2016

## DELB - DELHAIZE GROUP (BE) - EUR

**Delhaize: manque le consensus au 1er trimestre.**

**Cercle Finance (27/04/2016)**

(CercleFinance.com) - Delhaize annonce un bénéfice net part du groupe quadruplé à 109 millions d'euros pour son premier trimestre, soit 1,04 euro par action, mais les analystes espéraient en moyenne encore huit centimes de plus sur ce BPA.

Le groupe belge de distribution alimentaire affiche un bénéfice d'exploitation sous-jacent de 221 millions (+26% à taux de change identiques) pour des revenus en croissance de 5,7% à 6153 millions (+4,3% à taux de change identiques).

Aux Etats-Unis, le chiffre d'affaires comparable a augmenté de 2,6% en excluant un effet calendrier négatif de 0,5% principalement dû au timing de Pâques. Cette croissance a été alimentée par la croissance réelle positive tant chez Food Lion que chez Hannaford.

Les revenus en Belgique ont augmenté de 4%, grâce à la croissance du chiffre d'affaires comparable de 2,9% en excluant un effet calendrier positif de 1%. Enfin, les revenus du Sud-Est de l'Europe ont augmenté de 17% à taux de change identiques.

Bien que sa priorité soit de clôturer la fusion avec Ahold d'ici mi-2016, Delhaize reste concentré sur son plan d'action. Pour 2016, il prévoit d'accroître les revenus et les parts de marché tout en continuant à générer un niveau solide de cash-flow libre.



## FP - TOTAL (FR) - EUR

**Total: baisse des bénéfices moins forte que prévu.**

**Cercle Finance (27/04/2016)**

(CercleFinance.com) - Total annonce un résultat net ajusté en baisse de 37% à 1,6 milliard de dollars au titre des trois premiers mois de l'année, soit 68 cents par action, mais les analystes tablaient en moyenne sur un recul de ce BPA jusqu'à 42 cents.

Le résultat opérationnel net ajusté des secteurs a diminué d'un tiers à moins de 1,9 milliard de dollars, grevé par des chutes de 63% et de 21% pour les contributions amont et marketing-services, tandis que celle du raffinage-chimie a augmenté de 3%.

La division amont (exploration et production) a souffert de la baisse des cours des hydrocarbures (-37% à 34 dollars le baril sur le Brent), alors que sa production s'est accrue de 4% à 2479 milliers de barils équivalent pétrole par jour.

Cette croissance de la production reflète notamment le démarrage et la montée en puissance de nouveaux projets, qui a plus que compensé l'arrêt des productions au Yémen et les conditions de sûreté au Nigéria.

Dans sa division raffinage-chimie, Total revendique un taux d'utilisation de ses capacités de raffinage de 94% et des volumes raffinés en hausse de 5% sur un an, aidé par un faible nombre d'arrêts de ses unités.

Par ailleurs, le conseil d'administration a décidé de fixer à 0,61 euro par action le montant du premier acompte sur dividende au titre de l'exercice 2016, inchangé par rapport à 2015. Il sera détaché le 27 septembre.



## UMI - UMICORE (BE) - EUR

### Umicore verdrievoudigt capaciteit voor kathode-materialen vo

Thomson Reuters (27/04/2016)

Umicore kondigde vandaag een versnelling aan van haar investeringen in decapaciteitsuitbreiding voor NMC (nikkel-mangaan-kobalt) kathodematerialen. Deze versnelling is noodzakelijk om aan de sterk toegenomen vraag naar materialen voor gebruik in hybride en elektrische voertuigen te voldoen.

Het uitbreidingsprogramma gaat gepaard met investeringen van ongeveer EUR 160 miljoen, gespreid over een periode van drie jaar. Het betreft investeringen in de bestaande faciliteiten in Cheonan (Zuid-Korea) en Jiangmen (China), evenals nieuwe investeringen ('greenfield') op aangrenzende grond op beide locaties. Umicore zal er haar nieuwste generatie, intern ontwikkelde, productietechnologieën inzetten, wat zal toelaten om de capaciteit te verdrievoudigen tegen eind 2018 en dit voor een breed scala aan materiaaltypes. Deze voldoen aan de allerhoogste kwaliteitseisen van de auto-industrie. De nieuwe capaciteit zou beschikbaar moeten worden in de tweede helft van 2017.

De elektrificatie van voertuigen wordt gedreven door de noodzaak om de CO<sub>2</sub> uitstoot terug te dringen en de luchtkwaliteit te verbeteren. In vele regio's wordt dit ondersteund door een ambitieuze wetgeving op het vlak van uitstootgassen. De voorbije maanden nam het aantal elektrisch aangedreven wagenmodellen dat op de markt gebracht werd, sterk toe en het marktaandeel van deze voertuigen, van mild-hybride tot volledig elektrisch, zal naar verwachting aan een alsnog sneller tempo blijven groeien. Daarenboven is er ook een tendens naar elektrificatie van voertuigen gebruikt voor het openbaar vervoer zoals elektrische bussen. De NMC kathodematerialen van Umicore spelen een sleutelrol voor het boeken van de noodzakelijk vooruitgang inzake batterijtechnologie methode om het verbeteren van het rijbereik en het terugdringen van de totale eigendomskosten van elektrische voertuigen.

Marc Grynberg, CEO of Umicore, verklaarde: 'Wij zijn verheugd over de sterke toename van de vraag en dankzij de inzet van onze teams de voorbije jaren, zijn we goed voorbereid en kunnen we snel onze capaciteit aanzienlijk uitbreiden ter ondersteuning van de groei van onze cliënten. Umicore heeft een unieke positionering in kathodematerialen en deze nieuwe investeringen onderlijnen onze ambitie om wereldleider te zijn op het vlak van materialen die schone mobiliteit mogelijk maken. Wij zijn trots een belangrijke rol te mogen spelen op het vlak van duurzaam vervoer.'

Marc Grynberg zal vandaag in een telefoonconferentie om 10:30 CET uw vragen beantwoorden. Deze conferentie is toegankelijk op het volgende nummer:

+32(0)2 404 06 60	+ Land	Lokale verbinding	+-----+ België
+-----+ Nederland	+31(0)20 716 8296	+-----+ Duitsland	+49(0)69 2222 10621
+-----+ Internationaal	+44(0)20 3427 1919	+-----+ Verenigde Staten	+1646 254 3363
			+-----+ Verenigd Koninkrijk
			+44(0)20 3427 1919

Bel het nummer van uw land 5 tot 10 minuten vóór de start van de conferentie. Voer de PIN code in: 9737042. Gelieve uw voornaam, naam en bedrijfsnaam door te geven voordat u het conferentiegesprek binnenkomt.

Voor meer informatie

Investor Relations

Evelien Goovaerts +32 2 227 78 38

evelien.goovaerts@umicore.com

Eva Behaeghe +32 2 227 70 68

eva.behaeghe@umicore.com

Media Relations

Tim Weekes +32 2 227 73 98

tim.weekes@umicore.com

Umicore profiel

Umicore is een wereldwijde materiaaltechnologie- en recyclagegroep. Umicore legt zich toe op toepassingsgebieden waar haar expertise inzake materiaalkunde, scheikunde en metallurgie een verschil maakt. Haar activiteiten zijn georganiseerd in 3 business groups: Catalysis, Energy & Surface Technologies en Recycling. Elke business group is opgedeeld in verschillende marktgerichte business units, met materialen en oplossingen die aan de top staan van nieuwe, technologische ontwikkelingen en noodzakelijk zijn in het dagelijkse leven.

Het merendeel van Umicore's inkomsten is afkomstig uit, en het grootste deel van haar O&O inspanningen wordt uitgegeven aan projecten op het vlak van 'schone technologieën', zoals uitstootkatalysatoren, materialen voor herlaadbare batterijen en recyclage. De allesoverheersende doelstelling van Umicore - duurzame waarde creëren - is gebaseerd op de ambitie om materialen te ontwikkelen, te produceren en te recyclen op een wijze die in overeenstemming is met haar beleidsverklaring: 'materials for a better life'.

De Umicore Groep beschikt over industriële sites op alle continenten en verleent diensten aan een wereldwijd klantenbestand. De Groep boekte in 2015 een omzet van EUR 10,4 miljard (inkomsten van EUR 2,6 miljard, metaal niet inbegrepen) en stelt iets meer dan 10.400 mensen in dienst.

www.umicore.com

Umicore's business unit Rechargeable Battery Materials is sinds het midden van de jaren '90 een wereldwijde leider in de ontwikkeling en productie van kathodematerialen voor herlaadbare lithium-ionbatterijen. Zijn producten vormen de kern van de vooruitgang in de technologie van zijn klanten en zijn drijvende kracht achter het steeds grotere bereik en de betere prestaties van elektrisch aangedreven voertuigen en een verbeterde duurzaamheid ... (truncated) ...



## TEC - TECHNIP COFLEXIP (FR) - EUR

### Technip: extension d'un contrat avec Petrobras.

Cercle Finance (27/04/2016)

(CercleFinance.com) - Technip annonce avoir signé une extension de quatre ans de son contrat initial de cinq ans, qui avait été signé en janvier 2011 avec Petrobras, pour sa base logistique de conduites flexibles (BAVIT) située à Vitória au Brésil.

Le contrat comprend le stockage, la manutention, l'inspection, les tests, la maintenance et le chargement des conduites flexibles, avec la possibilité de charger deux navires simultanément.

La base de Technip peut traiter jusqu'à 300 tonnes de conduites et entreposer 220 bobines. Elle sert également de point de chargement pour l'ensemble des conduites flexibles utilisées dans le cadre des développements pré-salifères.

'En 2016, notre base logistique a franchi une étape importante, avec huit années de fonctionnement sans accident engendrant des interruptions', souligne Adriano Novitsky, président de Technip au Brésil.





### CAP - CAP GEMINI (FR) - EUR

#### Capgemini: confirme ses objectifs pour l'année 2016.

Cercle Finance (27/04/2016)

(CercleFinance.com) - Le groupe a réalisé un chiffre d'affaires consolidé de 3 092 millions d'euros au 1er trimestre 2016, en hausse de 11,8% en données publiées par rapport au même trimestre de l'année 2015 (13,9% à taux de change constants). En excluant les variations de périmètre, principalement l'intégration d'IGATE acquise au 1er juillet 2015, la croissance est de 2,9%.

Les prises de commandes s'élèvent à 3 128 millions d'euros au 1er trimestre 2016. Elles sont en hausse de 17,6% par rapport à la même période en 2015 à taux de change constants.

Toutes les activités du Groupe sont en forte croissance au 1er trimestre 2016 notamment du fait de la consolidation du chiffre d'affaires d'IGATE. Les services applicatifs (59% du chiffre d'affaires du Groupe) progressent de 16,2% à taux de change constants avec la forte demande du marché pour les offres applicatives liées au Digital et au Cloud. Les autres services d'infogérance (22% du chiffre d'affaires du Groupe) affichent une croissance de 11,2%.

Les services informatiques de proximité (15% du chiffre d'affaires du Groupe) enregistrent une croissance de 11,2% tirée principalement par l'addition des activités d'engineering d'IGATE.

La région Amérique du Nord conforte sa place de première zone d'activité de Capgemini avec 30% du chiffre d'affaires, et réalise avec l'intégration d'IGATE une croissance de 40,1% à taux de change constants par rapport au 1er trimestre 2015.

' La demande de nos clients est principalement tirée par l'innovation et la transformation digitale qui alimente la progression de nos activités de conseil et de services applicatifs. Nos offres Digital et Cloud progressent de 28% au 1er trimestre. Cette bonne dynamique nous conduit à confirmer nos objectifs de croissance du chiffre d'affaires, de marge et de ' free cash-flow ' pour l'année 2016. ' a déclaré Paul Hermelin, président-directeur général du groupe Capgemini.

La direction du groupe confirme ses objectifs pour l'année 2016. Elle prévoit d'enregistrer une croissance du chiffre d'affaires à taux de change constants comprise entre 7,5% et 9,5%, d'atteindre une marge opérationnelle se situant entre 11,1% et 11,3% et de générer un ' free cash-flow ' organique supérieur à 850 millions d'euros.

CAP GEMINI (FR) Historic



E:NOVN - NOVARTIS (CH) REG. - CHF

**Novartis receives three FDA Breakthrough Therapy Designation**

**Thomson Reuters (27/04/2016)**

Novartis International AG / Novartis receives three FDA Breakthrough Therapy Designations for Ilaris to treat rare types of Periodic Fever Syndromes. Processed and transmitted by NASDAQ OMX Corporate Solutions. The issuer is solely responsible for the content of this announcement.

\* Subject to approvals, Ilaris® will likely be first FDA-approved treatment for TRAPS and HIDS/MKD, and an important alternative treatment for patients with FMF

\* Designations support potential expedited review of Ilaris to help address the unmet need of patients with these rare conditions

\* Ilaris is an effective and well-tolerated treatment already approved in the US for two other autoinflammatory conditions; Systemic Juvenile Idiopathic Arthritis and two subtypes of Cryopyrin-Associated Periodic Syndromes

Basel, April 27, 2016 - Novartis announced today that the US Food and Drug Administration (FDA) has granted three Breakthrough Therapy Designations for Ilaris® (canakinumab) to treat three rare types of Periodic Fever Syndromes, also known as Hereditary Periodic Fevers[1]. This means Novartis will work closely with the FDA to expedite the regulatory review of Ilaris for these conditions.

Periodic Fever Syndromes are a group of autoinflammatory diseases that cause disabling and recurrent fevers, which may be accompanied by joint pain and swelling, muscle pain and skin rashes, with complications that can be life-threatening[2]. Most patients present with symptoms in infancy or childhood[3]. The three conditions for which Ilaris is being reviewed are Tumor Necrosis Factor-Receptor Associated Periodic Syndrome (TRAPS) and Hyperimmunoglobulin D Syndrome (HIDS)/Mevalonate Kinase Deficiency (MKD), as well as Familial Mediterranean Fever (FMF) not adequately controlled with colchicine[1].

'This is an important day for patients, including many children, who are affected by these serious and debilitating syndromes that have no or limited treatment options,' said David Epstein, Division Head, Novartis Pharmaceuticals. 'Ilaris is a promising medicine under review for these conditions, marking our commitment to making a significant difference to the lives of people with rare diseases.'

The FDA considers a treatment a Breakthrough Therapy if it is intended to treat a serious or life-threatening condition and preliminary evidence indicates it may be better than existing treatments. If approved, Ilaris will likely be the first medicine to gain approval from drug regulators for the treatment of TRAPS and HIDS/MKD, and it will be an alternative to the only FDA-approved treatment for FMF, colchicine.

The Breakthrough Therapy Designations were granted based on the pivotal Phase III CLUSTER trial[4]. Based on this study Novartis submitted three supplemental Biologic License Applications in the US to register Ilaris for use in these indications.

Ilaris was approved by the FDA in 2009 to treat two subtypes of a rare autoinflammatory disease called Cryopyrin-Associated Periodic Syndromes (CAPS): Muckle-Wells syndrome (MWS) and Familial Cold Autoinflammatory Syndrome (FCAS), in patients aged four and older. In 2013, the FDA approved Ilaris for a rare, autoinflammatory form of juvenile idiopathic arthritis called Systemic Juvenile Idiopathic Arthritis (SJIA) in patients aged two and older.

About Periodic Fever Syndromes Periodic Fever Syndromes are a group of autoinflammatory diseases that cause serious recurrent fevers that do not have an infectious cause. Most patients present with symptoms in infancy or childhood, but in some patients the condition only becomes apparent or diagnosed in adulthood[2],[3].

There are no approved medicines available to treat TRAPS or HIDS/MKD and very limited options for patients with FMF. Current treatments, such as oral anti-inflammatory drugs, for example corticosteroids, only help manage the symptoms. While medicines such as non-steroidal anti-inflammatory drugs (NSAIDs), have some effect at reducing symptoms, they do not prevent or change the course of an episode of fever[2].

Of the three rare conditions for which Ilaris is being reviewed by the FDA, FMF is the most common and mainly affects people of Eastern Mediterranean ancestry, affecting 1 in 250 to 1 in 1,000 individuals in these populations. It is far less common in other ethnic groups, but it can affect anyone[3]. TRAPS and HIDS/MKD are less common, with only about 1-2 people per million affected[3].

About Ilaris Ilaris (canakinumab) is a selective, high-affinity, and human monoclonal antibody that inhibits Interleukin-1 (IL-1) beta, which is an important part of the body's immune system defenses[5]. Excessive production of IL-1 beta plays a prominent role in certain inflammatory diseases[6],[7]. Ilaris works by blocking the action of IL-1 beta for a sustained period of time, therefore, inhibiting inflammation that is caused by its over-production[5].

Ilaris is approved for the treatment of SJIA in the US and for the symptomatic treatment of refractory acute gouty arthritis in the EU. Ilaris is also approved in more than 70 countries, including in the EU, Switzerland, Canada, and Japan for the treatment of CAPS, rare, lifelong, genetic disorders with debilitating symptoms. In the US, Ilaris is approved for two subtypes of CAPS: MWS and FCAS. The approved indications may vary depending upon the individual country.

Disclaimer The foregoing release contains forward-looking statements that can be identified by words such as 'Breakthrough Therapy,' 'pending,' 'will,' 'potential,' 'may,' 'can,' 'being reviewed,' 'promising,' 'under review,' 'commitment,' or similar terms, or by express or implied discussions regarding potential new indications or labeling for Ilaris, or regarding potential future revenues from Ilaris. You should not place undue reliance on these statements. Such forward-looking statements are based on the current beliefs and ... (truncated) ...



# Leleux Press Review

Thursday 28/4/2016



## CAP - CAP GEMINI (FR) - EUR

### Cappgemini starts 2016 with good momentum

Thomson Reuters (27/04/2016)

Media relations: Florence Lièvre Tel. +33 1 47 54 50 71 florence.lievre@cappgemini.com

Investor relations: Vincent Biraud Tel: +33 1 47 54 50 87 vincent.biraud@cappgemini.com

#### Cappgemini starts 2016 with good momentum

Paris, April 27, 2016 - Cappgemini Group achieved consolidated revenues of EUR3,092million in the first quarter of 2016, up 11.8% year-on-year and 13.9% at constant exchange rates. At constant Group structure (primarily the integration of IGATE acquired on July 1(st), 2015) and exchange rates organic revenue growth is 2.9%.

For Paul Hermelin, Chairman and Chief Executive Officer of Cappgemini Group: 'Cappgemini's growth rate is accelerating this year. We have diversified our sources of growth by strengthening our global presence and our sectorial capabilities.

Client demand continues to be driven by innovation and digital transformation, boosting the growth of our consulting and application services activities. Our Digital and Cloud offerings grew 28% in the first quarter.

Furthermore, the integration of IGATE, acquired in 2015 and which now operates under the Cappgemini brand since January 2016, is progressing well, enabling us to achieve synergies faster than scheduled. IGATE's innovative integrated platform offerings (known as ITOPS) recorded strong growth in Q1. Also the financial services sector, strengthened by this acquisition, was a major driver of Group growth in the first quarter of 2016, increasing 29.7% at constant exchange rates and 7.8% organically confirming the positive trend in this sector.

This strong momentum leads us to confirm our 2016 outlook for growth, operating margin and free cash-flow.'

(In millions of constant Q1 2015	Change euros)	Published exchange rates	exchange rates	and perimeter	At constant	At
Revenues	2,764	3,092	+11.8%	+13.9%	+2.9%	

#### TRENDS BY BUSINESS

All Group businesses reported strong growth in the first quarter supported by the consolidation of IGATE. Consulting Services (4% of Group revenues), boosted by demand in digital transformation, sustains its growth momentum at 7.4% year-on-year at constant exchange rates. Local Professional Services (15% of Group revenues) reported growth of 11.2% at constant exchange rates, boosted by the addition of IGATE's engineering activities. Application Services (59% of Group revenues) which grew 16.2% at constant exchange rates is a major driver of Group's growth, fuelled by strong market demand for Digital and Cloud offerings. Other Managed Services (22% of Group revenues), after integrating IGATE's BPO (Business Process Outsourcing), ITOPS platform and infrastructure activities, reported growth of 11.2% at constant exchange rates.

#### TRENDS BY MAJOR REGION

North America reinforced its position as Cappgemini's largest region, generating 30% of Group revenues and a growth of 40.1% year-on-year at constant exchange rates with the integration of IGATE. At constant Group structure and exchange rates, growth remained strong (+6.9% like-for-like(1)) outside the Energy & Utilities sector where we experienced a marked slowdown in the last 9 months. The United Kingdom & Ireland region, boosted by a buoyant private sector with double-digit organic growth[1], reported an 8.1% increase in revenues at constant exchange rates. France starts the year on a stronger momentum than in 2015 with revenue growth of 2.0% driven by financial services, consumer goods and retail. In the Rest of Europe region (which now includes Benelux), momentum is strong in all major sectors and large countries with the exception of the Benelux, leading to 6.1% growth at constant exchange rates. Finally, the Asia-Pacific and Latin America region grew 6.4% at constant exchange rates, with an economic environment that remains difficult in Brazil while Asia-Pacific continues to be very dynamic.

#### HEADCOUNT

At March 31, 2016, the total Group headcount stood at 182,908. Offshore employees totaled 99,724, representing 55% of the total workforce.

#### BOOKINGS

New orders recorded in Q1 2016 amounted to EUR3,128 million. This represents a 17.6% increase at constant exchange rates compared to Q1 2015.

#### OUTLOOK FOR 2016

Based on its first quarter results, the Group confirms its objectives for 2016: it forecasts revenue growth at constant exchange rates of 7.5% to 9.5%, an operating margin of 11.1% to 11.3% and organic free cash flow generation in excess of EUR850 million.

The Group estimates the negative impact of currency fluctuations on revenues at -2%, primarily due to the appreciation of the euro against the pound sterling and the Brazilian real.

#### APPENDIX

##### DEFINITION

Organic growth, or like-for-like growth, in revenues is the growth rate calculated at constant Group perimeter and exchange rates. The Group perimeter and exchange rates used are those for the published fiscal year.

##### REVENUE BY REGION

Revenues Change ... (truncated) ...



DELB - DELHAIZE GROUP (BE) - EUR

Résultats du 1er trimestre 2016 du Groupe Delhaize

Thomson Reuters (27/04/2016)

-----Résumé financier -----

-----» Croissance des revenus de 4,3% à taux de change identiques

» Croissance du chiffre d'affaires comparable de 2,6% aux Etats-Unis (croissance réelle de 3,7%), de 2,9% en Belgique et de 10,8% dans le Sud-Est de l'Europe

» Bénéfice d'exploitation sous-jacent du Groupe de EUR221 millions (+26,0% à taux de change identiques)

» Marge d'exploitation sous-jacente du Groupe de 3,6% (3,9% aux Etats-Unis, 2,7% en Belgique et 4,1% dans le Sud-Est de l'Europe)

-----» Commentaires du CEO

Frans Muller, Président du Comité Exécutif et CEO du Groupe Delhaize, a commenté: 'Nous avons entamé 2016 en poursuivant l'augmentation de nos revenus. Aux Etats-Unis, bien que la déflation ait persisté, nous avons à nouveau réalisé une croissance réelle solide de 3,7%. En Belgique, nous avons enregistré une bonne croissance du chiffre d'affaires comparable de 2,9% et une amélioration de 50 points de base de notre part de marché par rapport au premier trimestre de l'année dernière. Même si la progression des ventes a continué à être largement soutenue par le réseau de magasins affiliés, nous sommes restés concentrés sur l'amélioration des opérations dans nos magasins intégrés. Enfin, nos activités du Sud-Est de l'Europe ont réalisé une excellente performance. En Grèce, nos magasins Alfa Beta, qui bénéficient d'un positionnement unique, ont implémenté avec succès des programmes promotionnels et de marketing dans un marché qui continue à rétrécir. En Roumanie, nos activités ont continué à progresser, grâce à leur dynamisme et des programmes commerciaux solides, et ont bénéficié de conditions économiques favorables, entre autres grâce à une diminution de la TVA. Enfin, nous avons également connu une croissance positive du chiffre d'affaires comparable en Serbie'.

'Nous avons réalisé une performance solide au niveau de notre rentabilité au premier trimestre avec une marge d'exploitation sous-jacente de 3,6%. Bien que le Groupe ait bénéficié d'une marge brute un peu plus élevée, principalement aux Etats-Unis, la rentabilité a été particulièrement soutenue par des charges administratives et commerciales moins élevées en pourcentage des revenus en Belgique et dans le Sud-Est de l'Europe. Nous avons enregistré un cash-flow libre négatif au premier trimestre mais nous restons confiants quant à notre capacité à générer un cash-flow libre sain pour l'année complète'.

'Suite à l'approbation de la fusion par les actionnaires le 14 mars, notre principal objectif pour cette année est de clôturer la fusion avec Royal Ahold dans les temps. La dernière étape importante sera l'obtention de l'approbation de la U.S. Federal Trade Commission afin de pouvoir clôturer la transaction d'ici mi-2016'.

DELHAIZE GROUP (BE) Historic

