

Leleux Press Review

Wednesday 7/11/2018



<p>B20 Intraday</p>	<p align="center">BEL 20 (Belgium)</p> <table border="1"> <tr> <td>Last Price</td> <td>3498,06</td> <td>Minimum Price</td> <td>1046,07 (02/09/1992)</td> <td>Maximum Price</td> <td>4759,01 (23/05/2007)</td> </tr> <tr> <td>Gainers</td> <td align="center">11</td> <td>Losers</td> <td align="center">9</td> <td></td> <td></td> </tr> <tr> <td>UCB (BE)</td> <td>74,00 ▲ +0,95%</td> <td>PROXIMUS</td> <td>22,56 ▼ -0,92%</td> <td></td> <td></td> </tr> <tr> <td>COFINIMMO (BE)</td> <td>106,80 ▲ +0,84%</td> <td>ING GROEP N.V.</td> <td>11,16 ▼ -0,88%</td> <td></td> <td></td> </tr> <tr> <td>AGEAS</td> <td>44,55 ▲ +0,79%</td> <td>ENGIE</td> <td>12,02 ▼ -0,29%</td> <td></td> <td></td> </tr> </table>	Last Price	3498,06	Minimum Price	1046,07 (02/09/1992)	Maximum Price	4759,01 (23/05/2007)	Gainers	11	Losers	9			UCB (BE)	74,00 ▲ +0,95%	PROXIMUS	22,56 ▼ -0,92%			COFINIMMO (BE)	106,80 ▲ +0,84%	ING GROEP N.V.	11,16 ▼ -0,88%			AGEAS	44,55 ▲ +0,79%	ENGIE	12,02 ▼ -0,29%		
Last Price	3498,06	Minimum Price	1046,07 (02/09/1992)	Maximum Price	4759,01 (23/05/2007)																										
Gainers	11	Losers	9																												
UCB (BE)	74,00 ▲ +0,95%	PROXIMUS	22,56 ▼ -0,92%																												
COFINIMMO (BE)	106,80 ▲ +0,84%	ING GROEP N.V.	11,16 ▼ -0,88%																												
AGEAS	44,55 ▲ +0,79%	ENGIE	12,02 ▼ -0,29%																												
<p>CAC Intraday</p>	<p align="center">CAC 40 (France)</p> <table border="1"> <tr> <td>Last Price</td> <td>5075,19</td> <td>Minimum Price</td> <td>2693,21 (23/09/2011)</td> <td>Maximum Price</td> <td>7347,94 (21/10/2009)</td> </tr> <tr> <td>Gainers</td> <td align="center">13</td> <td>Losers</td> <td align="center">27</td> <td></td> <td></td> </tr> <tr> <td>AIRBUS SE (FP)</td> <td>95,85 ▲ +0,49%</td> <td>SAINT GOBAIN (FR)</td> <td>32,25 ▼ -0,67%</td> <td></td> <td></td> </tr> <tr> <td>VEOLIA ENV (FR)</td> <td>17,95 ▲ +0,47%</td> <td>ESSILOR INTL (FR)</td> <td>120,00 ▼ -0,66%</td> <td></td> <td></td> </tr> <tr> <td>UNIBAIL-RODAMCO-WE</td> <td>158,80 ▲ +0,46%</td> <td>DANONE (FR)</td> <td>62,92 ▼ -0,64%</td> <td></td> <td></td> </tr> </table>	Last Price	5075,19	Minimum Price	2693,21 (23/09/2011)	Maximum Price	7347,94 (21/10/2009)	Gainers	13	Losers	27			AIRBUS SE (FP)	95,85 ▲ +0,49%	SAINT GOBAIN (FR)	32,25 ▼ -0,67%			VEOLIA ENV (FR)	17,95 ▲ +0,47%	ESSILOR INTL (FR)	120,00 ▼ -0,66%			UNIBAIL-RODAMCO-WE	158,80 ▲ +0,46%	DANONE (FR)	62,92 ▼ -0,64%		
Last Price	5075,19	Minimum Price	2693,21 (23/09/2011)	Maximum Price	7347,94 (21/10/2009)																										
Gainers	13	Losers	27																												
AIRBUS SE (FP)	95,85 ▲ +0,49%	SAINT GOBAIN (FR)	32,25 ▼ -0,67%																												
VEOLIA ENV (FR)	17,95 ▲ +0,47%	ESSILOR INTL (FR)	120,00 ▼ -0,66%																												
UNIBAIL-RODAMCO-WE	158,80 ▲ +0,46%	DANONE (FR)	62,92 ▼ -0,64%																												
<p>AEX Intraday</p>	<p align="center">AEX (The Netherlands)</p> <table border="1"> <tr> <td>Last Price</td> <td>522,31</td> <td>Minimum Price</td> <td>194,99 (09/03/2009)</td> <td>Maximum Price</td> <td>806,41 (21/10/2009)</td> </tr> <tr> <td>Gainers</td> <td align="center">9</td> <td>Losers</td> <td align="center">16</td> <td></td> <td></td> </tr> <tr> <td>AALBERTS INDUSTRIES</td> <td>32,69 ▲ +0,52%</td> <td>HEINEKEN NV</td> <td>79,08 ▼ -0,95%</td> <td></td> <td></td> </tr> <tr> <td>UNIBAIL-RODAMCO-WE</td> <td>158,80 ▲ +0,46%</td> <td>KONINKLIJKE DSM NV</td> <td>78,66 ▼ -0,90%</td> <td></td> <td></td> </tr> <tr> <td>UNILEVER NV CVA</td> <td>47,51 ▲ +0,09%</td> <td>ING GROEP N.V.</td> <td>11,16 ▼ -0,88%</td> <td></td> <td></td> </tr> </table>	Last Price	522,31	Minimum Price	194,99 (09/03/2009)	Maximum Price	806,41 (21/10/2009)	Gainers	9	Losers	16			AALBERTS INDUSTRIES	32,69 ▲ +0,52%	HEINEKEN NV	79,08 ▼ -0,95%			UNIBAIL-RODAMCO-WE	158,80 ▲ +0,46%	KONINKLIJKE DSM NV	78,66 ▼ -0,90%			UNILEVER NV CVA	47,51 ▲ +0,09%	ING GROEP N.V.	11,16 ▼ -0,88%		
Last Price	522,31	Minimum Price	194,99 (09/03/2009)	Maximum Price	806,41 (21/10/2009)																										
Gainers	9	Losers	16																												
AALBERTS INDUSTRIES	32,69 ▲ +0,52%	HEINEKEN NV	79,08 ▼ -0,95%																												
UNIBAIL-RODAMCO-WE	158,80 ▲ +0,46%	KONINKLIJKE DSM NV	78,66 ▼ -0,90%																												
UNILEVER NV CVA	47,51 ▲ +0,09%	ING GROEP N.V.	11,16 ▼ -0,88%																												
<p>DAX Intraday</p>	<p align="center">DAX (Germany)</p> <table border="1"> <tr> <td>Last Price</td> <td>11484,34</td> <td>Minimum Price</td> <td>11051,04 (26/10/2018)</td> <td>Maximum Price</td> <td>13596,89 (23/01/2018)</td> </tr> <tr> <td>Gainers</td> <td align="center">11</td> <td>Losers</td> <td align="center">18</td> <td></td> <td></td> </tr> <tr> <td>DEUTSCHE BOERSE (DE)</td> <td>111,30 ▲ +0,58%</td> <td>BASF SE O.N. (DE)</td> <td>68,82 ▼ -0,92%</td> <td></td> <td></td> </tr> <tr> <td>VOLKSWAGEN AG PRIV (</td> <td>156,14 ▲ +0,45%</td> <td>LUFTHANSA (DE)</td> <td>19,31 ▼ -0,92%</td> <td></td> <td></td> </tr> <tr> <td>HENKEL KGAA (DE)</td> <td>96,94 ▲ +0,43%</td> <td>SIEMENS (DE)</td> <td>101,80 ▼ -0,87%</td> <td></td> <td></td> </tr> </table>	Last Price	11484,34	Minimum Price	11051,04 (26/10/2018)	Maximum Price	13596,89 (23/01/2018)	Gainers	11	Losers	18			DEUTSCHE BOERSE (DE)	111,30 ▲ +0,58%	BASF SE O.N. (DE)	68,82 ▼ -0,92%			VOLKSWAGEN AG PRIV (156,14 ▲ +0,45%	LUFTHANSA (DE)	19,31 ▼ -0,92%			HENKEL KGAA (DE)	96,94 ▲ +0,43%	SIEMENS (DE)	101,80 ▼ -0,87%		
Last Price	11484,34	Minimum Price	11051,04 (26/10/2018)	Maximum Price	13596,89 (23/01/2018)																										
Gainers	11	Losers	18																												
DEUTSCHE BOERSE (DE)	111,30 ▲ +0,58%	BASF SE O.N. (DE)	68,82 ▼ -0,92%																												
VOLKSWAGEN AG PRIV (156,14 ▲ +0,45%	LUFTHANSA (DE)	19,31 ▼ -0,92%																												
HENKEL KGAA (DE)	96,94 ▲ +0,43%	SIEMENS (DE)	101,80 ▼ -0,87%																												
<p>UKX Intraday</p>	<p align="center">FTSE 100 (United Kingdom)</p> <table border="1"> <tr> <td>Last Price</td> <td>7040,68</td> <td>Minimum Price</td> <td>3277,50 (12/03/2003)</td> <td>Maximum Price</td> <td>53548,10 (16/11/2009)</td> </tr> <tr> <td>Gainers</td> <td align="center">27</td> <td>Losers</td> <td align="center">73</td> <td></td> <td></td> </tr> <tr> <td>RENTOKIL INITIAL NEW</td> <td>3,10 ▲ +0,84%</td> <td>WHITBREAD PLC OR SHS</td> <td>45,88 ▼ -0,99%</td> <td></td> <td></td> </tr> <tr> <td>ROLLS ROYCE HLDGS (U</td> <td>8,29 ▲ +0,74%</td> <td>CARNIVAL (UK)</td> <td>42,06 ▼ -0,98%</td> <td></td> <td></td> </tr> <tr> <td>ST.JAMES'S PLAC ORD</td> <td>10,23 ▲ +0,73%</td> <td>PRUDENTIAL (UK)</td> <td>15,76 ▼ -0,97%</td> <td></td> <td></td> </tr> </table>	Last Price	7040,68	Minimum Price	3277,50 (12/03/2003)	Maximum Price	53548,10 (16/11/2009)	Gainers	27	Losers	73			RENTOKIL INITIAL NEW	3,10 ▲ +0,84%	WHITBREAD PLC OR SHS	45,88 ▼ -0,99%			ROLLS ROYCE HLDGS (U	8,29 ▲ +0,74%	CARNIVAL (UK)	42,06 ▼ -0,98%			ST.JAMES'S PLAC ORD	10,23 ▲ +0,73%	PRUDENTIAL (UK)	15,76 ▼ -0,97%		
Last Price	7040,68	Minimum Price	3277,50 (12/03/2003)	Maximum Price	53548,10 (16/11/2009)																										
Gainers	27	Losers	73																												
RENTOKIL INITIAL NEW	3,10 ▲ +0,84%	WHITBREAD PLC OR SHS	45,88 ▼ -0,99%																												
ROLLS ROYCE HLDGS (U	8,29 ▲ +0,74%	CARNIVAL (UK)	42,06 ▼ -0,98%																												
ST.JAMES'S PLAC ORD	10,23 ▲ +0,73%	PRUDENTIAL (UK)	15,76 ▼ -0,97%																												
<p>I930 Intraday</p>	<p align="center">MIB 30 (Italy)</p> <table border="1"> <tr> <td>Last Price</td> <td>19268,29</td> <td>Minimum Price</td> <td>12320,50 (24/07/2012)</td> <td>Maximum Price</td> <td>48766,00 (05/04/2001)</td> </tr> <tr> <td>Gainers</td> <td align="center">16</td> <td>Losers</td> <td align="center">22</td> <td></td> <td></td> </tr> <tr> <td>TERNA</td> <td>4,64 ▲ +0,95%</td> <td>MONCLER SPA NPV</td> <td>31,77 ▼ -0,74%</td> <td></td> <td></td> </tr> <tr> <td>A2A SPA</td> <td>1,42 ▲ +0,92%</td> <td>BANCA POP E ROMAGNA</td> <td>3,37 ▼ -0,73%</td> <td></td> <td></td> </tr> <tr> <td>BANCO BPM</td> <td>1,75 ▲ +0,91%</td> <td>ENI (IT)</td> <td>15,34 ▼ -0,73%</td> <td></td> <td></td> </tr> </table>	Last Price	19268,29	Minimum Price	12320,50 (24/07/2012)	Maximum Price	48766,00 (05/04/2001)	Gainers	16	Losers	22			TERNA	4,64 ▲ +0,95%	MONCLER SPA NPV	31,77 ▼ -0,74%			A2A SPA	1,42 ▲ +0,92%	BANCA POP E ROMAGNA	3,37 ▼ -0,73%			BANCO BPM	1,75 ▲ +0,91%	ENI (IT)	15,34 ▼ -0,73%		
Last Price	19268,29	Minimum Price	12320,50 (24/07/2012)	Maximum Price	48766,00 (05/04/2001)																										
Gainers	16	Losers	22																												
TERNA	4,64 ▲ +0,95%	MONCLER SPA NPV	31,77 ▼ -0,74%																												
A2A SPA	1,42 ▲ +0,92%	BANCA POP E ROMAGNA	3,37 ▼ -0,73%																												
BANCO BPM	1,75 ▲ +0,91%	ENI (IT)	15,34 ▼ -0,73%																												
<p>IBEX Intraday</p>	<p align="center">IBEX 35 (Spain)</p> <table border="1"> <tr> <td>Last Price</td> <td>8988,90</td> <td>Minimum Price</td> <td>8627,60 (26/10/2018)</td> <td>Maximum Price</td> <td>15945,70 (08/11/2007)</td> </tr> <tr> <td>Gainers</td> <td align="center">16</td> <td>Losers</td> <td align="center">19</td> <td></td> <td></td> </tr> <tr> <td>CIE AUTOMOTIVE, S.A.</td> <td>23,44 ▲ +0,94%</td> <td>BANCO BILBAO VIZ</td> <td>5,16 ▼ -0,99%</td> <td></td> <td></td> </tr> <tr> <td>ACCIONA (ES)</td> <td>78,70 ▲ +0,92%</td> <td>CELLNEX TELECOM, S.A</td> <td>21,57 ▼ -0,91%</td> <td></td> <td></td> </tr> <tr> <td>MERLIN PROPERTIES SO</td> <td>11,00 ▲ +0,77%</td> <td>CAIXABANK</td> <td>3,57 ▼ -0,80%</td> <td></td> <td></td> </tr> </table>	Last Price	8988,90	Minimum Price	8627,60 (26/10/2018)	Maximum Price	15945,70 (08/11/2007)	Gainers	16	Losers	19			CIE AUTOMOTIVE, S.A.	23,44 ▲ +0,94%	BANCO BILBAO VIZ	5,16 ▼ -0,99%			ACCIONA (ES)	78,70 ▲ +0,92%	CELLNEX TELECOM, S.A	21,57 ▼ -0,91%			MERLIN PROPERTIES SO	11,00 ▲ +0,77%	CAIXABANK	3,57 ▼ -0,80%		
Last Price	8988,90	Minimum Price	8627,60 (26/10/2018)	Maximum Price	15945,70 (08/11/2007)																										
Gainers	16	Losers	19																												
CIE AUTOMOTIVE, S.A.	23,44 ▲ +0,94%	BANCO BILBAO VIZ	5,16 ▼ -0,99%																												
ACCIONA (ES)	78,70 ▲ +0,92%	CELLNEX TELECOM, S.A	21,57 ▼ -0,91%																												
MERLIN PROPERTIES SO	11,00 ▲ +0,77%	CAIXABANK	3,57 ▼ -0,80%																												
<p>DJIA Intraday</p>	<p align="center">Dow Jones Industries Average (United States)</p> <table border="1"> <tr> <td>Last Price</td> <td>25635,01</td> <td>Minimum Price</td> <td>6626,94 (06/03/2009)</td> <td>Maximum Price</td> <td>26951,81 (03/10/2018)</td> </tr> <tr> <td>Gainers</td> <td align="center">23</td> <td>Losers</td> <td align="center">7</td> <td></td> <td></td> </tr> <tr> <td>UNITEDHEALTH GROUP</td> <td>263,54 ▲ +0,96%</td> <td>GOLDMAN SACHS (US)</td> <td>228,20 ▼ -0,22%</td> <td></td> <td></td> </tr> <tr> <td>COCA COLA (US)</td> <td>49,11 ▲ +0,86%</td> <td>AMERICAN EXPRESS (US)</td> <td>104,98 ▼ -0,21%</td> <td></td> <td></td> </tr> <tr> <td>CISCO SYSTEMS (US)</td> <td>46,50 ▲ +0,78%</td> <td>HOME DEPOT (US)</td> <td>182,01 ▼ -0,09%</td> <td></td> <td></td> </tr> </table>	Last Price	25635,01	Minimum Price	6626,94 (06/03/2009)	Maximum Price	26951,81 (03/10/2018)	Gainers	23	Losers	7			UNITEDHEALTH GROUP	263,54 ▲ +0,96%	GOLDMAN SACHS (US)	228,20 ▼ -0,22%			COCA COLA (US)	49,11 ▲ +0,86%	AMERICAN EXPRESS (US)	104,98 ▼ -0,21%			CISCO SYSTEMS (US)	46,50 ▲ +0,78%	HOME DEPOT (US)	182,01 ▼ -0,09%		
Last Price	25635,01	Minimum Price	6626,94 (06/03/2009)	Maximum Price	26951,81 (03/10/2018)																										
Gainers	23	Losers	7																												
UNITEDHEALTH GROUP	263,54 ▲ +0,96%	GOLDMAN SACHS (US)	228,20 ▼ -0,22%																												
COCA COLA (US)	49,11 ▲ +0,86%	AMERICAN EXPRESS (US)	104,98 ▼ -0,21%																												
CISCO SYSTEMS (US)	46,50 ▲ +0,78%	HOME DEPOT (US)	182,01 ▼ -0,09%																												

HCO - HIGH - EUR

HIGHCO : DECLARATION MENSUELLE DES DROITS DE VOTE AU 31/10/2 Thomson Reuters (06/11/2018)

INFORMATION RELATIVE AU NOMBRE TOTAL DE DROITS DE VOTE ET D' ACTIONS

Conformément aux dispositions des articles 223-16 du Règlement Général AMF et L.233-8 II du Code de commerce

(*) exclusivement constitué des actions auto-détenues. (**) droits de vote théoriques pour le calcul des franchissements de seuil incluant les actions privées de droit de vote (article 223-11 du Règlement général de l'AMF).

A propos de HighCo

Depuis sa création, HighCo a placé l'innovation au coeur de ses valeurs pour proposer à ses clients, marques et retailers, des Solutions Marketing Intelligentes pour influencer le comportement du Shopper avec la bonne offre, au bon moment, au bon endroit et sur le bon canal.

Cotée sur le compartiment C d'Euronext Paris, et éligible au SRD « Long-seulement », HighCo compte plus de 750 collaborateurs et fait partie depuis 2010 du Gaïa Index, sélection de 70 PME-ETI responsables.

Vos contacts

Cécile COLLINA-HUE Cynthia LERAT Présidente du Directoire Relations Presse +33 1 77 75 65 06 +33 1 77 75 65 16
comfi@highco.com c.lerat@highco.com Prochain rendez-vous

La publication aura lieu après la clôture des marchés.

Marge brute T4 et 12 mois 2018 : Mercredi 23 janvier 2019

HighCo fait partie des indices CAC® Small (CACS), CAC® Mid&Small (CACMS) et CAC® All-Tradable (CACT). ISIN : FR0000054231 Reuters : HIGH.PA Bloomberg : HCO FP Retrouvez nos communiqués et avis financiers sur www.highco.com



HO - THALES / EX THOMSON CSF - EUR

Thales: vers un centre de formation avec Avicopter

Cercle Finance (06/11/2018)

(CercleFinance.com) - À l'occasion du Zhuhai Air Show, Thales et Avicopter, au nom d'investisseurs de l'AVIC, annoncent avoir signé un protocole d'accord pour créer, en co-entreprise, un centre de formation pour les pilotes d'hélicoptère en Chine.

'Par leur collaboration et leur savoir-faire respectif, Thales et Avicopter seront à même de combler l'écart entre la demande et l'offre d'équipement de pointe, notamment en matière de simulateurs et de services de formation associés', expliquent-ils.

Les deux groupes investiront donc ensemble dans la création d'un centre de pilotage et proposeront des services de formation pour les pilotes d'hélicoptère civil sur de multiples plateformes, y compris AC312/313/352.



ATEME - ATEME - EUR

Ateme: croissance de 36% du CA au 3e trimestre

Cercle Finance (06/11/2018)

(CercleFinance.com) - Ateme, société spécialisée dans l'infrastructure de diffusion vidéo, annonce un chiffre d'affaires de 15,2 millions d'euros au titre du troisième trimestre 2018, en hausse de 35,5% à taux de change constants (+36,6% en données publiées).

Sur les neuf premiers mois de l'exercice, le chiffre d'affaires s'établit à 38,4 millions, en hausse de 24% à taux de change constants, une progression portée notamment par la solide performance enregistrée en Amérique du Nord et en Asie Pacifique.

Ateme pointe un mix produit plus favorable sur le trimestre écoulé que sur la première moitié de l'année. Le même mix produit est attendu au quatrième trimestre, et entraînant un rétablissement des marges dans la seconde moitié de l'année.



DTE - DEUTSCHE TEL (DE) - EUR

Deutsche Telekom: profite de deux analyses positives

Cercle Finance (06/11/2018)

(CercleFinance.com) - Le titre est en hausse à la Bourse de Francfort profitant de deux analyses positives

Toujours à l'achat ('surperformance') sur l'action, Credit suisse a ajusté à la hausse ses prévisions après la publication des résultats de la filiale américaine du groupe allemand, T-Mobile US. L'objectif de cours reste fixé à 17 euros.

Le titre a surperformé le secteur européen des télécoms de 17% depuis le début de l'année, ce que Credit suisse attribue principalement à T-Mobile US. Ce dernier va fusionner avec Sprint et suscite ainsi l'optimisme, de concert avec la taille critique qu'il va atteindre.

A l'inverse, en Allemagne, le consensus redoute les investissements nécessaires au déploiement de la fibre optique. Reste que l'opération ne paraît pas insurmontable à Credit suisse, qui estime que le rythme choisi par Deutsche Telekom est comparable avec ce qui s'est fait en Norvège et aux Pays-Bas, mais qu'en France, Orange est allé près de deux fois plus vite.

UBS confirme également aujourd'hui son conseil d'achat sur l'action ainsi que l'objectif de cours à 12 mois de 18,4 euros augurant d'une hausse potentielle de plus de 25%.

Certes, l'action Deutsche Telekom n'a presque pas bougé depuis le début de l'année, mais elle surperforme l'indice sectoriel Stoxx Europe 600 Telecommunications depuis le mois de mai. Et ce n'est peut-être pas fini.

En effet, selon UBS, l'investor day' investisseurs a rassuré quant aux investissements en Allemagne. En outre, indiquent les spécialistes, nous estimons que le cours actuel ne tient pas en compte du fait que l'Allemagne soit l'un des rares marchés des télécoms en croissance d'Europe, ni de la ré-appréciation de T-Mobile US (la filiale américaine qui va fusionner avec Sprint, ndr), qui concentre environ 40% de l'EBITDA du groupe à ce jour.

Et ce d'autant moins que T-Mobile US a fait état de résultats trimestriels jugés 'rassurants', et que Deutsche Telekom devrait en faire autant le 8 novembre lorsqu'il dévoilera les siens, pronostique UBS, pour qui Deutsche Telekom est sa valeur préférée du secteur en Europe.



RBO - ROCHE BOBOIS PROM. - EUR

Roche Bobois: +4%, les analystes saluent les trimestriels

Cercle Finance (06/11/2018)



(CercleFinance.com) - Le titre s'envole de près de +4% à la Bourse de Paris après l'annonce des ventes trimestriels. Portzamparc, le bureau d'études spécialisé dans les 'smidcaps' parisiennes, confirme son conseil d'achat sur l'action. L'objectif de cours demeure fixé à 27,5 euros, soit un potentiel de hausse de l'ordre du tiers.

Au 3e trimestre, les ventes ont atteint 61,2 millions d'euros, en hausse de 12,2% en données publiées comme à changes constants. La France (28% du CA ; + 5,7%) est portée par la tendance toujours favorable qui était déjà en place au 1er semestre. La zone Etats-Unis/Canada (33% du CA ; + 25,9% à changes constants) 'bénéficie d'un effet de base favorable (...) et des récentes ouvertures', commente une note, même si ce dernier ne devrait plus être de mise au 4e trimestre.

Portzamparc salue une 'publication de qualité, qui confirme le ramp-up des récentes ouvertures, la résilience du business model ainsi que l'axe stratégique du développement Etats-Unis/Canada'.

ING - INGENICO GROUP - EUR

Ingenico: en repli de 2%, quid de l'intérêt spéculatif ?

Cercle Finance (06/11/2018)



(CercleFinance.com) - Bien qu'elle consolide de près de 2% cet après-midi, l'action Ingenico progresse cependant de plus de 5% sur une semaine glissante alors que le patron du groupe depuis une dizaine d'années, Philippe Lazare, a passé la main. Et ce alors que le groupe, que lorgne Natixis, pourrait susciter l'appétit.

A en croire les analystes d'Invest Securities, il pourrait s'agir d'un remaniement propice au changement'. Les deux fonctions ont été dissociées et la direction générale a été confiée au numéro deux : Nicolas Huss, ancien de Visa Europe arrivé en juillet 2017 chez Ingenico et jusqu'alors vice-président exécutif en charge de la stratégie et de la performance.

'Alors que le conseil d'administration étudie ses options stratégiques, le départ contraint de Ph. Lazare ouvre selon nous la voie à une décision stratégique radicale qui doit permettre de cristalliser une valeur bien supérieure aux niveaux actuels, notamment pour l'activité 'Terminaux de paiement', indiquent les spécialistes. Selon eux, 'l'intérêt spéculatif n'a jamais été aussi prégnant'. Toujours à l'achat sur la valeur, ils relèvent leur objectif de cours de 74 à 78 euros. En calculant que la valorisation spéculative atteindrait même 82 euros.

Chez Oddo BHF, neutre sur le titre Ingenico en visant 60 euros, les analystes rappellent que Ph. Lazzare a permis 'un vaste développement des terminaux de paiement (revenus multipliés par plus de trois fois sur la période - de sa direction, ndr -) et une diversification vers les services de paiement (via notamment les acquisitions de Bambora, Global Collect, Ogone, et Easycash), deux activités qui représentaient respectivement 60% et 40% du CA 2017 pro forma mais dont les performances n'étaient plus au rendez-vous depuis trois ans'.

Selon le bureau d'études, 'la spéculation (n'est pas) évidente', alors qu'Ingenico doit faire des choix déterminants. 'Nous considérons toujours que les options stratégiques externes étudiées par des administrateurs pourraient ne pas présenter un intérêt évident (spin-off des terminaux, rapprochement avec Natixis... ?), surtout si le démantèlement du groupe n'est pas possible' pour des raisons politiques, détaille une note.

Selon Oddo BHF, la nomination de Nicolas Huss ressemble au choix de la continuité, ce qui pourrait présager d'un plan de poursuite du développement en interne', avec davantage d'économies à la clé. A suivre.

EG

2FE - FERRARI NV (DE) - EUR

Ferrari: en repli malgré des analyses positives

Cercle Finance (06/11/2018)



(CercleFinance.com) - Le titre perd plus de 2% à la Bourse de Milan malgré plusieurs avis positifs des bureaux d'analyses. UBS réitère sa recommandation 'achat' sur la valeur, assortie d'un objectif de cours maintenu à 150 dollars qui implique donc un potentiel de progression de 25% pour le titre du constructeur de voitures de sport.

'La direction s'est montrée optimiste durant les résultats de troisième trimestre, n'ayant pas observé de signe de tensions macroéconomiques impactant la demande', note le broker, qui laisse ses estimations globalement inchangées.

Tout en réduisant son objectif de cours de 133 à 123 euros, Invest Securities réaffirme également son opinion 'achat' sur Ferrari 'avec une forte conviction sur le potentiel de valorisation à long terme' de cette action maintenue dans sa liste de valeurs favorites.

'La publication du troisième trimestre 2018 montre que le groupe compense la faiblesse de sa croissance de chiffre d'affaires publié (+0,3%) par une nette amélioration de sa marge d'EBITDA à 33,2%', souligne l'analyste en charge du dossier.

Invest Securities ajoute que cette performance du constructeur de voitures sportives et de luxe a été réalisée en dépit des impacts négatifs des changes, du mix et des ventes à Maserati (chiffre d'affaires moteurs en recul de 20%).

SOG - SOGECLAIR - EUR

Sogclair : Droits de vote au 31/10/2018

Thomson Reuters (06/11/2018)



Société anonyme au capital de 2 900 000 Euros Siège social : 7 avenue Albert Durand - 31700 BLAGNAC (France) Tél. : 33 (0)5.61.71.71.71 - www.sogclair.com 335 218 269 R.C.S. TOULOUSE

Informations relatives au nombre total de droits de vote et d'actions composant le capital social Article L.233-8 II du Code de commerce et Article 223-16 du Règlement général de l'Autorité des Marchés Financiers

* total net : nombre total de droits de vote attachés au nombre total d'actions - actions privées de droit de vote (auto détention .)

Leleux Press Review

Wednesday 7/11/2018

BB - BIC (FR) - EUR

BIC : Déclaration du nombre total d'actions et de droits de

Thomson Reuters (06/11/2018)

Groupe BIC - Communiqué de presse Clichy - 05 Novembre 2018 Suivez l'actualité de BIC sur

Déclaration du nombre total de droits de vote et du nombre d'actions composant le capital au 31 Octobre 2018

Article L 233-8-II du code de Commerce et article 223-16 du Règlement général de l'Autorité des Marchés Financiers.

Au 31 octobre 2018, le capital social de SOCIÉTÉ BIC est composé de 46 675 783 actions, représentant : -68 016 363 droits de vote, -66 679 041 droits de vote nets des actions privées de droits de vote

Contacts

Pour plus d'informations, consulter le site : www.bicworld.com

Agenda 2019 (toutes les dates sont à confirmer)

À propos de bic Un des leaders mondiaux des articles de papeterie, des briquets et des rasoirs, BIC fabrique depuis plus de 70 ans des produits de grande qualité accessibles à tous, partout dans le monde. Cette vocation a permis au Groupe de faire de sa marque, enregistrée dans le monde entier, l'une des plus reconnues dans plus de 160 pays. BIC a réalisé en 2017 un chiffre d'affaires de 2 041,4 millions d'euros. Coté sur Euronext Paris, BIC fait partie des indices boursiers SBF120 et CAC MID 60. BIC fait également partie des indices ISR suivants : Leadership Level du CDP (A-) et Leadership Level du module complémentaire Supplier, Euronext Vigéo - Eurozone 120, Euronext Vigéo - Europe 120, FTSE4Good indexes, Ethibel Pioneer et Ethibel Excellence Investment Registers, Ethibel Sustainability Index (ESI) Excellence Europe, Stoxx Global ESG Leaders Index.



BB - BIC (FR) - EUR

BIC : Rachats actions - Octobre 2018

Thomson Reuters (06/11/2018)

Groupe BIC - Communiqué de presse Clichy - 05 Novembre 2018 Suivez l'actualité de BIC sur

Déclaration des Transactions sur Actions Propres d'octobre 2018 Conformément à la réglementation relative aux rachats d'actions, SOCIÉTÉ BIC déclare au mois d'octobre 2018 les transactions suivantes réalisées sur ses propres actions : Pas de transaction en octobre 2018.

Contacts

Pour plus d'informations, consulter le site : www.bicworld.com

Agenda 2019 (toutes les dates sont à confirmer)

À propos de bic Un des leaders mondiaux des articles de papeterie, des briquets et des rasoirs, BIC fabrique depuis plus de 70 ans des produits de grande qualité accessibles à tous, partout dans le monde. Cette vocation a permis au Groupe de faire de sa marque, enregistrée dans le monde entier, l'une des plus reconnues dans plus de 160 pays. BIC a réalisé en 2017 un chiffre d'affaires de 2 041,4 millions d'euros. Coté sur Euronext Paris, BIC fait partie des indices boursiers SBF120 et CAC MID 60. BIC fait également partie des indices ISR suivants : Leadership Level du CDP (A-) et Leadership Level du module complémentaire Supplier, Euronext Vigéo - Eurozone 120, Euronext Vigéo - Europe 120, FTSE4Good indexes, Ethibel Pioneer et Ethibel Excellence Investment Registers, Ethibel Sustainability Index (ESI) Excellence Europe, Stoxx Global ESG Leaders Index.



ODET - FINANCIERE ODET - EUR

FINANCIERE DE L'ODET : DECLARATION AU TITRE DE L'ARTICLE 223

Thomson Reuters (06/11/2018)

FINANCIERE DE L'ODET

Raison sociale de l'émetteur : Financière de l'Odet Société Anonyme Capital : 105 375 840 Euros Siège social : Odet - 29500 Ergué Gabéric 056 801 046 RCS Quimper

DECLARATION AU TITRE DE L'ARTICLE 223-16 DU REGLEMENT GENERAL DE L'AUTORITE DES MARCHES FINANCIERS

La société informe ses actionnaires des éléments suivants au 31 octobre 2018 :

Le 6 novembre 2018

Correspondance à adresser : Tour Bolloré - 31-32, Quai de Dion-Bouton - F 92811 Puteaux cedex Tél. : 01 46 96 44 33 - Fax : 01 46 96 44 22 - Internet : www.bollore.com Siège social : Odet - F 29500 Ergué Gabéric - S.A. au capital de 105 375 840 Euros 056 801 046 R.C.S. Quimper - TVA FR49 056 801 046



Leleux Press Review

Wednesday 7/11/2018



BPDG - STE FINANCIERE PR I - CHF

Banque Profil de Gestion : Annonce des résultats consolidés

Thomson Reuters (06/11/2018)

Communiqué de presse

Banque Profil de Gestion SA : Annonce des résultats consolidés au 30 septembre 2018

Genève, le 6 novembre 2018 -La Banque Profil de Gestion SA (SIX Swiss Exchange : BPDG) annonce aujourd'hui ses résultats consolidés au 30 septembre 2018.

Dans le contexte de développement prévu dans le plan triennal 2017-2019, la Banque a acquis la société Dynagest SA. La fusion par absorption, inscrite au Registre du commerce le 28 septembre 2018 mais rétroactive au 1er avril 2018, génère un Goodwill qui impacte significativement les résultats au 30 septembre 2018 ; ainsi les amortissements ont augmenté de KCHF 427 par rapport au 30 septembre 2017.

Les deux structures bénéficient donc de leurs compétences mutuelles depuis le 1er octobre 2018; les départements Trading et Asset Management peuvent désormais profiter des Fonds propres de la Banque et des économies d'échelles déjà mises en place depuis quelques mois.

La Banque présente un résultat négatif net de CHF 714'572, après prise en compte des amortissements, correctifs de valeurs, produits extraordinaires et impôts pour les neuf premiers mois de l'année 2018, contre un résultat positif de CHF 772'933 au 30 septembre 2017.

Le total des revenus provenant des opérations d'intérêts, des commissions et des prestations de service, ainsi que des opérations de négoce, se sont élevés à CHF 9,9 millions contre CHF 8,4 millions au 30 septembre 2017. Cette hausse est essentiellement due à une amélioration des opérations d'intérêts d'une part et des opérations de commissions et de prestation de service d'autre part.

Le résultat des opérations d'intérêts a augmenté de KCHF 1'494. Le résultat des opérations de commissions et des prestations de service a augmenté de KCHF 1'186 du fait de l'intégration de Dynagest SA. Le résultat des opérations de négoce est en baisse de KCHF 1'242.

Les charges d'exploitation au 30 septembre 2018 sont en hausse passant de CHF 7,4 millions au 30 septembre 2017 à CHF 9,9 millions, due à l'intégration de l'effectif de Dynagest SA.

Le résultat opérationnel pour les neuf premiers mois de l'année 2018 s'inscrit à KCHF - 518 contre KCHF + 962 au 30 septembre 2017.

Le total du bilan est en baisse et s'inscrit à CHF 227,0 millions au 30 septembre 2018, contre CHF 262,7 millions au 31 décembre 2017.

Au 30 septembre 2018, la fortune brute de la Banque Profil de Gestion s'élève à CHF 2,8 milliards, soit une augmentation des masses sous gestion de CHF 1,9 milliards depuis le début de l'année 2018 due aux apports nets ainsi qu'à l'acquisition de Dynagest SA.

Les fonds propres de la Banque Profil de Gestion SA s'élèvent à CHF 55,9 millions.

La Banque Profil de Gestion SA (SIX Swiss Exchange : BPDG) est une banque suisse établie à Genève. Fondée sur des valeurs d'éthique, de détermination et de culture du service, la Banque Profil de Gestion SA est spécialisée dans la gestion de patrimoine. La Banque est dirigée par Mme Silvana Cavanna, Présidente de la Direction Générale.

Pour des renseignements complémentaires, merci de contacter :

Banque Profil de Gestion SA Silvana Cavanna Présidente de la Direction Générale Courriel :investorrelations@bpdg.ch
Téléphone : +41 22 818 31 31 www.bpdg.ch



VDLO - VIDELIO - EUR

VIDELIO : Nombre total d'actions et de droits de vote au 31

Thomson Reuters (06/11/2018)

Informations relatives au nombre total d'actions et de droits de vote (Articles L. 233-8 II du Code de commerce et 223-16 du Règlement général de l'AMF)



EDF - EDF - EUR

EDF : Information relative au nombre total de droits de vote

Thomson Reuters (06/11/2018)

Le 6 novembre 2018

Information relative au nombre total de droits de vote et d'actions composant le capital social

(Article L. 233-8-II du Code de commerce et 223-16 du Règlement général de l'AMF)

Place de cotation : NYSE Euronext-Paris Code ISIN : FR 0010242511

* Nombre de droits de vote exerçables = nombre de droits de vote théoriques (ou nombre total de droits de vote attachés aux actions) - actions privées du droit de vote.



GTT - GTT PROMESSES - EUR

GTT : Information mensuelle relative au nombre total de dro

Thomson Reuters (06/11/2018)

Information mensuelle relative au nombre total de droits de vote et d'actions composant le capital social

Articles L. 233-8-II du Code de commerce et 223-16 du Règlement général de l'Autorité des marchés financiers

Saint-Rémy-lès-Chevreuse, le 6 novembre 2018

Contact Relations Investisseurs : information-financiere@gtt.fr / + 33 1 30 23 20 87


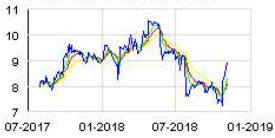




[1] Conformément à l'article 223-11 du Règlement général de l'Autorité des marchés financiers, ce nombre total de droits de vote est calculé sur la base de l'ensemble des actions auxquelles sont attachés des droits de vote, y compris les actions privées de droit de vote. [2] Déduction faite des actions autodétenues

Leleux Press Review

Wednesday 7/11/2018



 <p>ADP Historic</p>	<p>ADP - ADP - EUR</p> <p>Aéroports de Paris SA : Information relative au nombre total Thomson Reuters (06/11/2018)</p> <p>Tremblay-en-France, le 6 novembre 2018</p> <p>Aéroports de Paris SA Information relative au nombre total de droits de vote et d'actions composant le capital social au 31 octobre 2018 Déclaration au titre de l'article 223-16 du Règlement Général de l'Autorité des Marchés Financiers</p> <p>Code ISIN : FR0010340141 Code mnémonique : ADP Place de cotation : Euronext Paris Marché : Euronext Paris - Compartiment A - SRD</p> <p>1Droits de vote bruts moins les actions privées de droits de vote</p> <p>Relations Investisseurs : Audrey Arnoux, responsable des Relations Investisseurs + 33 1 74 25 70 64 -invest@adp.fr Contact presse : Lola Bourget, responsable du Pôle Médias et Réputation +33 1 74 25 23 23 Le Groupe ADP aménage et exploite des plates-formes aéroportuaires parmi lesquelles Paris-Charles de Gaulle, Paris-Orly et Paris-Le Bourget. En 2017, le groupe a accueilli sous sa marque Paris Aéroport, plus de 101 millions de passagers sur Paris-Charles de Gaulle et Paris-Orly, 2,3 millions de tonnes de fret et de courrier et près de 127 millions de passagers au travers d'aéroports gérés à l'étranger par sa filiale ADP International. Bénéficiant d'une situation géographique exceptionnelle et d'une forte zone de chalandise, le groupe poursuit une stratégie de développement de ses capacités d'accueil et d'amélioration de sa qualité de services et entend développer les commerces et l'immobilier. En 2017, le chiffre d'affaires du groupe s'est élevé à 3 617 millions d'euros et le résultat net à 571 millions d'euros. Aéroports de Paris SA au capital de 296 881806 euros. Siège social : 1 rue de France, Tremblay-en-France 93290. RCS Bobigny 552 016 628. groupeadp.fr</p>
 <p>COFACE PROMESSES Historic</p>	<p>COFA - COFACE PROMESSES - EUR</p> <p>Coface SA : Déclaration du nombre total des droits de vote Thomson Reuters (06/11/2018)</p> <p>Paris, le 6 novembre 2018 - 17h45</p> <p>COFACE SA : Déclaration du nombre total des droits de vote et du nombre d'actions composant le capital social au 31 octobre 2018</p> <p>y compris actions auto-détenues déduction faite des actions auto-détenues</p>
 <p>YMAGIS Historic</p>	<p>MAGIS - YMAGIS - EUR</p> <p>YMAGIS : INFORMATION MENSUELLE RELATIVE AU NOMBRE TOTAL DES Thomson Reuters (06/11/2018)</p> <p>YMAGIS S.A. Société anonyme à conseil d'administration au capital de 1 991 639,50 EUR Siège social : 40 rue Gabriel Crie - 92240 Malakoff RCS Nanterre 499 619 864</p> <p>INFORMATION MENSUELLE RELATIVE AU NOMBRE TOTAL DES DROITS DE VOTE ET D' ACTIONS COMPOSANT LE CAPITAL SOCIAL AU 31 OCTOBRE 2018</p> <p>Conformément aux articles L. 233-8 II du Code de commerce et ARTICLE 223-16 DU REGLEMENT GENERAL DE L'AUTORITE DES MARCHES FINANCIERS</p> <p>(1)Le nombre total réel de droits de vote est égal au nombre total de droits de vote attachés au nombre total d'actions, diminué des actions privées de droits de vote (auto détention)</p>
 <p>NEXITY Historic</p>	<p>NXI - NEXITY - EUR</p> <p>Nexity : nombre total d'actions et de droits de vote composa Thomson Reuters (06/11/2018)</p> <p>NEXITY Société anonyme au capital de 280 648 620 euros Siège Social : 19, rue de Vienne - TSA 50029 75801 PARIS Cedex 08 444 346 795 RCS Paris</p> <p>Information mensuelle relative au nombre total d'actions et de droits de vote composant le capital conformément aux dispositions des articles 223-16 du Règlement général de l'AMF et L 233-8-II du Code de commerce.</p> <p>* Total net = nombre total de droits de vote attachés aux actions - actions privées du droit de vote</p> <p>Paris, le 6 novembre 2018</p>

Leleux Press Review

Wednesday 7/11/2018



COFA - COFACE PROMESSES - EUR

Coface SA : Déclaration des transactions sur actions propres

Thomson Reuters (06/11/2018)

Paris, le 6 novembre - 17h45

COFACE SA : Déclaration des transactions sur actions propres (hors contrat de liquidité) réalisées entre le 29 octobre et le 2 novembre 2018

Conformément au Règlement (UE) No 596/2014 du 16 avril 2014 sur les abus de marché[1]

Les principales caractéristiques du Programme de Rachat d'Actions 2018-2019 ont été publiées sur le site internet de la Société (<http://www.coface.com/fr/Investisseurs/Informations-reglementees> dans l'onglet « Transactions sur actions propres ») et elles sont également décrites dans le Document de Référence. Cette information doit être complétée avec le communiqué de presse du 25 octobre 2018.

CALENDRIER FINANCIER 2019(sous réserve de changements) Résultats 2018 : 11 Février 2019, après bourse Résultats T1-2019 : 24 avril 2019, après bourse Assemblée Générale 2018: 16 Mai 2019 Résultats S1-2019 : 25 Juillet 2019, après bourse Résultats 9M-2019 : 23 Octobre 2019, après bourse

INFORMATIONS FINANCIÈRES Le présent communiqué de presse et l'information réglementée intégrale de COFACE SA sont disponibles sur le site Internet du Groupe : <http://www.coface.com/Investors>

Pour les informations réglementées relatives aux Indicateurs Alternatifs de Performance (IAP) se reporter au Rapport Financier Semestriel 2018 ainsi que au Document de référence 2017

Coface : for trade - ensemble, développons l'entreprise 70 ans d'expérience et un maillage territorial des plus fins ont fait de Coface une référence dans l'assurance-crédit, la gestion des risques et l'économie mondiale. Les experts de Coface, dont l'ambition est de devenir le partenaire d'assurance-crédit le plus agile de l'industrie, opèrent au cœur de l'économie mondiale, aidant 50.000 clients à construire des entreprises performantes, dynamiques et en croissance. Les services et solutions du Groupe protègent et aident les entreprises à prendre les décisions de crédit nécessaires pour renforcer leur capacité à vendre sur leurs marchés nationaux et d'exportation. En 2017, Coface comptait ~4,100 collaborateurs dans 100 pays, et a enregistré un chiffre d'affaires de EUR1,4 Mds. www.coface.com

COFACE SA est cotée sur le Compartiment A d'Euronext Paris Code ISIN : FR0010667147 / Mnémonique : COFA

[1] Egalement, conformément au Règlement délégué (UE) No. 2016/1052 du 8 mars 2016 (et ses mises à jour) ; à l'Article L.225-209 et suivants du Code de Commerce ; à l'Article L.221-3, l'Article L.241-1 et suivants du Règlement Général de l'Autorité des marchés financiers ; à la Position recommandation AMF DOC-2017-04 Guide relatif aux interventions des émetteurs cotés sur leurs propres titres et aux mesures de stabilisation.



FGR - EIFFAGE (FR) - EUR

Eiffage: hausse de 13,2% du CA au 3ème trimestre

Cercle Finance (06/11/2018)

(CercleFinance.com) - Le groupe a réalisé un chiffre d'affaires consolidé de 4,3 milliards d'euros au 3e trimestre 2018, en croissance de 13,2 % par rapport au 3e trimestre 2017 (+ 15,6 % dans les Travaux et + 3,8 % dans les Concessions).

Le chiffre d'affaires consolidé du Groupe au 30 septembre 2018 atteint ainsi près de 12 milliards d'euros, en hausse de 10,7 % à structure réelle et de 7,1 % à pcc.

Dans les Travaux, l'activité progresse de 11,8 % (+ 7,2 % à pcc) à plus de 9,7 milliards d'euros.

Dans la construction, l'activité s'inscrit en baisse de 4,0 % à 2 076 millions d'euros en France, tandis qu'elle progresse de 54,8 % à 703 millions d'euros en Europe hors de France, particulièrement au Benelux.

Le groupe s'attend pour 2018 à une nouvelle progression de l'activité et des résultats en Travaux et en Concessions.

Le carnet de commandes des Travaux s'élève à 13,9 milliards d'euros au 30 septembre 2018, en hausse de 16 % sur un an (- 4 % sur 3 mois) et représente 12,4 mois d'activité des branches Travaux.



BLUE - BLUE SOLUTIONS - EUR

Blue Solutions : DECLARATION AU TITRE DE L'ARTICLE 223-16 D

Thomson Reuters (06/11/2018)

BLUE SOLUTIONS

Raison sociale de l'émetteur : Blue Solutions Société Anonyme Capital : 145 815 330 Euros Siège social : Odet - 29500 Ergué-Gabéric 421 090 051 R.C.S. Quimper

DECLARATION AU TITRE DE L'ARTICLE 223-16 DU REGLEMENT GENERAL DE L'AUTORITE DES MARCHES FINANCIERS

La société informe ses actionnaires des éléments suivants au 31 octobre 2018 :

Le 6 novembre 2018

Il est précisé que par l'effet de la loi n°2014-384 dite « loi Florange » et sans qu'il n'ait été procédé à la modification matérielle des statuts, un droit de vote double est conféré aux actions entièrement libérées et pour lesquelles il est justifié d'une inscription nominative depuis deux ans au nom du même actionnaire.



ABIO - ALBIOMA - EUR

ALBIOMA : Déclaration des transactions sur actions propres

Thomson Reuters (06/11/2018)

Communiqué de presse Paris La Défense, le 6 novembre 2018 Déclaration des transactions sur actions propres Période du 29 octobre 2018 au 2 novembre 2018

Albioma déclare avoir réalisé, du 29 octobre 2018 au 2 novembre 2018, les transactions sur actions propres suivantes dans le cadre du programme de rachat d'actions autorisé par l'Assemblée Générale Mixte du 30 mai 2018, présentées sous forme agrégée :

1. La liste détaillée des transactions réalisées est disponible sur le site Internet de la Société dans la rubrique « Capital et actionariat » (www.albioma.com/capital-et-actionariat).



Leleux Press Review

Wednesday 7/11/2018



<p>INGENICO GROUP Historic</p>	<p>ING - INGENICO GROUP - EUR</p> <p>INGENICO GROUP : Informations relatives au nombre total de d Thomson Reuters (06/11/2018)</p> <p>INGENICO GROUP Société Anonyme au capital de 63.144.527 euros Siège social : 28/32 boulevard de Grenelle 75015 Paris RCS Paris : 317 218 758</p> <p>Paris, le 6 novembre 2018</p> <p>Informations relatives au nombre total de droits de vote et d'actions prévues par l'article L.233-8 II du Code de commerce et l'article 223-16 du Règlement Général de l'Autorité des marchés financiers</p> <p>Y compris les actions auto-détenues Déduction faite des actions auto-détenues _____</p> <p>Paris, 6 November 2018</p> <p>Statement about the number of shares and voting rights in compliance with the article L.233-8-II of the French Commercial code and the article 223-16 of the Financial Markets Authority (AMF - Autorité des marchés financiers)</p>
<p>TOUAX Historic</p>	<p>TOUP - TOUAX - EUR</p> <p>TOUAX : déclaration d'actions et de droits de vote au 31 oct Thomson Reuters (06/11/2018)</p> <p>INFORMATION REGLEMENTEE Paris, 6 novembre 2018 18:00L'EXPÉRIENCE DE LA LOCATION OPÉRATIONNELLE</p> <p>Déclaration d'actions et de droits de vote</p> <p>Déclaration d'actions et de droits de vote en application de l'article L.233-8 II du Code de commerce et de l'article 223-16 du règlement général de l'AMF.</p> <p>Dénomination sociale de l'émetteur : TOUAX SCA (Euronext Paris : TOUP)</p> <p>* déduction faite des actions privées de droits de vote</p> <p>*****</p> <p>Le Groupe TOUAX loue des actifs tangibles (wagons de fret, barges fluviales et conteneurs) tous les jours dans le monde, pour son propre compte et pour le compte d'investisseurs. Avec près de 1,2 milliard d'euros sous gestion, TOUAX est un des leaders européens de la location de ce type de matériels. TOUAX est coté à Paris sur Euronext - Euronext Paris Compartiment C (Code ISIN FR0000033003) et fait partie des indices CAC@ Small, CAC@ Mid& Small et EnterNext@PEA-PME 150. Pour plus d'informations : www.touax.com</p> <p>Vos contacts : TOUAX</p> <p>ACTIFIN Fabrice & Raphaël WALEWSKI Ghislaine Gasparetto Gérants touax@touax.com ggasparetto@actifin.fr www.touax.com Tel : +33 1 56 88 11 11 Tel : +33 1 46 96 18 00</p>
<p>ESSILOR INTL (FR) Historic</p>	<p>EL - ESSILOR INTL (FR) - EUR</p> <p>EssilorLuxottica : Nombre total de droits de vote et d'action Thomson Reuters (06/11/2018)</p> <p>Nombre total de droits de vote et d'actions composant le capital social au 31 octobre 2018</p> <p>(Conformément à l'article L.233-8 II du Code de Commerce et aux articles 221-1 et 223-16 du Règlement Général de l'AMF)</p> <p>Charenton-le-Pont, France (6 novembre 2018 - 18h00) Au 31 octobre 2018, le capital d'EssilorLuxottica, le leader mondial dans la conception, la fabrication et la distribution de verres ophtalmiques, de montures et de lunettes de soleil, s'établit comme suit :</p> <p>(* Les droits de vote de Delfin sont plafonnés à 31 % du nombre total de droits de vote d'EssilorLuxottica, sous réserve d'une formule figurant dans les statuts d'EssilorLuxottica. Conformément à l'application de cette formule, les droits de vote de Delfin sont plafonnés à 32,6 % à la date des présentes (avant finalisation de l'offre d'échange obligatoire lancée par EssilorLuxottica sur les actions ordinaires de Luxottica Group S.p.A.). Pour plus d'informations, veuillez-vous référer à la Note Complémentaire en date du 23 octobre 2018 au Prospectus ayant reçu le visa n°18-460 de l'AMF le 28 septembre 2018, disponible sur le site Internet www.essilor-luxottica.com</p> <p>EssilorLuxottica est un leader mondial dans la conception, la fabrication et la distribution de verres ophtalmiques, de montures optiques et de lunettes de soleil. Créée en 2018, sa mission est d'aider chacun à mieux voir, mieux être pour profiter pleinement de la vie, grâce à des produits parfaitement adaptés à leurs besoins visuels et à leur style personnel. EssilorLuxottica regroupe l'expertise complémentaire de deux pionniers de l'industrie, le premier dans les technologies de pointe en matière de verres, le deuxième dans le savoir-faire maîtrisé de lunettes emblématiques, en vue d'établir de nouveaux standards pour les équipements visuels et les lunettes, ainsi qu'en matière d'expérience consommateurs. Les actifs d'EssilorLuxottica regroupent des marques reconnues, telles que Ray-Ban et Oakley pour les lunettes, Varilux® et Transitions® pour les technologies d'optique ophtalmique, et Sunglass Hut et Lenscrafters pour les réseaux de distribution de dimension internationale. En 2017, EssilorLuxottica comptait près de 150 000 employés et aurait réalisé un chiffre d'affaires consolidé pro-forma de 16 milliards d'euros environ. L'action EssilorLuxottica est cotée sur le marché Euronext Paris et fait partie des indices Euro Stoxx 50 et CAC 40. Codes : ISIN : FR0000121667 ; Reuters: ESLX.PA ; Bloomberg: EL:FP.</p> <p>CONTACTS</p>
<p>LEBON Historic</p>	<p>LBON - LEBON - EUR</p> <p>COMPAGNIE LEBON : Opérations sur actions propres du mois d'o Thomson Reuters (06/11/2018)</p> <p>1.Exercice d'options attribuées aux salariés, de titres de créances donnant accès au capital 2.A la date d'établissement de la présente déclaration</p>

Leleux Press Review

Wednesday 7/11/2018



	<p>HF - HF COMPANY - EUR</p> <p>HF Company : Information mensuelle relative au nombre total Thomson Reuters (06/11/2018)</p> <p>HF COMPANY Société Anonyme au capital de 1 670 631,50 euros Siège social : Node Park Touraine - 37310 TAUXIGNY 405 250 119 RCS TOURS</p> <p>Information mensuelle relative au nombre total de droits de vote et d'actions composant le capital social</p> <p>Article L 233-8 II DU Code de commerce et article 222-12-5 du règlement général de l'AMF</p> <p>Dénomination sociale de l'émetteur : HF COMPANY Node Park Touraine 37310 Tauxigny</p> <p>* Total net = nombre total de droits de vote attachés aux actions - actions privées du droit de vote.</p>
	<p>MMT - M6 METROPOLE TELEVISION - EUR</p> <p>M6: résultat net de 125,8 ME à fin septembre Cercle Finance (06/11/2018)</p> <p>(CercleFinance.com) - Le Groupe affiche un chiffre d'affaires de 997,0 ME à fin septembre 2018, en croissance de +12,5% par rapport à fin septembre 2017.</p> <p>Le chiffre d'affaires consolidé s'élève à 293,8 ME au 3ème trimestre en hausse de +13,1%.</p> <p>À fin septembre 2018, l'EBITA consolidé ressort à 179,7 ME, en hausse de +19,8 ME par rapport aux 9 premiers mois de 2017. ' Cette progression reflète le dynamisme du pôle TV et l'intégration de la Radio ' précise le groupe.</p> <p>La marge opérationnelle courante se maintient à un niveau élevé de 18,0% (comme sur les 9 premiers mois de 2017).</p> <p>Le résultat opérationnel courant (EBITA) consolidé atteint 32,6 ME au 3ème trimestre 2018, contre 37,1 ME au 3ème trimestre 2017.</p> <p>À fin septembre 2018, le résultat net part du Groupe se monte à 125,8 ME, en progression de +31,3 ME sur un an.</p> <p>Le résultat net part du Groupe atteint 46,2 ME sur le trimestre (25,4 ME un an auparavant). ' Cette croissance de +20,8 ME est essentiellement due à la plus-value sur la cession de monAlbumPhoto (+12,4 ME), et au résultat net du FCGB (+12,6 ME) après les transferts de la période estivale '.</p> <p>' Malgré un effet de base défavorable au 4ème trimestre, les revenus publicitaires du Groupe devraient s'inscrire en augmentation sur l'année, tirés par les performances des antennes TV, radio et digitales ' indique la direction.</p>
	<p>BUR - BURELLE - EUR</p> <p>Burelle S.A. : droits de vote au 31 octobre 2018 Thomson Reuters (06/11/2018)</p> <p>BURELLE SA Société anonyme au capital de 27 799 725 euros Siège social : 19, boulevard Jules Carteret - 69007 LYON R.C.S. : Lyon 785 386 319</p> <p>Direction générale : 1, rue François 1er 75008 Paris France Tél : +33 (0)1 40 87 65 00</p> <p>DROITS DE VOTE AU 31 OCTOBRE 2018</p>
	<p>CS - AXA (FR) - EUR</p> <p>AXA: chiffre d'affaires de 75,8 MdsE sur 9 mois (+4%) Cercle Finance (06/11/2018)</p> <p>(CercleFinance.com) - Le groupe annonce un chiffre d'affaires en hausse de 4% à 75,8 milliards d'euros sur 9 mois.</p> <p>' Toutes nos zones géographiques contribuant à cette croissance, notamment (i) en Europe (+3%) essentiellement grâce à une hausse des ventes en Italie et en Espagne, (ii) en France (+5%) reflétant la forte progression du chiffre d'affaires en vie, épargne, retraite et en santé, (iii) en Asie (+4%) portée par Hong Kong et le Japon, (iv) à l'International (+4%) avec une forte croissance au Mexique et en Turquie et (v) aux États-Unis (+2%) ' indique le groupe.</p> <p>Le volume des affaires nouvelles (APE) est en hausse de 9% à 4,8 milliards d'euros. La valeur des affaires nouvelles est de 4% à 2,0 milliards d'euros.</p> <p>La collecte nette en vie, épargne, retraite atteint 3,9 milliards d'euros. ' Elles est essentiellement soutenue par une forte collecte nette en prévoyance, en santé et en fonds général - épargne peu consommateur en capital, partiellement compensée par une décollecte en fonds général - épargne traditionnel, conformément à notre stratégie ' explique le groupe.</p> <p>Le chiffre d'affaires de l'activité dommages progresse de 1%, soutenu par l'activité d'assurance des entreprises (+2%) portée par des effets prix positifs et une hausse des ventes. Le chiffre d'affaires de l'activité d'assurance des particuliers reste stable.</p>
	<p>EDF - EDF - EUR</p> <p>EDF : Paiement d'un acompte sur dividende en numéraire de 0, Thomson Reuters (06/11/2018)</p> <p>Paiement d'un acompte sur dividende en numéraire de 0,15 EUR par action au titre de l'exercice 2018</p> <p>Le Conseil d'administration d'EDF s'est réuni aujourd'hui et a décidé de verser un acompte sur dividende en numéraire de 0,15 EUR par action au titre de l'exercice 2018.</p> <p>Cet acompte sera détaché le 6 décembre 2018 et mis en paiement le 10 décembre 2018.</p> <p>Ce communiqué de presse est certifié. Vérifiez son authenticité sur medias.edf.com</p> <p>Acteur majeur de la transition énergétique, le groupe EDF est un énergéticien intégré, présent sur l'ensemble des métiers : la production, le transport, la distribution, le négoce, la vente d'énergies et les services énergétiques. Leader des énergies bas carbone dans le monde, le Groupe a développé un mix de production diversifié basé sur l'énergie nucléaire, l'hydraulique, les énergies nouvelles renouvelables et le thermique. Le Groupe participe à la fourniture d'énergies et de services à environ 35,1 millions de clients, dont 26,5 millions en France. Il a réalisé en 2017 un chiffre d'affaires consolidé de 70 milliards d'euros. EDF est une entreprise cotée à la Bourse de Paris.</p>

HOP - HOPSCOTCH GROUPE - EUR

HOPSCOTCH GROUPE : Chiffre d'affaires consolidé au 3ème trim

Thomson Reuters (06/11/2018)

Communiqué de presse Paris, le 6 novembre 2018

Chiffre d'affaires consolidé au 3ème trimestre 2018 Croissance organique proche de 3%

HOPSCOTCH Groupe (Euronext FR0000065278), Groupe de conseil en communication, acteur majeur du digital et web social, des relations publics et de l'événement, présente aujourd'hui son chiffre d'affaires et sa marge brute consolidés au 30 septembre 2018.

(*) Données non auditées

Le chiffre d'affaires consolidé du groupe au 30 septembre 2018 atteint 100,6 millions d'euros, en recul de 4%, et la marge brute s'élève à 39,8 millions d'euros, en croissance de 2,6% après un bon 3ème trimestre. Le chiffre d'affaires recule à la suite de la définition et l'application des normes IFRS 15, et notamment leur impact sur l'évaluation des revenus à l'avancement ; cependant, cette modification n'impacte pas la marge brute qui reste l'indicateur principal dans les activités du groupe.

La progression de la marge brute cette année est principalement observable dans les activités de conseil et production en communication événementielle, les activités de pur conseil restant plutôt stables au niveau du groupe.

HOPSCOTCH Groupe publiera son chiffre d'affaires du 4ème trimestre 2018, le mardi 5 février 2019, après la fermeture des marchés.

Contact actionnaires Pierre-Franck MOLEY - Directeur Général - Tél. 01 41 34 20 56 - pfmoley@hopscotchgroupe.com

Contact presse Jodie KNOEPLER CONSCIENCE - Assistante du Directoire - Tél. 01 41 34 20 51 - jodiekc@hopscotchgroupe.com

A propos de HOPSCOTCH Groupe

HOPSCOTCH est le pionnier de l'économie de la relation. HOPSCOTCH réunit, au sein de son Hub parisien et à l'international plus de 550 collaborateurs experts dans tous les métiers de la communication : influence, événement, activation, digitalisation, communication interne, affaires publiques. Convaincu que la valeur d'une entreprise ou organisation réside dans le soin apporté à son capital relationnel, HOPSCOTCH structure ses expertises autour de sa marque propre 'Hopscotch' (Event / Influence / Travel / Corporate / rouge / Congrès / Luxe), et d'agences spécialisées : heaven, Sagarmatha, Human to Human, Le Public Système PR, Le Public Système Cinéma, Capdel, U Pro. HOPSCOTCH est présent à l'international avec les hubs continentaux multi-culturels à Dublin et Casablanca, et son association avec le réseau Sopexa (26 agences, interventions dans plus de 50 pays). Côté sur Euronext Paris (Code ISIN : HOP FR 00000 6527 8), le groupe a réalisé un chiffre d'affaires de 149 millions d'euros et une marge brute de 54,3 millions d'euros en 2017. Chiffres hors Sopexa. Pour nous suivre : www.hopscotchgroupe.com et sur Twitter/Instagram@HOPSCOTCHgroupe

HOPSCOTCH GROUPE Historic



DBG - DERICHEBOURG - EUR

DERICHEBOURG : Déclaration des transactions sur actions prop

Thomson Reuters (06/11/2018)

Conformément à la réglementation applicable, DERICHEBOURG déclare avoir effectué les opérations d'achat d'actions suivantes dans les conditions de l'article 5 §2 du règlement (UE) n°596/2014 entre le 29 octobre et le 2 novembre 2018 avec un objectif d'annulation d'actions.

Détails disponibles sur le site internet de Derichebourg www.derichebourg.com dans l'espace Investisseurs / Informations-réglementées / Déclarations de rachat d'actions <https://www.derichebourg.com/fr/accueil/investisseurs/informations-reglementees>

Code ISIN : FR0000053381 - DBG

DERICHEBOURG Historic



VCT - VICAT - EUR

Vicat: chiffre d'affaires de 1 947 ME sur 9 mois (+1,4%)

Cercle Finance (06/11/2018)

(CercleFinance.com) - Le chiffre d'affaires consolidé du Groupe atteint 1 947 millions d'euros sur les neuf premiers mois de l'exercice 2018, en croissance de +1,4% en base publiée, et de +7,6% à périmètre et change constants par rapport à la même période de 2017.

Sur le troisième trimestre 2018, le chiffre d'affaires consolidé s'élève à 666 millions d'euros, en hausse de +4,0% à taux de change constants, et en baisse de -1,1% en base publiée par rapport à la même période de 2017.

Le Groupe s'attend sur l'ensemble de l'exercice 2018 à une amélioration de son EBITDA à périmètre et change constants. Compte tenu du très fort impact négatif des variations de change par rapport à l'euro, et notamment en Turquie, l'EBITDA 2018 en base publiée devrait être globalement stable par rapport à 2017.

VICAT Historic



FBEL - FROMAGERIE BEL - EUR

Fromageries Bel: vise une marge opérationnelle en baisse

Cercle Finance (06/11/2018)

(CercleFinance.com) - Le chiffre d'affaires consolidé cumulé du Groupe s'établit à 2 462 millions d'euros au 30 septembre 2018, en baisse de -2,0% par rapport aux neuf premiers mois de l'exercice précédent.

Le chiffre d'affaires du troisième trimestre s'établit à 836 millions d'euros, en baisse de -0,5% hors effet de change si on le compare à celui du troisième trimestre 2017.

* Les prix des matières premières restent élevés, en particulier ceux des matières grasses laitières. Dans ce contexte, malgré une progression au second semestre 2018 par comparaison avec le second semestre 2017, la marge opérationnelle de l'ensemble de l'exercice 2018 est attendue en baisse par rapport à celle de l'exercice 2017 * indique le groupe.

FROMAGERIE BEL Historic



GENX - GENERIX GROUP FRANCE - EUR

Generix Group : Acquisition des intérêts minoritaires de ex- Thomson Reuters (06/11/2018)

COMMUNIQUE FINANCIER Paris, le 6 novembre 2018 Acquisition des intérêts minoritaires de ex-Sologlobe : Generix Group North America

Generix Group, éditeur de solutions applicatives pour les écosystèmes industriels, logistiques et commerciaux, annonce détenir désormais 100% du capital de Generix Group North America.

Generix Group annonce ce jour sa montée à 100 % dans le capital de (ex SOLOGLOBE)Generix Group North America, par l'acquisition des 30% des parts restantes. Generix Group détient désormais l'intégralité de cette société d'origine Canadienne spécialisée dans les solutions de Supply Chain.

Jean-Charles Deconninck, Président du Directoire de Generix Group, indique : « Depuis notre première prise de participation majoritaire en 2016, notre groupe a accéléré son développement sur le marché Nord-Américain, en s'appuyant sur l'expertise et l'implantation géographique de Generix Group North America. Cette nouvelle étape nous permet de bénéficier pleinement du potentiel de ce marché qui participera à conforter nos perspectives de croissance et d'amélioration de notre rentabilité dès cette année 2018-2019. »

Prochain communiqué : le 27 novembre 2018 après clôture de bourse. Publication des résultats semestriels de l'exercice 2018/2019. A propos de Generix Group Generix Group est un expert de la Supply Chain Collaborative présent dans plus de 60 pays, grâce à ses filiales et son réseau de partenaires. Ses solutions SaaS sont utilisées par près de 6 000 entreprises dans le monde. Les 550 collaborateurs du groupe accompagnent au quotidien des clients comme Carrefour, Danone, FM Logistic, Fnac-Darty, Essilor, Ferrero ou encore Geodis, dans la transformation digitale de leur Supply Chain. Sa plateforme collaborative, Generix Supply Chain Hub, aide les entreprises à tenir la promesse faite à leurs clients. Elle combine des capacités d'exécution des flux physiques, de dématérialisation des flux d'information, de gestion collaborative des processus et de connexion des entreprises à l'ensemble de leurs partenaires, en temps réel. Generix Supply Chain Hub s'adresse à tous les acteurs de la Supply Chain : industriels, prestataires logistiques (3PL/4PL) et distributeurs. Créée en France en 1990, la société est cotée en bourse sur le marché Euronext Paris, compartiment C (ISIN : FR0010501692). Pour en savoir plus : www.generixgroup.com Contacts Communication Financière : Generix Group - Ludovic Luzzza - Directeur Administratif & Financier - Tél. : 01 77 45 42 80 - lluzzza@generixgroup.com CM-CIC Market Solutions - Stéphanie Stahr - Tél. : 01 53 48 80 57 - stephanie.stahr@cmcic.fr

GENEX GROUP FRANCE Historic



URW - UNIBAIL-RODAMCO-WE - EUR

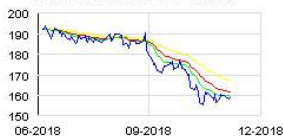
UNIBAIL-RODAMCO-WESTFIELD: Informations relatives au nombre Thomson Reuters (06/11/2018)

Paris, Amsterdam, le 6 novembre 2018

Informations relatives au nombre total des droits de vote et d'actions composant le capital social au 31 octobre 2018 (articles L.233-8 II du Code de commerce et 223-16 du Règlement Général de l'AMF)

UNIBAIL-RODAMCO SE Société Européenne à Directoire et Conseil de surveillance au capital de 691 433 130 euros Siège social : 7 place du Chancelier Adenauer - 75016 PARIS 682 024 096 R.C.S. PARIS

UNIBAIL-RODAMCO-WE Historic



BN - DANONE (FR) - EUR

DANONE : Informations relatives au nombre total de droits de Thomson Reuters (06/11/2018)

DANONE

Société anonyme à Conseil d'Administration au capital de 167 677 600 EUR. Siège social : 17, boulevard Haussmann, 75009 Paris. 552 032 534 R.C.S. Paris.

Informations relatives au nombre total de droits de vote et d'actions

prévues par l'article L. 233-8 II du code de commerce et l'article 223-16 du règlement général de l'Autorité des marchés financiers

(1) Le nombre de droits de vote théoriques (ou droits de vote « bruts »), sert de base de calcul pour les franchissements de seuils. Conformément à l'article 223-11 du Règlement Général de l'AMF, ce nombre est calculé sur la base de l'ensemble des actions auxquelles sont attachés des droits de vote, y compris les actions privées de droit de vote.

(2) Le nombre de droits de vote exerçables (ou droits de vote « nets ») est calculé en ne tenant pas compte des actions privées de droit de vote. Il est communiqué pour la bonne information du public, conformément à la recommandation de l'AMF du 17 juillet 2007.

DANONE (FR) Historic



ALLHB - HOTEL REGINA PARIS - EUR

Les Hôtels Baverez : Nombres d'actions et de droits de vote Thomson Reuters (06/11/2018)

LES HOTELS BAVEREZ S.A.

2, place des Pyramides 75001 PARIS Capital EUR 10.127.050 - Code NAF 5510 Z R.C.S. PARIS 572 158 558

ISIN : FR 0007080254 Mnémonique : ALLHB EURONEXT Growth

Nombres d'actions et de droits de vote au 31/10/2018

Au 31 octobre 2018, le nombre total d'actions composant le capital social de la société s'élève à 2 372 468.

Le nombre total de droits de vote à la même date est de 3 858 908.

HOTEL REGINA PARIS Historic

