

Leleux Press Review

Friday 31/3/2017



<p>B20 Intraday</p>	<p align="center">BEL 20 (Belgium)</p> <table border="1"> <tr> <td>Last Price</td> <td align="right">3795,27</td> <td>Minimum Price</td> <td align="right">1046,07 (02/09/1992)</td> <td>Maximum Price</td> <td align="right">4759,01 (23/05/2007)</td> </tr> <tr> <td>Gainers</td> <td align="center">14</td> <td>Losers</td> <td align="center">6</td> <td colspan="2"></td> </tr> <tr> <td>APERAM</td> <td align="right">46,83 ▲</td> <td>+0,90%</td> <td>KBC GROUPE (BE)</td> <td align="right">61,97 ▼</td> <td align="right">-0,86%</td> </tr> <tr> <td>ING GROEP N.V.</td> <td align="right">14,03 ▲</td> <td>+0,79%</td> <td>ENGIE</td> <td align="right">13,00 ▼</td> <td align="right">-0,76%</td> </tr> <tr> <td>SOLVAY (BE)</td> <td align="right">114,10 ▲</td> <td>+0,70%</td> <td>ONTEX GROUP NV</td> <td align="right">30,10 ▼</td> <td align="right">-0,49%</td> </tr> </table>	Last Price	3795,27	Minimum Price	1046,07 (02/09/1992)	Maximum Price	4759,01 (23/05/2007)	Gainers	14	Losers	6			APERAM	46,83 ▲	+0,90%	KBC GROUPE (BE)	61,97 ▼	-0,86%	ING GROEP N.V.	14,03 ▲	+0,79%	ENGIE	13,00 ▼	-0,76%	SOLVAY (BE)	114,10 ▲	+0,70%	ONTEX GROUP NV	30,10 ▼	-0,49%
Last Price	3795,27	Minimum Price	1046,07 (02/09/1992)	Maximum Price	4759,01 (23/05/2007)																										
Gainers	14	Losers	6																												
APERAM	46,83 ▲	+0,90%	KBC GROUPE (BE)	61,97 ▼	-0,86%																										
ING GROEP N.V.	14,03 ▲	+0,79%	ENGIE	13,00 ▼	-0,76%																										
SOLVAY (BE)	114,10 ▲	+0,70%	ONTEX GROUP NV	30,10 ▼	-0,49%																										
<p>CAC Intraday</p>	<p align="center">CAC 40 (France)</p> <table border="1"> <tr> <td>Last Price</td> <td align="right">5089,64</td> <td>Minimum Price</td> <td align="right">2693,21 (23/09/2011)</td> <td>Maximum Price</td> <td align="right">7347,94 (21/10/2009)</td> </tr> <tr> <td>Gainers</td> <td align="center">28</td> <td>Losers</td> <td align="center">12</td> <td colspan="2"></td> </tr> <tr> <td>TOTAL (FR)</td> <td align="right">47,08 ▲</td> <td>+0,98%</td> <td>UNIBAIL</td> <td align="right">215,00 ▼</td> <td align="right">-0,83%</td> </tr> <tr> <td>KERING</td> <td align="right">241,30 ▲</td> <td>+0,81%</td> <td>ENGIE</td> <td align="right">13,00 ▼</td> <td align="right">-0,76%</td> </tr> <tr> <td>AXA (FR)</td> <td align="right">24,22 ▲</td> <td>+0,70%</td> <td>L'OREAL (FR)</td> <td align="right">179,05 ▼</td> <td align="right">-0,41%</td> </tr> </table>	Last Price	5089,64	Minimum Price	2693,21 (23/09/2011)	Maximum Price	7347,94 (21/10/2009)	Gainers	28	Losers	12			TOTAL (FR)	47,08 ▲	+0,98%	UNIBAIL	215,00 ▼	-0,83%	KERING	241,30 ▲	+0,81%	ENGIE	13,00 ▼	-0,76%	AXA (FR)	24,22 ▲	+0,70%	L'OREAL (FR)	179,05 ▼	-0,41%
Last Price	5089,64	Minimum Price	2693,21 (23/09/2011)	Maximum Price	7347,94 (21/10/2009)																										
Gainers	28	Losers	12																												
TOTAL (FR)	47,08 ▲	+0,98%	UNIBAIL	215,00 ▼	-0,83%																										
KERING	241,30 ▲	+0,81%	ENGIE	13,00 ▼	-0,76%																										
AXA (FR)	24,22 ▲	+0,70%	L'OREAL (FR)	179,05 ▼	-0,41%																										
<p>AEX Intraday</p>	<p align="center">AEX (Nederland)</p> <table border="1"> <tr> <td>Last Price</td> <td align="right">515,73</td> <td>Minimum Price</td> <td align="right">194,99 (09/03/2009)</td> <td>Maximum Price</td> <td align="right">806,41 (21/10/2009)</td> </tr> <tr> <td>Gainers</td> <td align="center">22</td> <td>Losers</td> <td align="center">3</td> <td colspan="2"></td> </tr> <tr> <td>VOPAK</td> <td align="right">40,69 ▲</td> <td>+0,95%</td> <td>UNIBAIL</td> <td align="right">215,00 ▼</td> <td align="right">-0,83%</td> </tr> <tr> <td>SBM OFFSHORE NV</td> <td align="right">15,35 ▲</td> <td>+0,88%</td> <td>KPN (NL)</td> <td align="right">2,80 ▼</td> <td align="right">-0,49%</td> </tr> <tr> <td>ING GROEP N.V.</td> <td align="right">14,03 ▲</td> <td>+0,79%</td> <td>UNILEVER NV CVA</td> <td align="right">46,72 ▼</td> <td align="right">-0,16%</td> </tr> </table>	Last Price	515,73	Minimum Price	194,99 (09/03/2009)	Maximum Price	806,41 (21/10/2009)	Gainers	22	Losers	3			VOPAK	40,69 ▲	+0,95%	UNIBAIL	215,00 ▼	-0,83%	SBM OFFSHORE NV	15,35 ▲	+0,88%	KPN (NL)	2,80 ▼	-0,49%	ING GROEP N.V.	14,03 ▲	+0,79%	UNILEVER NV CVA	46,72 ▼	-0,16%
Last Price	515,73	Minimum Price	194,99 (09/03/2009)	Maximum Price	806,41 (21/10/2009)																										
Gainers	22	Losers	3																												
VOPAK	40,69 ▲	+0,95%	UNIBAIL	215,00 ▼	-0,83%																										
SBM OFFSHORE NV	15,35 ▲	+0,88%	KPN (NL)	2,80 ▼	-0,49%																										
ING GROEP N.V.	14,03 ▲	+0,79%	UNILEVER NV CVA	46,72 ▼	-0,16%																										
<p>DAX Intraday</p>	<p align="center">DAX (Deutschland)</p> <table border="1"> <tr> <td>Last Price</td> <td align="right">12256,43</td> <td>Minimum Price</td> <td align="right">438,38 (18/03/2002)</td> <td>Maximum Price</td> <td align="right">636497,44 (18/03/2011)</td> </tr> <tr> <td>Gainers</td> <td align="center">21</td> <td>Losers</td> <td align="center">9</td> <td colspan="2"></td> </tr> <tr> <td>BASF SE O.N. (DE)</td> <td align="right">93,00 ▲</td> <td>+0,97%</td> <td>DEUTSCHE BANK (DE)</td> <td align="right">16,03 ▼</td> <td align="right">-0,80%</td> </tr> <tr> <td>BMW AG (DE)</td> <td align="right">85,58 ▲</td> <td>+0,90%</td> <td>VOLKSWAGEN AG PRIV (</td> <td align="right">136,20 ▼</td> <td align="right">-0,62%</td> </tr> <tr> <td>LUFTHANSA (DE)</td> <td align="right">15,06 ▲</td> <td>+0,87%</td> <td>DEUTSCHE TEL (DE)</td> <td align="right">16,27 ▼</td> <td align="right">-0,51%</td> </tr> </table>	Last Price	12256,43	Minimum Price	438,38 (18/03/2002)	Maximum Price	636497,44 (18/03/2011)	Gainers	21	Losers	9			BASF SE O.N. (DE)	93,00 ▲	+0,97%	DEUTSCHE BANK (DE)	16,03 ▼	-0,80%	BMW AG (DE)	85,58 ▲	+0,90%	VOLKSWAGEN AG PRIV (136,20 ▼	-0,62%	LUFTHANSA (DE)	15,06 ▲	+0,87%	DEUTSCHE TEL (DE)	16,27 ▼	-0,51%
Last Price	12256,43	Minimum Price	438,38 (18/03/2002)	Maximum Price	636497,44 (18/03/2011)																										
Gainers	21	Losers	9																												
BASF SE O.N. (DE)	93,00 ▲	+0,97%	DEUTSCHE BANK (DE)	16,03 ▼	-0,80%																										
BMW AG (DE)	85,58 ▲	+0,90%	VOLKSWAGEN AG PRIV (136,20 ▼	-0,62%																										
LUFTHANSA (DE)	15,06 ▲	+0,87%	DEUTSCHE TEL (DE)	16,27 ▼	-0,51%																										
<p>IUKX Intraday</p>	<p align="center">FTSE 100 (United Kingdom)</p> <table border="1"> <tr> <td>Last Price</td> <td align="right">7369,19</td> <td>Minimum Price</td> <td align="right">3277,50 (12/03/2003)</td> <td>Maximum Price</td> <td align="right">53548,10 (16/11/2009)</td> </tr> <tr> <td>Gainers</td> <td align="center">0</td> <td>Losers</td> <td align="center">0</td> <td colspan="2"></td> </tr> </table>	Last Price	7369,19	Minimum Price	3277,50 (12/03/2003)	Maximum Price	53548,10 (16/11/2009)	Gainers	0	Losers	0																				
Last Price	7369,19	Minimum Price	3277,50 (12/03/2003)	Maximum Price	53548,10 (16/11/2009)																										
Gainers	0	Losers	0																												
<p>I930 Intraday</p>	<p align="center">MIB 30 (Italia)</p> <table border="1"> <tr> <td>Last Price</td> <td align="right">20367,75</td> <td>Minimum Price</td> <td align="right">12320,50 (24/07/2012)</td> <td>Maximum Price</td> <td align="right">48766,00 (05/04/2001)</td> </tr> <tr> <td>Gainers</td> <td align="center">3</td> <td>Losers</td> <td align="center">0</td> <td colspan="2"></td> </tr> <tr> <td>ALLEANZA ASS (IT)</td> <td align="right">6,16 ▲</td> <td>+0,00%</td> <td></td> <td></td> <td></td> </tr> <tr> <td>BULGARI (IT)</td> <td align="right">12,23 ▲</td> <td>+0,00%</td> <td></td> <td></td> <td></td> </tr> <tr> <td>FASTWEB</td> <td align="right">17,95 ▲</td> <td>+0,00%</td> <td></td> <td></td> <td></td> </tr> </table>	Last Price	20367,75	Minimum Price	12320,50 (24/07/2012)	Maximum Price	48766,00 (05/04/2001)	Gainers	3	Losers	0			ALLEANZA ASS (IT)	6,16 ▲	+0,00%				BULGARI (IT)	12,23 ▲	+0,00%				FASTWEB	17,95 ▲	+0,00%			
Last Price	20367,75	Minimum Price	12320,50 (24/07/2012)	Maximum Price	48766,00 (05/04/2001)																										
Gainers	3	Losers	0																												
ALLEANZA ASS (IT)	6,16 ▲	+0,00%																													
BULGARI (IT)	12,23 ▲	+0,00%																													
FASTWEB	17,95 ▲	+0,00%																													
<p>DJIA Intraday</p>	<p align="center">Dow Jones Industries (United States)</p> <table border="1"> <tr> <td>Last Price</td> <td align="right">20728,49</td> <td>Minimum Price</td> <td align="right">0,20 (21/10/2011)</td> <td>Maximum Price</td> <td align="right">21166,63 (01/03/2017)</td> </tr> <tr> <td>Gainers</td> <td align="center">19</td> <td>Losers</td> <td align="center">11</td> <td colspan="2"></td> </tr> <tr> <td>UNITEDHEALTH GROUP</td> <td align="right">164,99 ▲</td> <td>+0,94%</td> <td>PROCTER & GAMBLE</td> <td align="right">90,20 ▼</td> <td align="right">-0,44%</td> </tr> <tr> <td>JP MORGAN CHASE (US)</td> <td align="right">89,03 ▲</td> <td>+0,86%</td> <td>MERCK (US)</td> <td align="right">63,45 ▼</td> <td align="right">-0,29%</td> </tr> <tr> <td>GENERAL ELECTRIC (US)</td> <td align="right">29,87 ▲</td> <td>+0,64%</td> <td>DU PONT DE NEMOURS (</td> <td align="right">81,64 ▼</td> <td align="right">-0,28%</td> </tr> </table>	Last Price	20728,49	Minimum Price	0,20 (21/10/2011)	Maximum Price	21166,63 (01/03/2017)	Gainers	19	Losers	11			UNITEDHEALTH GROUP	164,99 ▲	+0,94%	PROCTER & GAMBLE	90,20 ▼	-0,44%	JP MORGAN CHASE (US)	89,03 ▲	+0,86%	MERCK (US)	63,45 ▼	-0,29%	GENERAL ELECTRIC (US)	29,87 ▲	+0,64%	DU PONT DE NEMOURS (81,64 ▼	-0,28%
Last Price	20728,49	Minimum Price	0,20 (21/10/2011)	Maximum Price	21166,63 (01/03/2017)																										
Gainers	19	Losers	11																												
UNITEDHEALTH GROUP	164,99 ▲	+0,94%	PROCTER & GAMBLE	90,20 ▼	-0,44%																										
JP MORGAN CHASE (US)	89,03 ▲	+0,86%	MERCK (US)	63,45 ▼	-0,29%																										
GENERAL ELECTRIC (US)	29,87 ▲	+0,64%	DU PONT DE NEMOURS (81,64 ▼	-0,28%																										

Leleux Press Review

Friday 31/3/2017

SOLB - SOLVAY (BE) - EUR

Solvay verkoopt vervlechtebare compoundactiviteiten op basis

Thomson Reuters (30/03/2017)

Brussel, 30 maart 2017 --- Solvay heeft een definitieve overeenkomst gesloten voor de verkoop van zijn vervlechtebare compoundactiviteiten op basis van polyolefin, gevestigd in Italië, aan de familiegroep Finproject SpA. Als gevolg van de transformatie van Solvay past deze kunststof vanverlechtebare samenstellingen op basis van polyolefin niet meer in de portefeuille van hoog-performante speciale polymeren. De verkoop van deze activiteit, die onder Solvay steeds verder is gegroeid, draagt bij aan de opwaardering van Solvay's portefeuille in gespecialiseerde chemie, zei Augusto Di Donfrancesco, Voorzitter van Solvay's Specialty Polymers Global Business Unit. De bedrijfseenheid, gevestigd in Roccabianca, Parma, maakt samengestelde producten die worden toegepast in de bedrading-, bekabelings-, en pijpleidingssectoren en behaalde een omzet van EUR 82 miljoen in 2016. Finproject is de toonaangevende maker van spuitgegoten schuim, samenstellingen op basis van polyolefin en pvc samenstellingen. De transactie zal naar verwachting in het tweede kwartaal van 2017 afgerond worden en is onderworpen aan de gebruikelijke voorwaarden.

VOLG ONS OP twitter @SolvayGroup

----- Solvay is een multi-gespecialiseerd chemisch bedrijf, toegewijd aan het ontwikkelen van chemie die belangrijke maatschappelijke uitdagingen Solvay innoveert en gaat partnerschappen aan met klanten in wereldwijde eindmarkten. Zijn producten en oplossingen worden gebruikt in vliegtuigen, auto's, smart devices, medische hulpmiddelen, batterijen, en in nog vele andere toepassingen die duizenden bevorderen. Zijn lichtgewicht materialen dragen bij aan schonere milieu zijn formuleringen optimaliseren het gebruik van grondstoffen chemicaliën verbeteren de lucht- en waterkwaliteit. Solvay heeft hoofdkantoor in Brussel en ongeveer 27.000 medewerkers in 58 landen. Omzet bedroeg EUR 10,9 miljard in 2016, met 90% uit activiteiten waar de wereldtop-drie behoort. Solvay nv (SOLB.BE) staat genoteerd op Euronext Brussel en Parijs (Bloomberg: SOLB.BB - Reuters: SOLB.BR) en in de Verenigde Staten worden zijn aandelen (SOLVY) verhandeld via een level-1-ADR-pr +-----

Caroline Jacobs Kimberly Jodi Allen Geoffroy Raskin Bisser Stewart Alexandrov
Media Relations Investor Investor Investor Relations Relations Relations Relations
+32 2 264 1530 +32 2 264 3694 +1 9733573283 +32 2 264 1540 +32 2 2



SOLB - SOLVAY (BE) - EUR

Solvay cède son activité de composés de polyoléfines

Thomson Reuters (30/03/2017)

Bruxelles, le 30 mars 2017 --- Solvay a signé un accord définitif pour céder son activité de composés de polyoléfines réticulables au groupe familial italien Finproject SpA. « Compte tenu de la transformation de Solvay, les composés de polyoléfines réticulables ne trouvent plus leur place dans notre portefeuille stratégique de polymères de spécialité. La cession de cette activité, que Solvay a valorisée de façon continue, va permettre au Groupe de poursuivre son recentrage sur une chimie de spécialité à haute valeur ajoutée », déclare Augusto Di Donfrancesco, Président de Solvay Specialty Polymers. Les composés de polyoléfines réticulables sont utilisés dans les secteurs des fils et des câbles, ainsi que dans l'industrie des tubes. Cette activité - basée à Roccabianca, province de Parma (Italie) - a généré un chiffre d'affaires de EUR 82 millions en 2016. Finproject est un fabricant majeur de mousses moulées par injection et de composés de polyoléfines et de PVC. La transaction, soumise aux conditions de clôture habituelles, devrait être finalisée au deuxième trimestre de cette année.

suivez-nous sur twitter @SolvayGroup

----- Solvay est un groupe de chimie à haute valeur ajoutée, engagé dans le développement de produits répondant aux grands enjeux sociétaux. Innove en partenariat avec ses clients pour créer des produits et durables, utilisés dans divers marchés tels que l'aéronautique, l'automobile, l'électronique et la santé, les batteries, l'extraction minière et le pétrole. Ses matériaux d'allègement contribuent à une mobilité plus durable et favorisent l'optimisation des ressources et ses produits performants contribuent à l'amélioration de la qualité de l'air et Le Groupe, dont le siège se trouve à Bruxelles, emploie environ 27.000 personnes dans 58 pays. En 2016, Solvay a réalisé un chiffre d'affaires de 10,9 milliards d'euros dont 90% dans des activités où figurent trois premiers groupes mondiaux. Solvay SA (SOLB.BE) est coté à Euronext de Bruxelles et de Paris (Bloomberg : SOLB.BB - Reuters : SOLB.BE), ses actions (SOLVY) sont négociées via un programme niveau 1. +-----

Caroline Jacobs Kimberly Jodi Allen Geoffroy Raskin Bisser Stewart Alexandrov
Media Relations Investor Investor Investor Relations Relations Relations Relations
+32 2 264 1530 +32 2 264 3694 +1 9733573283 +32 2 264 1540 +32 2 2



SOLB - SOLVAY (BE) - EUR

Solvay: annonce la cession d'une activité.

Cercle Finance (30/03/2017)

(CercleFinance.com) - Solvay annonce la cession de son activité de composés de polyoléfines réticulables au groupe familial italien Finproject SpA.

Les composés de polyoléfines réticulables sont utilisés dans les secteurs des fils et des câbles, ainsi que dans l'industrie des tubes. Cette activité a généré un chiffre d'affaires de 82 millions d'euros en 2016.

Finproject est un fabricant majeur de mousses moulées par injection et de composés de polyoléfines et de PVC.

La transaction devrait être finalisée au deuxième trimestre de cette année.

' Compte tenu de la transformation de Solvay, les composés de polyoléfines réticulables ne trouvent plus leur place dans notre portefeuille stratégique de polymères de spécialité. La cession de cette activité, que Solvay a valorisée de façon continue, va permettre au Groupe de poursuivre son recentrage sur une chimie de spécialité à haute valeur ajoutée ', a déclaré Augusto Di Donfrancesco, Président de Solvay Specialty Polymers.



E:ROG - ROCHE HOLDING GENUSS (CH) - CHF

Roche: un comité de la FDA favorable au rituximab.

Cercle Finance (30/03/2017)

(CercleFinance.com) - Roche a annoncé jeudi qu'un comité d'experts de la FDA américaine avait recommandé d'approuver le rituximab en perfusion dans le traitement de certains cancers du sang.





Le comité consultatif oncologique de la Food and Drug Administration a voté unanimement (11 voix pour, zéro contre) en faveur de la recommandation de l'anticorps monoclonal dans le traitement de maladies comme le lymphome folliculaire en rechute ou la leucémie lymphoïde chronique.

La décision finale de la FDA sur la commercialisation du produit est désormais attendue d'ici à la fin du mois de juin.



Leleux Press Review

Friday 31/3/2017

 <p>NOVARTIS (CH) REG. Historic</p>	<p>E:NOVN - NOVARTIS (CH) REG. - CHF</p> <p>Novartis: revue prioritaire aux USA pour un anti-leucémie. Cercle Finance (30/03/2017)</p> <p>(CercleFinance.com) - Novartis a annoncé jeudi que l'autorité américaine du médicament (FDA) avait accordé une revue prioritaire à son traitement pédiatrique expérimental contre la leucémie.</p> <p>Il s'agit du CTL019, un traitement de médecine personnalisée destiné aux enfants et jeunes adultes atteints d'une leucémie lymphoblastique aigüe récidivante ou réfractaire.</p> <p>Le médicament est basé sur la technologie des cellules CAR T, qui permet de 'reprogrammer' les cellules d'un patient afin de lui permettre de mieux lutter contre son cancer.</p> <p>Une procédure de 'revue prioritaire' a pour but de raccourcir la période de demande d'enregistrement par la FDA.</p>
 <p>MERCK (DE) Historic</p>	<p>MRK - MERCK (DE) - EUR</p> <p>Merck KGaA: accord de développement avec Avillion. Cercle Finance (30/03/2017)</p> <p>(CercleFinance.com) - Le groupe pharmaceutique allemand Merck a indiqué jeudi avoir signé un accord avec le britannique Avillion en vue du développement d'un traitement expérimental des maladies inflammatoires.</p> <p>Le partenariat se concentrera sur l'anticorps IL-17 de Merck, un produit qui vient de sortir d'études de phase I et qui s'apprête à rentrer en essais cliniques de phase II dans le traitement des plaques de psoriasis.</p> <p>Aux termes de l'accord, Avillion sera chargé du développement de la molécule entre les phase II et III du projet.</p> <p>'Un tel accord va permettre à Merck de rester concentré sur le développement de son portefeuille oncologique', estiment les analystes de Bryan Garnier, qui réitérent aujourd'hui leur recommandation d'achat et leur objectif de 120 euros sur le titre.</p> <p>A la Bourse de Francfort, l'action Merck progresse actuellement de 0,9% à 105,1 euros.</p>
 <p>BMW AG (DE) Historic</p>	<p>BMW - BMW AG (DE) - EUR</p> <p>BMW: légère surperformance du titre, un broker en soutien. Cercle Finance (30/03/2017)</p> <p>(CercleFinance.com) - BMW reprend un peu de terrain jeudi à la Bourse de Francfort à la faveur d'un relèvement d'objectif de cours du broker américain Jefferies.</p> <p>En tout début d'après-midi, le titre du constructeur automobile haut de gamme avance de 0,3% à 85,1 euros, à comparer avec une progression de 0,1% pour l'indice-vedette allemand DAX.</p> <p>Dans une note diffusée dans la matinée, les analystes de Jefferies maintiennent leur recommandation d'achat sur la valeur tout en portant leur objectif de cours de 90 à 95 euros.</p> <p>Le courtier met en avant des questions de 'valorisation' après la récente dépréciation des titres, qui affichent une baisse de plus de 4% au cours des trois derniers mois.</p> <p>'Il est vrai que la croissance des résultats du groupe s'annonce modeste en 2017, mais ce constat est vrai pour la plupart des acteurs du secteur et BMW a l'avantage de démarrer l'exercice avec des stocks réduits, une nouvelle gamme de produits, une solide croissance en Chine et une division financière faiblement endettée', met en avant Jefferies.</p>
	<p>E:SN - SMITH & NEPHEW PLC ORD US - GBP</p> <p>Dividende optionnel (DRIP) Corporate Actions Leleux Associated Brokers (30/03/2017)</p> <p>Il est possible d'encaisser le dividende en espèces ou de réinvestir en nouvelles actions. En cas de réinvestissement dans de nouvelles actions, le précompte mobilier belge de 30% ainsi que la taxe boursière de 0,27% seront portés en compte lors de la livraison des nouvelles actions. Le dividende brut s'élève à 0,185 USD. Le ratio de réinvestissement du dividende n'est pas encore connu. En cas de réinvestissement, les fractions ne seront pas indemnisées.</p> <p>Une des 2 options suivantes peut être choisie :</p> <p>- Option 1 : Réinvestir le dividende. - Option 2 : Percevoir le dividende en espèces.</p> <p>La date limite pour répondre à cette opération sur titres a été fixée au 19 Avril 2017.</p>
	<p>E:SN - SMITH & NEPHEW PLC ORD US - GBP</p> <p>Keuzedividend (DRIP) Corporate Actions Leleux Associated Brokers (30/03/2017)</p> <p>De mogelijkheid wordt aangeboden om het dividend te innen in speciën of te herinvesteren in nieuwe aandelen. Bij herinvestering in nieuwe aandelen zal de Belgische roerende voorheffing van 30% en de beurstaks van 0,27% worden afgerekend bij de levering van de nieuwe aandelen. Het bruto dividend bedraagt 0,185 USD. In geval van herinvestering zullen de fracties niet terugbetaald worden.</p> <p>Volgende 2 opties worden aangeboden :</p> <p>- Optie 1 : Het dividend herinvesteren. - Optie 2 : Het dividend innen in speciën.</p> <p>De uiterste antwoorddatum is vastgesteld op 19 April 2017.</p>
 <p>FIAT CHRYSLER (DE) Historic</p>	<p>2FI - FIAT CHRYSLER (DE) - EUR</p> <p>FCA: une ligne de financement bancaire accrue et rallongée. Cercle Finance (30/03/2017)</p> <p>(CercleFinance.com) - Fiat Chrysler Automobiles a annoncé jeudi avoir accru et rallongé une ligne de financement qui avait été conclue en juin 2015.</p> <p>Le groupe automobile précise dans un communiqué avoir signé un nouveau crédit syndiqué pour un montant de 6,25 milliards d'euros, contre cinq milliards précédemment, avec une maturité finale à horizon 2022.</p> <p>La ligne de crédit revolving doit permettre au constructeur de financer ses besoins généraux d'entreprise ainsi que son fonds de roulement, est-il précisé dans son communiqué.</p>

Leleux Press Review

Friday 31/3/2017



E:HSBA - HSBC HOLDING PLC (UK) - GBP

HSBC: partenariat stratégique avec Tradeshift

Cercle Finance (30/03/2017)

(CercleFinance.com) - HSBC a annoncé jeudi la mise en place d'un partenariat stratégique avec Tradeshift, une plateforme mettant en contact acheteurs et fournisseurs.

Selon HSBC, l'idée est de permettre aux entreprises clientes de gérer en une seule interface et à partir de n'importe quel terminal tout le financement du besoin en fonds de roulement (achats, comptes fournisseurs, lettres de crédit ou opérations de règlement).

Le géant bancaire britannique explique que cette solution digitale est censée permettre une réduction des coûts par transaction, une collaboration en temps réel et un renforcement de la transparence et de la visibilité.

La solution intégrée sera disponible pour les clients à partir de juillet 2017. Après un premier déploiement, une gamme complète de solutions de fonds de roulement devrait être déployée courant 2018.



VZ - VERIZON COMM (US) - USD

Verizon: accord de distribution avec Equinix.

Cercle Finance (30/03/2017)

(CercleFinance.com) - Verizon a annoncé jeudi la signature d'un accord avec Equinix en vue de la revente des offres de colocation et des services d'interconnexion du spécialiste de la gestion des données.

Le groupe de télécommunications indique qu'il prévoit de commercialiser les produits Equinix dans le cadre d'une offre élargie à laquelle seront notamment associées ses offres en matière de sécurité des réseaux.

Pour mémoire, Verizon avait cédé en décembre dernier toute une série de ses centres de données à Equinix.



AURE - AUREA (FR) - EUR

Aurea : Nombre total de droits de vote et d'actions au 28 fé

Thomson Reuters (30/03/2017)

AUREA Groupe européen dédié à l'économie circulaire

Société anonyme au capital de 14 030 384,40 EUR Siège social : 3, Avenue Bertie Albrecht - 75008 Paris 562 122 226 RCS Paris

Information mensuelle relative au nombre total de droits de vote et d'actions composant le capital social

Article 223-16 du Règlement Général de l'Autorité des Marchés Financiers

composant le capital social	Date	Nombre total d'actions	Nombre total de droit
février 2017	11 691 987		Total brut de droits 18 845 879 28
		Total net* de droits	18 690 012

* Total net = nombre total de droits de vote attachés au nombre total d'actions- actions privées de droit de vote (auto-détention, etc.)



AGFB - AGFA-GEVAERT (BE) - EUR

Agfa-Gevaert: Openbaarmaking over een transparantie-kennisge

Thomson Reuters (30/03/2017)

(artikel 14 van de wet van 2 mei 2007 op de openbaarmaking van belangrijke deelnemingen)

Mortsel, België - 30 maart 2017 - 17.40 uur CET

Overeenkomstig Agfa-Gevaert NV's statuten werd de drempel, vanaf dewelke eendeelneming moet worden bekendgemaakt, vastgesteld op 3%, 5% en elk veelvoud van 5%.

Conform de Wet van 2 mei 2007 op de openbaarmaking van belangrijke deelnemingen in beursgenoteerde bedrijven, publiceert Agfa-Gevaert (Euronext: AGFB) volgendekennisgevingen:

Norges Bank heeft op 29 maart 2017 gemeld dat het op 27 maart 2017 over een participatie in Agfa-Gevaert beschikte van 8.529.901 stemrechten, hetzij 4,96% (noemer is 171.851.042), en daarmee de drempel van 5% naar onder heeft overschreden.

Ook op 29 maart 2017 meldde Norges Bank dat het op 28 maart 2017 over een participatie in Agfa-Gevaert beschikte van 9.531.886 stemrechten, hetzij 5,55% (noemer is 171.851.042), en daarmee de drempel van 5% opnieuw naar boven heeft overschreden.

Norges Bank is de centrale bank van Noorwegen. Als onderdeel van haar activiteiten als centrale bank, beheert Norges Bank de deviezenreserves. Daarnaast is ze verantwoordelijk voor het beheer van het Noorse Government Pension Fund Global (GPF). Formeel is het beheer van het GPF de verantwoordelijkheid van het Ministerie van Financiën, maar het is gedelegeerd aan Norges Bank. Alle investeringen worden uitgevoerd door Norges Bank - die optreedt als opdrachtgever - en alle posities zijn geregistreerd op naam van Norges Bank.

Kennisgevingen van belangrijke deelnemingen als gevolg van de Wet van 2 mei 2007 en Agfa-Gevaert NV's statuten, kunnen verstuurd worden naar viviane.dictus@agfa.com

Over Agfa

De Agfa-Gevaert Groep ontwikkelt, produceert en verdeelt een uitgebreid portfolio van analoge en digitale beeldvormingsystemen en IT-oplossingen, voornamelijk voor de grafische industrie, de sector van de gezondheidszorg enook voor specifieke industriële toepassingen. De hoofdzetel en moedermaatschappij van Agfa bevinden zich in Mortsel, België.

Agfa-Gevaert realiseerde in 2016 een omzet van 2.537 miljoen euro.

Contact: Viviane Dictus Director Corporate Communication tel. +32 0 3 444 7124 e-mail: viviane.dictus@agfa.com

RIN - VILMORIN CLAUSE - EUR

VILMORIN & CIE CONCLUT AVEC SUCCÈS UN PLACEMENT PRIVÉ (« SCH » Thomson Reuters (30/03/2017)

Vilmorin & Cie vient de réaliser avec succès un placement privé de type «Schuldschein » (placement privé de droit allemand), d'un montant total de 100millions d'euros. Celui-ci se compose de plusieurs tranches de maturité à 5, 7et 10 ans, combinant taux fixe et variable.

Cette opération, d'un montant initialement prévu de 75 millions d'euros, a été très largement sursouscrite (x3,4) et portée à 100 millions d'euros, afin de répondre à la forte demande des investisseurs. Elle a été allouée à des investisseurs diversifiés, majoritairement européens et asiatiques.

Vilmorin & Cie confirme ainsi sa stratégie de désintermédiation et poursuit l'optimisation de ses ressources financières, après le succès de son émission obligataire publique de 450 millions d'euros - réalisée en 2014 et complétée par un tap en 2015 - et de son « Schuldschein » inaugural réalisé en 2013.

Ce placement privé, conclu à des conditions très favorables, permet en particulier à Vilmorin & Cie d'allonger sensiblement la maturité moyenne de sa dette et de poursuivre l'internationalisation de ses sources de financement. Vilmorin & Cie continue ainsi de diversifier ses ressources financières tout en confortant sa flexibilité financière pour la mise en œuvre de sa stratégie de développement, tant sur les marchés des semences potagères que de grandes cultures.

Le montage et l'arrangement de ce placement ont été confiés à HSBC Trinkaus & Burkhardt AG et Natixis.

PROCHAINES PUBLICATIONS :

Mardi 25 avril 2017((1)) : chiffre d'affaires à la fin du troisième trimestre 2016-2017

Lundi 31 juillet 2017((1)) : chiffre d'affaires annuel 2016-2017

Mercredi 18 octobre 2017((1)) : résultats annuels 2016-2017

(1) Publication après clôture de Bourse.

Pour toute information complémentaire :

Daniel JACQUEMOND Directeur Financier daniel.jacquemond@vilmorin.info

Valérie MONSERAT Directrice Communication Financière et Relations Investisseurs valerie.monserat@vilmorin.info

Tél. + 33 (0)4 73 63 44 85

4(e) semencier mondial, Vilmorin & Cie crée des semences potagères et de grandes cultures à haute valeur ajoutée, contribuant à répondre aux enjeux alimentaires.

Soutenue par son actionnaire de référence Limagrain, groupe coopératif agricole international, la croissance de Vilmorin & Cie s'appuie sur un investissement soutenu en recherche et une stratégie d'internationalisation affirmée, pour renforcer durablement ses positions concurrentielles sur des marchés mondiaux porteurs. Guidée par une vision long terme de son développement, Vilmorin & Cie inscrit sa performance dans le respect de trois valeurs fondatrices : le progrès, qui se situe au cœur de ses convictions et de sa mission, la persévérance, inhérente aux métiers d'agriculteur et de semencier, et la coopération, aussi bien au niveau scientifique, industriel que commercial.

Pour en savoir plus : www.vilmorin.info



DG - VINCI - EUR

VINCI : Déclaration des transactions sur actions propres - P Thomson Reuters (30/03/2017)

Programme de rachat de titres (Programme adopté par l'assemblée générale mixte des actionnaires le 19 avril 2016)

Déclaration des transactions sur actions propres Période du 20 mars 2017 au 24 mars 2017

Emetteur : VINCI S.A. Catégories de titres : actions ordinaires (ISIN : FR 0000 12548 6) Descriptif du programme déposé le 29 mars 2016 auprès de l'AMF

I-Achats réalisés au cours de la période :

1	2	3	4	5	6	Dates des
Nombre	Prix moyens	Montants des	Objectif du	Marché	transactions	de titres
Rachetés	pondérés des	(en EUR) (*)	transactions	(en EUR)	unitaires	transactions
20/03/17	NEANT	-	-	-	-	-
21/03/17	191 784	70.5199	13 524 590.16	Annulation	Gré à gré	-
22/03/17	NEANT	-	-	-	-	-
23/03/17	NEANT	-	-	-	-	-
-	-	-	-	-	-	24/03/17
-	-	-	-	-	-	NEANT
-	-	-	-	-	-	Totaux des colonnes 2 et 5
-	-	-	-	-	-	191 784
-	-	-	-	-	-	70.5199

13 524 590.16 -4, et prix moyen unitaire pondéré des achats de la période (colonne 3)
(*) Y compris les titres acquis par l'intermédiaire d'un produit dérivé, mais compte non tenu des opérations réalisées dans le cadre de l'exécution d'un contrat de liquidité.



RXL - REXEL - EUR

Rexel: arrivée d'un nouveau directeur financier.

Cercle Finance (30/03/2017)

(CercleFinance.com) - Rexel a annoncé ce jeudi soir l'accession de Laurent Delabarre au poste de directeur financier. Il devient à ce titre membre du comité exécutif.

Laurent Delabarre a été directeur du contrôle financier de Rexel entre 2004 et 2008, puis vice-Président Finance, rattaché au directeur général délégué et directeur financier, entre 2008 et 2015.

Il a en outre été amené à effectuer en 2014, pendant quelques mois, de façon intérimaire et en complément de ses fonctions Groupe, le remplacement du directeur financier de Rexel aux Etats-Unis.

Depuis 2015, Laurent Delabarre était directeur exécutif du Contrôle Financier du groupe Carrefour.

Sa nomination, approuvée par le comité des nominations et des rémunérations, sera effective à compter du lundi 15 mai prochain.



Leleux Press Review

Friday 31/3/2017

COX - NICOX - EUR

Nicox : Document de référence 2016

Thomson Reuters (30/03/2017)

-----Nicox : Document de référence 2016

30 mars 2017

Sophia Antipolis, France

Le Document de référence 2016 de la société Nicox SA, incluant le rapport financier annuel visé à l'article L.451-1-2 du Code monétaire et financier et à l'article 222-3 du Règlement général de l'AMF, le Rapport de gestion visé aux articles L.225-100 et suivants du Code de commerce, le Rapport sur les conditions de préparation et d'organisation des travaux du Conseil d'administration et les procédures de contrôle interne, le Communiqué relatif aux honoraires des contrôleurs légaux des comptes et les informations environnementales, sociales et sociétales de la loi Grenelle 2 est disponibles sur le site internet de la société Nicox (www.nicox.com) sous la section 'Informations réglementées'.

A propos de Nicox -----

Nicox est une société internationale de Recherche & Développement spécialisée en ophtalmologie utilisant des technologies scientifiques innovantes pour maintenir la vision et améliorer la santé oculaire. S'appuyant sur son expertise exclusive en matière de libération d'oxyde nitrique et d'autres technologies, la Société développe un large portefeuille de nouveaux produits thérapeutiques ciblant de multiples pathologies oculaires, dont le glaucome. Nicox a actuellement deux produits au stade préalable d'approbation par la Food and Drug Administration américaine (FDA) et un portefeuille de produits prometteurs, dont des donneurs d'oxyde nitrique purs de nouvelle génération, avec le potentiel de traiter différentes indications ophtalmiques. Nicox a son siège social à Sophia Antipolis (France), est cotée sur Euronext Paris (Compartiment B : Mid Caps ; Mnemo : COX) et fait partie des indices CAC Healthcare, CAC Pharma & Bio et Next 150.

Pour plus d'informations sur la Société : www.nicox.com

Contacts -----Nicox Gavin Spencer, Executive Vice President
Corporate Development T +33 (0)4 97 24 53 00 communications@nicox.com

Avertissement -----Les facteurs de risques susceptibles d'affecter l'activité de Nicox sont présentés au chapitre 4 du « Document de référence, rapport financier annuel et rapport de gestion 2016 » déposé auprès de l'Autorité des Marchés Financiers (AMF) le 29 mars 2017. Ce document est disponible sur le site de Nicox (www.nicox.com)

Nicox S.A. Drakkar 2 Bât D, 2405 route des Dolines CS 10313, Sophia Antipolis 06560 Valbonne, France T +33 (0)4 97 24 53 00 F +33 (0)4 97 24 53 99



EI - ESSILOR INTL (FR) - EUR

Essilor : Mise à disposition du Document de référence 2016

Thomson Reuters (30/03/2017)

Mise à disposition du Document de référence 2016

Version pdf du communiqué

Charenton-le-Pont, France (le 30 mars 2017 - 18h00) - Le Document de référence 2016 d'Essilor a été déposé auprès de l'Autorité des Marchés Financiers (AMF) le 30 mars 2017 sous le numéro d'enregistrement D.17-0264. Il comprend : a) Le rapport financier annuel, dont : * Les comptes annuels de la société Essilor International ; * Les comptes consolidés ; * Le rapport de gestion visé à l'article L.225-100 du Code de Commerce ; * L'attestation des personnes responsables du Document de référence ; * Le rapport des Commissaires aux comptes sur les comptes annuels et les comptes consolidés ; * Les informations relatives aux honoraires versés aux Commissaires aux comptes. b) Le rapport du Président sur le gouvernement d'entreprise et le contrôle interne. c) Le descriptif du programme de rachat d'actions propres.

Il est tenu gratuitement à la disposition du public dans les conditions prévues par la réglementation en vigueur et peut être consulté sur le site institutionnel d'Essilor : www.essilor.com. Une version anglaise sera également disponible sur le site Internet au plus tard le 7 avril 2017.

A propos d'Essilor Essilor est le numéro un mondial de l'optique ophtalmique. De la conception à la fabrication, le groupe élabore de larges gammes de verres pour corriger et protéger la vue. Sa mission est d'améliorer la vision pour améliorer la vie. Ainsi, le groupe consacre plus de 200 millions d'euros par an à la recherche et à l'innovation pour proposer des produits toujours plus performants. Ses marques phares sont Varilux®, Crizal®, Transitions®, Eyezen™, Xperio®, Foster Grant®, Bolon™ et Costa®. Essilor développe et commercialise également des équipements, des instruments et des services destinés aux professionnels de l'optique. Essilor a réalisé un chiffre d'affaires net consolidé de plus de 7,1 milliards d'euros en 2016 et emploie 64 000 collaborateurs. Le groupe, qui distribue ses produits dans plus d'une centaine de pays, dispose de 33 usines, de 490 laboratoires de prescription et centres de taillage-montage ainsi que de 5 centres de recherche et développement dans le monde. Pour plus d'informations, visitez le site www.essilor.com. L'action Essilor est cotée sur le marché Euronext Paris et fait partie des indices Euro Stoxx 50 et CAC 40. Codes : ISIN : FR0000121667 ; Reuters : ESSI.PA ; Bloomberg : EI:FP.

Relations Investisseurs et Communication Financière Tél. : +33 (0)1 49 77 42 16



Leleux Press Review

Friday 31/3/2017

E:BPDG - STE FINANCIERE PR I - CHF

Banque Profil de Gestion SA: Adoption du plan triennal par B

Thomson Reuters (30/03/2017)

Banque Profil de Gestion / Banque Profil de Gestion SA: Adoption du plan triennal par Banca Profilo SpAMilan . Est traité et transmis par Nasdaq Corporate Solutions. L'émetteur est uniquement responsable du contenu de ce communiqué de presse.

Communiqué de presse

Banque Profil de Gestion SA:

Adoption du plan triennal par Banca Profilo SpA Milan

Genève, le 30 mars 2017- La Banque Profil de Gestion SA (SIX Swiss Exchange:BPDG) annonce ce qui suit:

Banca Profilo SpA, son actionnaire de référence, vient de publier à Milan, lesdétails de son plan triennal qui prévoit, pour Banque Profil de Gestion SA, dansle cadre de son développement stratégique, «une augmentation des massesd'environ 50% pour les années 2017, 2018 et 2019». L'augmentation de la massesous gestion devrait avoir un impact positif sur les revenus de la Banque dansla période concernée.

La Banque Profil de Gestion SA (SIX Swiss Exchange: BPDG) est une banque suisseétablie à Genève. Fondée sur des valeurs d'éthique, de détermination et deculture du service, la Banque Profil de Gestion SA est spécialisée dans lagestion de patrimoine avec un point d'appui dans le domaine du Capital Markets.La Banque est dirigée par Mme Silvana Cavanna, Directeur Général.

Pour des renseignements complémentaires, merci de contacter:

Banque Profil de Gestion SA Silvana Cavanna Directeur Général Courriel: investorrelations@bpdg.ch Téléphone: +41 22 818 31 31 www.bpdg.ch



LSS - LECTRA SYSTEMES - EUR

LECTRA : Mise à disposition du Rapport financier annuel 2016

Thomson Reuters (30/03/2017)

Lectra informe ses actionnaires, conformément aux dispositions des articles222-3 et 221-4 IV du Règlement général de l'Autorité des marchés financiers, quele Rapport financier annuel 2016 peut être consulté sur le site Internet de lasociété www.lectra.com.

Il est également disponible sur simple demande au siège social : 16-18 rueChalgrin, 75016 Paris ; e-mail : relations.investisseurs@lectra.com

Le rapport a été déposé auprès de l'Autorité des marchés financiers.

Avec 1 550 collaborateurs dans le monde, Lectra est le numéro un mondial dessolutions technologiques intégrées (logiciels, équipements de découpeautomatique et services associés), dédiées aux entreprises qui utilisent destissus, du cuir, des textiles techniques et des matériaux composites dans lafabrication de leurs produits. Elle s'adresse à de grands marchés mondiaux : la mode et l'habillement,l'automobile (sièges et intérieurs de véhicules, airbags), l'ameublement, ainsiqu'une grande variété d'autres industries (l'aéronautique, l'industrie nautique,l'éolien...). Lectra (code ISIN FR0000065484) est cotée sur Euronext (compartiment B).Pour plus d'informations sur Lectra : lectra.com

Lectra - World Headquarters et siège social : 16-18, rue Chalgrin 75016 Paris France Tél. +33 (0)1 53 64 42 00 - Fax +33 (0)1 53 64 43 00 - lectra.com Société anonyme au capital de EUR 31 250 212 RCS Paris B 300 702 305



FATL - FONCIERE ATLAND - EUR

Foncière Atland :Honoraires de commissariat aux comptes 2016

Thomson Reuters (30/03/2017)

Paris, le 30 mars 2017

Les honoraires des Commissaires aux Comptes pour le contrôle des comptes 2016s'élèvent à 127.000 EUR HT, répartis comme suit :

KPMG : 68 000 EUR Denjean et Associés : 59 000 EUR

Mention Spéciale du jury dans la catégorie Meilleure stratégie immobilière long-terme au SIATI 2016

A propos de Foncière Atland : Partenaire immobilier des entreprises, FONCIERE ATLAND est une Sociétéd'Investissement Immobilier Cotée (SIIC). Au travers de ses activitésd'investissement, d'asset management et de construction, la société est unacteur de référence sur le marché des externalisations d'actifs d'entreprises etla réalisation d'opérations de clés en main locatifs.A l'image des accords conclus avec Maaf Assurances, Elis ou Veolia, FoncièreAtland privilégie les partenariats long terme pour accompagner les entreprisesdans leur développement.FONCIERE ATLAND est également présente sur le marché des SCPI via sa filialeVOISIN, Société de Gestion de Portefeuille agréée par l'AMF gérant 4 SCPI pourle compte de 6700 associés. Au 31 Décembre 2016 FONCIERE ATLAND gérait pour compte propre et compte de tiersun patrimoine de 555 millions d'euros hors droits, dont 252 millions pourVOISIN, représentant 402 actifs et un loyer total de 43,3 millions d'euros.Foncière Atland est cotée sur Eurolist C (FR0000064362) www.fonciere-atland.fr

Contacts

Fonciere Atland Georges Rocchieta - Président Directeur Général Vincent Lamotte - Directeur Financier Tel : 01 40 72 20 20

*



Leleux Press Review

Friday 31/3/2017

ALUMS - UMANIS - EUR

Umanis: forte hausse des résultats annuels.

Cercle Finance (30/03/2017)

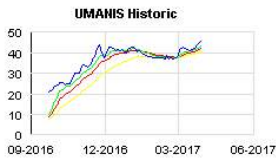
(CercleFinance.com) - Publiés ce jeudi après séance, les comptes 2016 d'Umanis ont été marqués par une très forte hausse du bénéfice net part du groupe, lequel a été multiplié par près de 4 en glissement annuel. Celui-ci est en effet passé de 3,07 à 11,92 millions d'euros.

Le bénéfice opérationnel est de son côté ressorti à 13,84 millions d'euros, contre 5,28 millions à fin 2015, tandis que le chiffre d'affaires a crû de 5 millions environ en comparaison annuelle à 153,33 millions d'euros.

Fort de ces bons résultats annuels et d'une situation financière saine, Umanis proposera lors de la prochaine Assemblée générale des actionnaires le versement, pour la première fois, d'un dividende de 0,6 euro par action au titre de l'exercice 2016.

Le groupe ambitionne un chiffre d'affaires de 195 millions d'euros à fin 2017, soit une progression de 27% en données consolidées et de 5% en organique, hors nouvelle opération de croissance externe. En ce qui concerne la rentabilité, Umanis vise un résultat opérationnel de 13 millions d'euros en 2017, soit une marge opérationnelle de 6,7%.

A plus long terme, Umanis a engagé début 2017 un plan stratégique baptisé 'CAP 2019'. A cet horizon, la société espère dégager 300 millions d'euros de revenus sur le marché français. Sur le plan de la rentabilité, elle table sur une marge opérationnelle cible de 9%.



LAN - LANSON BCC - EUR

Lanson-BCC: des comptes annuels en recul.

Cercle Finance (30/03/2017)

(CercleFinance.com) - Lanson-BCC a fait état ce jeudi après Bourse d'un bénéfice net de 11,15 millions d'euros au 31 décembre 2016, en recul de 1,1 million sur un an.

Le bénéfice opérationnel de la maison de Champagne s'est de son côté établi à 23 millions d'euros, soit une baisse de 4,1 millions.

Le chiffre d'affaires s'est lui aussi replié, passant de 266,5 à 259,15 millions d'euros.

En termes de situation financière, Lanson-BCC revendique 264,55 millions d'euros de capitaux propres au 31 décembre 2016, en augmentation de 4,3% par rapport à la même date l'année précédente, alors que la dette financière a atteint 500,7 millions d'euros, à comparer à 498,88 millions.

Confiant dans son avenir, Lanson-BCC a toutefois réaffirmé sa stratégie à long terme de développement en valeur.

Son conseil d'administration soumettra au vote de l'Assemblée générale du 19 mai prochain le versement la semaine suivante d'un dividende inchangé de 0,35 euro par action.



RIN - VILMORIN CLAUSE - EUR

Vilmorin: succès d'un placement privé de 100 millions d'euros

Cercle Finance (30/03/2017)

(CercleFinance.com) - Vilmorin a annoncé ce jeudi après Bourse avoir réalisé avec succès un placement privé de type 'Schuldschein' (placement privé de droit allemand) d'un montant total de 100 millions d'euros.

Celui-ci se compose de plusieurs tranches de maturité à 5, 7 et 10 ans, combinant taux fixe et variable.

Cette opération, d'un montant initialement prévu de 75 millions d'euros, a été très largement sursouscrite (x3,4) et portée à 100 millions d'euros, afin de répondre à la forte demande des investisseurs. Elle a été allouée à des investisseurs diversifiés, majoritairement européens et asiatiques.

Elle permet à Vilmorin d'allonger sensiblement la maturité moyenne de sa dette et de poursuivre l'internationalisation de ses sources de financement.



ALBLD - MAXIMILES - EUR

Bilendi: acquisition en Belgique.

Cercle Finance (30/03/2017)

(CercleFinance.com) - Bilendi a annoncé ce jeudi après Bourse la signature d'un accord pour le rachat d'iVOX, le numéro 1 des panels en ligne en Belgique.

Avec cette acquisition, le nouvel ensemble est présent dans 12 pays avec plus de 2,2 millions de panélistes et aurait réalisé 25 millions d'euros de chiffre d'affaires en 2016. Créé en 2004 et implantée à Louvain (Leuven), iVOX fournit des services digitaux au marché des études. Elle emploie 16 personnes et a dégagé l'an passé un chiffre d'affaires de 2,3 millions d'euros ainsi qu'un bénéfice d'exploitation de 350.000 euros.

L'acquisition est intégralement payée en cash, avec une partie du prix conditionnée à la réalisation des objectifs pour 2017.



CRBP2 - CRCAM BRIE PIC2CCI - EUR

Crédit Agricole Brie Picardie : Assemblée Générale du 30 mar

Thomson Reuters (30/03/2017)

CAISSE REGIONALE DE CREDIT AGRICOLE MUTUEL BRIE PICARDIE

Société coopérative à capital variable agréée en tant qu'établissement de crédit

Siège social : 500 rue Saint-Fuscien 80095 AMIENS Cedex 3

RCS AMIENS 487 625 436

Amiens, le 30 mars 2017,

L'Assemblée Générale Mixte de la Caisse Régionale de Crédit Agricole Mutuel Brie Picardie, qui s'est tenue ce jour, a approuvé l'ensemble des résolutions présentées et notamment le paiement :

* d'un dividende de 1,50 euro par Certificat Coopératif d'Investissement (FR0010483768),

* d'un dividende de 1,50 euro par Certificat Coopératif d'Associé,

* d'un intérêt de 1,80 % aux parts sociales.

Pour bénéficier du dividende, il faut détenir les titres Certificat Coopératif d'Investissement Brie Picardie (FR0010483768) au plus tard le mardi 2 mai 2017 au soir à la clôture des marchés. Ce dividende sera détaché le 3 mai 2017 et versé le 5 mai 2017.

Suite au Conseil d'Administration qui s'en est suivi, la composition du Conseil d'Administration est la suivante :

+-----+-----+ Président Philippe de WAAL +-----+-----+ Vice-Présidents

Antoine BERTHE

Patrice GREGOIRE +-----+-----+ Membres du Bureau Didier BOUCHER

Hervé BOURNONVILLE

Georges DUFOUR

Chantal FARCE

Jérôme GARNIER

Isabelle GARNOT +-----+-----+ Autres Membres Bernard BIZOUARD

Francine BOLLET

Eliane BOUTILLIER

Hugues DEBLOCK

Xavier GRYPONPREZ

Eric JEANTY

Lydie LARUE

Bruno LEVESQUE

Alain POUILLY

Odile SALMON

François TRANCART +-----+-----+



ALA2M - A2MICILE EUROPE - EUR

A2micile: bonne tenue de la rentabilité en 2016.

Cercle Finance (30/03/2017)

(CercleFinance.com) - A2micile a rapporté ce jeudi soir avoir dégagé un bénéfice net part du groupe de 700.000 euros l'an passé, contre 800.000 euros en 2015.

L'Ebit est quant à lui resté stable à 2,5 millions d'euros, alors que l'Ebitda a crû d'un million d'euros en glissement annuel à 4,1 millions.

Le chiffre d'affaires est quant à lui passé de 75,6 à 82,6 millions d'euros.

Le groupe entend poursuivre son déploiement conformément à son modèle de croissance mixte et sa politique d'amélioration continue de son offre de services. Dans un contexte où la cotation ne présente plus autant d'intérêt qu'auparavant (coûts de cotation disproportionnés par rapport à la liquidité du titre, absence de besoin de levée de fonds...), les fondateurs d'A2micile Europe, actionnaires de référence avec 67,25% du capital, ont souhaité procéder à un retrait de cote des actions du groupe.

Pour rappel, ils ont lancé début février une OPA simplifiée sur les actions A2micile initiée par leur société VLC Holding. Suite à cette opération, la société VLC Holding détient un total de 453.561 actions sur les 1.094.256 actions composant le capital d'A2micile Europe, soit 41,47% du capital.



SFT - SOFT COMPUTING - EUR

Soft Computing : confirme son éligibilité au PEA-PME

Thomson Reuters (30/03/2017)

Communiqué de Presse Paris, le 30 mars 2017

Soft Computing éligible au PEA-PME

La société Soft Computing confirme son éligibilité au nouveau dispositif PEAPME.

Avec en 2016, un chiffre d'affaires de 40.0 MEUR, un effectif de fin d'année de 385 collaborateurs et un total de bilan de 29.8 MEUR, Soft Computing entre en effet, dans les critères d'éligibilité définis par le décret d'application n°2014-283 du 4 mars 2014.

En conséquence, les actions Soft Computing peuvent être intégrées au sein des comptes PEA-PME.

Calendrier des communications financières (diffusées après bourse) : 20/04/2017 : Information trimestrielle - premier trimestre 2017. 20/07/2017 : Information trimestrielle - second trimestre 2017. 14/09/2017 : Résultat du premier semestre 2017. 19/10/2017 : Information trimestrielle - troisième trimestre 2017.

A propos de Soft Computing - www.softcomputing.com Soft Computing est le spécialiste du marketing digital data-driven. Ses 400 consultants, experts en sciences de la donnée, en marketing digital et en technologies big data, aident au quotidien plus de 150 entreprises à travers le monde à exploiter tout le potentiel de la donnée pour améliorer l'expérience de leurs clients et le ROI de leur marketing digital. Soft Computing est coté à Paris sur NYSE Euronext (ISIN : FR0000075517, Symbole : SFT). Soft Computing 55, quai de Grenelle - 75015 PARIS Tél. +33 (0)1 73 00 55 00 Fax. +33 (0)1 73 00 55 01 SA au capital de 453 593,40 EUR

RCS Paris B 330 076 159 - Siret 330 076 159 00079 - Code APE 6202 A



PERR - PERRIER (GERARD) - EUR

Gérard Perrier: des prévisions 2017 plutôt rassurantes.

Cercle Finance (30/03/2017)

(CercleFinance.com) - Gérard Perrier Industrie a annoncé ce jeudi soir avoir dégagé un bénéfice net de 10,7 millions d'euros au titre de l'année écoulée, soit une hausse de 3,6% comparativement à 2015.

Le bénéfice opérationnel courant a pour sa part crû de 3,3% à 15 million d'euros, tandis que le chiffre d'affaires déjà publié, s'est élevé à 158 millions, en progression de 4% sur un an.

Gérard Perrier Industrie versera à ses actionnaires un dividende de 97 cents par action au titre de 2016, soit 3 cents de plus que pour l'exercice 2015.

La société vise un chiffre d'affaires en augmentation de 3% en 2017 à périmètre constant. La direction anticipe en outre une marge opérationnelle courante (MOC) 'du même ordre' que celle dégagée l'an dernier, soit environ 9,5% des ventes.

