

# Leleux Press Review







Monday 13/3/2017



<p><b>B20 Intraday</b></p>	<p style="text-align: center;"><b>BEL 20 (Belgium)</b></p> <table border="1"> <tr> <td>Last Price</td> <td><b>3764,65</b></td> <td>Minimum Price</td> <td><b>1046,07 (02/09/1992)</b></td> <td>Maximum Price</td> <td><b>4759,01 (23/05/2007)</b></td> </tr> <tr> <td>Gainers</td> <td colspan="2" style="text-align: center;">14</td> <td colspan="2" style="text-align: center;">Losers</td> <td style="text-align: center;">6</td> </tr> <tr> <td>PROXIMUS</td> <td>28,77 ▲</td> <td>+0,77%</td> <td>COFINIMMO (BE)</td> <td>103,55 ▼</td> <td>-0,90%</td> </tr> <tr> <td>AHOLD DELHAIZE</td> <td>20,57 ▲</td> <td>+0,73%</td> <td>ELIA SYSTEM OPERATOR</td> <td>47,41 ▼</td> <td>-0,27%</td> </tr> <tr> <td>COLRUYT</td> <td>45,31 ▲</td> <td>+0,58%</td> <td>ACKERMANS-VAN HAAREN</td> <td>145,10 ▼</td> <td>-0,17%</td> </tr> </table>	Last Price	<b>3764,65</b>	Minimum Price	<b>1046,07 (02/09/1992)</b>	Maximum Price	<b>4759,01 (23/05/2007)</b>	Gainers	14		Losers		6	PROXIMUS	28,77 ▲	+0,77%	COFINIMMO (BE)	103,55 ▼	-0,90%	AHOLD DELHAIZE	20,57 ▲	+0,73%	ELIA SYSTEM OPERATOR	47,41 ▼	-0,27%	COLRUYT	45,31 ▲	+0,58%	ACKERMANS-VAN HAAREN	145,10 ▼	-0,17%
Last Price	<b>3764,65</b>	Minimum Price	<b>1046,07 (02/09/1992)</b>	Maximum Price	<b>4759,01 (23/05/2007)</b>																										
Gainers	14		Losers		6																										
PROXIMUS	28,77 ▲	+0,77%	COFINIMMO (BE)	103,55 ▼	-0,90%																										
AHOLD DELHAIZE	20,57 ▲	+0,73%	ELIA SYSTEM OPERATOR	47,41 ▼	-0,27%																										
COLRUYT	45,31 ▲	+0,58%	ACKERMANS-VAN HAAREN	145,10 ▼	-0,17%																										
<p><b>CAC Intraday</b></p>	<p style="text-align: center;"><b>CAC 40 (France)</b></p> <table border="1"> <tr> <td>Last Price</td> <td><b>4993,32</b></td> <td>Minimum Price</td> <td><b>2693,21 (23/09/2011)</b></td> <td>Maximum Price</td> <td><b>7347,94 (21/10/2009)</b></td> </tr> <tr> <td>Gainers</td> <td colspan="2" style="text-align: center;">19</td> <td colspan="2" style="text-align: center;">Losers</td> <td style="text-align: center;">21</td> </tr> <tr> <td>ORANGE (FR)</td> <td>14,77 ▲</td> <td>+0,88%</td> <td>LAFARGEHOLCIM LTD (F)</td> <td>53,40 ▼</td> <td>-0,85%</td> </tr> <tr> <td>NOKIA (FR)</td> <td>4,99 ▲</td> <td>+0,64%</td> <td>RENAULT SA</td> <td>84,67 ▼</td> <td>-0,77%</td> </tr> <tr> <td>DANONE (FR)</td> <td>62,84 ▲</td> <td>+0,62%</td> <td>KERING</td> <td>235,40 ▼</td> <td>-0,61%</td> </tr> </table>	Last Price	<b>4993,32</b>	Minimum Price	<b>2693,21 (23/09/2011)</b>	Maximum Price	<b>7347,94 (21/10/2009)</b>	Gainers	19		Losers		21	ORANGE (FR)	14,77 ▲	+0,88%	LAFARGEHOLCIM LTD (F)	53,40 ▼	-0,85%	NOKIA (FR)	4,99 ▲	+0,64%	RENAULT SA	84,67 ▼	-0,77%	DANONE (FR)	62,84 ▲	+0,62%	KERING	235,40 ▼	-0,61%
Last Price	<b>4993,32</b>	Minimum Price	<b>2693,21 (23/09/2011)</b>	Maximum Price	<b>7347,94 (21/10/2009)</b>																										
Gainers	19		Losers		21																										
ORANGE (FR)	14,77 ▲	+0,88%	LAFARGEHOLCIM LTD (F)	53,40 ▼	-0,85%																										
NOKIA (FR)	4,99 ▲	+0,64%	RENAULT SA	84,67 ▼	-0,77%																										
DANONE (FR)	62,84 ▲	+0,62%	KERING	235,40 ▼	-0,61%																										
<p><b>AEX Intraday</b></p>	<p style="text-align: center;"><b>AEX (Nederland)</b></p> <table border="1"> <tr> <td>Last Price</td> <td><b>511,14</b></td> <td>Minimum Price</td> <td><b>194,99 (09/03/2009)</b></td> <td>Maximum Price</td> <td><b>806,41 (21/10/2009)</b></td> </tr> <tr> <td>Gainers</td> <td colspan="2" style="text-align: center;">17</td> <td colspan="2" style="text-align: center;">Losers</td> <td style="text-align: center;">8</td> </tr> <tr> <td>AHOLD DELHAIZE</td> <td>20,57 ▲</td> <td>+0,73%</td> <td>RANDSTAD (NL)</td> <td>55,09 ▼</td> <td>-0,70%</td> </tr> <tr> <td>ABN AMRO GROUP</td> <td>23,77 ▲</td> <td>+0,72%</td> <td>KONINKLIJKE PHILIPS</td> <td>28,45 ▼</td> <td>-0,54%</td> </tr> <tr> <td>ROYAL DUTCH SHELL A</td> <td>24,17 ▲</td> <td>+0,62%</td> <td>WOLTERS KLUWER</td> <td>37,75 ▼</td> <td>-0,39%</td> </tr> </table>	Last Price	<b>511,14</b>	Minimum Price	<b>194,99 (09/03/2009)</b>	Maximum Price	<b>806,41 (21/10/2009)</b>	Gainers	17		Losers		8	AHOLD DELHAIZE	20,57 ▲	+0,73%	RANDSTAD (NL)	55,09 ▼	-0,70%	ABN AMRO GROUP	23,77 ▲	+0,72%	KONINKLIJKE PHILIPS	28,45 ▼	-0,54%	ROYAL DUTCH SHELL A	24,17 ▲	+0,62%	WOLTERS KLUWER	37,75 ▼	-0,39%
Last Price	<b>511,14</b>	Minimum Price	<b>194,99 (09/03/2009)</b>	Maximum Price	<b>806,41 (21/10/2009)</b>																										
Gainers	17		Losers		8																										
AHOLD DELHAIZE	20,57 ▲	+0,73%	RANDSTAD (NL)	55,09 ▼	-0,70%																										
ABN AMRO GROUP	23,77 ▲	+0,72%	KONINKLIJKE PHILIPS	28,45 ▼	-0,54%																										
ROYAL DUTCH SHELL A	24,17 ▲	+0,62%	WOLTERS KLUWER	37,75 ▼	-0,39%																										
<p><b>DAX Intraday</b></p>	<p style="text-align: center;"><b>DAX (Deutschland)</b></p> <table border="1"> <tr> <td>Last Price</td> <td><b>11963,18</b></td> <td>Minimum Price</td> <td><b>438,38 (18/03/2002)</b></td> <td>Maximum Price</td> <td><b>636497,44 (18/03/2011)</b></td> </tr> <tr> <td>Gainers</td> <td colspan="2" style="text-align: center;">14</td> <td colspan="2" style="text-align: center;">Losers</td> <td style="text-align: center;">16</td> </tr> <tr> <td>BAYER</td> <td>106,75 ▲</td> <td>+0,85%</td> <td>RWE AG ST O.N. (DE)</td> <td>13,81 ▼</td> <td>-0,89%</td> </tr> <tr> <td>ADIDAS AG</td> <td>179,45 ▲</td> <td>+0,78%</td> <td>SIEMENS (DE)</td> <td>123,05 ▼</td> <td>-0,80%</td> </tr> <tr> <td>PROSIEBENSAT.1 NA O</td> <td>39,18 ▲</td> <td>+0,35%</td> <td>HEIDELBERGER ZEMENT</td> <td>88,69 ▼</td> <td>-0,76%</td> </tr> </table>	Last Price	<b>11963,18</b>	Minimum Price	<b>438,38 (18/03/2002)</b>	Maximum Price	<b>636497,44 (18/03/2011)</b>	Gainers	14		Losers		16	BAYER	106,75 ▲	+0,85%	RWE AG ST O.N. (DE)	13,81 ▼	-0,89%	ADIDAS AG	179,45 ▲	+0,78%	SIEMENS (DE)	123,05 ▼	-0,80%	PROSIEBENSAT.1 NA O	39,18 ▲	+0,35%	HEIDELBERGER ZEMENT	88,69 ▼	-0,76%
Last Price	<b>11963,18</b>	Minimum Price	<b>438,38 (18/03/2002)</b>	Maximum Price	<b>636497,44 (18/03/2011)</b>																										
Gainers	14		Losers		16																										
BAYER	106,75 ▲	+0,85%	RWE AG ST O.N. (DE)	13,81 ▼	-0,89%																										
ADIDAS AG	179,45 ▲	+0,78%	SIEMENS (DE)	123,05 ▼	-0,80%																										
PROSIEBENSAT.1 NA O	39,18 ▲	+0,35%	HEIDELBERGER ZEMENT	88,69 ▼	-0,76%																										
<p><b>IUKX Intraday</b></p>	<p style="text-align: center;"><b>FTSE 100 (United Kingdom)</b></p> <table border="1"> <tr> <td>Last Price</td> <td><b>7352,07</b></td> <td>Minimum Price</td> <td><b>3277,50 (12/03/2003)</b></td> <td>Maximum Price</td> <td><b>53548,10 (16/11/2009)</b></td> </tr> <tr> <td>Gainers</td> <td colspan="2" style="text-align: center;">0</td> <td colspan="2" style="text-align: center;">Losers</td> <td style="text-align: center;">0</td> </tr> </table>	Last Price	<b>7352,07</b>	Minimum Price	<b>3277,50 (12/03/2003)</b>	Maximum Price	<b>53548,10 (16/11/2009)</b>	Gainers	0		Losers		0																		
Last Price	<b>7352,07</b>	Minimum Price	<b>3277,50 (12/03/2003)</b>	Maximum Price	<b>53548,10 (16/11/2009)</b>																										
Gainers	0		Losers		0																										
<p><b>I930 Intraday</b></p>	<p style="text-align: center;"><b>MIB 30 (Italia)</b></p> <table border="1"> <tr> <td>Last Price</td> <td><b>19668,30</b></td> <td>Minimum Price</td> <td><b>12320,50 (24/07/2012)</b></td> <td>Maximum Price</td> <td><b>48766,00 (05/04/2001)</b></td> </tr> <tr> <td>Gainers</td> <td colspan="2" style="text-align: center;">3</td> <td colspan="2" style="text-align: center;">Losers</td> <td style="text-align: center;">0</td> </tr> <tr> <td>ALLEANZA ASS (IT)</td> <td>6,16 ▲</td> <td>+0,00%</td> <td></td> <td></td> <td></td> </tr> <tr> <td>BULGARI (IT)</td> <td>12,23 ▲</td> <td>+0,00%</td> <td></td> <td></td> <td></td> </tr> <tr> <td>FASTWEB</td> <td>17,95 ▲</td> <td>+0,00%</td> <td></td> <td></td> <td></td> </tr> </table>	Last Price	<b>19668,30</b>	Minimum Price	<b>12320,50 (24/07/2012)</b>	Maximum Price	<b>48766,00 (05/04/2001)</b>	Gainers	3		Losers		0	ALLEANZA ASS (IT)	6,16 ▲	+0,00%				BULGARI (IT)	12,23 ▲	+0,00%				FASTWEB	17,95 ▲	+0,00%			
Last Price	<b>19668,30</b>	Minimum Price	<b>12320,50 (24/07/2012)</b>	Maximum Price	<b>48766,00 (05/04/2001)</b>																										
Gainers	3		Losers		0																										
ALLEANZA ASS (IT)	6,16 ▲	+0,00%																													
BULGARI (IT)	12,23 ▲	+0,00%																													
FASTWEB	17,95 ▲	+0,00%																													
<p><b>DJIA Intraday</b></p>	<p style="text-align: center;"><b>Dow Jones Industries (United States)</b></p> <table border="1"> <tr> <td>Last Price</td> <td><b>20902,98</b></td> <td>Minimum Price</td> <td><b>0,20 (21/10/2011)</b></td> <td>Maximum Price</td> <td><b>21166,63 (01/03/2017)</b></td> </tr> <tr> <td>Gainers</td> <td colspan="2" style="text-align: center;">23</td> <td colspan="2" style="text-align: center;">Losers</td> <td style="text-align: center;">7</td> </tr> <tr> <td>PROCTER &amp; GAMBLE</td> <td>91,07 ▲</td> <td>+0,80%</td> <td>GOLDMAN SACHS (US)</td> <td>248,38 ▼</td> <td>-0,71%</td> </tr> <tr> <td>TRAVELLERS CAS INC</td> <td>122,83 ▲</td> <td>+0,76%</td> <td>MERCK (US)</td> <td>65,60 ▼</td> <td>-0,44%</td> </tr> <tr> <td>VISA INC</td> <td>89,73 ▲</td> <td>+0,69%</td> <td>JP MORGAN CHASE (US)</td> <td>91,28 ▼</td> <td>-0,31%</td> </tr> </table>	Last Price	<b>20902,98</b>	Minimum Price	<b>0,20 (21/10/2011)</b>	Maximum Price	<b>21166,63 (01/03/2017)</b>	Gainers	23		Losers		7	PROCTER & GAMBLE	91,07 ▲	+0,80%	GOLDMAN SACHS (US)	248,38 ▼	-0,71%	TRAVELLERS CAS INC	122,83 ▲	+0,76%	MERCK (US)	65,60 ▼	-0,44%	VISA INC	89,73 ▲	+0,69%	JP MORGAN CHASE (US)	91,28 ▼	-0,31%
Last Price	<b>20902,98</b>	Minimum Price	<b>0,20 (21/10/2011)</b>	Maximum Price	<b>21166,63 (01/03/2017)</b>																										
Gainers	23		Losers		7																										
PROCTER & GAMBLE	91,07 ▲	+0,80%	GOLDMAN SACHS (US)	248,38 ▼	-0,71%																										
TRAVELLERS CAS INC	122,83 ▲	+0,76%	MERCK (US)	65,60 ▼	-0,44%																										
VISA INC	89,73 ▲	+0,69%	JP MORGAN CHASE (US)	91,28 ▼	-0,31%																										







# Leleux Press Review






Monday 13/3/2017

 <p>FONCIERE KLEPIERRE Historic</p>	<p><b>LI - FONCIERE KLEPIERRE - EUR</b></p> <p><b>Klépierre: va sortir du CAC40.</b> <span style="float: right;"><b>Cercle Finance (10/03/2017)</b></span></p> <p>(CercleFinance.com) - A l'occasion de sa révision trimestrielle, Euronext annonce l'entrée du groupe de services informatiques Atos au sein des valeurs composant l'indice CAC40, au détriment de la société foncière Klépierre.</p> <p>Au sein du SBF120, le groupe de Bourse intègre le spécialiste des revêtements de surface Tarket et le fabricant de matériaux semi-conducteurs Soitec, mais retire le groupe d'études géophysiques CGG.</p> <p>La recomposition des indices de la famille CAC est intervenue le jeudi 9 mars après la clôture des marchés. Les modifications résultant de cette révision prendront effet le 20 mars prochain.</p>
 <p>BMW AG (DE) Historic</p>	<p><b>BMW - BMW AG (DE) - EUR</b></p> <p><b>BMW: nouveau record de livraisons en février.</b> <span style="float: right;"><b>Cercle Finance (10/03/2017)</b></span></p> <p>(CercleFinance.com) - Les livraisons de BMW ont progressé de 3,1% sur un an au mois de février, au niveau record de 169.073 unités. Sur les deux premiers mois de l'année, le rythme est cependant plus élevé : + 4,9%, pour 332.369 véhicules.</p> <p>Le constructeur automobile allemand 'haut de gamme' souligne qu'en février, les performances de la marque amirale BMW (+ 3% à 147.789 unités) et de Mini (+ 3,2% à 21.045) étaient comparables.</p> <p>Tous les régions du monde ont contribué à cette progression.</p> <p>BMW souligne enfin que 'les modèles électrifiés BMW ont plus que doublé comparé à la même période l'an dernier'.</p>
 <p>SODEXO Historic</p>	<p><b>SW - SODEXO - EUR</b></p> <p><b>Sodexo: fait un point sur ses économies de coûts.</b> <span style="float: right;"><b>Cercle Finance (10/03/2017)</b></span></p> <p>(CercleFinance.com) - Le Groupe avait annoncé en novembre 2015 le lancement d'un Programme d'Adaptation et de Simplification. ' Ce programme était destiné à renforcer l'adaptation des coûts opérationnels sur site, à simplifier l'organisation et à favoriser une plus grande mutualisation à l'échelle internationale ' indique la direction.</p> <p>Les coûts de ce programme étaient estimés à environ 200 millions d'euros. Ils doivent permettre de générer progressivement des économies d'environ 200 millions d'euros par an à partir de l'exercice 2017-2018.</p> <p>Compte-tenu du succès de ce programme, Le groupe a décidé de porter la limite des coûts prévus dans le cadre de ce programme à 245 millions d'euros, au lieu des 200 millions d'euros annoncés.</p> <p>Ce programme devrait générer des économies annuelles sur l'exercice 2017-2018 correspondant à environ 90% des coûts exceptionnels enregistrés.</p> <p>Pour rappel, les coûts exceptionnels comptabilisés au cours de l'exercice 2015-2016 se sont élevés à 108 millions d'euros.</p>
 <p>PARROT Historic</p>	<p><b>PARRO - PARROT - EUR</b></p> <p><b>Parrot: lance un outil d'inspection thermographique.</b> <span style="float: right;"><b>Cercle Finance (10/03/2017)</b></span></p> <p>(CercleFinance.com) - Parrot Air Support, filiale du groupe Parrot spécialisée dans les services basés sur l'imagerie aérienne par drones, propose un tout nouvel outil d'inspection thermographique, le modèle 3D thermique.</p> <p>Cet outil permet désormais une inspection en ligne directement sur le modèle 3D thermique de l'enveloppe d'un bâtiment. Grâce à la modélisation 3D thermique, le professionnel peut identifier et cibler très rapidement les zones à investiguer au sein de la vue d'ensemble.</p> <p>Cette modélisation 3D thermique permet au professionnel de quantifier les surfaces qui posent des problèmes de déperdition en s'appuyant sur les données réelles de l'enveloppe du bâtiment, et offre des éléments visuels et factuels sur la qualité d'une réalisation</p>
 <p>CROSSJECT Historic</p>	<p><b>ALCJ - CROSSJECT - EUR</b></p> <p><b>Crossject: pertes légèrement creusées en 2016.</b> <span style="float: right;"><b>Cercle Finance (10/03/2017)</b></span></p> <p>(CercleFinance.com) - Crossject publie un résultat net de -6,7 millions d'euros pour 2016, contre -5,7 millions d'euros un an auparavant, et un résultat opérationnel de -7,3 millions d'euros contre -7 millions en 2015, pour des produits d'exploitation en baisse à 1,4 million.</p> <p>La société pharmaceutique de spécialité explique que ses résultats annuels 2016 intègrent des développements importants (augmentation des effectifs de 70%) alors que la consommation nette de cash générée par l'activité a baissé de 10%.</p> <p>Crossject a décidé de lancer une augmentation de capital, avec maintien du DPS, de 4,3 millions d'euros pouvant être portée à cinq millions. Son actionnaire de référence, Gemmes Venture, s'est engagé à souscrire à hauteur de 75% de l'émission (hors clause d'extension).</p>
 <p>FONCIERE KLEPIERRE Historic</p>	<p><b>LI - FONCIERE KLEPIERRE - EUR</b></p> <p><b>Klépierre: BlackRock a renforcé la ligne le 8 mars.</b> <span style="float: right;"><b>Cercle Finance (10/03/2017)</b></span></p> <p>(CercleFinance.com) - Un avis publié hier par l'Autorité des marchés financiers (AMF) relaie la déclaration selon laquelle BlackRock, la gestion new-yorkaise, a franchi en hausse, le 8 mars, les seuils de 5% du capital et des droits de vote de Klépierre.</p> <p>A cette date, après une acquisition de titres sur le marché, la gestion américaine détenait 5% des parts et des voix de la foncière au statut SIIC.</p>

# Leleux Press Review

Monday 13/3/2017

 <p>WIRE CARD AG (DE) Historic</p>	<p><b>WDI - WIRE CARD AG (DE) - EUR</b></p> <p><b>Wirecard: finalise l'acquisition de Citi Prepaid Card.</b> <span style="float: right;"><b>Cercle Finance (10/03/2017)</b></span></p> <p>(CercleFinance.com) - L'action Wirecard prenait 2,5% à la Bourse de Francfort après que le spécialiste allemand des paiements électroniques ait annoncé, hier, la finalisation de l'acquisition de l'américain Citi Prepaid Card Services.</p> <p>Annoncée le 29 juin 2016, l'opération devait initialement être bouclée au tournant des années 2016 et 2017. Elle aura pris un peu plus de temps que prévu, mais c'est désormais chose faite.</p> <p>Citi Prepaid Card Services compte environ 120 salariés et va renforcer la présence de Wirecard en Amérique du Nord, grâce à plus de 2.500 programmes de cartes prépayées pour de grandes entreprises.</p> <p>Selon Bryan Garnier, des vendeurs à découvert pariaient que ce 'deal' ne serait pas mené à son terme et se trouvent donc pris à contre-pied. D'où des rachats de positions 'short' qui peuvent amplifier la hausse du titre.</p>
 <p>EGIDE (FR) Historic</p>	<p><b>GID - EGIDE (FR) - EUR</b></p> <p><b>Egide: Vatel Capital a allégé sa position.</b> <span style="float: right;"><b>Cercle Finance (10/03/2017)</b></span></p> <p>(CercleFinance.com) - Un avis de l'Autorité des marchés financiers publié ce matin relaie la déclaration selon laquelle le 6 mars dernier, Vatel Capital a franchi en baisse les seuils de 10% du capital et des droits de vote d'Egide.</p> <p>A cette date, et après la cession d'actions sur le marché, la gestion parisienne, qui revendique un encours supérieur à 250 millions d'euros, détenait 8% des parts et 7,96% des voix de la société.</p>
 <p>WIRE CARD AG (DE) Historic</p>	<p><b>WDI - WIRE CARD AG (DE) - EUR</b></p> <p><b>Wirecard : gagne 4%, un analyste confirme le potentiel.</b> <span style="float: right;"><b>Cercle Finance (10/03/2017)</b></span></p> <p>(CercleFinance.com) - Wirecard s'envole de près de 4% à la Bourse de Francfort alors que Bryan, Garnier &amp; Co. A confirmé ce matin son conseil d'achat sur l'action du spécialiste du traitement des paiements électroniques allemand, qui fait partie de ses valeurs préférées. La valeur d'équilibre du titre reste évaluée à 58 euros, ce qui présage d'un potentiel de hausse supérieur à 20%.</p> <p>Les analystes reviennent sur la finalisation de l'acquisition de Citi Prepaid Card Services annoncée hier, un catalyseur pour le titre, selon eux. D'autant plus que des vendeurs à découvert pariaient que ce 'deal' ne serait pas mené à son terme, et se trouvent donc pris à contre-pied.</p> <p>Il faut dire que le 'bouclage' de l'acquisition de Citi Prepaid, opération annoncée en juin dernier, devait initialement intervenir en décembre ou en janvier. Quoi qu'avec retard, c'est maintenant chose faite, et la direction a de plus maintenu des prévisions 2017 qu'elle présente comme 'conservatrices'.</p> <p>En 2017, Citi Prepaid Card Services devrait représenter un volume de transaction de six milliards de dollars, un revenu de plus de 100 millions de dollars, ainsi qu'une marge brute d'exploitation de 20%. Sans oublier, par la suite, une croissance de 10 à 15% l'an associée à la convergence de sa rentabilité avec celle du groupe.</p>
 <p>SANOFI Historic</p>	<p><b>SAN - SANOFI - EUR</b></p> <p><b>Sanofi: BlackRock dépasse les 5% du capital.</b> <span style="float: right;"><b>Cercle Finance (10/03/2017)</b></span></p> <p>(CercleFinance.com) - BlackRock, agissant pour le compte de clients et de fonds dont elle assure la gestion, a déclaré à l'AMF avoir franchi en hausse, le 8 mars, le seuil de 5% du capital de Sanofi et détenir, pour le compte desdits clients et fonds 5,01% du capital et 4,50% des droits de vote du groupe de santé.</p> <p>Ce franchissement de seuil résulte d'une acquisition d'actions Sanofi hors et sur le marché et d'une augmentation du nombre d'actions détenues à titre de collatéral.</p>
 <p>TXCELL PROMESSES Historic</p>	<p><b>TXCL - TXCELL PROMESSES - EUR</b></p> <p><b>TxCell: creuse sa perte nette en 2016.</b> <span style="float: right;"><b>Cercle Finance (10/03/2017)</b></span></p> <p>(CercleFinance.com) - TxCell publie un résultat net au titre de l'exercice 2016 de -13,6 millions d'euros (contre -11,3 millions en 2015), pour des produits des activités ordinaires de 2,9 millions (contre 4,6 millions en 2015).</p> <p>Ces produits correspondent essentiellement au crédit d'impôt recherche et leur baisse entre 2015 et 2016 est liée à la résiliation, le 2 décembre 2015, du partenariat pharmaceutique avec Trizell sur Ovasave.</p> <p>La situation de trésorerie et équivalents de trésorerie s'établit à 3,5 millions d'euros au 31 décembre 2016 (contre 9,2 millions au 31 décembre 2015), avant encaissement du produit de l'augmentation de capital de 11,1 millions bruts, réalisée en février 2017.</p>
 <p>I.CERAM Historic</p>	<p><b>ALICR - I.CERAM - EUR</b></p> <p><b>I.Ceram: rachète un bloc de 10.500 actions.</b> <span style="float: right;"><b>Cercle Finance (10/03/2017)</b></span></p> <p>(CercleFinance.com) - I.Ceram annonce la mise en oeuvre de son programme de rachat d'actions. Ainsi, la société a racheté hors marché en date du 27 février, un bloc de 10.500 de ses propres actions, représentant 0,19% de son capital social.</p> <p>Ces titres, détenus par la société Investissement Développement, dont le gérant, André Kérisit, est le PDG de la société, ont été acquis pour un prix total de 72.828 euros, soit 6,936 euros par action.</p> <p>En tenant compte des actions détenues dans le cadre du contrat de liquidité, la société possède à ce jour 0,32% de ses propres actions. Cette opération de rachat ne modifie pas le contrôle actuel d'I.CERAM.</p>

	<p><b>E:BT.A - BT GROUP - GBP</b></p> <p><b>BT Group: grimpe après un accord sur Openreach.</b> <span style="float: right;"><b>Cercle Finance (10/03/2017)</b></span></p> <p>(CercleFinance.com) - BT grimpe de 4,2% à Londres, après un accord entre l'opérateur télécoms historique du Royaume Uni et le régulateur Ofcom, accord qui fera de sa filiale Openreach une entreprise juridiquement distincte, dotée de son propre conseil d'administration.</p> <p>Environ 32.000 employés seront ainsi transférés au nouvel Openreach qui disposera de sa propre marque. Le directeur général sera placée sous la responsabilité du président de la société de réseaux, et non pas avec le logo BT.</p> <p>Sharon White, responsable de l'Ofcom, a indiqué que le nouvel Openreach sera construit pour servir 'tous ses clients', travaillant indépendamment et prenant des décisions d'investissement au nom de l'ensemble du secteur, et 'non seulement de BT'.</p>
 <p><b>HAVAS ADVERTISING (FR) Historic</b></p>	<p><b>HAV - HAVAS ADVERTISING (FR) - EUR</b></p> <p><b>Havas: crée une nouvelle entité Havas Health &amp; You.</b> <span style="float: right;"><b>Cercle Finance (10/03/2017)</b></span></p> <p>(CercleFinance.com) - Havas annonce la transformation de Havas Health en une structure plus large regroupant toutes les agences d'activité professionnelles de santé et de santé grand public partout dans le monde, sous le nom de Havas Health &amp; You.</p> <p>Donna Murphy, qui a consacré les 30 ans de sa carrière à transformer Havas Health en leader de son secteur, devient CEO de la nouvelle société. Elle rapportera toujours à Yannick Bolloré, CEO Groupe Havas et entrera au comité exécutif du groupe.</p> <p>L'objectif de Havas Health &amp; You consiste à dynamiser les résultats de ses clients et à faire évoluer pour le mieux les mentalités, les modes de vie et les réputations, ainsi que les performances de l'entreprise.</p>
 <p><b>HAULOTTE GROUP Historic</b></p>	<p><b>PIG - HAULOTTE GROUP - EUR</b></p> <p><b>Haulotte: les prévisions de résultats d'un analyste.</b> <span style="float: right;"><b>Cercle Finance (10/03/2017)</b></span></p> <p>(CercleFinance.com) - Le groupe présentera ses résultats annuels mardi prochain. Les analystes de Portzamparc s'attendent à un Résultat Opérationnel Courant (ROC) de 29,4 ME, en repli de -15,9%.</p> <p>' Suite au profit warning annoncé lors de la publication du CA annuel, nous avons revu nos estimations en baisse. La pression concurrentielle observée au 1er semestre en Europe drivée par les acteurs américains ne s'est pas dissipée sur le 2ème semestre ' indique Portzamparc.</p> <p>' De plus, la progression du CA provient de l'Europe qui est caractérisée par des machines plus petites (moins margées) et une concentration des clients (pricing power faible) '.</p> <p>Les analystes de Portzamparc seront attentifs aux guidances du management et à son sentiment suite aux salons nord-américains.</p>
 <p><b>ASML HOLDING Historic</b></p>	<p><b>ASML - ASML HOLDING - EUR</b></p> <p><b>ASML: soutenu par un relèvement de broker.</b> <span style="float: right;"><b>Cercle Finance (10/03/2017)</b></span></p> <p>(CercleFinance.com) - ASML prend 2% à Amsterdam, soutenu par un relèvement de recommandation chez UBS de 'neutre' à 'achat', avec un objectif de cours remonté de 118 à 130 euros sur le titre du fabricant néerlandais de matériel de lithographie.</p> <p>Dans sa note de recherche, l'intermédiaire financier met en avant la validation que les outils de nouvelle génération (EUV) d'ASML font des progrès vigoureux vers l'industrialisation.</p> <p>Le broker pointe aussi des signes que les fabricants de semi-conducteurs chinois vont commencer à s'équiper en 2018, et que la feuille de route au-delà du démarrage de l'EUV prend forme.</p>
 <p><b>CERENIS THERAPEUTICS Historic</b></p>	<p><b>CEREN - CERENIS THERAPEUTICS - EUR</b></p> <p><b>Cerenis: Sofinnova Partners s'allège au capital.</b> <span style="float: right;"><b>Cercle Finance (10/03/2017)</b></span></p> <p>(CercleFinance.com) - Sofinnova Partners, agissant pour le compte du FCPR Sofinnova Capital V dont elle assure la gestion, a déclaré à l'AMF avoir franchi en baisse, le 6 mars 2017, les seuils de 10% du capital et des droits de vote de Cerenis Therapeutics Holding et détenir, pour le compte dudit fonds, 8,39% du capital et des droits de vote de cette société.</p> <p>Ce franchissement de seuils résulte d'une cession d'actions Cerenis Therapeutics Holding sur le marché.</p>
 <p><b>CHARGEURS REUNIS Historic</b></p>	<p><b>CRI - CHARGEURS REUNIS - EUR</b></p> <p><b>Chargeurs: gagne 2%, résultats supérieurs aux attentes.</b> <span style="float: right;"><b>Cercle Finance (10/03/2017)</b></span></p> <p>(CercleFinance.com) - Le titre gagne plus de 2% après l'annonce de ses résultats. Portzamparc maintient son opinion 'acheter' sur la valeur et relève son objectif de cours de 22 à 23,3 euros, 'compte tenu des fondamentaux du groupe et de la qualité du management'.</p> <p>Le bureau d'études met en avant un résultat opérationnel courant supérieur à ses attentes (38,9 millions d'euros contre 38,5 millions) et qui permet d'enregistrer une amélioration de 160 points de base de la marge à 7,7%.</p> <p>'Sans donner d'éléments quantitatifs, comme à son habitude, le management s'est montré confiant dans la capacité du groupe à réaliser un nouvel exercice de qualité', ajoute l'analyste en charge du dossier.</p> <p>Suite à la présentation des résultats et au potentiel restant évoqué par le management, Portzamparc a revu en hausse ses estimations avec une poursuite de l'amélioration des marges au sein de chaque division.</p>

# Leleux Press Review

Monday 13/3/2017


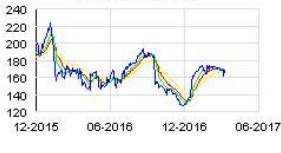


<p>COLGATE PALMOLIVE (US) Historic</p>	<p><b>CL - COLGATE PALMOLIVE (US) - USD</b></p> <p><b>Colgate-Palmolive: relève de 3% son dividende.</b> <span style="float: right;"><b>Cercle Finance (10/03/2017)</b></span></p> <p>(CercleFinance.com) - Colgate-Palmolive indique que son conseil d'administration a approuvé une hausse du dividende de 3%, le portant ainsi de 39 à 40 cents par action.</p> <p>Le dividende du fabricant de produits d'hygiène corporelle se monte ainsi, en rythme annualisé, à 1,60 dollar contre 1,56 dollar précédemment.</p> <p>Ce relèvement prendra effet au deuxième trimestre 2017. Le groupe américain rappelle qu'il a distribué des dividendes sans interruption depuis 1895.</p>
<p>IBM (US) Historic</p>	<p><b>IBM - IBM (US) - USD</b></p> <p><b>IBM: achève la migration cloud du bulgare DSK.</b> <span style="float: right;"><b>Cercle Finance (10/03/2017)</b></span></p> <p>(CercleFinance.com) - IBM indique avoir achevé la migration des activités bancaires du bulgare DSK vers ses data centers, dans le cadre d'un accord de services informatiques à long terme.</p> <p>DSK a choisi des capacités de cloud privé pour transformer sa plateforme coeur bancaire et développer de nouveaux services pour sa base de clientèle qui comprend plus de trois millions de clients.</p> <p>La banque bulgare s'attend à générer jusqu'à 20% d'économies récurrentes annuelles avec les infrastructures cloud d'IBM.</p>
<p>DUC Historic</p>	<p><b>DUC - DUC - EUR</b></p> <p><b>Duc: projet d'OPAS déposé auprès de l'AMF.</b> <span style="float: right;"><b>Cercle Finance (10/03/2017)</b></span></p> <p>(CercleFinance.com) - SwissLife Banque Privée, agissant pour le compte d'Aurelia Investments BV, a déposé auprès de l'AMF un projet d'offre publique d'achat simplifiée (OPAS) visant les actions Duc, projet annoncé le 20 décembre 2016.</p> <p>À ce jour, Aurelia Investments BV détient 12.084.288 actions Duc représentant autant de droits de vote, soit 97,75% du capital et 97,68% des droits de vote de ce groupe agroalimentaire spécialisé dans la volaille.</p> <p>L'initiateur s'engage irrévocablement à acquérir, au prix de 1,10 euro par action, la totalité des 278.400 actions non détenues par lui, représentant 2,25% du capital (en ce compris les 86.327 actions autodétenues).</p> <p>Par conséquent, il a l'intention de demander, dès la clôture de l'offre, la mise en oeuvre d'un retrait obligatoire visant les actions Duc non présentées à l'offre, au prix de 1,10 euro par action.</p>
<p>HEURTEY PETROCHEM Historic</p>	<p><b>ALHPC - HEURTEY PETROCHEM - EUR</b></p> <p><b>Heurtey Petrochem: les prévisions de résultats d'un analyste</b> <span style="float: right;"><b>Cercle Finance (10/03/2017)</b></span></p> <p>(CercleFinance.com) - Heurtey Petrochem annoncera ses résultats annuels jeudi prochain. Le groupe a déjà dévoilé mi-février un chiffre d'affaires annuel de 319 millions d'euros, en recul de 24% comparativement à 2015 et dans le bas de la fourchette de 320 à 340 millions qu'il avait proposée.</p> <p>Rappelons que Heurtey Petrochem avait lancé à cette époque un nouveau profit warning après des difficultés d'exécution sur le segment gaz.</p> <p>Les analystes de Portzamparc s'attendent à un résultat opérationnel courant (ROC) de +0,5 ME en 2016 (contre +16,3 ME en 2015) et un résultat net part de groupe de -5,6 ME (contre +8,9 ME).</p> <p>' La baisse du chiffre d'affaires, le plan de restructuration et les difficultés d'exécution sur certains projets de la branche gaz devrait amener le ROC autour de l'équilibre et le résultat net à une perte historique ' estime Portzamparc.</p> <p>' Nous serons attentifs aux objectifs 2017 (CA -11% estimé à ce stade à 285 ME) ' rajoute le bureau d'analyses.</p>
<p>SPIE Historic</p>	<p><b>SPIE - SPIE - EUR</b></p> <p><b>Spie: projet d'émission obligataire de 600 ME.</b> <span style="float: right;"><b>Cercle Finance (10/03/2017)</b></span></p> <p>(CercleFinance.com) - Spie annonce un projet d'émission obligataire d'un montant de 600 millions d'euros à maturité 7 ans.</p> <p>Le groupe procédera à des rencontres d'investisseurs obligataires dans les prochains jours, dans la perspective de lancer cette émission obligataire.</p> <p>' Le produit de cette émission obligataire serait affecté au financement de l'acquisition de SAG, le leader allemand des services aux infrastructures d'énergie, au refinancement de l'endettement existant de SAG et aux besoins généraux de financement du Groupe '.</p>
<p>FORD MOTOR (US) Historic</p>	<p><b>F - FORD MOTOR (US) - USD</b></p> <p><b>Ford: une ancienne de Salesforce rejoint le conseil.</b> <span style="float: right;"><b>Cercle Finance (10/03/2017)</b></span></p> <p>(CercleFinance.com) - Ford annonce l'élection de Lynn Vojvodich, une ancienne dirigeante de Salesforce, à son conseil d'administration à partir du 1er avril.</p> <p>Au sein du conseil d'administration du constructeur automobile, Lynn Vojvodich sera membre des comités des nominations et de la gouvernance, de la durabilité et de l'innovation, et de l'audit.</p> <p>De 2013 à février 2017, elle était directrice du marketing chez Salesforce, la quatrième société mondiale dans le domaine des logiciels d'entreprise. Elle était aussi partenaire de la société de capital-risque Andreessen Horowitz.</p>

# Leleux Press Review

Monday 13/3/2017



	<p><b>ALTA - ALTAREA - EUR</b></p> <p><b>Altarea Cogedim: un analyste estime le potentiel.</b> <span style="float: right;"><b>Cercle Finance (10/03/2017)</b></span></p>
	<p><b>VIRP - VIRBAC SA - EUR</b></p> <p><b>Virbac: important rebond de la rentabilité en 2016.</b> <span style="float: right;"><b>Cercle Finance (10/03/2017)</b></span></p> <p>(CercleFinance.com) - Le chiffre d'affaires consolidé annuel s'est élevé à 871,8 ME, en croissance de +2,3%. A taux comparables, la croissance est de +4,5%, dont +4,4% de croissance organique.</p> <p>Le résultat opérationnel courant avant amortissement des actifs issus d'acquisitions est, comme attendu, en progression au second semestre (43,2 ME contre 39,7 ME au premier semestre). Sur l'ensemble de l'année il s'est élevé à 82,9 ME, en hausse de +44,2% par rapport à l'an dernier.</p> <p>Le résultat net-part du Groupe s'élève à 34,6 ME, une hausse de +268% par rapport à l'exercice 2015.</p> <p>' 2017 devrait voir une progression modérée des activités du Groupe à taux de change constants. Les perspectives restent assez bonnes en Europe et très bonnes pour les zones Asie-Pacifique et Amérique latine ' explique la direction du groupe.</p>

Responsible Editor: Olivier Leleux - Visit our Web site : <http://www.leleux.be> - Customer information: 0800/25511.