

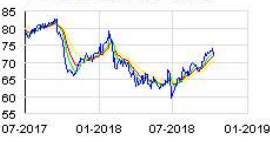




Leleux Press Review

Friday 12/10/2018









<p>B20 Intraday</p>	<p align="center">BEL 20 (Belgium)</p> <table border="1"> <tr> <td>Last Price</td> <td>3502,78</td> <td>Minimum Price</td> <td>1046,07 (02/09/1992)</td> <td>Maximum Price</td> <td>4759,01 (23/05/2007)</td> </tr> <tr> <td>Gainers</td> <td align="center">3</td> <td>Losers</td> <td align="center">17</td> <td colspan="2"></td> </tr> <tr> <td>ONTEX GROUP NV</td> <td>16,83 ▲ +0,47%</td> <td>GALAPAGOS</td> <td>84,26 ▼ -0,96%</td> <td colspan="2"></td> </tr> <tr> <td>TELENET</td> <td>44,00 ▲ +0,04%</td> <td>PROXIMUS</td> <td>21,87 ▼ -0,90%</td> <td colspan="2"></td> </tr> <tr> <td>ARGENX SE</td> <td>59,60 ▲ +3,65%</td> <td>COFINIMMO (BE)</td> <td>103,80 ▼ -0,57%</td> <td colspan="2"></td> </tr> </table>	Last Price	3502,78	Minimum Price	1046,07 (02/09/1992)	Maximum Price	4759,01 (23/05/2007)	Gainers	3	Losers	17			ONTEX GROUP NV	16,83 ▲ +0,47%	GALAPAGOS	84,26 ▼ -0,96%			TELENET	44,00 ▲ +0,04%	PROXIMUS	21,87 ▼ -0,90%			ARGENX SE	59,60 ▲ +3,65%	COFINIMMO (BE)	103,80 ▼ -0,57%		
Last Price	3502,78	Minimum Price	1046,07 (02/09/1992)	Maximum Price	4759,01 (23/05/2007)																										
Gainers	3	Losers	17																												
ONTEX GROUP NV	16,83 ▲ +0,47%	GALAPAGOS	84,26 ▼ -0,96%																												
TELENET	44,00 ▲ +0,04%	PROXIMUS	21,87 ▼ -0,90%																												
ARGENX SE	59,60 ▲ +3,65%	COFINIMMO (BE)	103,80 ▼ -0,57%																												
<p>CAC Intraday</p>	<p align="center">CAC 40 (France)</p> <table border="1"> <tr> <td>Last Price</td> <td>5106,37</td> <td>Minimum Price</td> <td>2693,21 (23/09/2011)</td> <td>Maximum Price</td> <td>7347,94 (21/10/2009)</td> </tr> <tr> <td>Gainers</td> <td align="center">5</td> <td>Losers</td> <td align="center">35</td> <td colspan="2"></td> </tr> <tr> <td>PEUGEOT SA</td> <td>20,75 ▲ +0,63%</td> <td>ATOS ORIGIN (FR)</td> <td>95,66 ▼ -0,91%</td> <td colspan="2"></td> </tr> <tr> <td>CARREFOUR (FR)</td> <td>15,68 ▲ +0,28%</td> <td>RENAULT SA</td> <td>70,65 ▼ -0,66%</td> <td colspan="2"></td> </tr> <tr> <td>PUBLICIS GROUPE (FR)</td> <td>51,16 ▲ +0,23%</td> <td>BOUYGUES (FR)</td> <td>36,01 ▼ -0,57%</td> <td colspan="2"></td> </tr> </table>	Last Price	5106,37	Minimum Price	2693,21 (23/09/2011)	Maximum Price	7347,94 (21/10/2009)	Gainers	5	Losers	35			PEUGEOT SA	20,75 ▲ +0,63%	ATOS ORIGIN (FR)	95,66 ▼ -0,91%			CARREFOUR (FR)	15,68 ▲ +0,28%	RENAULT SA	70,65 ▼ -0,66%			PUBLICIS GROUPE (FR)	51,16 ▲ +0,23%	BOUYGUES (FR)	36,01 ▼ -0,57%		
Last Price	5106,37	Minimum Price	2693,21 (23/09/2011)	Maximum Price	7347,94 (21/10/2009)																										
Gainers	5	Losers	35																												
PEUGEOT SA	20,75 ▲ +0,63%	ATOS ORIGIN (FR)	95,66 ▼ -0,91%																												
CARREFOUR (FR)	15,68 ▲ +0,28%	RENAULT SA	70,65 ▼ -0,66%																												
PUBLICIS GROUPE (FR)	51,16 ▲ +0,23%	BOUYGUES (FR)	36,01 ▼ -0,57%																												
<p>AEX Intraday</p>	<p align="center">AEX (The Netherlands)</p> <table border="1"> <tr> <td>Last Price</td> <td>517,89</td> <td>Minimum Price</td> <td>194,99 (09/03/2009)</td> <td>Maximum Price</td> <td>806,41 (21/10/2009)</td> </tr> <tr> <td>Gainers</td> <td align="center">1</td> <td>Losers</td> <td align="center">24</td> <td colspan="2"></td> </tr> <tr> <td>KPN (NL)</td> <td>2,32 ▲ +0,08%</td> <td>GALAPAGOS</td> <td>84,26 ▼ -0,96%</td> <td colspan="2"></td> </tr> <tr> <td></td> <td></td> <td>KONINKLIJKE DSM NV</td> <td>79,52 ▼ -0,92%</td> <td colspan="2"></td> </tr> <tr> <td></td> <td></td> <td>GEMALTO N.V.</td> <td>49,90 ▼ -0,35%</td> <td colspan="2"></td> </tr> </table>	Last Price	517,89	Minimum Price	194,99 (09/03/2009)	Maximum Price	806,41 (21/10/2009)	Gainers	1	Losers	24			KPN (NL)	2,32 ▲ +0,08%	GALAPAGOS	84,26 ▼ -0,96%					KONINKLIJKE DSM NV	79,52 ▼ -0,92%					GEMALTO N.V.	49,90 ▼ -0,35%		
Last Price	517,89	Minimum Price	194,99 (09/03/2009)	Maximum Price	806,41 (21/10/2009)																										
Gainers	1	Losers	24																												
KPN (NL)	2,32 ▲ +0,08%	GALAPAGOS	84,26 ▼ -0,96%																												
		KONINKLIJKE DSM NV	79,52 ▼ -0,92%																												
		GEMALTO N.V.	49,90 ▼ -0,35%																												
<p>DAX Intraday</p>	<p align="center">DAX (Germany)</p> <table border="1"> <tr> <td>Last Price</td> <td>11539,35</td> <td>Minimum Price</td> <td>11518,56 (11/10/2018)</td> <td>Maximum Price</td> <td>13596,89 (23/01/2018)</td> </tr> <tr> <td>Gainers</td> <td align="center">4</td> <td>Losers</td> <td align="center">26</td> <td colspan="2"></td> </tr> <tr> <td>FRESENIUS SE & CO (D)</td> <td>67,78 ▲ +0,05%</td> <td>E.ON SE (DE)</td> <td>8,34 ▼ -0,59%</td> <td colspan="2"></td> </tr> <tr> <td>RWE AG (DE)</td> <td>17,32 ▲ +1,25%</td> <td>VONOVIA SE</td> <td>38,98 ▼ -0,48%</td> <td colspan="2"></td> </tr> <tr> <td>WIRE CARD AG (DE)</td> <td>159,55 ▲ +2,11%</td> <td>DEUTSCHE TEL (DE)</td> <td>14,00 ▼ -1,99%</td> <td colspan="2"></td> </tr> </table>	Last Price	11539,35	Minimum Price	11518,56 (11/10/2018)	Maximum Price	13596,89 (23/01/2018)	Gainers	4	Losers	26			FRESENIUS SE & CO (D)	67,78 ▲ +0,05%	E.ON SE (DE)	8,34 ▼ -0,59%			RWE AG (DE)	17,32 ▲ +1,25%	VONOVIA SE	38,98 ▼ -0,48%			WIRE CARD AG (DE)	159,55 ▲ +2,11%	DEUTSCHE TEL (DE)	14,00 ▼ -1,99%		
Last Price	11539,35	Minimum Price	11518,56 (11/10/2018)	Maximum Price	13596,89 (23/01/2018)																										
Gainers	4	Losers	26																												
FRESENIUS SE & CO (D)	67,78 ▲ +0,05%	E.ON SE (DE)	8,34 ▼ -0,59%																												
RWE AG (DE)	17,32 ▲ +1,25%	VONOVIA SE	38,98 ▼ -0,48%																												
WIRE CARD AG (DE)	159,55 ▲ +2,11%	DEUTSCHE TEL (DE)	14,00 ▼ -1,99%																												
<p>UKX Intraday</p>	<p align="center">FTSE 100 (United Kingdom)</p> <table border="1"> <tr> <td>Last Price</td> <td>7006,93</td> <td>Minimum Price</td> <td>3277,50 (12/03/2003)</td> <td>Maximum Price</td> <td>53548,10 (16/11/2009)</td> </tr> <tr> <td>Gainers</td> <td align="center">17</td> <td>Losers</td> <td align="center">82</td> <td colspan="2"></td> </tr> <tr> <td>TESCO ORD 5P</td> <td>2,18 ▲ +0,97%</td> <td>ANGLO AMERICAN PLC O</td> <td>16,20 ▼ -0,89%</td> <td colspan="2"></td> </tr> <tr> <td>BURBERRY GROUP</td> <td>17,41 ▲ +0,72%</td> <td>PEARSON ORD 25P</td> <td>7,84 ▼ -0,88%</td> <td colspan="2"></td> </tr> <tr> <td>GAMING VC HLDGS ORD</td> <td>9,00 ▲ +0,50%</td> <td>NATIONAL GRID PLC OR</td> <td>7,99 ▼ -0,70%</td> <td colspan="2"></td> </tr> </table>	Last Price	7006,93	Minimum Price	3277,50 (12/03/2003)	Maximum Price	53548,10 (16/11/2009)	Gainers	17	Losers	82			TESCO ORD 5P	2,18 ▲ +0,97%	ANGLO AMERICAN PLC O	16,20 ▼ -0,89%			BURBERRY GROUP	17,41 ▲ +0,72%	PEARSON ORD 25P	7,84 ▼ -0,88%			GAMING VC HLDGS ORD	9,00 ▲ +0,50%	NATIONAL GRID PLC OR	7,99 ▼ -0,70%		
Last Price	7006,93	Minimum Price	3277,50 (12/03/2003)	Maximum Price	53548,10 (16/11/2009)																										
Gainers	17	Losers	82																												
TESCO ORD 5P	2,18 ▲ +0,97%	ANGLO AMERICAN PLC O	16,20 ▼ -0,89%																												
BURBERRY GROUP	17,41 ▲ +0,72%	PEARSON ORD 25P	7,84 ▼ -0,88%																												
GAMING VC HLDGS ORD	9,00 ▲ +0,50%	NATIONAL GRID PLC OR	7,99 ▼ -0,70%																												
<p>I930 Intraday</p>	<p align="center">MIB 30 (Italy)</p> <table border="1"> <tr> <td>Last Price</td> <td>19356,61</td> <td>Minimum Price</td> <td>12320,50 (24/07/2012)</td> <td>Maximum Price</td> <td>48766,00 (05/04/2001)</td> </tr> <tr> <td>Gainers</td> <td align="center">1</td> <td>Losers</td> <td align="center">37</td> <td colspan="2"></td> </tr> <tr> <td>STMICROELECTRONICS (</td> <td>14,41 ▲ +1,98%</td> <td>ENEL (IT)</td> <td>4,35 ▼ -0,68%</td> <td colspan="2"></td> </tr> <tr> <td></td> <td></td> <td>FIAT CHRYSLER (IT)</td> <td>14,04 ▼ -0,67%</td> <td colspan="2"></td> </tr> <tr> <td></td> <td></td> <td>RECORDATI ORD</td> <td>28,93 ▼ -0,58%</td> <td colspan="2"></td> </tr> </table>	Last Price	19356,61	Minimum Price	12320,50 (24/07/2012)	Maximum Price	48766,00 (05/04/2001)	Gainers	1	Losers	37			STMICROELECTRONICS (14,41 ▲ +1,98%	ENEL (IT)	4,35 ▼ -0,68%					FIAT CHRYSLER (IT)	14,04 ▼ -0,67%					RECORDATI ORD	28,93 ▼ -0,58%		
Last Price	19356,61	Minimum Price	12320,50 (24/07/2012)	Maximum Price	48766,00 (05/04/2001)																										
Gainers	1	Losers	37																												
STMICROELECTRONICS (14,41 ▲ +1,98%	ENEL (IT)	4,35 ▼ -0,68%																												
		FIAT CHRYSLER (IT)	14,04 ▼ -0,67%																												
		RECORDATI ORD	28,93 ▼ -0,58%																												
<p>IBEX Intraday</p>	<p align="center">IBEX 35 (Spain)</p> <table border="1"> <tr> <td>Last Price</td> <td>9007,90</td> <td>Minimum Price</td> <td>8971,30 (11/10/2018)</td> <td>Maximum Price</td> <td>15945,70 (08/11/2007)</td> </tr> <tr> <td>Gainers</td> <td align="center">4</td> <td>Losers</td> <td align="center">31</td> <td colspan="2"></td> </tr> <tr> <td>GRIFOLS SA</td> <td>22,00 ▲ +0,64%</td> <td>CIE AUTOMOTIVE, S.A.</td> <td>22,94 ▼ -0,94%</td> <td colspan="2"></td> </tr> <tr> <td>CELLNEX TELECOM, S.A</td> <td>21,12 ▲ +0,33%</td> <td>BANCO DE SABADELL</td> <td>1,29 ▼ -0,77%</td> <td colspan="2"></td> </tr> <tr> <td>SOL MELIA</td> <td>9,16 ▲ +0,21%</td> <td>INDRA SISTEMAS</td> <td>9,01 ▼ -0,44%</td> <td colspan="2"></td> </tr> </table>	Last Price	9007,90	Minimum Price	8971,30 (11/10/2018)	Maximum Price	15945,70 (08/11/2007)	Gainers	4	Losers	31			GRIFOLS SA	22,00 ▲ +0,64%	CIE AUTOMOTIVE, S.A.	22,94 ▼ -0,94%			CELLNEX TELECOM, S.A	21,12 ▲ +0,33%	BANCO DE SABADELL	1,29 ▼ -0,77%			SOL MELIA	9,16 ▲ +0,21%	INDRA SISTEMAS	9,01 ▼ -0,44%		
Last Price	9007,90	Minimum Price	8971,30 (11/10/2018)	Maximum Price	15945,70 (08/11/2007)																										
Gainers	4	Losers	31																												
GRIFOLS SA	22,00 ▲ +0,64%	CIE AUTOMOTIVE, S.A.	22,94 ▼ -0,94%																												
CELLNEX TELECOM, S.A	21,12 ▲ +0,33%	BANCO DE SABADELL	1,29 ▼ -0,77%																												
SOL MELIA	9,16 ▲ +0,21%	INDRA SISTEMAS	9,01 ▼ -0,44%																												
<p>DJIA Intraday</p>	<p align="center">Dow Jones Industries Average (United States)</p> <table border="1"> <tr> <td>Last Price</td> <td>25052,83</td> <td>Minimum Price</td> <td>6626,94 (06/03/2009)</td> <td>Maximum Price</td> <td>26951,81 (03/10/2018)</td> </tr> <tr> <td>Gainers</td> <td align="center">0</td> <td>Losers</td> <td align="center">30</td> <td colspan="2"></td> </tr> <tr> <td></td> <td></td> <td>GOLDMAN SACHS (US)</td> <td>212,97 ▼ -0,89%</td> <td colspan="2"></td> </tr> <tr> <td></td> <td></td> <td>APPLE INC</td> <td>214,45 ▼ -0,88%</td> <td colspan="2"></td> </tr> <tr> <td></td> <td></td> <td>DOWDUPONT INC.</td> <td>58,98 ▼ -0,57%</td> <td colspan="2"></td> </tr> </table>	Last Price	25052,83	Minimum Price	6626,94 (06/03/2009)	Maximum Price	26951,81 (03/10/2018)	Gainers	0	Losers	30					GOLDMAN SACHS (US)	212,97 ▼ -0,89%					APPLE INC	214,45 ▼ -0,88%					DOWDUPONT INC.	58,98 ▼ -0,57%		
Last Price	25052,83	Minimum Price	6626,94 (06/03/2009)	Maximum Price	26951,81 (03/10/2018)																										
Gainers	0	Losers	30																												
		GOLDMAN SACHS (US)	212,97 ▼ -0,89%																												
		APPLE INC	214,45 ▼ -0,88%																												
		DOWDUPONT INC.	58,98 ▼ -0,57%																												

 <p>MEDICREA INTERNATIONAL Historic</p>	<p>ALMED - MEDICREA INTERNATIONAL - EUR</p> <p>Medicrea: croissance de 14% du CA au 3e trimestre Cercle Finance (11/10/2018)</p> <p>(CercleFinance.com) - Medicrea affiche un chiffre d'affaires du troisième trimestre 2018 de 7,3 millions d'euros, en hausse de 14% à taux de change constant, portant le cumul à fin septembre à 24,2 millions, soit une croissance de 19% à taux de change constant.</p> <p>La société de technologies médicales explique avoir retrouvé le chemin d'une croissance soutenue depuis le début de l'année comme anticipé, avec surtout une accélération sur les chirurgies UNiD aux États-Unis (+90% sur le troisième trimestre).</p> <p>'Cette évolution démontre la pertinence de la solution que nous proposons et qui progressivement va devenir la référence en remplaçant l'approche traditionnelle de la chirurgie du rachis', commente le PDG Denys Sournac.</p>
 <p>INGENICO GROUP Historic</p>	<p>ING - INGENICO GROUP - EUR</p> <p>Ingenico: entouré pour les discussions avec Natixis Cercle Finance (11/10/2018)</p> <p>(CercleFinance.com) - Ingenico grimpe de 6% et prend la tête du SBF120, entouré après la confirmation par Natixis de 'discussions préliminaires' avec le fournisseur de solutions de paiement, qui a pour sa part initié une revue de ses options stratégiques et de leurs mérites respectifs.</p> <p>Réagissant à l'infirmité, Invest Securities estime qu'un rachat apparaît comme un scénario crédible, pointant que Natixis a érigé les services de paiement comme un de ses leviers de croissance, et que de l'Etat verrait ainsi une pépite technologique rester dans son giron.</p> <p>'La principale interrogation résidait dans la capacité financière de la banque, mais la confirmation de discussions laisse à penser que l'opération est envisageable', ajoute le bureau d'études qui relève son opinion de 'neutre' à 'achat' sur Ingenico.</p>
 <p>WALGREEN CO COM Historic</p>	<p>WBA - WALGREEN CO COM - USD</p> <p>Walgreens Boots: bat le consensus au 4e trimestre Cercle Finance (11/10/2018)</p> <p>(CercleFinance.com) - Walgreens Boots Alliance publie au titre de son quatrième trimestre comptable un BPA plus que doublé à 1,55 dollar. En données ajustées, il s'est accru de 13% à 1,48 dollar, battant ainsi de trois cents le consensus.</p> <p>Toujours en données ajustées, le profit opérationnel de la chaîne de drugstores est resté stable à 1,9 milliard de dollars, pour un chiffre d'affaires en progression de 10,9% à 33,4 milliards (+11,3% à taux de changes constants).</p> <p>Affichant un BPA ajusté en hausse de 18% à 6,02 dollars sur l'ensemble de l'exercice écoulé, dans le haut de sa dernière fourchette cible (5,90 à 6,05 dollars), le groupe l'anticipe entre 6,40 et 6,70 dollars en 2018-19 aux taux de changes actuels.</p>
 <p>FAURECIA (FR) Historic</p>	<p>EO - FAURECIA (FR) - EUR</p> <p>Faurecia: en repli malgré la croissance et la surperformance Cercle Finance (11/10/2018)</p> <p>(CercleFinance.com) - Faurecia était hier soir le premier des trois grands équipementiers automobiles français à faire le point sur son activité au 3e trimestre, exercice auquel Valeo et Plastic Omnium se livreront à la fin du mois. Ce qui ne suffit pas à rassurer le marché : le titre perd encore 0,4% en début d'après-midi. Certes, le SBF 120 fait pire encore (- 1,6%), mais l'action a maintenant perdu plus de 30% ces six derniers mois.</p> <p>Qu'a donc annoncé hier soir la filiale de Peugeot ? Qu'au 3e trimestre, ses ventes ont atteint quatre milliards d'euros, soit une progression de 8,3% hors changes (avec + 10,3% pour la première division, Seating), ce qui traduit une légère décélération par rapport au 1er semestre comme à l'année 2017, lorsque ce taux était de l'ordre de 10,5%.</p> <p>Soit, mais Faurecia parvient toujours à surperformer fortement le marché automobile mondial puisque selon l'institut spécialisé IHS Automotive, la production automobile globale s'est contractée de 0,3% au 1er trimestre, avant de progresser de 3,8% au 2e trimestre, puis de virer de nouveau au rouge au 3e trimestre : - 0,9%.</p> <p>Notons que la croissance de Faurecia en Asie, région qui concentre environ 20% du CA et inquiète fortement les investisseurs, ralentit à peine : elle ressort à 16,7% au T3, après 18,9% au T2 et 15,2% au T1, en dépit de la mauvaise orientation du marché local.</p> <p>Mais rien n'y fait, pas même la confirmation des prévisions 2018 par la direction. Et pourtant, Faurecia envisage toujours une augmentation de son CA annuel d'au moins 8% à changes constants, ou sinon de surperformer son marché d'un minimum de 6 points de pourcentage. Et de dégager un bénéfice par action d'au moins 5 euros, à comparer avec 4,5 euros en 2017.</p> <p>En outre, le consensus table plutôt sur un bénéfice par action de 5,3 euros cette année avant 5,9 euros en 2019, d'où des PER peu exigeants de l'ordre de de 8 à 9 fois.</p> <p>A suivre : les ventes trimestrielles de Valeo et de Plastic Omnium, attendues le 25 octobre.</p> <p>EG</p>
 <p>NEXTSTAGE Historic</p>	<p>NEXTS - NEXTSTAGE - EUR</p> <p>NextStage: nomination d'un senior partner Cercle Finance (11/10/2018)</p> <p>(CercleFinance.com) - La société de capital développement NextStage AM annonce l'arrivée de Pascal Macioce en tant que Senior Partner de NextStage pour accélérer le développement du groupe en France et à l'étranger.</p> <p>'Sa mission consistera notamment à conseiller la société pour élargir le cercle des investisseurs et des partenaires désireux d'investir dans des Entreprises de Taille Moyenne innovantes', explique-t-elle.</p> <p>Après un début de carrière chez le cabinet Arthur Andersen, Pascal Macioce rejoint EY en 2002. Il a étendu rapidement ses responsabilités de la France à l'Europe puis à la région EMEIA, dont il est devenu directeur général en 2014 en charge des différentes lignes de service.</p>







Leleux Press Review

Friday 12/10/2018

	<p>DAL - DELTA AIRLINES INC - USD</p> <p>Delta Airlines: dépasse les attentes au 3e trimestre Cercle Finance (11/10/2018)</p> <p>(CercleFinance.com) - Delta Airlines affiche un bénéfice net ajusté de 1,2 milliard de dollars pour le troisième trimestre, soit un BPA ajusté en hausse de 16% à 1,80 dollar, dépassant donc de six cents l'estimation moyenne des analystes.</p> <p>La compagnie aérienne d'Atlanta a enregistré une progression de 8% de ses revenus opérationnels, à 11,8 milliards de dollars, un niveau record soutenu notamment par une hausse de près de 20% des revenus de billets de produits premium.</p> <p>'Cette croissance des revenus, combinée à une performance du coût unitaire hors carburants stable, a aidé à compenser 85% de l'augmentation de 655 millions de dollars de la facture kérosène', souligne le directeur général (CEO) Ed Bastian.</p>
	<p>SAF - SAFRAN - EUR</p> <p>Safran: inauguration d'un nouveau site à Hambourg Cercle Finance (11/10/2018)</p> <p>(CercleFinance.com) - Le groupe Safran annonce ce jour l'inauguration du nouveau site de Safran Nacelles, à Hambourg (Allemagne).</p> <p>Ce site est dédié à l'intégration de la nacelle de l'Airbus A320neo. Il s'étend sur 20.000 m2 de terrain et 8.000 m2 de bâtiments et compte près de 70 collaborateurs - ils seront une centaine d'ici 2020. Avec quatre lignes de quatre stations de montage des habillages moteur, il livrera 33 nacelles par mois en 2020.</p> <p>'Safran a investi près de dix millions d'euros dans cette usine (...) conçue en appliquant les meilleures pratiques d'organisation industrielle issues du Lean Manufacturing. (...) Cette usine est notamment dotée d'équipements industriels répondant aux enjeux de cadences de production élevées. (...) Tous les composants de la nacelle - entrée d'air, capot moteur, inverseur de poussée et système d'échappement - sont assemblés sur ce site puis peints avant d'être intégrés au moteur. Les ensembles propulsifs sont ensuite réceptionnés par les compagnies aériennes clientes avant d'être livrés à la ligne d'assemblage final d'Airbus à Hambourg', explique Safran.</p>
	<p>TSCO - TESCO ORD 5P - GBP</p> <p>Dividende optionnel (DRIP) Corporate Actions Leleux Associated Brokers (11/10/2018)</p> <p>Il est possible d'encaisser le dividende en espèces ou de réinvestir en nouvelles actions. En cas de réinvestissement dans de nouvelles actions, le montant du précompte mobilier belge de 30% ainsi que la taxe boursière de 0,35% seront portés en compte lors de la livraison des nouvelles actions. Le dividende brut s'élève à 0,0167 GBP. Le ratio de réinvestissement du dividende n'est pas encore connu. En cas de réinvestissement, les fractions ne seront pas indemnisées.</p> <p>Une des 2 options suivantes peut être choisie :</p> <ul style="list-style-type: none">- Option 1: Réinvestir le dividende.- Option 2: Percevoir le dividende en espèces. <p>La date limite pour répondre à cette opération sur titres a été fixée au 30 Octobre 2018.</p>
	<p>TSCO - TESCO ORD 5P - GBP</p> <p>Keuzedividend (DRIP) Corporate Actions Leleux Associated Brokers (11/10/2018)</p> <p>De mogelijkheid wordt aangeboden om het dividend in specien te innen of om in nieuwe aandelen te herinvesteren. Bij herinvestering in nieuwe aandelen zal het brutodividend geheerinvesteerd worden en de Belgische roerende voorheffing van 30% en de beurstaks van 0,35% afgerekend worden. Dit bedrag zal gedebiteerd worden op moment van de levering van de nieuwe aandelen. Het brutodividend bedraagt 0,0167 GBP. De uitkeringsratio is nog niet bekend. In geval van herinvestering zullen de fracties niet terugbetaald worden.</p> <p>Volgende 2 opties worden aangeboden :</p> <ul style="list-style-type: none">- Optie 1: Het dividend herinvesteren.- Optie 2: Het dividend innen in specien. <p>De uiterste antwoorddatum is vastgesteld op 30 Oktober 2018.</p>
	<p>HSBA - HSBC HOLDING PLC (UK) - GBP</p> <p>Dividende optionnel (DRIP) Corporate Actions Leleux Associated Brokers (11/10/2018)</p> <p>Il est possible d'encaisser le dividende en espèces ou de réinvestir en nouvelles actions. En cas de réinvestissement dans de nouvelles actions, le montant du précompte mobilier belge de 30% ainsi que la taxe boursière de 0,35% seront portés en compte lors de la livraison des nouvelles actions. Le dividende brut s'élève à 0,10 USD. Le ratio de réinvestissement du dividende n'est pas encore connu. En cas de réinvestissement, les fractions ne seront pas indemnisées.</p> <p>Une des 2 options suivantes peut être choisie :</p> <ul style="list-style-type: none">- Option 1: Réinvestir le dividende.- Option 2: Percevoir le dividende en espèces. <p>La date limite pour répondre à cette opération sur titres a été fixée au 6 Novembre 2018.</p>
	<p>HSBA - HSBC HOLDING PLC (UK) - GBP</p> <p>Keuzedividend (DRIP) Corporate Actions Leleux Associated Brokers (11/10/2018)</p> <p>De mogelijkheid wordt aangeboden om het dividend in specien te innen of om in nieuwe aandelen te herinvesteren. Bij herinvestering in nieuwe aandelen zal het brutodividend geheerinvesteerd worden en de Belgische roerende voorheffing van 30% en de beurstaks van 0,35% afgerekend worden. Dit bedrag zal gedebiteerd worden op moment van de levering van de nieuwe aandelen. Het brutodividend bedraagt 0,10 USD. De uitkeringsratio is nog niet bekend. In geval van herinvestering zullen de fracties niet terugbetaald worden.</p> <p>Volgende 2 opties worden aangeboden :</p> <ul style="list-style-type: none">- Optie 1: Het dividend herinvesteren.- Optie 2: Het dividend innen in specien. <p>De uiterste antwoorddatum is vastgesteld op 6 November 2018.</p>







Leleux Press Review

Friday 12/10/2018

 <p>BARRATT DEVEL. ORD 10P Historic</p> <p>07-2017 01-2018 07-2018 01-2019</p>	<p>BDEV - BARRATT DEVEL. ORD 10P - GBP</p> <p>Dividende optionnel (DRIP)</p> <p style="text-align: right;">Corporate Actions Leleux Associated Brokers (11/10/2018)</p> <p>Il est possible d'encaisser le dividende en espèces ou de réinvestir en nouvelles actions. En cas de réinvestissement dans de nouvelles actions, le montant du précompte mobilier belge de 30% ainsi que la taxe boursière de 0,35% seront portés en compte lors de la livraison des nouvelles actions. Le dividende brut s'élève à 0,352 GBP. Le ratio de réinvestissement du dividende n'est pas encore connu. En cas de réinvestissement, les fractions ne seront pas indemnisées.</p> <p>Une des 2 options suivantes peut être choisie :</p> <p>- Option 1: Réinvestir le dividende. - Option 2: Percevoir le dividende en espèces.</p> <p>La date limite pour répondre à cette opération sur titres a été fixée au 14 Octobre 2018.</p>
 <p>BARRATT DEVEL. ORD 10P Historic</p> <p>07-2017 01-2018 07-2018 01-2019</p>	<p>BDEV - BARRATT DEVEL. ORD 10P - GBP</p> <p>Keuzedividend (DRIP)</p> <p style="text-align: right;">Corporate Actions Leleux Associated Brokers (11/10/2018)</p> <p>De mogelijkheid wordt aangeboden om het dividend in speciën te innen of om in nieuwe aandelen te herinvesteren. Bij herinvestering in nieuwe aandelen zal het brutodividend geherinvesteerd worden en de Belgische roerende voorheffing van 30% en de beurstaks van 0,35% afgerekend worden. Dit bedrag zal gedebiteerd worden op moment van de levering van de nieuwe aandelen. Het brutodividend bedraagt 0,352 GBP. De uitkeringsratio is nog niet bekend. In geval van herinvestering zullen de fracties niet terugbetaald worden.</p> <p>Volgende 2 opties worden aangeboden :</p> <p>- Optie 1: Het dividend herinvesteren. - Optie 2: Het dividend innen in speciën.</p> <p>De uiterste antwoorddatum is vastgesteld op 14 Oktober 2018.</p>
 <p>CENTRICA PLC Historic</p> <p>07-2017 01-2018 07-2018 01-2019</p>	<p>CNA - CENTRICA PLC - GBP</p> <p>Dividende optionnel</p> <p style="text-align: right;">Corporate Actions Leleux Associated Brokers (11/10/2018)</p> <p>Il est possible d'encaisser le dividende en espèces ou de réinvestir en nouvelles actions. En cas de réinvestissement dans de nouvelles actions, le montant du précompte mobilier belge de 30% ainsi que la taxe boursière de 0,35% seront portés en compte lors de la livraison des nouvelles actions. Le dividende brut s'élève à 0,036 GBP. Le ratio de réinvestissement du dividende n'est pas encore connu. En cas de réinvestissement, les fractions ne seront pas indemnisées.</p> <p>Une des 2 options suivantes peut être choisie :</p> <p>- Option 1: Réinvestir le dividende. - Option 2: Percevoir le dividende en espèces.</p> <p>La date limite pour répondre à cette opération sur titres a été fixée au 30 Octobre 2018.</p>
 <p>CENTRICA PLC Historic</p> <p>07-2017 01-2018 07-2018 01-2019</p>	<p>CNA - CENTRICA PLC - GBP</p> <p>Keuzedividend</p> <p style="text-align: right;">Corporate Actions Leleux Associated Brokers (11/10/2018)</p> <p>De mogelijkheid wordt aangeboden om het dividend in speciën te innen of om in nieuwe aandelen te herinvesteren. Bij herinvestering in nieuwe aandelen zal het brutodividend geherinvesteerd worden en de Belgische roerende voorheffing van 30% en de beurstaks van 0,35% afgerekend worden. Dit bedrag zal gedebiteerd worden op moment van de levering van de nieuwe aandelen. Het brutodividend bedraagt 0,036 GBP. De uitkeringsratio is nog niet bekend. In geval van herinvestering zullen de fracties niet terugbetaald worden.</p> <p>Volgende 2 opties worden aangeboden :</p> <p>- Optie 1: Het dividend herinvesteren. - Optie 2: Het dividend innen in speciën.</p> <p>De uiterste antwoorddatum is vastgesteld op 30 Oktober 2018.</p>
 <p>HSBC HOLDING PLC (UK) Historic</p> <p>07-2017 01-2018 07-2018 01-2019</p>	<p>HSBA - HSBC HOLDING PLC (UK) - GBP</p> <p>Dividende optionnel (DRIP)</p> <p style="text-align: right;">Corporate Actions Leleux Associated Brokers (11/10/2018)</p> <p>Il est possible d'encaisser le dividende en espèces ou de réinvestir en nouvelles actions. En cas de réinvestissement dans de nouvelles actions, le montant du précompte mobilier belge de 30% ainsi que la taxe boursière de 0,35% seront portés en compte lors de la livraison des nouvelles actions. Le dividende brut s'élève à 0,10 USD. Le ratio de réinvestissement du dividende n'est pas encore connu. En cas de réinvestissement, les fractions ne seront pas indemnisées.</p> <p>Une des 2 options suivantes peut être choisie :</p> <p>- Option 1: Réinvestir le dividende. - Option 2: Percevoir le dividende en espèces.</p> <p>La date limite pour répondre à cette opération sur titres a été fixée au 30 Octobre 2018.</p>
 <p>HSBC HOLDING PLC (UK) Historic</p> <p>07-2017 01-2018 07-2018 01-2019</p>	<p>HSBA - HSBC HOLDING PLC (UK) - GBP</p> <p>Keuzedividend (DRIP)</p> <p style="text-align: right;">Corporate Actions Leleux Associated Brokers (11/10/2018)</p> <p>De mogelijkheid wordt aangeboden om het dividend in speciën te innen of om in nieuwe aandelen te herinvesteren. Bij herinvestering in nieuwe aandelen zal het brutodividend geherinvesteerd worden en de Belgische roerende voorheffing van 30% en de beurstaks van 0,35% afgerekend worden. Dit bedrag zal gedebiteerd worden op moment van de levering van de nieuwe aandelen. Het brutodividend bedraagt 0,10 USD. De uitkeringsratio is nog niet bekend. In geval van herinvestering zullen de fracties niet terugbetaald worden.</p> <p>Volgende 2 opties worden aangeboden :</p> <p>- Optie 1: Het dividend herinvesteren. - Optie 2: Het dividend innen in speciën.</p> <p>De uiterste antwoorddatum is vastgesteld op 30 Oktober 2018.</p>




Leleux Press Review

Friday 12/10/2018

 <p>VEDANTA RES-REGS GDR (LU) Historic</p>	<p>VEDAN - VEDANTA RES-REGS GDR (LU) - USD</p> <p>Offre Publique d'Acquisition Corporate Actions Leleux Associated Brokers (11/10/2018)</p> <p>Les actions VEDANTA RESOURCES font l'objet d'une offre publique d'achat de la part de VOLCAN INVESTMENTS. VOLCAN INVESTMENTS offre 10,89 USD par action présentée. Ce montant est soumis à la taxe sur les opérations boursières de 0,35%. En cas de participation, l'émetteur du certificat prélèvera des frais de 0,05 USD par certificat.</p> <p>Une des 2 options suivantes peut être choisie :</p> <p>- Option 1: Accepter l'offre. - Option 2: Refuser l'offre.</p> <p>La date limite pour répondre à cette opération sur titres a été fixée au 25 Octobre 2018.</p>
 <p>VEDANTA RES-REGS GDR (LU) Historic</p>	<p>VEDAN - VEDANTA RES-REGS GDR (LU) - USD</p> <p>Openbaar bod tot aankoop Corporate Actions Leleux Associated Brokers (11/10/2018)</p> <p>Er is een openbaar bod tot aankoop op de aandelen VEDANTA RESOURCES aangekondigd door VOLCAN INVESTMENTS. VOLCAN INVESTMENTS biedt 10,89 USD per aandeel</p> <p>Een beurstaks van 0,35% zal afgerekend worden. In geval van deelname zal de uitgever van het certificaat kosten van 0,05 USD per certificaat aanrekenen.</p> <p>Volgende 2 opties worden aangeboden :</p> <p>- Optie 1: Het bod aanvaarden. - Optie 2: Het bod niet aanvaarden.</p> <p>De uiterste antwoorddatum is vastgesteld op 25 Oktober 2018.</p>
 <p>AWOX Historic</p>	<p>AWOX - AWOX - EUR</p> <p>AwoX: Veom à moins de 25% des DDD Cercle Finance (11/10/2018)</p> <p>(CercleFinance.com) - Veom a déclaré à l'AMF avoir franchi en baisse, le 21 septembre, par suite d'une augmentation de capital d'AwoX, les seuils de 25% des droits de vote et 15% du capital d'AwoX et en détenir, à cette date et à ce jour, 14,66% du capital et 21,64% des droits de vote.</p>
 <p>ORANGE (FR) Historic</p>	<p>ORA - ORANGE (FR) - EUR</p> <p>Orange: lance Orange Bank en Outre-mer Cercle Finance (11/10/2018)</p> <p>(CercleFinance.com) - Le groupe Orange annonce ce jour le lancement de son service Orange Bank dans quatre DROM (département et région d'outre-mer) de France, à savoir aux Antilles, en Guyane Française, à Mayotte et à la Réunion.</p> <p>'Orange Bank propose l'essentiel des produits et services d'une banque classique : un compte bancaire, une carte bancaire, un découvert autorisé, une assurance complémentaire gratuite au choix, un livret d'épargne rémunéré à 1%, un prêt personnel. L'offre s'enrichira progressivement de nouveaux produits et services', précise Orange.</p> <p>Cinq boutiques habilitées accompagnent ce déploiement : à Fort de France (Martinique), Baie Mahault (Gadeloupe), Montjoly (Guyane), Saint-Denis et Le Tampon (Réunion). Le service a été lancé en France hexagonale voilà près d'un an.</p>
 <p>ELIOR GROUP Historic</p>	<p>ELIOR - ELIOR GROUP - EUR</p> <p>Elior: certification IQNet SR 10 pour Serunion Cercle Finance (11/10/2018)</p> <p>(CercleFinance.com) - Filiale d'Elior Group, Serunion a obtenu la certification IQNet SR 10, référence en matière de système de gestion de la responsabilité sociétale.</p> <p>'L'obtention de cette certification s'inscrit dans le cadre de la stratégie RSE d'Elior Group, le Positive Foodprint Plan, dont l'objectif est de laisser une empreinte alimentaire positive du champ à la fourchette, en lien avec toutes les parties prenantes du Groupe', indique Elior.</p> <p>Serunion est, selon Elior, la première entreprise de restauration collective en Espagne à recevoir cette certification.</p>
 <p>FERRARI NV (DE) Historic</p>	<p>2FE - FERRARI NV (DE) - EUR</p> <p>Ferrari: en chute après l'analyse de Jefferies Cercle Finance (11/10/2018)</p> <p>(CercleFinance.com) - Le titre chute de -4% à la Bourse de Milan après la dégradation de recommandation de Jefferies. L'analyste annonce en ce début d'après-midi revoir à la baisse sa recommandation sur Ferrari : celle-ci passe d'acheter à conserver.</p> <p>'La direction a présenté une stratégie convaincante, consistant en moins de volume pour plus d'exclusivités. Toutefois, par rapport à nos attentes précédentes, des investissements initiaux plus élevés et une qualité des gains inférieure nous incitent à recentrer nos attentes en matière de rendements', explique Jefferies.</p> <p>L'analyste revoir par ailleurs son objectif de cours sur le titre du constructeur de luxe italien, qui passe de 125 à 115 euros.</p>

Leleux Press Review

Friday 12/10/2018

 <p>TF1 Historic</p>	<p>TFI - TFI - EUR</p> <p>TF1: 6 nouvelles start-ups pour le programme d'accélération Cercle Finance (11/10/2018)</p> <p>(CercleFinance.com) - Le groupe TF1 annonce que six nouvelles start-ups vont intégrer le programme d'accélération du groupe à Station F, un campus de start-ups situé à Paris.</p> <p>'Dans le cadre de sa transformation le Groupe TF1 a souhaité, il y a maintenant plus de 3 ans, impulser une dynamique d'open innovation avec l'écosystème start-up. À travers ce programme d'accélération à Station F, le MediaLab TF1 a l'ambition d'expérimenter et d'industrialiser des services et des solutions toujours plus innovants répondant aux nouveaux usages du marché', explique le groupe TF1.</p> <p>Ainsi, les start-ups qui rejoignent le programme pour cette 'saison 2' sont Newsbridge, Daily D'initiés, Sently, FACIL'iti, Le Drenche et Little Globe-Trotter.</p>
 <p>RENAULT SA Historic</p>	<p>RNO - RENAULT SA - EUR</p> <p>Renault: investissement dans Coord pour Alliance Ventures Cercle Finance (11/10/2018)</p> <p>(CercleFinance.com) - Alliance Ventures, le fonds de capital-risque de l'alliance automobile Renault-Nissan-Mitsubishi, annonce ce jeudi être l'investisseur principal de la levée de fonds de 5 millions de dollars en série A opérée par Coord, une plateforme américaine de gestion de données liées à la mobilité.</p> <p>Coord s'adresse en premier lieu à un public de développeurs et souhaite mettre à profit cette levée de fonds pour étendre sa couverture géographique et concevoir une solution complète qui permettra aux clients professionnels d'optimiser leur utilisation de tous types d'infrastructures : routes, trottoirs, parkings...</p> <p>'L'ajout de Coord à notre portefeuille d'investissement est une excellente nouvelle. Cette start-up prometteuse et en pleine croissance, cadre parfaitement avec nos objectifs d'investissement dans le domaine des services de mobilité nouvelle génération', souligne François Dossa, directeur Alliance Ventures et Open Innovation.</p>
 <p>TOUAX Historic</p>	<p>TOUP - TOUAX - EUR</p> <p>Touax: OEIC détient plus de 5% du capital Cercle Finance (11/10/2018)</p> <p>(CercleFinance.com) - La société City Financial Absolute Equity Fund (OEIC) a déclaré avoir franchi en hausse, le 9 octobre 2018, le seuil de 5% du capital de la société Touax SCA et détenir 374 220 actions Touax SCA représentant autant de droits de vote, soit 5,34% du capital et 4,65% des droits de vote de cette société.</p> <p>Ce franchissement de seuil résulte d'une acquisition d'actions Touax SCA sur le marché.</p>

DEC - JC DECAUX - EUR

JCDecaux va électrifier un tiers de ses Villo!, le système d Thomson Reuters (11/10/2018)

JCDecaux va électrifier un tiers de ses Villo!, le système de vélos en libre-service de la Région Bruxelles Capitale en Belgique, en les équipant d'une batterie portative

Paris, le 11 octobre 2018 - JCDecaux S.A. (Euronext Paris : DEC), numéro un mondial de la communication extérieure et leader mondial du vélo en libre-service, annonce que sa filiale, JCDecaux Belgique a signé un accord avec le gouvernement bruxellois afin de rendre électrique un tiers de ses 5 000 Villo!, et de proposer un service renouvelé et à l'usage facilité aux utilisateurs du système de vélos en libre-service présent dans les 19 communes de la Région Bruxelles Capitale (1 200 000 habitants).

Le financement de ces innovations sera pris en charge à 100% par JCDecaux grâce à la digitalisation d'un tiers des mobiliers publicitaires inclus dans le contrat Villo! et repartit dans les 19 communes de Bruxelles. Ces écrans digitaux permettront aussi aux communes et à la région de diffuser de l'information d'intérêt général en temps réel et aux annonceurs de communiquer de façon contextualisée et géo-localisée.

Véritable succès depuis son lancement en 2009, Villo! compte actuellement 114 000 utilisateurs et une flotte de 5 000 vélos répartie dans 360 stations. Dans le cadre de ce nouvel accord, JCDecaux remplacera 1 800 Villo! actuels par des Villo! à assistance électrique au printemps 2019. Cette nouvelle flotte bénéficiera, grâce à des batteries portatives rechargeables, via une connectique USB-C, d'une autonomie de 8 à 10 kilomètres.

Ce service innovant, répondant parfaitement à la volonté de la Région de promouvoir une mobilité multi-modale, sera rendu encore plus accessible grâce à la refonte complète par JCDecaux de la plateforme de gestion des vélos. Courant 2019, les utilisateurs disposeront ainsi d'une nouvelle application smartphone simplifiée pour un usage facilité de Villo!.

Pascal Smet, Ministre de la Mobilité à la Région Bruxelles Capitale, a déclaré : « 10 ans après avoir permis le partage de vélos à Bruxelles, je suis extrêmement satisfait d'annoncer cette modernisation tant attendue. Il n'y aura bientôt plus de raison de ne pas enfourcher son Villo! à Flagey en direction de la gare « S » du Germeir ou entre le Wiels et Forest National. Les dénivelés bruxellois sont souvent considérés comme un obstacle pour la mise en selles des Bruxellois. Avec les Villo! électriques, nous contribuons à abolir ces freins au développement du vélo en ville ».

Jean-Sébastien Decaux, Directeur Général Europe du Sud, Belgique et Luxembourg et Directeur Général Afrique et Israël, a déclaré : « Nous sommes très heureux d'avoir conclu avec la Région Bruxelles Capitale cet accord, témoignage de la confiance en notre savoir-faire et en notre volonté d'innover du gouvernement bruxellois. C'est une véritable reconnaissance de notre capacité à proposer des solutions novatrices de grande qualité, qui apporteront une contribution décisive à l'éco-mobilité de la Région avec un dispositif technologique qui facilitera les déplacements dans la topographie difficile de Bruxelles sans que le service ne soit interrompu. Alors que nous avons remporté récemment le contrat des vélos électriques en libre-service de Luxembourg, nous sommes fiers de poursuivre le déploiement en Europe de nos solutions d'e-vélo, service aussi performant que symbolique d'une modernité durable. »

Chiffres clés de JCDecaux : Chiffre d'affaires 2017 : 3 493mEUR*, Chiffre d'affaires du 1er semestre 2018 : 1 643mEUR. JCDecaux est coté sur l'Eurolist d'Euronext Paris et fait partie des indices Euronext 100 et Euronext Family Business. JCDecaux fait partie de l'indice FTSE4Good N°1 mondial du mobilier urbain (543 050 faces publicitaires) N°1 mondial de la publicité dans les transports avec plus de 215 aéroports et 250 contrats de transport dans les métros, bus, trains et tramways (356 320 faces publicitaires) N°1 européen de l'affichage grand format (141 630 faces publicitaires) N°1 de la communication extérieure en Europe (672 220 faces publicitaires) N°1 de la communication extérieure en Asie-Pacifique (216 290 faces publicitaires) N°1 de la communication extérieure en Amérique Latine (77 190 faces publicitaires) N°1 de la communication extérieure en Afrique (26 770 faces publicitaires) N°1 de la communication extérieure au Moyen-Orient (18 650 faces publicitaires). Leader dans le vélo en libre-service : pionnier de la mobilité douce 1 074 113 faces publicitaires dans plus de 80 pays. Une présence dans 4 033 villes de plus de 10 000 habitants. 13 040 collaborateurs

* Retraité de l'application rétrospective d'IFRS 15, applicable au 1er janvier 2018

Direction de la Communication : Agathe Albertini +33 (0)1 30 79 34 99 - agathe.albertini@jcdecaux.com
Relations Investisseurs : Arnaud Courtial +33 (0)1 30 79 79 93 - arnaud.courtial@jcdecaux.com



MF - WENDEL - EUR

WENDEL : Finalisation de la cession de Saham Group Thomson Reuters (11/10/2018)

A la suite de l'obtention des autorisations réglementaires nécessaires, Wendel annonce aujourd'hui avoir finalisé la cession de sa participation dans Saham Group. Cette transaction a généré pour Wendel un montant de liquidités net de 155 M\$. Wendel bénéficie également d'un droit à 13,3% des plus-values réalisées en cas de cession par Saham des autres activités du Groupe (Centres de relation client, Immobilier, Santé et Education) pendant les 24 prochains mois, à des valorisations supérieures à certains seuils prédéfinis. Agenda

29.11.2018 Investor Day 2018/ Publication de l'ANR et trading update (avant bourse).

À propos de Wendel Wendel est l'une des toutes premières sociétés d'investissement cotées en Europe. Elle investit en Europe, en Amérique du Nord et en Afrique, dans des sociétés leaders dans leur secteur : Bureau Veritas, Saint-Gobain, Cromology, Stahl, IHS, Constantia Flexibles et Allied Universal dans lesquelles elle joue un rôle actif d'actionnaire majoritaire ou de premier ordre. Elle met en œuvre des stratégies de développement à long terme qui consistent à amplifier la croissance et la rentabilité de sociétés afin d'accroître leurs positions de leader. À travers Oranje-Nassau Développement qui regroupe des opportunités d'investissements de croissance, de diversification ou d'innovation, Wendel est également investi dans, Nippon Oil Pump au Japon, et dans Playce et Tsebo en Afrique. Wendel est cotée sur l'Eurolist d'Euronext Paris. Notation attribuée par Standard & Poor's : Long terme, BBB- perspective stable - Court terme, A-3 depuis le 7 juillet 2014. Notation attribuée par Moody's : Long terme, Baa2 - perspective stable - Court terme, P-2, depuis le 5 septembre 2018. Wendel est le Mécène Fondateur du Centre Pompidou-Metz. En raison de son engagement depuis de longues années en faveur de la Culture, Wendel a reçu le titre de Grand Mécène de la Culture en 2012.

Pour plus d'information, Suivez-nous sur Twitter @WendelGroup



BON - BONDUELLE - EUR

BONDUELLE - Déclaration mensuelle du nombre d'actions et de Thomson Reuters (11/10/2018)

BONDUELLE

Société en commandite par actions au capital de 56 491 956,50 euros Siège social : 'La Woestyne' 59173 - Renescure RCS Dunkerque 447 250 044

INFORMATION MENSUELLE RELATIVE AU NOMBRE TOTAL DES DROITS DE VOTE ET D'ACTIONS COMPOSANT LE CAPITAL SOCIAL

ARTICLE 223-16 DU REGLEMENT GENERAL DE L'AUTORITE DES MARCHES FINANCIERS



Leleux Press Review

Friday 12/10/2018



SFT - SOFT COMPUTING - EUR

Soft Computing : Rapport financier semestriel 2018

Thomson Reuters (11/10/2018)

Le rapport financier semestriel 2018 est mis à la disposition du public à l'adresse suivante : <http://www.softcomputing.com/fr/informations-financieres/information-reglementee.html>

A propos de Soft Computing -www.softcomputing.com Soft Computing est le spécialiste du marketing digital data-driven. Ses 400 consultants, experts en sciences de la donnée, en marketing digital et en technologies big data, aident au quotidien plus de 150 entreprises à travers le monde à exploiter tout le potentiel de la donnée pour améliorer l'expérience de leurs clients et le ROI de leur marketing digital. Soft Computing est coté à Paris sur NYSE Euronext (ISIN : FR0000075517, Symbole : SFT).

Soft Computing 55, quai de Grenelle - 75015 PARIS Tél. +33 (0)1 73 00 55 00 Fax. +33 (0)1 73 00 55 01 SA au capital de 418 371,60 EUR RCS Paris B 330 076 159 - Siret 330 076 159 00079 - Code APE 6202 A



ADP - ADP - EUR

Aéroports de Paris SA : Mise à disposition du prospectus de COMMUNIQUE DE PRESSE

Thomson Reuters (11/10/2018)

Tremblay-en-France, le 11 octobre 2018

Aéroports de Paris SA Mise à disposition du prospectus de l'émission obligataire lancée le 4 octobre 2018

Aéroports de Paris a lancé, le 4 octobre 2018, le placement d'un emprunt obligataire d'un montant total de 500 millions d'euros, portant intérêt au taux de 2,125 %, émis le 11 octobre 2018 et venant à échéance le 11 octobre 2038. Le prospectus, a reçu le visa n°18-840 de l'Autorité des Marchés Financiers en date du 9 octobre 2018. Des exemplaires du prospectus et des documents qui y sont incorporés par référence (i) pourront être obtenus sans frais au siège social de l'Emetteur (1, rue de France - 93290 Tremblay en France - France) et (ii) seront disponibles pour consultation sur les sites internet de l'Emetteur (www.parisaeroport.fr) et de l'Autorité des Marchés Financiers (www.amf-france.org).

Relations Investisseurs : Audrey Arnoux, responsable des Relations Investisseurs +33 1 74 25 70 64 -invest@adp.fr
Contact presse : Lola Bourget, responsable du Pôle Médias et Réputation +33 1 74 25 23 23 Le Groupe ADP aménage et exploite des plates-formes aéroportuaires parmi lesquelles Paris-Charles de Gaulle, Paris-Orly et Paris-Le Bourget. En 2017, le groupe a accueilli via Paris Aéroport plus de 101 millions de passagers sur Paris-Charles de Gaulle et Paris-Orly, 2,3 millions de tonnes de fret et de courrier et plus de 127 millions de passagers au travers d'aéroports gérés à l'étranger par sa filiale ADP International. Bénéficiant d'une situation géographique exceptionnelle et d'une forte zone de chalandise, le groupe poursuit une stratégie de développement de ses capacités d'accueil et d'amélioration de sa qualité de services et entend développer les commerces et l'immobilier. En 2017, le chiffre d'affaires du groupe s'est élevé à 3 617 millions d'euros et le résultat net à 571 millions d'euros. Aéroports de Paris SA au capital de 296 881 806 euros. Siège social : 1 rue de France - Tremblay en France 93290. RCS Bobigny 552 016 628. groupeadp.fr



BIG - BIGBEN INTERACTIVE - EUR

BIGBEN ANNONCE PRO FISHING SIMULATOR SUR PLAYSTATION®4, XBOX

Thomson Reuters (11/10/2018)

BIGBEN annonce PRO FISHING SIMULATOR sur PlayStation®4, Xbox One et PC. Lesquin, le 11 octobre 2018 - Bigben et le studio Sanuk Games annoncent leur partenariat pour la sortie du jeu Pro Fishing Simulator prévu le 29 novembre sur PC, PlayStation®4 et Xbox One. Pro Fishing Simulator est une simulation de pêche sportive authentique qui permet à tous de profiter de cette activité de loisir qui séduit plus d'un million et demi de Français et de Françaises*. Pêcheurs confirmés ou débutants, les joueurs pourront parcourir les plus beaux environnements de pêche du monde et se confronter à de très nombreuses espèces de poissons aux comportements réalistes. Des marques prestigieuses telles Strike King, Lew's et Vision seront représentées dans le jeu qui propose plus de 100 pièces d'équipements officiels. *Nombre de licenciés en 2017 selon la Fédération Nationale de la Pêche en France Caractéristiques principales : 9 zones de pêche, basées sur de véritables lieux à travers le monde - des Seychelles à la Forêt Noire en passant par le Colorado. Un jeu complet avec 79 espèces de poissons (truites, perches, barracudas, etc.) et 6 techniques de pêche à maîtriser (pêche à la mouche, au lancer, en bateau, etc.). Des centaines d'équipements de marques officielles. Des didacticiels adaptés à tous les niveaux, un wiki pour en apprendre plus sur les poissons et plus de 100 challenges à relever. Des défis hebdomadaires et saisonniers avec des classements mondiaux. Pro Fishing Simulator sera disponible le 29 novembre sur PC, PlayStation®4 et Xbox One

À propos de Bigben Acteur de premier plan de l'industrie des loisirs numériques, BIGBEN exerce son savoir-faire sur les domaines d'activités stratégiques du Gaming, du Mobile et de l'Audio. Fort de ses quinze années d'expérience dans la distribution et l'édition de jeux vidéo sur consoles et sur PC, BIGBEN a récemment opéré une montée en gamme réussie vers les jeux dits 'AA', fortement créateurs de valeur. Présent dans tous les pays du monde avec ses jeux de sport, de racing, de simulation ou d'action et d'aventure, BIGBEN ambitionne de figurer à moyen terme parmi les leaders mondiaux de son segment. www.bigben.fr

Société cotée sur Euronext Paris, compartiment B - Indice : CAC SMALL - Éligible SRD long ISN : FR0000074072 ; Reuters : BIGPA ; Bloomberg : BIGFP CHIFFRE D'AFFAIRES 2017-2018 : 245,4 MEUR EFFECTIF : près de 600 collaborateurs INTERNATIONAL : 11 filiales et un réseau de distribution dans 100 pays. fr.bigben-group.com

A propos de Sanuk Sanuk Games is a small studio with a team of veteran programmers, artists and designers. We produce casual and midcore games on all platforms, some developed for 3rd party publishers and some published on our own. We tackle ports of existing games as well as original creations.



KAZI - ORCHESTRA-PREMAMAN - EUR

Orchestra-Premaman: baisse de -8,6% du CA au 1er semestre

Cercle Finance (11/10/2018)

(CercleFinance.com) - Le Groupe Orchestra-Prémaman a réalisé un chiffre d'affaires consolidé de 278,4 ME au cours du premier semestre de l'exercice 2018/2019, en baisse de -8,6% par rapport à la même période de l'exercice précédent.

* Cette baisse du chiffre d'affaires s'inscrit dans une tendance conjoncturelle difficile, la consommation en France ayant enregistré son plus mauvais semestre depuis 5 ans (source - étude Kantar Worldpanel S1 2018 - France textile / chaussures / accessoires). Elle est également significativement impactée par la renégociation des financements du Groupe * indique la direction.

Le Groupe a réalisé un chiffre d'affaires consolidé de 139,3 ME au cours du deuxième trimestre de l'exercice 2018/2019, en baisse de -7,6% par rapport à l'année passée.

Leleux Press Review

Friday 12/10/2018

VAC - PIERRE & VACANCES - EUR

Pierre & Vacances: légère hausse du CA sur l'exercice

Cercle Finance (11/10/2018)

(CercleFinance.com) - Le groupe réalise un chiffre d'affaires de 1,523.0 sur l'exercice, en croissance de 1,1% par rapport à l'exercice précédent.

Le chiffre d'affaires des activités touristiques s'inscrit à 1 356,5 millions d'euros, en hausse de 4,1% par rapport à l'exercice précédent. Au 4ème trimestre, le chiffre d'affaires ressort à 476,6 millions d'euros, en hausse de 1,6% par rapport au 4ème trimestre de l'exercice précédent.

' Le Groupe anticipe un résultat opérationnel courant 2017/18 en baisse par rapport à celui de l'exercice précédent ' indique la direction.

' Le Groupe anticipe une croissance des activités touristiques au 1er trimestre de l'exercice 2018/2019, à la fois sur le pôle Pierre & Vacances Tourisme Europe et sur le pôle Center Parcs Europe '.



DEC - JC DECAUX - EUR

JCDecaux: va électrifier des Villo! à Bruxelles

Cercle Finance (11/10/2018)

(CercleFinance.com) - Le groupe JCDecaux annonce ce jeudi soir que sa filiale JCDecaux Belgique a signé un accord avec le gouvernement de Bruxelles portant sur l'électrification d'un tiers de 5.000 des vélos du service de vélos en libre-service de la zone, Villo!.

Il s'agira également de proposer un service renouvelé aux utilisateurs du système de vélos en libre-service, présent dans les 19 communes de la Région Bruxelles Capitale. Les premiers Villo! à assistance électrique arriveront au printemps 2019.

'Le financement de ces innovations sera pris en charge à 100% par JCDecaux grâce à la digitalisation d'un tiers des mobiliers publicitaires inclus dans le contrat Villo! et repartit dans les 19 communes de Bruxelles. Ces écrans digitaux permettront aussi aux communes et à la région de diffuser de l'information d'intérêt général en temps réel et aux annonceurs de communiquer de façon contextualisée et géo-localisée', détaille JCDecaux.



MF - WENDEL - EUR

Wendel: a finalisé la cession de ses actions Saham Group

Cercle Finance (11/10/2018)

(CercleFinance.com) - Wendel annonce aujourd'hui avoir finalisé la cession de sa participation dans Saham Group. Cette transaction a généré pour Wendel un montant de liquidités net de 155 M\$.

'Wendel bénéficie également d'un droit à 13,3% des plus-values réalisées en cas de cession par Saham des autres activités du Groupe (Centres de relation client, Immobilier, Santé et Education) pendant les 24 prochains mois, à des valorisations supérieures à certains seuils prédéfinis ' précise le groupe.



DG - VINCI - EUR

Vinci Airports: hausse de 2,8% du trafic au 3e trimestre

Cercle Finance (11/10/2018)

(CercleFinance.com) - Le trafic des aéroports gérés par Vinci Airports dans le monde a enregistré une hausse de 2,8% au troisième trimestre 2018, avec un total de 51,3 millions de passagers.

En excluant les aéroports du Kansai (Japon), impactés par des événements climatiques exceptionnels, la hausse du trafic s'élève à +6,1%.

De janvier à fin septembre, Vinci Airports a par ailleurs accueilli plus de 142 millions de passagers, soit une hausse de 6,7% par rapport à la même période sur l'exercice précédent. Sur 12 mois glissants, le trafic des aéroports augmente de 7,8%.

Dans le détail, pour le troisième trimestre en France, le trafic augmente de +8,5%, à 5,8 millions de passagers. 'En hausse de 11,3%, le trafic à Nantes Atlantique enregistre des records historiques de fréquentation au cours des mois de juillet et août, notamment en raison de la croissance particulièrement forte du trafic international liée aux dix nouvelles destinations inaugurées cet été', indique Vinci Airports.

Lyon-Saint Exupéry affiche une croissance de +5,9% par rapport au troisième trimestre 2017. De plus et pour la première fois, le trafic passagers a dépassé le million en juillet et en août.

'Trois aéroports régionaux français enregistrent des taux de croissance à deux chiffres sur le trimestre : Rennes (+19,2%) et Clermont-Ferrand Auvergne (+15,1%) qui ont tous deux atteint un record de trafic historique en juillet, ainsi que Toulon-Hyères (+16,1%), principalement grâce au succès de la nouvelle ligne établie avec Roissy-Charles-de-Gaulle', explique Vinci Airports.



PSB - PSB INDUSTRIES - EUR

PSB Industries: hausse des revenus sur 9 mois

Cercle Finance (11/10/2018)

(CercleFinance.com) - Publié ce jeudi après séance, le chiffre d'affaires 9 mois de PSB Industries est ressorti à 243 millions d'euros, en baisse de -2,5% en publié mais en hausse de 1,9% à périmètre et changes constants par rapport aux 3 premiers trimestres de l'exercice clos.



Hors activité Chimie de Spécialités (+23% à 32,2 millions d'euros) en cours de scission, le chiffre d'affaires du Groupe reste quasi stable à 210,8 millions d'euros, soit -0,8 % à périmètre et change constants.

La contribution de la branche 'Santé et Industrie' a baissé de -10,7% en données publiées, mais elle a augmenté de +0,6% à périmètre et change constants, à 67,8 millions d'euros. Par ailleurs, l'activité 'Luxe et Beauté' a enregistré 143,1 millions d'euros de ventes, soit une baisse de -2,9% en publié (-1,5% à périmètre et change constants).



Leleux Press Review

Friday 12/10/2018

 <p>VIRBAC SA Historic</p>	<p>VIRP - VIRBAC SA - EUR</p> <p>Virbac: profite de la croissance de l'activité aux Etats-Unis Cercle Finance (11/10/2018)</p> <p>(CercleFinance.com) - Le chiffre d'affaires s'est élevé à 204,3 millions d'euros au troisième trimestre, en croissance de +6,1% à taux réels par rapport à la même période de 2017.</p> <p>A taux de change comparables, le chiffre d'affaires affiche une croissance de +9,3%. ' La croissance du trimestre est principalement tirée par l'activité aux États-Unis, qui bénéficie d'un effet de base favorable par rapport à la même période en 2017 ' indique la direction.</p> <p>Le chiffre d'affaires ressort à 634,3 millions d'euros à fin septembre 2018 contre 630,2 millions d'euros sur la même période en 2017 (+0,7%). Hors impact défavorable des taux de change, notamment la roupie indienne, le dollar américain et australien, et le real brésilien, le chiffre d'affaires est en progression de +5,5%. ' Le Groupe prévoit une croissance du chiffre d'affaires à taux constants qui devrait se situer en 2018 en légère progression 'low single digit' par rapport à 2017, et un ratio de ' résultat opérationnel courant avant amortissement des actifs issus d'acquisitions ' sur ' chiffre d'affaires ', en progression d'environ 1 point à taux de change constants par rapport à 2017 '.</p>
 <p>ENGIE Historic</p>	<p>ENGI - ENGIE - EUR</p> <p>Engie: signe un contrat pour 100 bus électriques à Santiago Cercle Finance (11/10/2018)</p> <p>(CercleFinance.com) - Engie va fournir 100 bus électriques à la ville de Santiago du Chili en 2019.</p> <p>Dès 2019, la ville de Santiago mettra en service un total de 200 bus électriques, dont la moitié sera fournie par Engie. Le Chili deviendra ainsi le second pays au monde doté de la plus grande flotte de bus électriques, derrière la Chine.</p> <p>Au Chili, Engie compte 2 800 collaborateurs qui mettent leur expertise au service du développement de solutions de production d'énergie (électricité et gaz) centralisée et décentralisée et de solutions pour les territoires.</p> <p>Pour Pierre Chareyre, Directeur général adjoint d'Engie, responsable des Business Units Amérique latine et Global Energy Management : ' Santiago est en première ligne de la transition énergétique en Amérique latine, et Engie est fier de l'accompagner dans l'amélioration de son attractivité et de la qualité de vie de ses citoyens. '</p>

Responsible Editor: Olivier Leleux - Visit our Web site : <http://www.leleux.be> - Customer information: 0800/25511.