

# Leleux Press Review




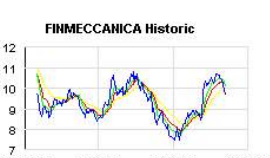

Friday 10/5/2019



<p><b>B20 Intraday</b></p>	<p align="center"><b>BEL 20 (Belgium)</b></p> <table border="1"> <tr> <td>Last Price</td> <td><b>3492,39</b></td> <td>Minimum Price</td> <td><b>1046,07 (02/09/1992)</b></td> <td>Maximum Price</td> <td><b>4759,01 (23/05/2007)</b></td> </tr> <tr> <td>Gainers</td> <td align="center"><b>2</b></td> <td>Losers</td> <td align="center"><b>18</b></td> <td></td> <td></td> </tr> <tr> <td>COFINIMMO (BE)</td> <td><b>114,00</b> ▲</td> <td><b>+0,35%</b></td> <td>AGEAS</td> <td><b>45,33</b> ▼</td> <td><b>-0,93%</b></td> </tr> <tr> <td>COLRUYT</td> <td><b>65,00</b> ▲</td> <td><b>+0,30%</b></td> <td>UCB (BE)</td> <td><b>69,08</b> ▼</td> <td><b>-0,43%</b></td> </tr> <tr> <td></td> <td></td> <td></td> <td>WAREHOUSES DE PAUW</td> <td><b>134,40</b> ▼</td> <td><b>-0,14%</b></td> </tr> </table>	Last Price	<b>3492,39</b>	Minimum Price	<b>1046,07 (02/09/1992)</b>	Maximum Price	<b>4759,01 (23/05/2007)</b>	Gainers	<b>2</b>	Losers	<b>18</b>			COFINIMMO (BE)	<b>114,00</b> ▲	<b>+0,35%</b>	AGEAS	<b>45,33</b> ▼	<b>-0,93%</b>	COLRUYT	<b>65,00</b> ▲	<b>+0,30%</b>	UCB (BE)	<b>69,08</b> ▼	<b>-0,43%</b>				WAREHOUSES DE PAUW	<b>134,40</b> ▼	<b>-0,14%</b>
Last Price	<b>3492,39</b>	Minimum Price	<b>1046,07 (02/09/1992)</b>	Maximum Price	<b>4759,01 (23/05/2007)</b>																										
Gainers	<b>2</b>	Losers	<b>18</b>																												
COFINIMMO (BE)	<b>114,00</b> ▲	<b>+0,35%</b>	AGEAS	<b>45,33</b> ▼	<b>-0,93%</b>																										
COLRUYT	<b>65,00</b> ▲	<b>+0,30%</b>	UCB (BE)	<b>69,08</b> ▼	<b>-0,43%</b>																										
			WAREHOUSES DE PAUW	<b>134,40</b> ▼	<b>-0,14%</b>																										
<p><b>CAC 40 (France)</b></p>	<p align="center"><b>CAC 40 (France)</b></p> <table border="1"> <tr> <td>Last Price</td> <td><b>5313,16</b></td> <td>Minimum Price</td> <td><b>2693,21 (23/09/2011)</b></td> <td>Maximum Price</td> <td><b>7347,94 (21/10/2009)</b></td> </tr> <tr> <td>Gainers</td> <td align="center"><b>1</b></td> <td>Losers</td> <td align="center"><b>39</b></td> <td></td> <td></td> </tr> <tr> <td>SODEXO</td> <td><b>100,30</b> ▲</td> <td><b>+0,04%</b></td> <td>ESSILOR-LUXOTTICA (F)</td> <td><b>106,00</b> ▼</td> <td><b>-0,88%</b></td> </tr> <tr> <td></td> <td></td> <td></td> <td>DANONE (FR)</td> <td><b>69,46</b> ▼</td> <td><b>-0,79%</b></td> </tr> <tr> <td></td> <td></td> <td></td> <td>TOTAL (FR)</td> <td><b>46,60</b> ▼</td> <td><b>-0,79%</b></td> </tr> </table>	Last Price	<b>5313,16</b>	Minimum Price	<b>2693,21 (23/09/2011)</b>	Maximum Price	<b>7347,94 (21/10/2009)</b>	Gainers	<b>1</b>	Losers	<b>39</b>			SODEXO	<b>100,30</b> ▲	<b>+0,04%</b>	ESSILOR-LUXOTTICA (F)	<b>106,00</b> ▼	<b>-0,88%</b>				DANONE (FR)	<b>69,46</b> ▼	<b>-0,79%</b>				TOTAL (FR)	<b>46,60</b> ▼	<b>-0,79%</b>
Last Price	<b>5313,16</b>	Minimum Price	<b>2693,21 (23/09/2011)</b>	Maximum Price	<b>7347,94 (21/10/2009)</b>																										
Gainers	<b>1</b>	Losers	<b>39</b>																												
SODEXO	<b>100,30</b> ▲	<b>+0,04%</b>	ESSILOR-LUXOTTICA (F)	<b>106,00</b> ▼	<b>-0,88%</b>																										
			DANONE (FR)	<b>69,46</b> ▼	<b>-0,79%</b>																										
			TOTAL (FR)	<b>46,60</b> ▼	<b>-0,79%</b>																										
<p><b>AEX (The Netherlands)</b></p>	<p align="center"><b>AEX (The Netherlands)</b></p> <table border="1"> <tr> <td>Last Price</td> <td><b>549,59</b></td> <td>Minimum Price</td> <td><b>194,99 (09/03/2009)</b></td> <td>Maximum Price</td> <td><b>806,41 (21/10/2009)</b></td> </tr> <tr> <td>Gainers</td> <td align="center"><b>0</b></td> <td>Losers</td> <td align="center"><b>24</b></td> <td></td> <td></td> </tr> <tr> <td></td> <td></td> <td></td> <td>UNILEVER NV CVA</td> <td><b>53,06</b> ▼</td> <td><b>-0,89%</b></td> </tr> <tr> <td></td> <td></td> <td></td> <td>RELX PLC</td> <td><b>20,08</b> ▼</td> <td><b>-0,83%</b></td> </tr> <tr> <td></td> <td></td> <td></td> <td>ASR NEDERLAND</td> <td><b>36,77</b> ▼</td> <td><b>-0,78%</b></td> </tr> </table>	Last Price	<b>549,59</b>	Minimum Price	<b>194,99 (09/03/2009)</b>	Maximum Price	<b>806,41 (21/10/2009)</b>	Gainers	<b>0</b>	Losers	<b>24</b>						UNILEVER NV CVA	<b>53,06</b> ▼	<b>-0,89%</b>				RELX PLC	<b>20,08</b> ▼	<b>-0,83%</b>				ASR NEDERLAND	<b>36,77</b> ▼	<b>-0,78%</b>
Last Price	<b>549,59</b>	Minimum Price	<b>194,99 (09/03/2009)</b>	Maximum Price	<b>806,41 (21/10/2009)</b>																										
Gainers	<b>0</b>	Losers	<b>24</b>																												
			UNILEVER NV CVA	<b>53,06</b> ▼	<b>-0,89%</b>																										
			RELX PLC	<b>20,08</b> ▼	<b>-0,83%</b>																										
			ASR NEDERLAND	<b>36,77</b> ▼	<b>-0,78%</b>																										
<p><b>DAX (Germany)</b></p>	<p align="center"><b>DAX (Germany)</b></p> <table border="1"> <tr> <td>Last Price</td> <td><b>11973,92</b></td> <td>Minimum Price</td> <td><b>10279,20 (27/12/2018)</b></td> <td>Maximum Price</td> <td><b>13596,89 (23/01/2018)</b></td> </tr> <tr> <td>Gainers</td> <td align="center"><b>5</b></td> <td>Losers</td> <td align="center"><b>25</b></td> <td></td> <td></td> </tr> <tr> <td>HEIDELBERGER ZEMENT</td> <td><b>69,72</b> ▲</td> <td><b>+0,46%</b></td> <td>SAP AG (DE)</td> <td><b>110,08</b> ▼</td> <td><b>-0,91%</b></td> </tr> <tr> <td>FRESENIUS SE &amp; CO (D)</td> <td><b>50,52</b> ▲</td> <td><b>+0,43%</b></td> <td>MERCK (DE)</td> <td><b>96,64</b> ▼</td> <td><b>-0,63%</b></td> </tr> <tr> <td>E.ON SE (DE)</td> <td><b>9,41</b> ▲</td> <td><b>+0,24%</b></td> <td>DEUTSCHE TELEKOM (DE)</td> <td><b>14,85</b> ▼</td> <td><b>-0,56%</b></td> </tr> </table>	Last Price	<b>11973,92</b>	Minimum Price	<b>10279,20 (27/12/2018)</b>	Maximum Price	<b>13596,89 (23/01/2018)</b>	Gainers	<b>5</b>	Losers	<b>25</b>			HEIDELBERGER ZEMENT	<b>69,72</b> ▲	<b>+0,46%</b>	SAP AG (DE)	<b>110,08</b> ▼	<b>-0,91%</b>	FRESENIUS SE & CO (D)	<b>50,52</b> ▲	<b>+0,43%</b>	MERCK (DE)	<b>96,64</b> ▼	<b>-0,63%</b>	E.ON SE (DE)	<b>9,41</b> ▲	<b>+0,24%</b>	DEUTSCHE TELEKOM (DE)	<b>14,85</b> ▼	<b>-0,56%</b>
Last Price	<b>11973,92</b>	Minimum Price	<b>10279,20 (27/12/2018)</b>	Maximum Price	<b>13596,89 (23/01/2018)</b>																										
Gainers	<b>5</b>	Losers	<b>25</b>																												
HEIDELBERGER ZEMENT	<b>69,72</b> ▲	<b>+0,46%</b>	SAP AG (DE)	<b>110,08</b> ▼	<b>-0,91%</b>																										
FRESENIUS SE & CO (D)	<b>50,52</b> ▲	<b>+0,43%</b>	MERCK (DE)	<b>96,64</b> ▼	<b>-0,63%</b>																										
E.ON SE (DE)	<b>9,41</b> ▲	<b>+0,24%</b>	DEUTSCHE TELEKOM (DE)	<b>14,85</b> ▼	<b>-0,56%</b>																										
<p><b>FTSE 100 (United Kingdom)</b></p>	<p align="center"><b>FTSE 100 (United Kingdom)</b></p> <table border="1"> <tr> <td>Last Price</td> <td><b>7207,41</b></td> <td>Minimum Price</td> <td><b>3277,50 (12/03/2003)</b></td> <td>Maximum Price</td> <td><b>53548,10 (16/11/2009)</b></td> </tr> <tr> <td>Gainers</td> <td align="center"><b>25</b></td> <td>Losers</td> <td align="center"><b>74</b></td> <td></td> <td></td> </tr> <tr> <td>TUI AG (UK)</td> <td><b>8,26</b> ▲</td> <td><b>+0,80%</b></td> <td>EXPERIAN PLC</td> <td><b>21,75</b> ▼</td> <td><b>-0,95%</b></td> </tr> <tr> <td>SAINSBURY J</td> <td><b>2,11</b> ▲</td> <td><b>+0,76%</b></td> <td>MORRISON (WM) ORD 10</td> <td><b>2,12</b> ▼</td> <td><b>-0,88%</b></td> </tr> <tr> <td>TAYLOR WIMPEY PLC</td> <td><b>1,78</b> ▲</td> <td><b>+0,73%</b></td> <td>ASSOC BRITISH FOOD</td> <td><b>25,04</b> ▼</td> <td><b>-0,87%</b></td> </tr> </table>	Last Price	<b>7207,41</b>	Minimum Price	<b>3277,50 (12/03/2003)</b>	Maximum Price	<b>53548,10 (16/11/2009)</b>	Gainers	<b>25</b>	Losers	<b>74</b>			TUI AG (UK)	<b>8,26</b> ▲	<b>+0,80%</b>	EXPERIAN PLC	<b>21,75</b> ▼	<b>-0,95%</b>	SAINSBURY J	<b>2,11</b> ▲	<b>+0,76%</b>	MORRISON (WM) ORD 10	<b>2,12</b> ▼	<b>-0,88%</b>	TAYLOR WIMPEY PLC	<b>1,78</b> ▲	<b>+0,73%</b>	ASSOC BRITISH FOOD	<b>25,04</b> ▼	<b>-0,87%</b>
Last Price	<b>7207,41</b>	Minimum Price	<b>3277,50 (12/03/2003)</b>	Maximum Price	<b>53548,10 (16/11/2009)</b>																										
Gainers	<b>25</b>	Losers	<b>74</b>																												
TUI AG (UK)	<b>8,26</b> ▲	<b>+0,80%</b>	EXPERIAN PLC	<b>21,75</b> ▼	<b>-0,95%</b>																										
SAINSBURY J	<b>2,11</b> ▲	<b>+0,76%</b>	MORRISON (WM) ORD 10	<b>2,12</b> ▼	<b>-0,88%</b>																										
TAYLOR WIMPEY PLC	<b>1,78</b> ▲	<b>+0,73%</b>	ASSOC BRITISH FOOD	<b>25,04</b> ▼	<b>-0,87%</b>																										
<p><b>MIB 30 (Italy)</b></p>	<p align="center"><b>MIB 30 (Italy)</b></p> <table border="1"> <tr> <td>Last Price</td> <td><b>20817,16</b></td> <td>Minimum Price</td> <td><b>12320,50 (24/07/2012)</b></td> <td>Maximum Price</td> <td><b>48766,00 (05/04/2001)</b></td> </tr> <tr> <td>Gainers</td> <td align="center"><b>3</b></td> <td>Losers</td> <td align="center"><b>34</b></td> <td></td> <td></td> </tr> <tr> <td>TERNA</td> <td><b>5,41</b> ▲</td> <td><b>+0,55%</b></td> <td>CAMPARI</td> <td><b>9,12</b> ▼</td> <td><b>-0,81%</b></td> </tr> <tr> <td>BUZZI UNICEM</td> <td><b>18,83</b> ▲</td> <td><b>+0,10%</b></td> <td>A2A SPA</td> <td><b>1,43</b> ▼</td> <td><b>-0,58%</b></td> </tr> <tr> <td>FINMECCANICA</td> <td><b>10,02</b> ▲</td> <td><b>+2,70%</b></td> <td>ITALGAS</td> <td><b>5,48</b> ▼</td> <td><b>-0,47%</b></td> </tr> </table>	Last Price	<b>20817,16</b>	Minimum Price	<b>12320,50 (24/07/2012)</b>	Maximum Price	<b>48766,00 (05/04/2001)</b>	Gainers	<b>3</b>	Losers	<b>34</b>			TERNA	<b>5,41</b> ▲	<b>+0,55%</b>	CAMPARI	<b>9,12</b> ▼	<b>-0,81%</b>	BUZZI UNICEM	<b>18,83</b> ▲	<b>+0,10%</b>	A2A SPA	<b>1,43</b> ▼	<b>-0,58%</b>	FINMECCANICA	<b>10,02</b> ▲	<b>+2,70%</b>	ITALGAS	<b>5,48</b> ▼	<b>-0,47%</b>
Last Price	<b>20817,16</b>	Minimum Price	<b>12320,50 (24/07/2012)</b>	Maximum Price	<b>48766,00 (05/04/2001)</b>																										
Gainers	<b>3</b>	Losers	<b>34</b>																												
TERNA	<b>5,41</b> ▲	<b>+0,55%</b>	CAMPARI	<b>9,12</b> ▼	<b>-0,81%</b>																										
BUZZI UNICEM	<b>18,83</b> ▲	<b>+0,10%</b>	A2A SPA	<b>1,43</b> ▼	<b>-0,58%</b>																										
FINMECCANICA	<b>10,02</b> ▲	<b>+2,70%</b>	ITALGAS	<b>5,48</b> ▼	<b>-0,47%</b>																										
<p><b>IBEX 35 (Spain)</b></p>	<p align="center"><b>IBEX 35 (Spain)</b></p> <table border="1"> <tr> <td>Last Price</td> <td><b>9095,20</b></td> <td>Minimum Price</td> <td><b>8286,20 (27/12/2018)</b></td> <td>Maximum Price</td> <td><b>15945,70 (08/11/2007)</b></td> </tr> <tr> <td>Gainers</td> <td align="center"><b>6</b></td> <td>Losers</td> <td align="center"><b>29</b></td> <td></td> <td></td> </tr> <tr> <td>ENAGAS (ES)</td> <td><b>24,83</b> ▲</td> <td><b>+0,85%</b></td> <td>FERROVIAL SA</td> <td><b>20,61</b> ▼</td> <td><b>-0,86%</b></td> </tr> <tr> <td>AENA SA</td> <td><b>165,10</b> ▲</td> <td><b>+0,33%</b></td> <td>TELEFONICA ESPANA</td> <td><b>7,12</b> ▼</td> <td><b>-0,84%</b></td> </tr> <tr> <td>ENCE ENERGIA Y CELLU</td> <td><b>4,40</b> ▲</td> <td><b>+4,61%</b></td> <td>CELLNEX TELECOM, S.A</td> <td><b>28,79</b> ▼</td> <td><b>-0,68%</b></td> </tr> </table>	Last Price	<b>9095,20</b>	Minimum Price	<b>8286,20 (27/12/2018)</b>	Maximum Price	<b>15945,70 (08/11/2007)</b>	Gainers	<b>6</b>	Losers	<b>29</b>			ENAGAS (ES)	<b>24,83</b> ▲	<b>+0,85%</b>	FERROVIAL SA	<b>20,61</b> ▼	<b>-0,86%</b>	AENA SA	<b>165,10</b> ▲	<b>+0,33%</b>	TELEFONICA ESPANA	<b>7,12</b> ▼	<b>-0,84%</b>	ENCE ENERGIA Y CELLU	<b>4,40</b> ▲	<b>+4,61%</b>	CELLNEX TELECOM, S.A	<b>28,79</b> ▼	<b>-0,68%</b>
Last Price	<b>9095,20</b>	Minimum Price	<b>8286,20 (27/12/2018)</b>	Maximum Price	<b>15945,70 (08/11/2007)</b>																										
Gainers	<b>6</b>	Losers	<b>29</b>																												
ENAGAS (ES)	<b>24,83</b> ▲	<b>+0,85%</b>	FERROVIAL SA	<b>20,61</b> ▼	<b>-0,86%</b>																										
AENA SA	<b>165,10</b> ▲	<b>+0,33%</b>	TELEFONICA ESPANA	<b>7,12</b> ▼	<b>-0,84%</b>																										
ENCE ENERGIA Y CELLU	<b>4,40</b> ▲	<b>+4,61%</b>	CELLNEX TELECOM, S.A	<b>28,79</b> ▼	<b>-0,68%</b>																										
<p><b>Dow Jones Industries Average (United States)</b></p>	<p align="center"><b>Dow Jones Industries Average (United States)</b></p> <table border="1"> <tr> <td>Last Price</td> <td><b>25828,36</b></td> <td>Minimum Price</td> <td><b>6626,94 (06/03/2009)</b></td> <td>Maximum Price</td> <td><b>26951,81 (03/10/2018)</b></td> </tr> <tr> <td>Gainers</td> <td align="center"><b>8</b></td> <td>Losers</td> <td align="center"><b>22</b></td> <td></td> <td></td> </tr> <tr> <td>GOLDMAN SACHS (US)</td> <td><b>201,63</b> ▲</td> <td><b>+0,33%</b></td> <td>COCA COLA (US)</td> <td><b>47,40</b> ▼</td> <td><b>-0,94%</b></td> </tr> <tr> <td>NIKE</td> <td><b>82,98</b> ▲</td> <td><b>+0,25%</b></td> <td>PROCTER &amp; GAMBLE</td> <td><b>104,24</b> ▼</td> <td><b>-0,78%</b></td> </tr> <tr> <td>TRAVELLERS CAS INC</td> <td><b>141,83</b> ▲</td> <td><b>+0,21%</b></td> <td>JOHNSON &amp; JOHNSON</td> <td><b>138,73</b> ▼</td> <td><b>-0,75%</b></td> </tr> </table>	Last Price	<b>25828,36</b>	Minimum Price	<b>6626,94 (06/03/2009)</b>	Maximum Price	<b>26951,81 (03/10/2018)</b>	Gainers	<b>8</b>	Losers	<b>22</b>			GOLDMAN SACHS (US)	<b>201,63</b> ▲	<b>+0,33%</b>	COCA COLA (US)	<b>47,40</b> ▼	<b>-0,94%</b>	NIKE	<b>82,98</b> ▲	<b>+0,25%</b>	PROCTER & GAMBLE	<b>104,24</b> ▼	<b>-0,78%</b>	TRAVELLERS CAS INC	<b>141,83</b> ▲	<b>+0,21%</b>	JOHNSON & JOHNSON	<b>138,73</b> ▼	<b>-0,75%</b>
Last Price	<b>25828,36</b>	Minimum Price	<b>6626,94 (06/03/2009)</b>	Maximum Price	<b>26951,81 (03/10/2018)</b>																										
Gainers	<b>8</b>	Losers	<b>22</b>																												
GOLDMAN SACHS (US)	<b>201,63</b> ▲	<b>+0,33%</b>	COCA COLA (US)	<b>47,40</b> ▼	<b>-0,94%</b>																										
NIKE	<b>82,98</b> ▲	<b>+0,25%</b>	PROCTER & GAMBLE	<b>104,24</b> ▼	<b>-0,78%</b>																										
TRAVELLERS CAS INC	<b>141,83</b> ▲	<b>+0,21%</b>	JOHNSON & JOHNSON	<b>138,73</b> ▼	<b>-0,75%</b>																										




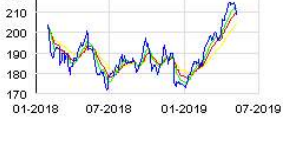
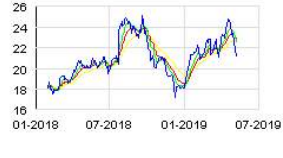

# Leleux Press Review

Friday 10/5/2019

 <p>CENTRICA PLC Historic</p>	<p><b>CNA - CENTRICA PLC - GBP</b></p> <p><b>Keuzedividend</b></p> <p><b>Corporate Actions Leleux Associated Brokers (09/05/2019)</b></p> <p>De mogelijkheid wordt aangeboden om het dividend in speciën te innen of om in nieuwe aandelen te herinvesteren. Bij herinvestering in nieuwe aandelen zal het brutodividend geherinvesteerd worden en de Belgische roerende voorheffing van 30% en de beurstaks van 0,35% afgerekend worden. Dit bedrag zal gedebiteerd worden op moment van de levering van de nieuwe aandelen. Het brutodividend bedraagt 0,084 GBP. De uitkeringsratio is nog niet bekend. In geval van herinvestering zullen de fracties niet terugbetaald worden.</p> <p>Volgende 2 opties worden aangeboden :</p> <p>- Optie 1: Het dividend herinvesteren. - Optie 2: Het dividend innen in speciën.</p> <p>De uiterste antwoorddatum is vastgesteld op 4 Juni 2019.</p>
 <p>BP PLC (UK) Historic</p>	<p><b>BP. - BP PLC (UK) - GBP</b></p> <p><b>Dividende optionnel (DRIP)</b></p> <p><b>Corporate Actions Leleux Associated Brokers (09/05/2019)</b></p> <p>Il est possible d'encaisser le dividende en espèces ou de réinvestir en nouvelles actions. En cas de réinvestissement dans de nouvelles actions, le montant du précompte mobilier belge de 30% ainsi que la taxe boursière de 0,35% seront portés en compte lors de la livraison des nouvelles actions. Le dividende brut s'élève à 0,1025 USD. Le ratio de réinvestissement du dividende n'est pas encore connu. En cas de réinvestissement, les fractions ne seront pas indemnisées.</p> <p>Une des 2 options suivantes peut être choisie :</p> <p>- Option 1: Réinvestir le dividende. - Option 2: Percevoir le dividende en espèces.</p> <p>La date limite pour répondre à cette opération sur titres a été fixée au 30 Mai 2019.</p>
 <p>BP PLC (UK) Historic</p>	<p><b>BP. - BP PLC (UK) - GBP</b></p> <p><b>Keuzedividend (DRIP)</b></p> <p><b>Corporate Actions Leleux Associated Brokers (09/05/2019)</b></p> <p>De mogelijkheid wordt aangeboden om het dividend in speciën te innen of om in nieuwe aandelen te herinvesteren. Bij herinvestering in nieuwe aandelen zal het brutodividend geherinvesteerd worden en de Belgische roerende voorheffing van 30% en de beurstaks van 0,35% afgerekend worden. Dit bedrag zal gedebiteerd worden op moment van de levering van de nieuwe aandelen. Het brutodividend bedraagt 0,1025 USD. De uitkeringsratio is nog niet bekend. In geval van herinvestering zullen de fracties niet terugbetaald worden.</p> <p>Volgende 2 opties worden aangeboden :</p> <p>- Optie 1: Het dividend herinvesteren. - Optie 2: Het dividend innen in speciën.</p> <p>De uiterste antwoorddatum is vastgesteld op 30 Mei 2019.</p>
 <p>FINMECCANICA Historic</p>	<p><b>LDO - FINMECCANICA - EUR</b></p> <p><b>Leonardo: prend près de 6% après un bon premier trimestre</b></p> <p><b>Cercle Finance (09/05/2019)</b></p> <p>(CercleFinance.com) - L'action Leonardo prenait 5,7% dans un marché milanais en baisse d'environ 1% ce matin. Publiés hier, les comptes trimestriels prouvent que le redressement des comptes se poursuit alors que les commandes affluent. Les prévisions ont été confirmées.</p> <p>Au 1er trimestre, le groupe italien d'aéronautique et de défense a enregistré un CA en hausse de 11,2% à 2,7 milliards d'euros et son EBITA a pris 6,5% à 163 millions, faisant revenir la marge à 6%. Le bénéfice net, lui, a décollé de 54% à 77 millions sur une baisse des charges pour restructuration et des frais financiers.</p> <p>Enfin, avec 2,5 milliards d'euros de prises de commandes sur la période (+ 16,4%), le montant du carnet atteint 36,6 milliards (+ 9,6%), soit environ trois années d'activité.</p> <p>Evoquant des résultats 'robustes' et conformes à ses prévisions, le directeur général Alessandro Profumo a confirmé les prévisions pour l'ensemble de 2019.</p>
 <p>BP PLC (US) Historic</p>	<p><b>BP - BP PLC (US) - USD</b></p> <p><b>Dividende optionnel</b></p> <p><b>Corporate Actions Leleux Associated Brokers (09/05/2019)</b></p> <p>Il est possible d'encaisser le dividende en espèces ou de réinvestir en nouvelles actions. En cas de réinvestissement dans de nouvelles actions, le précompte mobilier belge de 30% sera porté en compte lors de la livraison des nouvelles actions. Le dividende brut s'élève à 0,615 USD. En cas de perception du dividende en espèces, l'émetteur du certificat prélèvera des frais de 0,005 USD par ADS. En cas de perception du dividende en titres, l'émetteur du certificat prélèvera des frais de 0,05 USD par ADS. Le ratio de réinvestissement du dividende n'est pas encore connu. En cas de réinvestissement, les fractions ne seront pas indemnisées.</p> <p>Une des 2 options suivantes peut être choisie :</p> <p>- Option 1 : Réinvestir le dividende. - Option 2 : Percevoir le dividende en espèces.</p> <p>La date limite pour répondre à cette opération sur titres a été fixée au 28 Mai 2019.</p>

# Leleux Press Review







Friday 10/5/2019

 <p>BP PLC (US) Historic</p>	<p><b>BP - BP PLC (US) - USD</b></p> <p><b>Keuzedividend</b></p> <p style="text-align: right;"><b>Corporate Actions Leleux Associated Brokers (09/05/2019)</b></p> <p>De mogelijkheid wordt aangeboden om het dividend te innen in speciën of te herinvesteren in nieuwe aandelen. Bij herinvesting in nieuwe aandelen zal de Belgische roerende voorheffing van 30% worden afgerekend bij de levering van de nieuwe aandelen. Het bruto dividend bedraagt 0,615 USD. Indien het dividend wordt aanvaard in speciën zal de uitgever van het certificaat kosten heffen van 0,005 USD per ADS. Indien het dividend wordt aanvaard in effecten, zal dit 0,05 USD per ADR bedragen. De uitkeringsratio is nog niet bekend. In geval van herinvesting zullen de fracties niet terugbetaald worden.</p> <p>Volgende 2 opties worden aangeboden :</p> <p>- Optie 1 : Het dividend herinvesteren. - Optie 2 : Het dividend innen in speciën.</p> <p>De uiterste antwoorddatum is vastgesteld op 28 Mei 2019.</p>
 <p>BP PLC (US) Historic</p>	<p><b>BP - BP PLC (US) - USD</b></p> <p><b>Dividende optionnel</b></p> <p style="text-align: right;"><b>Corporate Actions Leleux Associated Brokers (09/05/2019)</b></p> <p>Il est possible d'encaisser le dividende en espèces ou de réinvestir en nouvelles actions. En cas de réinvestissement dans de nouvelles actions, le précompte mobilier belge de 30% sera porté en compte lors de la livraison des nouvelles actions. Le dividende brut s'élève à 0,615 USD. En cas de perception du dividende en espèces, l'émetteur du certificat prélèvera des frais de 0.005 USD par ADS. En cas de perception du dividende en titres, l'émetteur du certificat prélèvera des frais de 0,05 USD par ADS. Le ratio de réinvestissement du dividende n'est pas encore connu. En cas de réinvestissement, les fractions ne seront pas indemnisées.</p> <p>Une des 2 options suivantes peut être choisie :</p> <p>- Option 1 : Réinvestir le dividende. - Option 2 : Percevoir le dividende en espèces.</p> <p>La date limite pour répondre à cette opération sur titres a été fixée au 28 Mai 2019.</p>
 <p>BP PLC (US) Historic</p>	<p><b>BP - BP PLC (US) - USD</b></p> <p><b>Keuzedividend</b></p> <p style="text-align: right;"><b>Corporate Actions Leleux Associated Brokers (09/05/2019)</b></p> <p>De mogelijkheid wordt aangeboden om het dividend te innen in speciën of te herinvesteren in nieuwe aandelen. Bij herinvesting in nieuwe aandelen zal de Belgische roerende voorheffing van 30% worden afgerekend bij de levering van de nieuwe aandelen. Het bruto dividend bedraagt 0,60 USD. Indien het dividend wordt aanvaard in speciën zal de uitgever van het certificaat kosten heffen van 0,005 USD per ADS. Indien het dividend wordt aanvaard in effecten, zal dit 0,05 USD per ADR bedragen. De uitkeringsratio is nog niet bekend. In geval van herinvesting zullen de fracties niet terugbetaald worden.</p> <p>Volgende 2 opties worden aangeboden :</p> <p>- Optie 1 : Het dividend herinvesteren. - Optie 2 : Het dividend innen in speciën.</p> <p>De uiterste antwoorddatum is vastgesteld op 28 Mei 2019.</p>
 <p>ALLIANZ (DE) Historic</p>	<p><b>ALV - ALLIANZ (DE) - EUR</b></p> <p><b>Allianz: bouclage d'un fonds de dette d'infrastructure</b></p> <p style="text-align: right;"><b>Cercle Finance (09/05/2019)</b></p> <p>(CercleFinance.com) - Allianz Global Investors annonce le premier bouclage financier d'Allianz Euro Core Infrastructure Debt Fund, fonds destiné aux investisseurs désireux de prendre des engagements plus modestes en matière de dette d'infrastructure.</p> <p>Nouveau fonds de la plateforme de dette d'infrastructure d'AllianzGI, Allianz Euro Core Infrastructure Debt a ainsi atteint un premier closing de 270 millions d'euros, avec plus de 65 transactions dans 17 pays. Le fonds investira dans l'ensemble de l'Europe dans tous les secteurs d'infrastructure coeur, y compris les transports, les services publics réglementés et les énergies renouvelables. Il co-investira avec les sociétés d'Allianz et les comptes de tiers existants.</p>
 <p>PEUGEOT SA Historic</p>	<p><b>UG - PEUGEOT SA - EUR</b></p> <p><b>Peugeot: investissement sur le site de Gliwice</b></p> <p style="text-align: right;"><b>Cercle Finance (09/05/2019)</b></p> <p>(CercleFinance.com) - Le constructeur automobile PSA annonce qu'il a décidé d'étendre sa présence à Gliwice en Pologne par un investissement qui vise à porter la capacité de production de l'usine à 100.000 fourgons par an d'ici 2021.</p> <p>Il explique que son usine de SevelSud (Italie) a dépassé ses capacités de production ces trois dernières années et que la convergence des marques Opel/Vauxhall sur la plateforme dédiée aux grands fourgons nécessite désormais des capacités de production supplémentaires.</p> <p>L'augmentation des capacités sur les grands fourgons pour les marques Peugeot, Citroën, Opel et Vauxhall permettra au groupe de servir au mieux ses clients d'ici fin 2021 et assurera une visibilité industrielle à plus de dix ans sur le site de Gliwice.</p>
 <p>REXEL Historic</p>	<p><b>RXL - REXEL - EUR</b></p> <p><b>Rexel: BlackRock se renforce au capital</b></p> <p style="text-align: right;"><b>Cercle Finance (09/05/2019)</b></p> <p>(CercleFinance.com) - BlackRock, agissant pour le compte de clients et de fonds dont elle assure la gestion, a déclaré à l'AMF avoir franchi en hausse, le 3 mai, les seuils de 5% du capital et des droits de vote de Rexel et détenir, 5,11% du capital et des droits de vote.</p> <p>Ce franchissement de seuils résulte d'une acquisition d'actions Rexel sur le marché et d'une réception d'actions détenues à titre de collatéral.</p>

# Leleux Press Review

Friday 10/5/2019



	<p><b>CAS - CAST - EUR</b></p> <p><b>Cast: Long Path Partners monte dans le capital</b> <span style="float: right;"><b>Cercle Finance (09/05/2019)</b></span></p> <p>(CercleFinance.com) - La société Long Path Partners, LP agissant pour le compte du fonds Long Path Smaller Companies Fund, LP dont elle assure la gestion, a déclaré avoir franchi en hausse, le 3 mai 2019, le seuil de 5% du capital de la société Cast et détenir, pour le compte dudit fonds, 1 048 112 actions Cast représentant autant de droits de vote, soit 5,89% du capital et 4,08% des droits de vote de cette société. Ce franchissement de seuil résulte d'une acquisition d'actions Cast sur le marché.</p>
	<p><b>ING - INGENICO GROUP - EUR</b></p> <p><b>Ingenico: lance LinkPlus pour sécuriser les paiements</b> <span style="float: right;"><b>Cercle Finance (09/05/2019)</b></span></p> <p>(CercleFinance.com) - Ingenico annonce le lancement de LinkPlus, une solution qui propose plus de simplicité et de sécurité aux entreprises qui réalisent des paiements par téléphone.</p> <p>' La solution leur permet de proposer des paiements par lien ou QR code, éliminant ainsi la nécessité de traiter des données de carte de crédit ou des informations bancaires non sécurisées ' explique le groupe.</p> <p>LinkPlus propose une interface pour un environnement hébergé sécurisé, au sein de laquelle un paiement par carte peut être effectué en totale conformité PCI, sans qu'aucune donnée sensible ne soit stockée sur le site.</p>
	<p><b>AI - AIR LIQUIDE (FR) - EUR</b></p> <p><b>Air Liquide: BlackRock a renforcé sa participation</b> <span style="float: right;"><b>Cercle Finance (09/05/2019)</b></span></p> <p>(CercleFinance.com) - Un avis publié ce matin par l'Autorité des marchés financiers relaie la déclaration selon laquelle le 6 mai, la méga-gestion américaine BlackRock a franchi en hausse les seuils de 5% du capital et des droits de vote d'Air Liquide.</p> <p>A cette date, pour le compte de ses fonds et de ses clients, et après l'achat de titres hors marché et la réception d'actions détenues à titre de collatéral, BlackRock pointait à 5,04% des parts et des voix du géant français des gaz industriels et médicaux.</p>
	<p><b>HEI - HEIDELBERGER ZEMENT (DE) - EUR</b></p> <p><b>HeidelbergCement: le titre s'envole après les trimestriels</b> <span style="float: right;"><b>Cercle Finance (09/05/2019)</b></span></p> <p>(CercleFinance.com) - HeidelbergCement a annoncé ce matin une hausse de 17% de ses ventes au premier trimestre et a confirmé ses perspectives pour l'ensemble de l'exercice, ce qui a dopé le cours de l'action. Le titre gagne près de 2,5% à la Bourse de Francfort.</p> <p>Le deuxième plus grand cimentier au monde en termes de capacité a également déclaré avoir réduit sa dette nette de 800 millions d'euros entre la fin du premier trimestre 2018 et la fin du premier trimestre de 2019.</p> <p>Les ventes du groupe ont atteint 4,2 milliards d'euros au cours du trimestre, aidées par les hausses de prix en Europe et en Asie, ainsi qu'en Amérique du Nord, indique le communiqué.</p> <p>Le résultat opérationnel courant avant amortissements a également augmenté de manière significative, passant de 250 millions d'euros il y a un an à 396 millions d'euros, les augmentations de prix ayant plus que compensé la hausse des coûts.</p> <p>Les analystes d'UBS ont déclaré que les performances du premier trimestre étaient 'solides', aidées par les conditions météorologiques, mais ont averti que ce bon début d'année pourrait être atténué par les vents contraires de l'énergie.</p>
	<p><b>B4B - METRO WHOLESALE FOOD (DE) - EUR</b></p> <p><b>Metro: chute après ses résultats de 2e trimestre</b> <span style="float: right;"><b>Cercle Finance (09/05/2019)</b></span></p> <p>(CercleFinance.com) - Metro recule de 6,9% à Francfort, suite à la publication par le distributeur de gros d'une perte par action des opérations poursuivies de neuf centimes d'euro pour son deuxième trimestre 2018-19, là où le consensus anticipait une perte de cinq centimes.</p> <p>L'Allemand a réalisé un EBITDA hors contribution de transactions immobilières de 83 millions d'euros, contre 111 millions un an auparavant, pour des ventes en croissance de 1,2% en données comparables, tirées par l'Europe de l'Est (hors Russie) et l'Asie.</p> <p>Metro confirme ses objectifs pour l'ensemble de l'exercice 2018-19, ajoutant que 'son processus de cession de l'activité hypermarchés commence sa phase finale, une exclusivité ayant été conclue' avec un acheteur potentiel.</p>
	<p><b>RDSA - ROYAL DUTCH SHELL A (UK) - GBP</b></p> <p><b>Shell: dans le vert avec un relèvement de broker</b> <span style="float: right;"><b>Cercle Finance (09/05/2019)</b></span></p> <p>(CercleFinance.com) - Shell parvient à se hisser dans le vert avec un gain de 0,5% à Londres, à la faveur d'un relèvement de recommandation chez Morgan Stanley de 'sous-pondérer' à 'pondérer en ligne', assorti d'un objectif de cours rehaussé de 2310 à 2490 pence.</p> <p>'A l'approche de la journée investisseurs de Shell, nous voyons une chance significative de hausse de dividende - la première depuis 2014', affirme le broker, jugeant 'qu'avec cette perspective, le titre ne devrait pas sous-performer à court terme'.</p>

# Leleux Press Review

Friday 10/5/2019



<p>SIEMENS (DE) Historic</p>	<p><b>SIE - SIEMENS (DE) - EUR</b></p> <p><b>Siemens: extension du partenariat avec HP</b> <span style="float: right;"><b>Cercle Finance (09/05/2019)</b></span></p> <p>(CercleFinance.com) - Le groupe Siemens annonce ce jeudi l'élargissement de son alliance stratégique avec le fabricant américain d'ordinateurs et d'imprimantes HP, pour ses clients automobiles et industriels.</p> <p>La société allemande a en effet annoncé qu'elle intégrerait les nouvelles innovations de HP en matière de systèmes et de logiciels, notamment l'impression 3D industrielle, la data intelligence et la fabrication.</p> <p>Concrètement, la nouvelle solution d'impression 3D de HP, la série Jet Fusion 5200, sera désormais intégrée aux offres numériques de Siemens afin de permettre aux clients industriels de commercialiser plus rapidement des pièces imprimées en 3D, et à des volumes plus importants.</p>
<p>NOVARTIS (CH) REG. Historic</p>	<p><b>NOVN - NOVARTIS (CH) REG. - CHF</b></p> <p><b>Novartis: acquisition d'un traitement auprès de Takeda</b> <span style="float: right;"><b>Cercle Finance (09/05/2019)</b></span></p> <p>(CercleFinance.com) - Novartis a annoncé hier être en train de faire l'acquisition auprès du groupe japonais Takeda d'un collyre, distribué sur ordonnance, destiné au traitement de la sécheresse oculaire.</p> <p>Les termes de l'accord comprennent un paiement initial de 3,4 milliards de dollars avec des paiements échelonnés pouvant atteindre 1,9 milliard de dollars. Le prix total pourrait ainsi atteindre 5,3 milliards de dollars.</p> <p>La transaction devrait être conclue au cours du second semestre de 2019.</p>
<p>FERRARI NV (DE) Historic</p>	<p><b>2FE - FERRARI NV (DE) - EUR</b></p> <p><b>Ferrari: bien orienté, un broker en soutien</b> <span style="float: right;"><b>Cercle Finance (09/05/2019)</b></span></p> <p>(CercleFinance.com) - Ferrari gagne 2% à Milan, avec le soutien de Morgan Stanley qui relève sa recommandation de 'pondérer en ligne' à 'surpondérer' et son objectif de cours de 140 à 160 dollars sur le titre du constructeur italien de voitures sportives.</p> <p>Le broker justifie son relèvement par 'des prévisions de résultats rehaussées pour le groupe après un premier trimestre meilleur que prévu et par une conviction renforcée dans la stratégie de la direction pour la croissance et la discipline de capitaux'.</p>
<p>MORRISON (WM) ORD 10P Historic</p>	<p><b>MRW - MORRISON (WM) ORD 10P - GBP</b></p> <p><b>Morrison: la croissance des ventes a ralenti au T1 2019</b> <span style="float: right;"><b>Cercle Finance (09/05/2019)</b></span></p> <p>(CercleFinance.com) - Wm Morrison Supermarkets annonce avoir enregistré un ralentissement de la croissance de ses ventes au premier trimestre, estimant par ailleurs que le marché resterait 'compétitif' et 'difficile'.</p> <p>La chaîne d'épicerie britannique a en effet déclaré que ses ventes dans les magasins ouverts depuis au moins un an ont augmenté de 2,3%, hors carburant, au cours des 13 semaines précédant le 5 mai. Cela représentait une baisse par rapport à la croissance de 3,8% du trimestre précédent, et encore plus par rapport à la croissance de 5,6% enregistrée pour le troisième trimestre de l'exercice 2018/2019.</p> <p>Le groupe précise rester malgré tout confiant dans ses capacités à améliorer sa croissance et ses résultats.</p>
<p>CHEVRON CORP (US) Historic</p>	<p><b>CVX - CHEVRON CORP (US) - USD</b></p> <p><b>Chevron: refus de surenchérir pour Anadarko</b> <span style="float: right;"><b>Cercle Finance (09/05/2019)</b></span></p> <p>(CercleFinance.com) - Chevron indique qu'il n'a pas l'intention de surenchérir pour acquérir Anadarko, après l'acceptation par ce dernier, en début de semaine, de la contre-proposition d'OPA révisée en hausse d'Occidental Petroleum.</p> <p>Pour rappel, Occidental propose de racheter Anadarko à un prix de 76 dollars par action, ce qui valorise le capital de ce groupe à quelque 38 milliards de dollars, offre donc supérieure à celle de Chevron (33 milliards de dollars).</p> <p>La remise en cause de l'accord antérieur entre Anadarko et Chevron entraînera le paiement d'un dédit d'un milliard de dollars du premier au second. Aussi Chevron prévoit d'accroître le rythme de ses rachats d'actions de 25% à cinq milliards de dollars par an.</p>
<p>AIR LIQUIDE (FR) Historic</p>	<p><b>AI - AIR LIQUIDE (FR) - EUR</b></p> <p><b>Air Liquide: BlackRock repasse sous les 5%</b> <span style="float: right;"><b>Cercle Finance (09/05/2019)</b></span></p> <p>(CercleFinance.com) - BlackRock, agissant pour le compte de clients et de fonds dont elle assure la gestion, a déclaré à l'AMF avoir franchi en baisse, le 7 mai, les seuils de 5% du capital et des droits de vote d'Air Liquide et détenir, 4,92% du capital et des droits de vote.</p> <p>Ce franchissement de seuils résulte d'une cession d'actions Air Liquide hors marché et d'une restitution d'actions détenues à titre de collatéral.</p>
<p>PROSIEBENSAT.1 Historic</p>	<p><b>PSM - PROSIEBENSAT.1 - EUR</b></p> <p><b>ProSiebenSat.1: entouré après ses résultats</b> <span style="float: right;"><b>Cercle Finance (09/05/2019)</b></span></p> <p>(CercleFinance.com) - ProSiebenSat.1 grimpe de près de 4% à Francfort, entouré après la publication d'un BPA de 0,42 euro pour le premier trimestre, battant de 15 cents le consensus, conduisant Liberum à relever sa recommandation de 'vente' à 'conserver'.</p> <p>Le broker reste prudent sur le groupe allemand de médias, 'en raison à la fois de l'environnement publicitaire télévisuel plus large en Allemagne et du fait qu'il fait face à un long processus de réorganisation et de nettoyage des actifs'.</p> <p>'L'action a atteint notre objectif de cours de 14 euros et nous ne voyons guère de raison d'abaisser notre cible, en particulier dans la mesure où notre EBITDA ajusté se situe à la borne basse du consensus', souligne-t-il néanmoins.</p>

# Leleux Press Review

Friday 10/5/2019



**FNAC - FNAC DARTY - EUR**

**Fnac Darty: annonce le lancement d'une régie publicitaire**

**Cercle Finance (09/05/2019)**

(CercleFinance.com) - Le groupe Fnac Darty annonce ce jour le lancement de Retailink, une régie publicitaire omnicanale intégrée.

'Retailink s'appuiera sur une offre media 360 permettant à la fois de développer les activités de régie publicitaire et de trade marketing, pour les marchés captifs (marques distribuées par le groupe) et hors captifs. Retailink propose de concevoir des expériences media omnicanales, innovantes, différenciantes et sur-mesure pour les marques et les clients des enseignes', explique le groupe.



**GLE - SOCIETE GENERALE (FR) - EUR**

**Boursorama: vise plus de 3 millions de clients dès 2021**

**Cercle Finance (09/05/2019)**

(CercleFinance.com) - Boursorama Banque poursuit sa croissance et se fixe désormais comme objectif d'atteindre plus de 3 millions de clients dès 2021.

Boursorama Banque poursuit cette année son rythme d'acquisition soutenu avec un nouveau record de conquête au moins d'avril (+53 000 nouveaux clients). ' Elle séduit plus de 1,8 million de clients (x2 en 3 ans) en moyenne plus jeunes (l'âge moyen de 38 ans a baissé de 3 ans en 2 ans) et à potentiel (8% de taux de pénétration sur les parisiens, 14% sur les cadres français) ' indique le groupe.

' Boursorama Banque est ainsi le leader des banques en ligne en France tant en rythme de conquête qu'en stock de clients ' rajoute la direction. ' Quand le stock de clients a augmenté de 30% en un an, le nombre de connexions fixes ou mobiles a progressé de +48%, le nombre de transactions par carte et par mois de +47%, la souscription de nouveaux produits de +38% '.

Benoit Grisoni, Directeur général de Boursorama, a déclaré : ' Après avoir atteint les 2 millions de clients d'ici la fin d'année et doublé de taille en moins de trois ans, Boursorama visera l'objectif des 3 millions de clients à horizon 2021, soit près de deux fois plus qu'à fin 2018. Cette nouvelle ambition pour Boursorama nous engage, plus que jamais, à tenir notre promesse de simplicité, d'efficacité, de sécurité et de banque la moins chère vis-à-vis de nos clients.'



**ENGI - ENGIE - EUR**

**Engie: la nouvelle stratégie doit encore convaincre**

**Cercle Finance (09/05/2019)**

(CercleFinance.com) - Les actionnaires d'Engie ne le savent que trop bien : depuis le début de l'année 2016, le titre évolue grosso modo au sein d'une fourchette allant de 11 euros (ce qui correspond peu ou prou à son plus bas historique) à 16 euros. Il se traite pour l'instant dans la moitié inférieure de cet intervalle. Peut-on espérer mieux ?

Et pourtant, l'ex-GDF Suez, longtemps dirigé par Gérard Mestrallet qui n'a cédé la présidence du conseil d'administration que l'an dernier, est depuis trois ans, presque jour pour jour, à la main d'Isabelle Kocher, devenue directrice générale le 3 mai 2016. Depuis lors, elle a totalement changé le visage du groupe en réalisant plus de 16 milliards d'euros de cessions, notamment du côté des centrales et des mines de charbon et, d'une manière générale, de la partie la plus 'carbonée' du marché de l'énergie. Parallèlement, plus de 14 milliards d'euros ont été investis pour décaler le positionnement d'Engie vers des énergies plus 'vertes', mais surtout plus dynamiques, les services et les infrastructures, tout en mettant en place des économies qui ont dopé l'EBITDA de 1,3 milliard depuis 2015.

Quid de la croissance organique des ventes ? Elle était - 7,2% en 2014, de - 8,8% en 2015 puis de - 4% en 2016, avant de revenir dans le vert : + 1,7% en 2017 comme en 2018. C'est encore relativement peu, mais c'est assurément bien mieux.

Du côté du bilan aussi, les choses ont également changé. La dette financière nette est revenue fin 2018 à 21,1 milliards, contre 27,7 milliards fin 2015. Même si dans l'intervalle, le ratio n'est revenu que de 2,5 à 2,3 fois l'EBITDA, il demeure soutenable.

En outre, les actionnaires d'Engie profitent d'un dividende intéressant correspondant à environ 70% du résultat net récurrent part du groupe. Ramené de 1 euro au titre de l'exercice 2016 à 0,70 euro en 2017, le coupon a été relevé à 0,75 euro en 2018, à titre ordinaire. Afin de tenir compte de la fin prochaine du versement du dividende en deux fois, il sera même proposé aux actionnaires de recevoir 1,12 euro cette année, le paiement du solde étant prévu le 23 mai.

Quid des résultats ? En données récurrentes, tant le périmètre d'Engie a varié ces derniers temps, son bénéfice net se situe, depuis 2016, dans la zone des 2,5 milliards d'euros. Il était en 2018 d'exactement ce montant (+ 10,1%), soit 1,03 euro par action. Il faut remonter jusqu'en 2014 pour trouver la trace d'un bénéfice net récurrent supérieur à trois milliards d'euros.

Et ensuite ? La direction anticipe, en 2019, un résultat net récurrent de 2,5 à 2,7 milliards, soit en milieu de fourchette quelque 1,07 euro par action. Le consensus se situe à 1,05 euro, mais anticipe une hausse plus marquée en 2020, avec 1,18 euro. A confirmer.

Enfin, Engie voit loin : il dispose depuis fin février d'un plan stratégique à horizon 2021 comprenant de 11 à 12 milliards d'investissements de croissance, et de nouveau des économies (800 millions d'euros à échéance). Le groupe escompte aussi une croissance annuelle moyenne de 7 à 9% de son résultat net récurrent entre 2018 et 2021, ce qui augure d'une accélération sur la période. De plus le coupon devrait suivre, le taux de distribution étant annoncé entre 65 et 75% de cet agrégat.

A suivre sur l'agenda d'Engie : les comptes du 1er trimestre, attendus mardi prochain 14 mai.

EG



**ANF - ABERCROMBIE & FITCH COMPA - USD**

**Abercrombie: un analyste abaisse sa recommandation**

**Cercle Finance (09/05/2019)**

(CercleFinance.com) - Wedbush a dégradé son opinion sur la valeur de 'neutre' à 'sous-performance' pour des raisons de valorisation.

Les actions d'Abercrombie ont progressé de 45% depuis le début de l'année, dépassant ainsi le gain de 9% enregistré par le S&P Retail Index au cours de la même période, a déclaré Wedbush dans son analyse du jour.

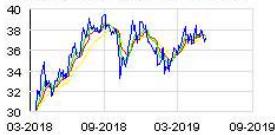
Bien que le courtier américain pense que la société atteindra ou dépassera les attentes du consensus du premier trimestre, il mentionne une 'moindre visibilité' sur la qualité de la croissance des revenus, compte tenu de la forte augmentation des remises.

Wedbush a déclaré s'attendre à un potentiel de baisse de 20% par rapport à son objectif de prix de 23 dollars.

# Leleux Press Review

Friday 10/5/2019

SIEMENS HEALTH.AG NA O.N. Historic



SHL - SIEMENS HEALTH.AG NA O.N. - EUR

**Siemens Healthineers: baisse malgré les propos d'un broker**

**Cercle Finance (09/05/2019)**

(CercleFinance.com) - Le titre Siemens Healthineers s'affiche en nette baisse aujourd'hui, perdant quelque -2,2%, après sa publication trimestrielle et malgré un avis positif émis par Berenberg.

L'analyste a en effet confirmé sa recommandation d'achat et son objectif de cours de 42 euros sur l'action. Dans sa note de recherche, le bureau d'analyses allemand constate notamment que les activités d'imagerie et de thérapies innovantes du groupe continuent de dépasser les attentes du marché.

Berenberg se dit confiant dans le développement du groupe et estime que la valorisation actuelle du titre est toujours 'raisonnable'.

ALTRAN TECHNOLOGIES (FR) Historic



ALT - ALTRAN TECHNOLOGIES (FR) - EUR

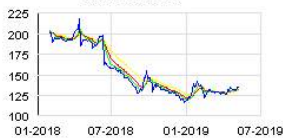
**Altran: va développer des solutions avec Siemens**

**Cercle Finance (09/05/2019)**

(CercleFinance.com) - Le groupe Altran annonce ce jeudi soir collaborer avec Siemens, afin de développer des solutions utilisant MindSphere, le système d'exploitation dédié à l'Internet des objets conçu par le groupe allemand.

'En tant que membre du Programme Partenaire MindSphere, Altran assurera le développement et la gestion des applications pour MindSphere Core Platform, afin d'assister les clients de Siemens et de leur proposer des services analytiques comme la maintenance prédictive et le contrôle énergétique', explique Altran.

LEBON Historic



LBON - LEBON - EUR

**COMPAGNIE LEBON : Nombre d'actions et de droits de vote au 3**

**Thomson Reuters (09/05/2019)**

CM-CIC Market Solutions

LEBON Historic



LBON - LEBON - EUR

**COMPAGNIE LEBON : Opérations sur actions propres du moins d'**

**Thomson Reuters (09/05/2019)**

1.Exercice d'options attribuées aux salariés, de titres de créances donnant accès au capital 2.A la date d'établissement de la présente déclaration

NATIXIS (FR) Historic



KN - NATIXIS (FR) - EUR

**BPCE: le produit net bancaire à près de 6 milliards d'euros**

**Cercle Finance (09/05/2019)**

(CercleFinance.com) - Le groupe BPCE publie ce jeudi soir de solides performances pour le premier trimestre 2019, avec un produit net bancaire de 5,947 milliards d'euros, en légère baisse de -1,2% à change courant par rapport à la même période en 2018 (-2,3% pro forma et change constant).

Le résultat net part du groupe s'établit à 623 millions d'euros, en baisse de -4,5% comparé au premier trimestre 2018. Après retraitement de l'impact de l'IFRIC 21, le résultat net part du groupe s'établit à 933 millions d'euros (-4,2%).

Par ailleurs, le ratio de CET1 du Groupe BPCE à fin mars 2019 atteint un niveau estimé à 15,6% contre 15,8% au 31 décembre 2018.

Laurent Mignon, président du directoire du Groupe BPCE a déclaré : 'Nos métiers ont enregistré de solides performances, en premier lieu nos deux réseaux Banque Populaire et Caisse d'Épargne, nos activités de Solutions et Expertises Financières, d'Assurance et de Paiements. La Gestion d'actifs et de Fortune a bien résisté et le modèle diversifié de la Banque de Grande Clientèle a permis d'absorber en partie la baisse de nos résultats dans les activités de marché.'

'Nous avons poursuivi nos projets de transformation, tels que les intégrations des activités du Crédit Foncier et des Solutions et Expertises Financières, qui sont aujourd'hui finalisées, ou l'acquisition d'une part majoritaire dans Oney Bank. Notre niveau de capital très solide permet le développement soutenu de nos franchises et également la réalisation d'acquisitions ciblées dans nos métiers cœurs.'

# Leleux Press Review

Friday 10/5/2019

## KN - NATIXIS (FR) - EUR

### Natixis: résultat net pdg de 764 ME au 1er trimestre 2019

Cercle Finance (09/05/2019)

(CercleFinance.com) - Le PNB sous-jacent de Natixis ressort en hausse ou stable sur un an pour la majorité des métiers avec, notamment, une forte progression des revenus des Paiements (+11% sur un an), de l'Assurance (+7% sur un an) et d'Investment banking/M&A (+6% sur un an), et une forte résilience de Global finance ainsi que de la Gestion d'actifs et de fortune.

' Ces résultats ne compensent qu'en partie l'évolution de Global markets face à une base de comparaison élevée en 1T18 et des conditions de marché difficiles ' précise le groupe.

Le résultat net part du groupe retraité de l'impact IFRIC 21 et hors éléments exceptionnels s'élève à 334 ME au 1er trimestre 2019. En intégrant les éléments exceptionnels (+572 ME nets d'impôt au 1er trimestre 2019) et l'impact IFRIC 21 (-142 ME au 1er trimestre 2019), le résultat net part du groupe publié s'établit à 764 ME. Le RoTE sous-jacent de Natixis s'établit à 10,2% hors impact IFRIC 21 et à 13,2% en moyenne sur le plan New Dimension au 31 mars 2019. Le RoE sous-jacent des métiers est à 12,3% et à 14,6% en moyenne sur le plan New Dimension au 31 mars 2019.

François Riahi, directeur général de Natixis a déclaré : ' Le 1er trimestre 2019 est marqué par des réalisations importantes pour la mise en oeuvre de notre plan stratégique New Dimension : le nouveau partenariat avec Covéa est parfaitement en ligne avec les ambitions de développement de notre modèle de bancassurance au service du Groupe BPCE et l'ajout d'une nouvelle boutique de M&A en Australie est en parfaite adéquation avec le développement de notre BGC sur l'Investment banking, dans une logique sectorielle '.

' Dans un contexte difficile pour les activités de marchés, en particulier lors des deux premiers mois de l'année, et malgré un point de comparaison particulièrement élevé en la matière au 1er trimestre 2018, la diversité et la spécificité de notre business model nous ont permis de renforcer encore notre solidité financière, tout en confirmant le versement d'un dividende de 0,78 euros par action grâce à la cession des activités de banque de détail. ' rajoute François Riahi, directeur général de Natixis.



## KER - KERING - EUR

### Kering: va payer 1,25 Md€ aux autorités fiscales italiennes

Cercle Finance (09/05/2019)

(CercleFinance.com) - Kering annonce avoir conclu un accord aujourd'hui avec les autorités fiscales italiennes dans le cadre de la procédure ouverte à l'encontre de sa filiale suisse Luxury Goods International (LGI).

Selon les termes de l'accord, le montant des impôts supplémentaires à payer s'établit à 897 millions d'euros, auxquels s'ajoutent des pénalités et intérêts. Le montant total s'établit ainsi à 1,25 milliard d'euros.

' En première estimation, l'impact de cet accord sur les comptes consolidés de Kering devrait se matérialiser en 2019 par la comptabilisation en résultat d'une charge d'impôt complémentaire de l'ordre de 600 millions d'euros, et en trésorerie par le décaissement d'une somme de 1 250 millions d'euros '.



## MDM - MAISONS DU MONDE - EUR

### Maisons du Monde: hausse des ventes trimestrielles de +9,9%

Cercle Finance (09/05/2019)

(CercleFinance.com) - Le groupe Maisons du Monde annonce ce jeudi soir une hausse de ses ventes de +9,9%, portées à 280 millions d'euros.

A périmètre constant, elles augmentent de +6,4%, une performance qualifiée par le groupe de 'solide, en ligne avec les objectifs annuels'.

Maisons du Monde confirme ainsi ses objectifs annuels, avec notamment une poursuite de la croissance des ventes autour de +10%, entre 35 et 40 ouvertures brutes de magasins (dont deux tiers hors de France) pour environ 10 fermetures de magasins pour repositionnement, et une marge d'EBITDA supérieure à 13% des ventes.



## DBG - DERICHEBOURG - EUR

### Derichebourg Propreté & Services Associés continue sa dynamique

Thomson Reuters (09/05/2019)

Derichebourg Propreté & Services Associés, filiale de DERICHEBOURG Multiservices, annonce l'acquisition de 5 sociétés qui représentent un chiffre d'affaires de 8,5 MEUR.

Derichebourg Propreté continue sa dynamique de croissance externe avec le rachat de 5 sociétés de nettoyage. Ces acquisitions, qui s'inscrivent dans sa stratégie de développement, vont permettre d'améliorer le maillage géographique tout en renforçant certaines expertises. Le 12 avril 2019, acquisition des sociétés ASP et ASP 85. Basées à Cholet, ASP et ASP 85 enregistrent un chiffre d'affaires de 2 MEUR. Les deux entreprises emploient une centaine de salariés. Cette acquisition va permettre de conforter l'implantation de DERICHEBOURG Propreté en Maine-et-Loire et en Vendée, notamment avec l'ouverture d'une agence à Cholet. Le 19 avril 2019, acquisition des sociétés Net Services et DML. Basées dans l'Oise, ces 2 entreprises ont enregistré un chiffre d'affaires de 3,5 MEUR en 2018 et emploient près de 180 salariés dans le secteur tertiaire. Le 9 mai 2019, acquisition de la société Aquitaine Nettoyage. Aquitaine Nettoyage est située dans les Landes. Avec près de 200 salariés et un CA de 3 MEUR en 2018, l'entreprise couvre principalement le secteur tertiaire, la GMS et l'industrie agroalimentaire. Ce rachat permet également l'ouverture d'une agence sur les Pays de l'Adour.

Ces acquisitions stratégiques, dont le chiffre d'affaires total est de 8,5 MEUR, vont renforcer le maillage territorial de DERICHEBOURG Propreté en grande couronne IDF, en Vendée, Maine-et Loire et dans les Landes. DERICHEBOURG Propreté & Services Associés s'inscrit comme un acteur de premier plan avec 100 implantations et près de 18 000 collaborateurs.

A propos de Derichebourg Le groupe Derichebourg est un acteur majeur, au plan international, de services aux entreprises et aux collectivités. Il propose une gamme complète et intégrée de prestations dans deux secteurs d'activités complémentaires : les services à l'environnement (recyclage, valorisation, collecte des déchets ménagers, nettoyage urbain, gestion des déchetteries...) et les services aux entreprises (propreté, énergie, interim, aéronautique...). Le groupe est aujourd'hui présent dans 13 pays, sur 3 continents et compte quelque 39.400 collaborateurs dans le monde. Le groupe Derichebourg a réalisé en 2018 un chiffre d'affaires de 2,9 milliards d'euros. Pour plus de renseignements : [www.derichebourg.com](http://www.derichebourg.com)




Code ISIN : FR000053381 - DBG





# Leleux Press Review

Friday 10/5/2019

 <p><b>HATIXIS (FR) Historic</b></p> <p>01-2018 07-2018 01-2019 07-2019</p>	<p><b>KN - NATIXIS (FR) - EUR</b></p> <p><b>Natixis: et BPCE renouvellent leur partenariat avec Covea</b> <span style="float: right;"><b>Cercle Finance (09/05/2019)</b></span></p> <p>(CercleFinance.com) - Le groupe BPCE, Natixis et le groupe Covea annoncent ce jeudi avoir conclu des accords pour la mise en oeuvre d'un partenariat renouvelé, et ce à partir du 1er janvier 2020.</p> <p>'Ce partenariat portera sur l'assurance des risques professionnels des clients des Caisses d'Epargne et des Banques Populaires. A compter de cette date, Natixis Assurances reprendra les activités nouvelles d'assurance non vie des clients particuliers des réseaux Banques Populaires en complément de ceux des Caisses d'Epargne', explique BPCE.</p> <p>D'une durée initiale de 5 ans, et renouvelable par période successive de 5 ans, ce partenariat 'est le prolongement des relations historiques instaurées entre les banques du Groupe BPCE et le groupe Covea depuis 1994 en matière d'assurance non vie'.</p>
 <p><b>ALTAREA Historic</b></p> <p>01-2018 07-2018 01-2019 07-2019</p>	<p><b>ALTA - ALTAREA - EUR</b></p> <p><b>Altarea Cogedim: hausse de 36% du chiffre d'affaires</b> <span style="float: right;"><b>Cercle Finance (09/05/2019)</b></span></p> <p>(CercleFinance.com) - Le chiffre d'affaires consolidé s'élève à 592,5 ME au 1er trimestre 2019, en croissance de +36% sur un an (et +32% hors effets de périmètre), tiré par la Promotion (+40%) et une bonne performance du patrimoine Commerce (+9%).</p> <p>Sur le trimestre écoulé, les revenus locatifs s'inscrivent en progression de +5,6% à 49,1 ME. A périmètre constant, la croissance s'élève à +2,3%. 'Ce très bon début d'année conforte les prévisions du Groupe, qui maintient son objectif de FFO part du Groupe de l'ordre de 300 millions d'euros à horizon 2020. Le FFO attendu pour 2019 s'inscrira dans cette trajectoire de croissance avec une saisonnalité semestrielle plus marquée qu'en 2018.' a déclaré Alain Taravella, Président Fondateur d'Altarea Cogedim.</p>
 <p><b>SHOWROOMPRIVE (FR) Historic</b></p> <p>01-2018 07-2018 01-2019 07-2019</p>	<p><b>SRP - SHOWROOMPRIVE (FR) - EUR</b></p> <p><b>Showroomprivé: baisse de -2,3% du CA trimestriel</b> <span style="float: right;"><b>Cercle Finance (09/05/2019)</b></span></p> <p>(CercleFinance.com) - Showroomprivé annonce ce jeudi soir un chiffre d'affaires net de 147,3 millions d'euros pour son premier trimestre 2019, en baisse de -2,3% par rapport à la même période un an plus tôt.</p> <p>Le chiffre d'affaires Internet total baisse pour sa part de -1,2%, pour s'afficher à 144 millions d'euros.</p> <p>Le nombre d'acheteurs passe ainsi en un an de 1,5 à 1,4 million (-2,3%), et le chiffre d'affaires moyen par acheteur de 93,8 à 92,9 euros. Le nombre de commandes est également en baisse, de -3,1%, passant de 93,8 à 92,9 millions.</p> <p>'Nous avons poursuivi sur ce trimestre l'exécution de notre plan ambitieux 'Performance 2018-2020'. L'arrêt de certains pays (Allemagne, Pologne) impacte logiquement notre croissance, d'autant que la conjoncture est restée peu favorable avec notamment un mois de février difficile pour la consommation. Dans ce contexte, nous restons plus que jamais focalisés sur la mise en oeuvre de nos relais de croissance et d'optimisation de la rentabilité, notre principal objectif à horizon du plan', commentent Thierry Petit et David Dayan, Co-fondateurs et Co-CEOs de Showroomprivé.</p>

Responsible Editor: Olivier Leleux - Visit our Web site : <http://www.leleux.be> - Customer information: 0800/25511.