

# Leleux Press Review

Friday 12/8/2016



| <p><b>B20 Intraday</b></p>  | <p style="text-align: center;"><b>BEL 20 (Belgium)</b></p> <table border="1"> <thead> <tr> <th>Last Price</th> <th>3535,39</th> <th>Minimum Price</th> <th>1046,07 (02/09/1992)</th> <th>Maximum Price</th> <th>4759,01 (23/05/2007)</th> </tr> </thead> <tbody> <tr> <td>Gainers</td> <td>18</td> <td>Losers</td> <td>2</td> <td></td> <td></td> </tr> <tr> <td>KBC GROUPE (BE)</td> <td>50,72 ▲ +5,22%</td> <td>AGEAS</td> <td>31,88 ▼ -1,62%</td> <td></td> <td></td> </tr> <tr> <td>SOLVAY (BE)</td> <td>97,32 ▲ +1,70%</td> <td>GALAPAGOS</td> <td>47,65 ▼ -0,67%</td> <td></td> <td></td> </tr> <tr> <td>ACKERMANS-VAN HAAREN</td> <td>110,95 ▲ +1,60%</td> <td></td> <td></td> <td></td> <td></td> </tr> </tbody> </table>   | Last Price           | 3535,39              | Minimum Price | 1046,07 (02/09/1992)   | Maximum Price | 4759,01 (23/05/2007)   | Gainers | 18 | Losers | 2 |  |  | KBC GROUPE (BE)  | 50,72 ▲ +5,22%  | AGEAS                | 31,88 ▼ -1,62% |  |  | SOLVAY (BE)         | 97,32 ▲ +1,70%  | GALAPAGOS            | 47,65 ▼ -0,67%  |  |  | ACKERMANS-VAN HAAREN | 110,95 ▲ +1,60% |                    |                |  |  |
|-----------------------------|---|----------------------|----------------------|---------------|------------------------|---------------|------------------------|---------|----|--------|---|--|--|------------------|-----------------|----------------------|----------------|--|--|---------------------|-----------------|----------------------|-----------------|--|--|----------------------|-----------------|--------------------|----------------|--|--|
| Last Price                  | 3535,39   | Minimum Price        | 1046,07 (02/09/1992) | Maximum Price | 4759,01 (23/05/2007)   |               |                        |         |    |        |   |  |  |                  |                 |                      |                |  |  |                     |                 |                      |                 |  |  |                      |                 |                    |                |  |  |
| Gainers                     | 18  | Losers               | 2                    |               |                        |               |                        |         |    |        |   |  |  |                  |                 |                      |                |  |  |                     |                 |                      |                 |  |  |                      |                 |                    |                |  |  |
| KBC GROUPE (BE)             | 50,72 ▲ +5,22%  | AGEAS                | 31,88 ▼ -1,62%       |               |                        |               |                        |         |    |        |   |  |  |                  |                 |                      |                |  |  |                     |                 |                      |                 |  |  |                      |                 |                    |                |  |  |
| SOLVAY (BE)                 | 97,32 ▲ +1,70%  | GALAPAGOS            | 47,65 ▼ -0,67%       |               |                        |               |                        |         |    |        |   |  |  |                  |                 |                      |                |  |  |                     |                 |                      |                 |  |  |                      |                 |                    |                |  |  |
| ACKERMANS-VAN HAAREN        | 110,95 ▲ +1,60%   |                      |                      |               |                        |               |                        |         |    |        |   |  |  |                  |                 |                      |                |  |  |                     |                 |                      |                 |  |  |                      |                 |                    |                |  |  |
| <p><b>CAC Intraday</b></p>  | <p style="text-align: center;"><b>CAC 40 (France)</b></p> <table border="1"> <thead> <tr> <th>Last Price</th> <th>4503,95</th> <th>Minimum Price</th> <th>2693,21 (23/09/2011)</th> <th>Maximum Price</th> <th>7347,94 (21/10/2009)</th> </tr> </thead> <tbody> <tr> <td>Gainers</td> <td>37</td> <td>Losers</td> <td>3</td> <td></td> <td></td> </tr> <tr> <td>VINCI</td> <td>69,68 ▲ +2,90%</td> <td>CAP GEMINI (FR)</td> <td>86,05 ▼ -0,39%</td> <td></td> <td></td> </tr> <tr> <td>PERNOD RICARD</td> <td>106,10 ▲ +2,31%</td> <td>FONCIERE KLEPIERRE</td> <td>42,87 ▼ -0,38%</td> <td></td> <td></td> </tr> <tr> <td>ORANGE (FR)</td> <td>14,12 ▲ +2,16%</td> <td>ARCELORMITTAL (NL)</td> <td>5,68 ▼ -0,22%</td> <td></td> <td></td> </tr> </tbody> </table>                           | Last Price           | 4503,95              | Minimum Price | 2693,21 (23/09/2011)   | Maximum Price | 7347,94 (21/10/2009)   | Gainers | 37 | Losers | 3 |  |  | VINCI            | 69,68 ▲ +2,90%  | CAP GEMINI (FR)      | 86,05 ▼ -0,39% |  |  | PERNOD RICARD       | 106,10 ▲ +2,31% | FONCIERE KLEPIERRE   | 42,87 ▼ -0,38%  |  |  | ORANGE (FR)          | 14,12 ▲ +2,16%  | ARCELORMITTAL (NL) | 5,68 ▼ -0,22%  |  |  |
| Last Price                  | 4503,95   | Minimum Price        | 2693,21 (23/09/2011) | Maximum Price | 7347,94 (21/10/2009)   |               |                        |         |    |        |   |  |  |                  |                 |                      |                |  |  |                     |                 |                      |                 |  |  |                      |                 |                    |                |  |  |
| Gainers                     | 37  | Losers               | 3                    |               |                        |               |                        |         |    |        |   |  |  |                  |                 |                      |                |  |  |                     |                 |                      |                 |  |  |                      |                 |                    |                |  |  |
| VINCI                       | 69,68 ▲ +2,90%  | CAP GEMINI (FR)      | 86,05 ▼ -0,39%       |               |                        |               |                        |         |    |        |   |  |  |                  |                 |                      |                |  |  |                     |                 |                      |                 |  |  |                      |                 |                    |                |  |  |
| PERNOD RICARD               | 106,10 ▲ +2,31%   | FONCIERE KLEPIERRE   | 42,87 ▼ -0,38%       |               |                        |               |                        |         |    |        |   |  |  |                  |                 |                      |                |  |  |                     |                 |                      |                 |  |  |                      |                 |                    |                |  |  |
| ORANGE (FR)                 | 14,12 ▲ +2,16%  | ARCELORMITTAL (NL)   | 5,68 ▼ -0,22%        |               |                        |               |                        |         |    |        |   |  |  |                  |                 |                      |                |  |  |                     |                 |                      |                 |  |  |                      |                 |                    |                |  |  |
| <p><b>AEX Intraday</b></p>  | <p style="text-align: center;"><b>AEX (Nederland)</b></p> <table border="1"> <thead> <tr> <th>Last Price</th> <th>455,50</th> <th>Minimum Price</th> <th>194,99 (09/03/2009)</th> <th>Maximum Price</th> <th>806,41 (21/10/2009)</th> </tr> </thead> <tbody> <tr> <td>Gainers</td> <td>20</td> <td>Losers</td> <td>5</td> <td></td> <td></td> </tr> <tr> <td>SBM OFFSHORE NV</td> <td>12,50 ▲ +2,62%</td> <td>ALTICE</td> <td>14,60 ▼ -2,79%</td> <td></td> <td></td> </tr> <tr> <td>UNILEVER NV CVA</td> <td>41,89 ▲ +2,05%</td> <td>NN GROUP</td> <td>24,42 ▼ -1,23%</td> <td></td> <td></td> </tr> <tr> <td>ROYAL DUTCH SHELL A</td> <td>22,47 ▲ +1,95%</td> <td>AEGON NV (NL)</td> <td>3,82 ▼ -0,72%</td> <td></td> <td></td> </tr> </tbody> </table>                                   | Last Price           | 455,50               | Minimum Price | 194,99 (09/03/2009)    | Maximum Price | 806,41 (21/10/2009)    | Gainers | 20 | Losers | 5 |  |  | SBM OFFSHORE NV  | 12,50 ▲ +2,62%  | ALTICE               | 14,60 ▼ -2,79% |  |  | UNILEVER NV CVA     | 41,89 ▲ +2,05%  | NN GROUP             | 24,42 ▼ -1,23%  |  |  | ROYAL DUTCH SHELL A  | 22,47 ▲ +1,95%  | AEGON NV (NL)      | 3,82 ▼ -0,72%  |  |  |
| Last Price                  | 455,50  | Minimum Price        | 194,99 (09/03/2009)  | Maximum Price | 806,41 (21/10/2009)    |               |                        |         |    |        |   |  |  |                  |                 |                      |                |  |  |                     |                 |                      |                 |  |  |                      |                 |                    |                |  |  |
| Gainers                     | 20  | Losers               | 5                    |               |                        |               |                        |         |    |        |   |  |  |                  |                 |                      |                |  |  |                     |                 |                      |                 |  |  |                      |                 |                    |                |  |  |
| SBM OFFSHORE NV             | 12,50 ▲ +2,62%  | ALTICE               | 14,60 ▼ -2,79%       |               |                        |               |                        |         |    |        |   |  |  |                  |                 |                      |                |  |  |                     |                 |                      |                 |  |  |                      |                 |                    |                |  |  |
| UNILEVER NV CVA             | 41,89 ▲ +2,05%  | NN GROUP             | 24,42 ▼ -1,23%       |               |                        |               |                        |         |    |        |   |  |  |                  |                 |                      |                |  |  |                     |                 |                      |                 |  |  |                      |                 |                    |                |  |  |
| ROYAL DUTCH SHELL A         | 22,47 ▲ +1,95%  | AEGON NV (NL)        | 3,82 ▼ -0,72%        |               |                        |               |                        |         |    |        |   |  |  |                  |                 |                      |                |  |  |                     |                 |                      |                 |  |  |                      |                 |                    |                |  |  |
| <p><b>DAX Intraday</b></p>  | <p style="text-align: center;"><b>DAX (Deutschland)</b></p> <table border="1"> <thead> <tr> <th>Last Price</th> <th>10742,84</th> <th>Minimum Price</th> <th>438,38 (18/03/2002)</th> <th>Maximum Price</th> <th>636497,44 (18/03/2011)</th> </tr> </thead> <tbody> <tr> <td>Gainers</td> <td>28</td> <td>Losers</td> <td>2</td> <td></td> <td></td> </tr> <tr> <td>HENKEL KGAA (DE)</td> <td>118,70 ▲ +5,04%</td> <td>LUFTHANSA (DE)</td> <td>10,81 ▼ -0,41%</td> <td></td> <td></td> </tr> <tr> <td>RWE AG ST O.N. (DE)</td> <td>15,65 ▲ +4,05%</td> <td>ALLIANZ (DE)</td> <td>135,60 ▼ -0,22%</td> <td></td> <td></td> </tr> <tr> <td>INFINEON (DE)</td> <td>15,32 ▲ +2,61%</td> <td></td> <td></td> <td></td> <td></td> </tr> </tbody> </table>   | Last Price           | 10742,84             | Minimum Price | 438,38 (18/03/2002)    | Maximum Price | 636497,44 (18/03/2011) | Gainers | 28 | Losers | 2 |  |  | HENKEL KGAA (DE) | 118,70 ▲ +5,04% | LUFTHANSA (DE)       | 10,81 ▼ -0,41% |  |  | RWE AG ST O.N. (DE) | 15,65 ▲ +4,05%  | ALLIANZ (DE)         | 135,60 ▼ -0,22% |  |  | INFINEON (DE)        | 15,32 ▲ +2,61%  |                    |                |  |  |
| Last Price                  | 10742,84  | Minimum Price        | 438,38 (18/03/2002)  | Maximum Price | 636497,44 (18/03/2011) |               |                        |         |    |        |   |  |  |                  |                 |                      |                |  |  |                     |                 |                      |                 |  |  |                      |                 |                    |                |  |  |
| Gainers                     | 28  | Losers               | 2                    |               |                        |               |                        |         |    |        |   |  |  |                  |                 |                      |                |  |  |                     |                 |                      |                 |  |  |                      |                 |                    |                |  |  |
| HENKEL KGAA (DE)            | 118,70 ▲ +5,04%   | LUFTHANSA (DE)       | 10,81 ▼ -0,41%       |               |                        |               |                        |         |    |        |   |  |  |                  |                 |                      |                |  |  |                     |                 |                      |                 |  |  |                      |                 |                    |                |  |  |
| RWE AG ST O.N. (DE)         | 15,65 ▲ +4,05%  | ALLIANZ (DE)         | 135,60 ▼ -0,22%      |               |                        |               |                        |         |    |        |   |  |  |                  |                 |                      |                |  |  |                     |                 |                      |                 |  |  |                      |                 |                    |                |  |  |
| INFINEON (DE)               | 15,32 ▲ +2,61%  |                      |                      |               |                        |               |                        |         |    |        |   |  |  |                  |                 |                      |                |  |  |                     |                 |                      |                 |  |  |                      |                 |                    |                |  |  |
| <p><b>DJIA Intraday</b></p> | <p style="text-align: center;"><b>Dow Jones Industries (United States)</b></p> <table border="1"> <thead> <tr> <th>Last Price</th> <th>18624,94</th> <th>Minimum Price</th> <th>0,20 (21/10/2011)</th> <th>Maximum Price</th> <th>19737,03 (02/11/2011)</th> </tr> </thead> <tbody> <tr> <td>Gainers</td> <td>26</td> <td>Losers</td> <td>4</td> <td></td> <td></td> </tr> <tr> <td>NIKE</td> <td>56,73 ▲ +2,90%</td> <td>WAL-MART STORES (US)</td> <td>73,80 ▼ -0,20%</td> <td></td> <td></td> </tr> <tr> <td>MERCK (US)</td> <td>63,63 ▲ +1,58%</td> <td>DU PONT DE NEMOURS (</td> <td>68,99 ▼ -0,13%</td> <td></td> <td></td> </tr> <tr> <td>CHEVRON CORP (US)</td> <td>101,40 ▲ +1,25%</td> <td>WALT DISNEY CO</td> <td>97,77 ▼ -0,09%</td> <td></td> <td></td> </tr> </tbody> </table> | Last Price           | 18624,94             | Minimum Price | 0,20 (21/10/2011)      | Maximum Price | 19737,03 (02/11/2011)  | Gainers | 26 | Losers | 4 |  |  | NIKE             | 56,73 ▲ +2,90%  | WAL-MART STORES (US) | 73,80 ▼ -0,20% |  |  | MERCK (US)          | 63,63 ▲ +1,58%  | DU PONT DE NEMOURS ( | 68,99 ▼ -0,13%  |  |  | CHEVRON CORP (US)    | 101,40 ▲ +1,25% | WALT DISNEY CO     | 97,77 ▼ -0,09% |  |  |
| Last Price                  | 18624,94  | Minimum Price        | 0,20 (21/10/2011)    | Maximum Price | 19737,03 (02/11/2011)  |               |                        |         |    |        |   |  |  |                  |                 |                      |                |  |  |                     |                 |                      |                 |  |  |                      |                 |                    |                |  |  |
| Gainers                     | 26  | Losers               | 4                    |               |                        |               |                        |         |    |        |   |  |  |                  |                 |                      |                |  |  |                     |                 |                      |                 |  |  |                      |                 |                    |                |  |  |
| NIKE                        | 56,73 ▲ +2,90%  | WAL-MART STORES (US) | 73,80 ▼ -0,20%       |               |                        |               |                        |         |    |        |   |  |  |                  |                 |                      |                |  |  |                     |                 |                      |                 |  |  |                      |                 |                    |                |  |  |
| MERCK (US)                  | 63,63 ▲ +1,58%  | DU PONT DE NEMOURS ( | 68,99 ▼ -0,13%       |               |                        |               |                        |         |    |        |   |  |  |                  |                 |                      |                |  |  |                     |                 |                      |                 |  |  |                      |                 |                    |                |  |  |
| CHEVRON CORP (US)           | 101,40 ▲ +1,25%   | WALT DISNEY CO       | 97,77 ▼ -0,09%       |               |                        |               |                        |         |    |        |   |  |  |                  |                 |                      |                |  |  |                     |                 |                      |                 |  |  |                      |                 |                    |                |  |  |

# Leleux Press Review

Friday 12/8/2016

## PROL - PROLOGUE SOFTWARE - EUR

### PROLOGUE : UN CA solide et d'envergure au T2 2016 à 19,4 MEU

Thomson Reuters (11/08/2016)

Les Ulis, le 11 août 2016

Chiffre d'affaires solide et d'envergure au T2 2016 à 19,4 MEUR, en croissance de 232%

Confirmation du très fort potentiel des 2 acquisitions réalisées en 2015 en France et en Espagne

Bonnes perspectives sur l'ensemble de l'exercice

Chiffre d'affaires d'envergure au T2 2016 à 19,4 MEUR, en croissance de 232%

|                              | MEUR | Q2 2016* | Pro forma Q2 | Q2 2015 | Réel Q2 2016 | Rée 2015** |
|------------------------------|------|----------|--------------|---------|--------------|------------|
| Chiffre d'affaires consolidé |      | 19,44    | 5,39         | 18,78   | 5,86         | 19,44      |

(Données non auditées) \* périmètre hors O2i et Software Ingenieros \*\* périmètre incluant en 2015 O2i et Software Ingenieros,

Prologue a réalisé au 2(ème) trimestre 2016 un chiffre d'affaires consolidé de 19,44 MEUR, en progression de 232%, consacrant une nouvelle fois le changement de dimension intervenu depuis un an.

Sur la France, le chiffre d'affaires qui a atteint 14,12 MEUR sur le 2(ème) trimestre 2016 est porté notamment par une très forte progression de l'activité formation à +17% (données proforma), le retour de la croissance sur l'activité de matérialisation à +20%, et le bond de 67% des ventes de l'activité Adict. Concernant l'activité Cloud, l'offre du groupe Groupe a été retenue face aux grands acteurs du Cloud par un important groupe public dans le cadre d'un appel d'offres qui reste à ce jour ouvert.

L'Espagne et l'Amérique Latine affichent une progression de chiffre d'affaires de respectivement 11% et 23%.

|                            | MEUR  | Q2 2016* | Pro forma Q2 | Q2 2015 | Réel Q2 2016 | Rée 2015** |
|----------------------------|-------|----------|--------------|---------|--------------|------------|
| France                     | 14,12 | 1,11     | 4,09         | 13,57   | 0,92         | 14,12      |
| Espagne et Amérique Latine | 4,78  | 0,35     | 4,88         | 4,61    | 5,13         | 4,78       |
| dont Espagne               |       | 0,19     | 3,74         | 4,60    | 4,33         |            |

|                 | MEUR | Q2 2016* | Pro forma Q2 | Q2 2015 | Réel Q2 2016 | Rée 2015** |
|-----------------|------|----------|--------------|---------|--------------|------------|
| Amérique Latine | 0,35 | 0,28     | 0,28         | 0,35    | 0,19         | 0,35       |
| Etats Unis      | 0,19 | 0,33     | 0,33         | 0,19    | 0,33         | 0,19       |
| Total           | 5,39 | 18,78    | 5,86         | 19,44   | 5,86         | 19,44      |

La baisse affichée sur le 2(ème) trimestre des Etats-Unis est peu significative en raison du faible montant de facturation.

|  | MEUR | Q2 2016* | Proforma Q2 | Q2 2015 | Réel Q2 2016 | Rée 2015** |
|--|------|----------|-------------|---------|--------------|------------|
| Licences, matériels et services associés | 3,28 | 5,87     | 2,00        | 6,40    | 2,06         | 3,28       |
| Logiciels, infra.et Formation            | 1,91 | 1,91     | 2,06        | 1,89    | 1,33         | 1,91       |
| Print                                    | 7,91 | 9,25     | 1,33        | 0,68    | 0,68         | 7,91       |
| Autres activités                         | 0,93 | 0,93     | 1,33        | 0,68    | 1,33         | 0,93       |
| Total                                    | 5,39 | 18,78    | 5,39        | 18,78   | 5,86         | 19,44      |

Enfin, l'activité Print affiche sur le semestre une baisse d'activité en trompel'oeil, due en réalité à une base de comparaison défavorable sur le 1(er) semestre 2015. L'activité devrait afficher à nouveau une solide croissance dès le 3(ème) trimestre 2016.

Confirmation du très fort potentiel des 2 acquisitions réalisées en 2015 en France et en Espagne

Le 1(er) semestre 2016 a permis de constater la parfaite intégration du Groupe O2i en France et de Software Ingenieros en Espagne acquis l'an dernier par Prologue. Ces deux sociétés qui disposent chacune d'un potentiel considérable de développement ont commencé à contribuer très significativement dès ce semestre à la croissance du Groupe. Cette tendance extrêmement positive et synonyme de création de valeur pour les actionnaires devrait se confirmer aux cours des prochains trimestres.

Bonnes perspectives sur l'ensemble de l'exercice

Sur ses activités historiques et sur celles nouvellement acquises, Prologue anticipe pour l'ensemble de son exercice 2016 une poursuite de sa croissance sur des bases comparables à celle du 1(er) semestre.

Prochaine communication

Les résultats semestriels 2016 seront publiés fin septembre.

A propos de Prologue

Prologue est un groupe international spécialisé dans les logiciels, les services IT et la formation professionnelle. Le groupe a développé des offres à forte valeur ajoutée dans les domaines des télécommunications (téléphonie VoIP, SMS, fax, courriel, image, vidéo), du multimédia (plateforme collaborative Adict), de la ... (truncated) ...





# Leleux Press Review

Friday 12/8/2016



**E:LIVN - LIVANOVA PLC ORD GBP1.00 - USD**

**LivaNova PLC to Present at the Morgan Stanley Global Healthc**

**Thomson Reuters (11/08/2016)**

LONDON, Aug. 11, 2016 (GLOBE NEWSWIRE) -- LivaNova PLC (NASDAQ:LIVN) (LSE:LIVN) ('LivaNova' or the 'Company'), a market-leading medical technology and innovation company, today announced that André-Michel Ballester, Chief Executive Officer of LivaNova, and Vivid Sehgal, Chief Financial Officer of LivaNova, will both be participating in a discussion at the Morgan Stanley Global Healthcare Conference on Monday, September 12, 2016.

The discussion is scheduled to begin at 11:40 a.m. Eastern Daylight Time on Monday, September 12, 2016. It will be available to all interested parties through a live audiocast accessible via the investor relations section of LivaNova's website at [www.livanova.com](http://www.livanova.com). Listeners should log on approximately 10 minutes in advance to ensure proper setup to receive the audiocast. A replay of the webcast will be available on the LivaNova website approximately 24 hours after the live presentation for 90 days after the event.

About LivaNova LivaNova PLC is a global medical technology company formed by the merger of Sorin S.p.A, a leader in the treatment of cardiovascular diseases, and Cyberonics Inc., a medical device company with core expertise in neuromodulation. LivaNova transforms medical innovation into meaningful solutions for the benefit of patients, healthcare professionals, and healthcare systems.

The Company employs approximately 4,600 employees worldwide and is headquartered in London, U.K.

For more information, please visit [www.livanova.com](http://www.livanova.com), or contact:

Investor Relations and Media

Karen King Vice President, Investor Relations & Corporate Communications Phone: +1 (281) 228-7262 Fax: +1 (281) 218-9332 e-mail: [corporate.communications@livanova.com](mailto:corporate.communications@livanova.com)

LIVANOVA PLC ORD GBP1.00 Historic



**DL - DELTA LLOYD - EUR**

**Amstelhuys faciliteert aflossing van Arena 2011-II**

**Thomson Reuters (11/08/2016)**

Amstelhuys N.V. ('Amstelhuys') kondigt aan dat het hypotheek zal terugkopen van Arena 2011-II B.V. ('Arena 2011-II'). Daardoor zal Amstelhuys de volledige aflossing faciliteren van de uitstaande EUR 468.447.000 Klasse A2 notes, EUR 20.200.000 Klasse B notes, EUR 17.800.000 Klasse C notes, EUR 15.500.000 Klasse D notes, EUR 8.500.000 Klasse E notes en de EUR 587.000 Klasse F notes op 19 september 2016. Amstelhuys is een 100% dochter van Delta Lloyd N.V.

DELTA LLOYD Historic



**KBC - KBC GROUPE (BE) - EUR**

**KBC: en tête du Bel20 après ses résultats.**

**Cercle Finance (11/08/2016)**

(CercleFinance.com) - KBC caracole en tête du Bel20 de Bruxelles avec un gain de 5,8%, après que la banque belge ait dévoilé un bénéfice de deuxième trimestre meilleur que prévu et annoncé l'introduction d'un dividende intérimaire.

Le bénéfice net s'est établi à 721 millions d'euros au deuxième trimestre 2016, contre 666 millions un an auparavant et un consensus de 590 millions, soutenu par la plus-value sur la cession de Visa Europe et par une performance opérationnelle proche des attentes.

'Nos résultats ont été influencés par les solides revenus totaux générés par nos activités traditionnelles, le niveau stable des charges d'exploitation (hors taxes bancaires) et le niveau toujours extrêmement bas des réductions de valeur pour pertes de crédit', explique-t-il.

Le total des revenus a ainsi augmenté de 11% en glissement trimestriel grâce au gain unique découlant de la vente des actions Visa Europe. Abstraction faite de ce gain, le total des revenus a augmenté de 5%.

'Nos volumes de prêts et de dépôts se sont à nouveau inscrits en hausse au deuxième trimestre, ce qui témoigne de la confiance de nos clients' ajoute KBC qui met aussi en avant 'des fondamentaux solides au niveau de ses positions de solvabilité et de liquidité'.

'L'évolution des risques suggère qu'une remontée des provisions n'est pas d'actualité', estime Oddo, qui souligne aussi l'introduction d'un dividende intérimaire d'un euro par action durant le mois de novembre de l'année comptable.

Le bureau d'études conserve sa recommandation 'achat' assortie d'un objectif de cours de 69 euros sur KBC, malgré des multiples de valorisation pour l'établissement bancaire belge supérieurs à la moyenne sectorielle.

KBC GROUPE (BE) Historic



**JXR - ARCHOS - EUR**

**Archos: un début d'année prometteur.**

**Cercle Finance (11/08/2016)**

(CercleFinance.com) - Le titre Archos fait feu de tout bois ce jeudi. En tête du SRD, il grimpe de près de 6% vers 15h30, ramenant ainsi sa perte depuis le début de l'année à 1,7%, au lendemain de la publication de remarquables comptes semestriels.

Le fabricant de tablettes électroniques est en effet revenu dans le vert au terme de la première moitié de l'exercice en cours avec un bénéfice net de 500.000 euros, contre une perte de 3,5 millions à fin juin 2015.

Le résultat opérationnel courant s'est également établi à 500.000 euros, à comparer avec une perte de 3,7 millions l'an passé à la même période, tandis que l'Ebitda est ressorti à 1,6 million, comparativement à - 2,6 millions d'euros l'an passé à la même époque.

Autres bonnes nouvelles : la marge brute et le chiffre d'affaires affichent des progressions de respectivement 73 et 6,1% en glissement annuel à 15,7 et 73,3 millions d'euros.

Tous les voyants semblent donc au vert pour Archos, dont le directeur général Loïc Poirier s'était confié à notre rédaction en avril dernier et avait levé le voile sur les ambitions du groupe cette année. 'Après 3 millions d'unités livrées en 2015, nous visons 4 millions de livraisons d'appareils en 2016, ce qui correspond [...] à un objectif de chiffre d'affaires annuel de 200 millions d'euros', avait notamment indiqué le dirigeant.

Et s'il n'a pas formellement assuré que les comptes reviendraient à l'équilibre d'ici la fin de l'année, les frais fixes seront quoi qu'il en soit maintenus sous la barre des 30 millions d'euros. Surtout, cette ambition d'un retour à la profitabilité apparaît réaliste à l'aune de ces comptes semestriels. résolument encourageants.



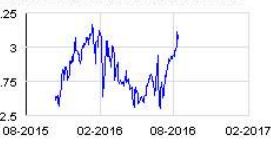
Dans l'immédiat, Archos a affirmé son intention - prudente - de 'poursuivre sa croissance et recouvrer ainsi une profitabilité saine de ses opérations sur l'exercice'. C'est bien parti.

ARCHOS Historic



# Leleux Press Review

Friday 12/8/2016

|   |   |
|---|---|
|  <p>SOCIETE GENERALE (FR) Historic</p>       | <p><b>GLE - SOCIETE GENERALE (FR) - EUR</b></p> <p><b>Société Générale: dans le vert, un broker en soutien.</b> <span style="float: right;"><b>Cercle Finance (11/08/2016)</b></span></p> <p>(CercleFinance.com) - Société Générale avance de 0,9%, aidé par Jefferies qui réaffirme sa recommandation 'achat' et remonte son objectif de cours de 36,4 à 38,9 euros, soit un potentiel de progression de 24% pour l'action.</p> <p>Dans une note consacrée aux valeurs bancaires françaises, le courtier souligne que la banque de détail à l'international de Société Générale bénéficie clairement de son activité sur des marchés à inflation et taux d'intérêts normalisés.</p> <p>'En dépit de vents contraires sur les revenus, la banque de détail en France a réalisé une rentabilité sous-jacente solide (retour des capitaux propres de 14,8%)', ajoute l'intermédiaire financier.</p> <p>'Soutenue par la croissance dans les FICC (revenus fixes, changes et matières premières) et les prime services, la banque d'investissement a généré un retour des capitaux propres de 10,6%', poursuit-il.</p> |
|  <p>ALIBABA GROUP HOLDINGS Historic</p>      | <p><b>BABA - ALIBABA GROUP HOLDINGS - USD</b></p> <p><b>Alibaba: solide début d'exercice.</b> <span style="float: right;"><b>Cercle Finance (11/08/2016)</b></span></p> <p>(CercleFinance.com) - Le titre Alibaba devrait tirer son épingle du jeu ce jeudi, considérant des comptes du premier trimestre bien supérieurs aux anticipations du marché.</p> <p>Le géant chinois de l'e-commerce, dont l'introduction en Bourse avait défrayé la chronique fin 2014, a dégagé un bénéfice net de 1,077 milliard de dollars (44 cents par action) sur la période, en recul de 77% du fait d'une base de comparaison (très) défavorable.</p> <p>Hors exceptionnel, le bénéfice par action (BPA) est toutefois ressorti à 74 cents, nettement au-dessus des 62 cents visés par le consensus.</p> <p>De même, le chiffre d'affaires a grimpé de 59% pour s'établir à 4,84 milliards de dollars, contre une prévision moyenne des analystes de 4,56 milliards.</p> <p>A croire que le ralentissement économique de l'Empire du Milieu ne concerne pas Alibaba...</p>   |
|  <p>WORLDPAY GROUP PLC ORD 3P Historic</p> | <p><b>E:WPG - WORLDPAY GROUP PLC ORD 3P - GBP</b></p> <p><b>Worldpay: grevé par une dégradation de broker.</b> <span style="float: right;"><b>Cercle Finance (11/08/2016)</b></span></p> <p>(CercleFinance.com) - Worldpay recule de 1,6% à Londres, grevé par une note de Jefferies qui dégrade sa recommandation de 'achat' à 'conserver' et réduit son objectif de cours de 340 à 325 pence sur le titre du groupe de solutions de paiement.</p> <p>Le broker reconnaît que les résultats du premier semestre se sont révélés solides, tirés par le commerce en ligne global qui a accéléré pour atteindre une croissance de 25% en comparaison annuelle.</p> <p>Jefferies estime néanmoins que la croissance devrait décélérer au second semestre et que 'des décisions stratégiques difficiles devront être prises, en particulier aux Etats-Unis' où selon lui, l'activité de Worldpay n'atteint pas une masse critique.</p>  |

# Leleux Press Review

Friday 12/8/2016



## RDHL - REDHILL BIOPHARMA LTD RAM - USD

### RedHill Biopharma Provides 2016 Semi-Annual R&D Update

Thomson Reuters (11/08/2016)

TEL-AVIV, Israel, Aug. 11, 2016 (GLOBE NEWSWIRE) -- RedHill Biopharma Ltd. (NASDAQ:RDHL) (TASE:RDHL) ("RedHill" or the "Company"), a biopharmaceutical company primarily focused on development and commercialization of late clinical-stage, proprietary, orally-administered, small molecule drugs for gastrointestinal and inflammatory diseases and cancer, today provided an update on select research and development potential milestones and estimated timelines.

'RedHill continues to pursue its multiple-shots-on-goal strategy with a focus on advancing its three ongoing gastroenterology Phase III programs in the U.S., RHB-105 for H. pylori infection, RHB-104 for Crohn's disease and BEKINDA(®) for gastroenteritis, as well as additional Phase II programs, supported by a strong and debt-free balance sheet,' stated Mr. Dror Ben-Asher, RedHill's Chief Executive Officer. 'We continue to further enhance the overall robustness of our flagship Phase III programs and increase data collection in support of future potential new drug applications, while maintaining a substantially consistent cash burn through the end of 2017.' Mr. Ben-Asher added, 'In light of strong recruitment rates in the ongoing Phase II study with BEKINDA(®) for IBS-D, we are pleased to provide guidance, for the first time, on the estimated timing for top-line results, which are anticipated in mid-2017. RedHill is well-positioned for continued solid growth and we look forward to several Phase III and Phase II data points and other important milestones and potential catalysts expected in the coming months.'

RHB-105 - H. pylori bacterial infection (confirmatory Phase III)

\* Following the positive FDA meeting in April 2016, and in light of guidance received on the potential path for marketing approval, preparations continue for the confirmatory Phase III study with RHB-105 for the treatment of H. pylori infection. The two-arm, randomized, double-blind, active comparator confirmatory Phase III study is planned to be initiated in the fourth quarter of 2016 or in the first quarter of 2017, following completion of a supportive pharmacokinetic (PK) program. The study is planned to enroll approximately 440 patients in up to 50 clinical sites in the U.S.

The planned confirmatory Phase III study, along with the results from the successfully completed first Phase III study (the ERADICATE Hp study) and data to be obtained from a supportive PK program, are expected to support a U.S. New Drug Application (NDA) for RHB-105. The first Phase III clinical study with RHB-105 successfully met its primary endpoint of superiority over historical standard-of-care (SoC) eradication rate of 70%, with high statistical significance (p < 0.001). The Phase III ERADICATE Hp study results demonstrated 89.4% efficacy in eradicating H. pylori infection with RHB-105. Notably, subsequent open-label treatment with SoC therapies of patients in the placebo arm of the Phase III ERADICATE Hp study demonstrated only 63% eradication rate, further supporting the potential superior efficacy of RHB-105 over SoC.

RHB-104 - Crohn's disease (Phase III) and multiple sclerosis (Phase IIa)

Crohn's disease - first Phase III study ongoing

\* Approximately 200 subjects out of the planned total of 270 have been enrolled to date in the randomized, double-blind, placebo-controlled first Phase III study with RHB-104 for Crohn's disease (the MAP US study).

Interim data and safety monitoring board (DSMB) analysis is on track to take place in the fourth quarter of 2016 and RedHill remains blinded to the interim and ongoing results.

RedHill is currently reviewing a possible amendment to the Phase III MAP US study protocol intended to further enhance the overall robustness of the study, provide a more precise assessment of RHB-104's treatment effect, collect additional endoscopic mucosal healing data, further evaluate the Crohn's disease population enrolled and address retention and early terminations. No changes are planned to the primary endpoint of remission at week 26 or the study's 90% power. Taking into account a potential protocol amendment, completion of recruitment is expected in 2017 with no anticipated material impact on the Company's overall cash burn rate through the end of 2017. The Company expects to provide further details in the coming weeks, once plans are finalized.

Multiple sclerosis - Phase IIa study ongoing

\* Top-line final results from the Phase IIa CEASE-MS study with RHB-104 for relapsing-remitting multiple sclerosis (RRMS) are expected in the fourth quarter of 2016, following the recently announced last patient follow-up visit in the study. In the first 24 weeks, patients enrolled in the CEASE-MS study received treatment with RHB-104 as an add-on therapy to interferon beta-1a and were then evaluated for an additional 24-week follow-up period during which they were treated with interferon beta-1a alone. Top-line interim results announced in March 2016, after completion of the 24-week treatment period, demonstrated positive safety and efficacy signals, including an encouraging relapse-free rate, Expanded Disability Status Scale (EDSS) scores and MRI results, which support further clinical development.

BEKINDA(®) (RHB-102) - acute gastroenteritis (Phase III) and IBS-D (Phase II)

Acute gastroenteritis and gastritis - Phase III study ongoing

\* RedHill has implemented a protocol amendment to the ongoing Phase III study with BEKINDA(®) 24 mg for acute gastroenteritis (the GUARD study) to increase the safety data collected, so that the study results may support potential NDA filing, as per FDA's recommendation. The study protocol now requires patients to remain in the emergency room for a longer follow-up period and perform an ECG (electrocardiogram) at the end of follow-up and prior to discharge. In light of this amendment, completion of patient enrollment in the randomized, double-blind, placebo-controlled Phase III GUARD study is currently expected in early 2017.

IBS-D - Phase II study ongoing

\* Completion of patient enrollment in the ongoing randomized, double-blind, placebo-controlled Phase II study with BEKINDA(®) 12 mg ... (truncated) ...



## M - MACY'S INC - USD

### Macy's: une tendance à l'amélioration au 2ème trimestre.

Cercle Finance (11/08/2016)

(CercleFinance.com) - Macy's a déclaré jeudi avoir dénoté une tendance à l'amélioration au niveau de ses ventes comme de ses résultats au cours du deuxième trimestre.

La chaîne américaine de grands magasins a dégagé sur le trimestre clos fin juin un profit net d'à peine trois cents par action, contre 64 cents sur la même période de l'exercice précédent.

Mais en excluant les dépréciations d'actifs, les coûts de fermeture de certains magasins et les provisions de son plan de départs anticipés, le BPA ajusté ressort à 54 cents, contre un consensus de 45 cents.

Son chiffre d'affaires atteint près de 5,9 milliards de dollars, soit une baisse de 3,9% d'une année sur l'autre, dont un repli de 2% de ses ventes à périmètre comparable.

Dans son communiqué, Macy's dit avoir bénéficié d'une météo 'normalisée' au début de l'été, ce qui a soutenu entre autres ses ventes de prêt-à-porter.

Pour 2016, le groupe de Cincinnati dit rester confiant dans ses prévisions, y compris dans la perspective d'un BPA compris entre 3,15 et 3,40 dollars en bout d'exercice.

L'action était attendue en hausse de plus de 10% jeudi à l'ouverture de Wall Street.



# Leleux Press Review





Friday 12/8/2016



|  |   |
|--|---|
|  | <p><b>KN - NATIXIS (FR) - EUR</b></p> <p><b>Natixis: le titre sous-performe, un analyste plus prudent.</b> <span style="float: right;"><b>Cercle Finance (11/08/2016)</b></span></p> <p>(CercleFinance.com) - Natixis sous-performe le marché parisien ce jeudi alors que les analystes de Jefferies ont décidé de revoir à la baisse leur objectif de cours sur la valeur.</p> <p>Dans une note sectorielle, le courtier américain indique maintenir sa recommandation d'achat sur le titre, mais ajuster leur cible de 5,95 à 5,52 euros, ce qui représente encore un potentiel haussier de 53%.</p> <p>Dans son étude, Jefferies qualifie les résultats de deuxième trimestre d'encourageants, notamment dans la banque de financement et d'investissement, et salue la normalisation de la branche d'actifs qu'il explique par des rentrées d'argent supérieures aux attentes malgré un environnement difficile.</p> <p>Peu avant 14h00, l'action Natixis cédait 1,2% à moins de 3,8 euros, à comparer avec une hausse de 0,7% pour l'indice SBF 120.</p>   |
|  | <p><b>E:LOGN - LOGITECH N2 - CHF</b></p> <p><b>Logitech: dans le vert, un broker en soutien.</b> <span style="float: right;"><b>Cercle Finance (11/08/2016)</b></span></p> <p>(CercleFinance.com) - Logitech International prend 1% à Zurich, avec le soutien de Morgan Stanley qui relève sa recommandation de 'sous-pondérer' à 'pondérer en ligne' et son objectif de cours de 13,80 à 20,10 francs suisses.</p> <p>L'intermédiaire financier explique adopter une nouvelle vision du fournisseur helvétique de périphérie informatiques, après qu'il ait dévoilé des résultats jugés solides au titre de son premier trimestre.</p> <p>'Une bonne gestion des catégories 'vaches à lait' des PC et la croissance dans les nouveaux domaines ont créé la perspective d'une croissance à long terme d'environ 5% couplée à des marges à deux chiffres', estime le broker.</p>   |
|  | <p><b>ELIS - ELIS - EUR</b></p> <p><b>Elis: Deutsche Bank AG s'allège.</b> <span style="float: right;"><b>Cercle Finance (11/08/2016)</b></span></p> <p>(CercleFinance.com) - Deutsche Bank AG a déclaré avoir franchi en baisse le 5 août dernier le seuil des 5% du capital d'Elis et en détenir 5.499.171 actions représentant autant de droits de vote, soit 4,82% du capital et 4,45% des droits de vote de la société.</p> <p>Ce franchissement de seuil résulte d'une cession d'actions Elis sur le marché.</p>  |
|  | <p><b>FRA - FRAPORT (DE) - EUR</b></p> <p><b>Fraport: trafic passagers en baisse à Francfort en juillet.</b> <span style="float: right;"><b>Cercle Finance (11/08/2016)</b></span></p> <p>(CercleFinance.com) - Fraport a annoncé jeudi avoir enregistré un trafic passagers en baisse à l'aéroport de Francfort au cours du mois de juillet.</p> <p>L'exploitant aéroportuaire indique que Francfort a accueilli un total de 6,1 millions de passagers le mois dernier, soit une diminution de 2% par rapport à la même période de l'an dernier.</p> <p>Sans surprise, le groupe attribue ce repli aux inquiétudes des voyageurs suite aux récents attentats terroristes.</p> <p>Le mois de juillet a néanmoins été le mois le plus actif pour le trafic à Francfort cette année du fait du début des vacances scolaires estivales.</p> <p>Avec 214.841 passagers le 31 juillet, l'aéroport de Francfort a même enregistré le cinquième jour le plus fréquenté de son histoire.</p> <p>Au niveau du groupe dans son ensemble, Fraport fait état de résultats 'mitigés' avec un trafic en hausse de 13,8% en juillet à l'aéroport de Lima (Pérou), mais en chute libre de 40,7% à Antalya, en Turquie.</p> <p>Coté à la Bourse de Francfort, l'action cédait 0,8% à 49,9 euros jeudi.</p> |
|  | <p><b>E:ZURN - ZURICH INSURANCE GROUP AG - CHF</b></p> <p><b>Zurich Insurance: en tête du SMI après ses résultats.</b> <span style="float: right;"><b>Cercle Finance (11/08/2016)</b></span></p> <p>(CercleFinance.com) - Zurich Insurance prend 4,1% et tient ainsi la tête de l'indice SMI, après la publication de résultats jugés solides par Bryan Garnier, grâce notamment à la vigueur des activités d'assurance dommages.</p> <p>Le groupe helvétique a dévoilé un bénéfice net en baisse de 12% à 739 millions de dollars et un profit opérationnel en hausse de 17% à 1,1 milliard, des niveaux supérieurs aux consensus de 710 millions et 0,9 milliards respectivement.</p> <p>Par division, le profit opérationnel de l'assurance dommages a grimpé de 44%, tandis que ceux de l'assurance vie (-2%) et des services aux agriculteurs (+2%) sont restés globalement stables.</p> <p>Dans l'assurance dommages, le ratio combiné sous-jacent s'est amélioré à 94,7% (contre 97,9% un an auparavant), un niveau plus en ligne avec la concurrence après une année 2015 terrible, selon Bryan Garnier.</p>  |
|  | <p><b>E:NESN - NESTLE (CH) - CHF</b></p> <p><b>Nestlé: le titre en hausse avec une recommandation favorable</b> <span style="float: right;"><b>Cercle Finance (11/08/2016)</b></span></p> <p>(CercleFinance.com) - L'action Nestlé affiche l'une des plus fortes hausses de l'indice SMI jeudi en fin de matinée à la Bourse de Zurich après un relèvement de recommandation de la Société Générale.</p> <p>Vers 12h00, le titre gagne 2,2% à 79,4 francs suisses alors que le SMI progresse de 0,8%.</p> <p>Dans une note diffusée dans la matinée, SG indique être passé de 'conserver' à 'achat' sur le géant de l'agroalimentaire, avec un objectif de cours amélioré de 76 à 90 francs suisses.</p> <p>'La performance de Nestlé au cours des cinq dernières années a été médiocre', tout d'abord l'analyste.</p> <p>'Npus pensons que l'objectif récemment annoncé d'amélioration de 200 points de base de la structure de coûts est une claire démonstration du fait que le groupe sort désormais ses muscles et notre analyse montre qu'il existe un potentiel de hausse non négligeable au niveau des marges, de la taxation et du fonds de roulement', explique-t-il.</p>   |

# Leleux Press Review





Friday 12/8/2016

|   |  |
|---|--|
|  <p>TUI AG (DE) Historic</p>         | <p><b>TUI1 - TUI AG (DE) - EUR</b></p> <p><b>TUI: la menace terroriste pèse sur l'activité.</b> <span style="float: right;"><b>Cercle Finance (11/08/2016)</b></span></p> <p>(CercleFinance.com) - Le titre TUI grimpe de 3,6% à la mi-séance à Londres. En dépit d'un recul du chiffre d'affaires au titre du troisième trimestre de son exercice (période close fin juin), le géant du tourisme reste optimiste concernant ses perspectives.</p> <p>Il continue en effet d'ambitionner une progression de 10% au moins de son bénéfice courant annuel à devises constantes à la fin de l'exercice.</p> <p>Pour l'heure, l'Ebita a bondi de 24% en glissement annuel pour s'établir à 150 millions d'euros.</p> <p>Le chiffre d'affaires a en revanche reculé de 5,7% à 4,9 milliards d'euros, pénalisé par la menace terroriste en Europe et par la situation en Turquie, frappée par plusieurs attentats cette année et où une tentative de coup d'Etat s'est soldée le mois dernier par un échec. TUI a également invoqué un repli des réservations pour l'Afrique du Nord ainsi que le calendrier, sachant que la date de Pâques n'est pas tombée dans la période concernée cette année, contrairement à 2015.</p>  |
|  <p>SWISS LIFE HOLDING Historic</p>  | <p><b>E:SLHN - SWISS LIFE HOLDING - CHF</b></p> <p><b>Swiss Life: le titre bien orienté après les semestriels.</b> <span style="float: right;"><b>Cercle Finance (11/08/2016)</b></span></p> <p>(CercleFinance.com) - En hausse de 3,2% vers 11h15, le titre Swiss Life signe actuellement la deuxième plus forte progression du SMI à Zürich à la faveur de comptes à fin juin meilleurs que prévu.</p> <p>L'assureur-vie a fait état d'un bénéfice net de 500 millions de francs suisses au premier semestre, au-dessus de l'estimation moyenne des analystes de 483 millions.</p> <p>De même, le bénéfice d'exploitation, en croissance de 5%, est ressorti à 729 millions de francs suisses alors que le consensus visait 691 millions.</p> <p>Les recettes de primes ont quant à elles reculé de 9% en devises locales et en rythme annuel à 10,1 milliards de francs suisses, un peu en dessous des 10,3 milliards attendus par le marché, mais les fonds propres attribuables aux actionnaires se sont envolés de 18% pour ressortir à 14,3 milliards.</p> <p>Cette bonne performance d'ensemble rassure tant les investisseurs que le management, lequel se dit 'en très bonne voie' pour se conformer aux objectifs 2016, par-delà des conditions macroéconomiques qui resteront très exigeantes.</p> <p>La stratégie 'Swiss Life 2018' a connu un bon début, a commenté le directeur général (CEO) Patrick Frost, pour qui les projections annuelles seront atteintes grâce à l'augmentation du bénéfice d'exploitation ainsi qu'à la baisse du taux technique et des coûts dans les affaires d'assurance.</p> |
|  <p>BOMBARDIER B (CA) Historic</p> | <p><b>E:BBD.B - BOMBARDIER B (CA) - CAD</b></p> <p><b>Bombardier: contrat pour du matériel roulant au Royaume-Uni.</b> <span style="float: right;"><b>Cercle Finance (11/08/2016)</b></span></p> <p>(CercleFinance.com) - Bombardier a annoncé jeudi avoir été présélectionné en vue de fournir du matériel roulant pour la franchise 'East Anglia' au Royaume-Uni.</p> <p>Sa filiale Bombardier Transport a en effet été retenue en tant que 'preferred bidder' (soumissionnaire préféré) dans le cadre d'une importante commande passée par le Ministère des transports.</p> <p>Le gouvernement britannique a décidé d'attribuer le projet East Anglia à Abellio, qui a choisi à son tour Bombardier pour fournir des voitures qui seront produites en Angleterre.</p> <p>Le contrat devrait être finalisé dans les semaines à venir, avant une mise en exploitation à compter d'octobre 2016.</p> <p>Dans l'aéronautique, Bombardier a annoncé avoir livré le premier biréacteur d'affaires Challenger 650 destiné à être exploité à partir de l'Allemagne.</p>   |
|  <p>UNILEVER NV CVA Historic</p>   | <p><b>UNA - UNILEVER NV CVA - EUR</b></p> <p><b>Unilever: acquisition de Dollar Shave Club finalisée.</b> <span style="float: right;"><b>Cercle Finance (11/08/2016)</b></span></p> <p>(CercleFinance.com) - Unilever annonce avoir finalisé l'acquisition de Dollar Shave Club, une start-up américaine qui envoie tous les mois un nécessaire à rasage à ses clients, une opération qu'il avait annoncé le 20 juillet dernier.</p> <p>Les termes financiers de l'acquisition n'ont pas été dévoilés. Après avoir réalisé 152 millions de dollars de chiffre d'affaires en 2015, DSC devrait dépasser la barre des 200 millions de dollars de ventes en 2016.</p> <p>Créé il y a seulement quatre ans à Venice (Californie), Dollar Shave Club a transformé le marché des soins pour hommes en constituant une marque puissante disposant de 3,2 millions de membres.</p> <p>'Nous avons l'intention de prendre appui sur la force globale d'Unilever pour aider Dollar Shave Club à atteindre tout son potentiel', explique Kees Kruythoff, président du géant anglo-néerlandais pour l'Amérique du Nord.</p>  |



# Leleux Press Review

Friday 12/8/2016

|   |  |
|---|--|
|  <p>VALLOUREC (FR) Historic</p>      | <p><b>VK - VALLOUREC (FR) - EUR</b></p> <p><b>Vallourec: une note d'analyste refroidit le marché.</b> <span style="float: right;"><b>Cercle Finance (11/08/2016)</b></span></p> <p>(CercleFinance.com) - Douche froide pour les tenants d'un scénario favorable autour de Vallourec. Alors que le titre avait réussi hier à aligner une cinquième séance de hausse - sous l'impulsion d'un relèvement de recommandation de Morgan Stanley - le spécialiste des tubes sans soudure repart en nette baisse ce matin, victime de propos beaucoup plus prudents des équipes de Credit Suisse.</p> <p>Vers 10h40, l'action cède 3,56% à environ 3,7 euros dans un volume soutenu de 4,5 millions de pièces.</p> <p>Dans une note sectorielle diffusée dans la matinée, les analystes de Credit Suisse disent redouter une reprise 'chétive' du marché des OCTG (conduites pour les équipements des puits de pétrole et de gaz).</p> <p>'Nous ne voyons pas pourquoi une tendance au restockage devrait avoir lieu même si le déstockage touche à sa fin et les pressions sur les prix devraient rester vivaces dans le contexte de surcapacités actuel avec des investissements qui se tassent du fait de la baisse structurelle des prix pétroliers', explique le bureau d'études.</p> <p>D'après Credit Suisse, les valorisations des acteurs du secteur, déjà tendues, sont appelées à encore se contracter sur fond de révision en baisse des prévisions du consensus.</p> <p>S'ils reconnaissent voir des noms de qualité en Vallourec et Tenaris, les analystes estiment que les conditions de marché justifient une opinion 'sous-performance' sur les deux titres.</p> <p>Vallourec avait pris plus de 10% mercredi suite à une étude positive de Morgan Stanley se donnant sept euros comme objectifs de cours, une décision qui avait eu pour effet d'inciter certains vendeurs à découvert à racheter une partie de leurs positions.</p> |
|  <p>AEGON NV (NL) Historic</p>      | <p><b>AGN - AEGON NV (NL) - EUR</b></p> <p><b>Aegon: en recul sur des trimestriels décevants.</b> <span style="float: right;"><b>Cercle Finance (11/08/2016)</b></span></p> <p>(CercleFinance.com) - Aegon recule de 2,1% et essuie ainsi l'un des plus lourds replis de l'AEX d'Amsterdam, après la présentation par la compagnie d'assurance de résultats inférieurs aux attentes sur le deuxième trimestre.</p> <p>Elle a ainsi enregistré une perte nette de 385 millions d'euros et un profit opérationnel en baisse de 14% à 435 millions, là où le consensus espérait 481 millions.</p> <p>La hausse de 15% de la contribution de l'Europe a été plus que contrebalancée par une réduction de 24% de celle des Amériques (liée à des réclamations adverses, des taux d'intérêts bas et de moindres bénéfices sur annuités variable).</p> <p>Aegon précise que cette zone va donc connaître de nouvelles mesures de restructurations, y compris une révision du portefeuille et des cessions d'actifs non stratégiques.</p> <p>Revendiquant une position de capitaux solides, avec un ratio de solvabilité II estimé à 158%, le groupe néerlandais augmente de 8% son dividende intérimaire à 0,13 euro par action.</p>  |
|  <p>BARCLAYS (UK) Historic</p>     | <p><b>E:BARC - BARCLAYS (UK) - GBP</b></p> <p><b>Optional Dividend (DRIP)</b> <span style="float: right;"><b>Corporate Actions Leleux Associated Brokers (11/08/2016)</b></span></p> <p>The company offers the opportunity to choose between the perception of the dividend in cash or the reinvestment in new shares. The tax administration considers this dividend in shares as a taxable income and the withholding tax equal to 27% of the reinvestment amount and tax on the stock exchange of 0,27% will be applied with the delivery of the new shares. The gross dividend amounts 0,01 GBP and the share ratio is unknown. In case of reinvestment, there will be no cash compensation for the fractional shares.</p> <p>The owner of the stocks has 2 options :</p> <p>- Option 1 : Reinvest the dividend. - Option 2 : Receive the dividend in cash.</p> <p>The deadline for responding to this corporate action is 24 August 2016.</p>   |
|  <p>DEUTSCHE TEL (DE) Historic</p> | <p><b>DTE - DEUTSCHE TEL (DE) - EUR</b></p> <p><b>Deutsche Telekom: prévisions annuelles maintenues.</b> <span style="float: right;"><b>Cercle Finance (11/08/2016)</b></span></p> <p>(CercleFinance.com) - Publiés ce jeudi, les comptes du deuxième trimestre de Deutsche Telekom (-0,6% environ) ont notamment été marqués par une baisse de 13% du bénéfice net en rythme annuel à 621 millions d'euros en raison de charges exceptionnelles.</p> <p>L'opérateur télécom allemand a en revanche vu son Ebitda croître de 4% comparativement au deuxième trimestre précédent à 4,7 milliards d'euros. Il est ressorti à 5,46 milliards d'euros sur une base ajustée, très légèrement au-dessus de la prévision moyenne des analystes de 5,45 milliards.</p> <p>Le chiffre d'affaires a, lui, augmenté de 2% à 17,8 milliards d'euros à la faveur d'une bonne dynamique aux Etats-Unis, où Deutsche Telekom a enregistré près de 2 millions de nouveaux abonnés sur la période et une progression de 10% de ses revenus à 8,2 milliards.</p> <p>Le groupe a enfin maintenu ses prévisions annuelles, à savoir un Ebitda ajusté d'environ 21 milliards d'euros et un cash-flow libre proche de 4,9 milliards.</p>   |

# Leleux Press Review

Friday 12/8/2016

## RWE - RWE AG ST O.N. (DE) - EUR

### RWE: sanctionné pour ses semestriels.

Cercle Finance (11/08/2016)

(CercleFinance.com) - RWE perd 3,2% et fait ainsi figure de lanterne rouge du DAX à Francfort, après la publication d'un bénéfice net ajusté certes en hausse de 10% à 598 millions d'euros au titre du premier semestre 2016, mais inférieur de près de 7% au consensus.

L'Allemand a vu son profit opérationnel baisser de 7% à 1,9 milliard d'euros et son EBITDA, de 5% à trois milliards, à cause principalement de pertes inattendues et significatives au deuxième trimestre dans les activités de courtage en énergie.

Il revendique par contre une hausse importante du profit opérationnel de sa division de génération électrique conventionnelle, aidé par son programme de gain d'efficacité.

Le groupe énergétique revendique aussi de bons développements pour sa division approvisionnement, estimant que les mesures de restructuration de ces activités au Royaume Uni portent leurs fruits.

Pour 2016, RWE confirme viser un bénéfice net ajusté de 0,5 à 0,7 milliard d'euros, un profit opérationnel de 2,8 à 3,1 milliards et un EBITDA de 5,2 à 5,5 milliards.



## E:RDSA - ROYAL DUTCH SHELL A (UK) - GBP

### Optional dividend

Corporate Actions Leleux  
Associated Brokers (11/08/2016)

The company offers the opportunity to choose between the perception of the dividend in cash or the reinvestment in new shares. The tax administration considers this dividend in shares as a taxable income and the withholding tax equal to 27% of the reinvestment amount will be applied with the delivery of the new shares.

The gross dividend amounts 0,47 USD and the share ratio is unknown.

The owner of the stocks has 2 options :

- Option 1: Reinvest the dividend. - Option 2: Receive the dividend in cash.

The deadline for responding to this corporate action is 24 August 2016.



## TKA - THYSSENKRUPP AG O.N. (DE) - EUR

### ThyssenKrupp: en retrait dans le sillage de ses bénéficiaires.

Cercle Finance (11/08/2016)

(CercleFinance.com) - ThyssenKrupp lâche 3,1% et figure ainsi parmi les rares valeurs en berne sur le DAX de Francfort après l'annonce, au titre de son troisième trimestre comptable, d'un bénéfice net part du groupe en baisse d'un tiers à 130 millions d'euros.

Le conglomérat industriel allemand a aussi vu son profit opérationnel ajusté baisser de 18% à 441 millions d'euros, là où le consensus ne s'établissait qu'à près de 420 millions.

Le chiffre d'affaires s'est par contre révélé inférieur aux prévisions des analystes, reculant de 12% à moins de 9,9 milliards d'euros, tandis que les prises de commandes ont diminué parallèlement à 9,4 milliards.

'Les résultats de ThyssenKrupp sont toujours en recul sur un an en raison d'un marché de l'acier qui reste difficile mais une amélioration séquentielle est observée grâce à des prix globalement plus stables sur les matières premières', souligne Aurel BGC.

'Le groupe, qui veut se transformer en industriel spécialisé (des ascenseurs aux pièces automobiles jusqu'aux sous-marins) confirme sa guidance 2016', poursuit le bureau d'études.



## HEN3 - HENKEL KGAA (DE) - EUR

### Henkel: relève son objectif de marge opérationnelle.

Cercle Finance (11/08/2016)

(CercleFinance.com) - A l'occasion de la publication de résultats du deuxième trimestre supérieurs aux attentes, Henkel relève sa prévision de marge opérationnelle ajustée à 'plus de 16,5%', et non plus d'environ 16,5%.

Le groupe allemand de produits de grande consommation, qui exploite par exemple les marques Persil, Pirex et Schwarzkopf, vise toujours une croissance organique de ses ventes entre 2 et 4%, ainsi qu'une hausse de son BPA ajusté entre 8 et 11%.

Sur le trimestre écoulé, Henkel a vu son bénéfice net ajusté progresser de 8,8% pour atteindre 607 millions d'euros, soit un BPA de 1,40 euro, supérieur donc de 5% à l'estimation moyenne des analystes d'après Liberum.

Elle aussi supérieure au consensus, la marge opérationnelle ajustée s'est améliorée de 120 points de base à 17,6%, pour un chiffre d'affaires quasiment stable (-0,9%) et conforme aux attentes à un peu plus de 4,65 milliards d'euros.

Hors effets de changes et de périmètre, les ventes ont augmenté de 3,2% en organique, une croissance emmenée par les lessives et produits d'entretien ménager (+5,3%), devant les adhésifs (+2,6%) et les cosmétiques (+2,1%).



## KBC - KBC GROUPE (BE) - EUR

### KBC: lancement d'un dividende intérimaire.

Cercle Finance (11/08/2016)

(CercleFinance.com) - En marge de ses résultats semestriels, KBC affiche son intention de verser annuellement à partir de cette année, et sous réserve de conditions exceptionnelles ou imprévues, un dividende intérimaire d'un euro par action durant le mois de novembre de l'année comptable ainsi qu'un dividende final après l'assemblée annuelle des actionnaires.

L'établissement bancaire belge confirme également sa politique de distribution des dividendes, à savoir le taux de distribution des dividendes sera au moins 50% (dividende + coupon sur le capital additionnel Tier-1 (AT1)) du bénéfice consolidé.

'La nouveauté réside dans le fait que KBC versera désormais en novembre un dividende intérimaire d'un euro en numéraire par an à titre d'avance sur le dividende final. Nous assurons ainsi une meilleure répartition des cash-flows pour les actionnaires', explique le CEO Johan Thijs.

Durant son assemblée du 10 août, le conseil d'administration a approuvé un dividende intérimaire d'un euro par action. Ce dividende intérimaire sera payé le 18 novembre prochain, après détachement du coupon le 16 novembre et enregistrement le 17 novembre.



# Leleux Press Review

Friday 12/8/2016



Responsible Editor: Olivier Leleux - Visit our Web site : <http://www.leleux.be> - Customer information: 0800/25511.