

Leleux Press Review

Tuesday 16/5/2017



	<p style="text-align: center;">BEL 20 (Belgium)</p> <table border="1"> <tr> <td>Last Price</td> <td>4023,65</td> <td>Minimum Price</td> <td>1046,07 (02/09/1992)</td> <td>Maximum Price</td> <td>4759,01 (23/05/2007)</td> </tr> <tr> <td>Gainers</td> <td colspan="2" style="text-align: center;">14</td> <td colspan="2" style="text-align: center;">Losers</td> <td style="text-align: center;">6</td> </tr> <tr> <td>ACKERMANS-VAN HAAREN</td> <td>156,20 ▲</td> <td>+0,87%</td> <td>PROXIMUS</td> <td>30,55 ▼</td> <td>-0,97%</td> </tr> <tr> <td>ENGIE</td> <td>13,92 ▲</td> <td>+0,86%</td> <td>COFINIMMO (BE)</td> <td>108,85 ▼</td> <td>-0,54%</td> </tr> <tr> <td>KBC GROUPE (BE)</td> <td>67,81 ▲</td> <td>+0,86%</td> <td>BEKAERT (BE)</td> <td>47,20 ▼</td> <td>-0,52%</td> </tr> </table>	Last Price	4023,65	Minimum Price	1046,07 (02/09/1992)	Maximum Price	4759,01 (23/05/2007)	Gainers	14		Losers		6	ACKERMANS-VAN HAAREN	156,20 ▲	+0,87%	PROXIMUS	30,55 ▼	-0,97%	ENGIE	13,92 ▲	+0,86%	COFINIMMO (BE)	108,85 ▼	-0,54%	KBC GROUPE (BE)	67,81 ▲	+0,86%	BEKAERT (BE)	47,20 ▼	-0,52%
Last Price	4023,65	Minimum Price	1046,07 (02/09/1992)	Maximum Price	4759,01 (23/05/2007)																										
Gainers	14		Losers		6																										
ACKERMANS-VAN HAAREN	156,20 ▲	+0,87%	PROXIMUS	30,55 ▼	-0,97%																										
ENGIE	13,92 ▲	+0,86%	COFINIMMO (BE)	108,85 ▼	-0,54%																										
KBC GROUPE (BE)	67,81 ▲	+0,86%	BEKAERT (BE)	47,20 ▼	-0,52%																										
	<p style="text-align: center;">CAC 40 (France)</p> <table border="1"> <tr> <td>Last Price</td> <td>5417,40</td> <td>Minimum Price</td> <td>2693,21 (23/09/2011)</td> <td>Maximum Price</td> <td>7347,94 (21/10/2009)</td> </tr> <tr> <td>Gainers</td> <td colspan="2" style="text-align: center;">27</td> <td colspan="2" style="text-align: center;">Losers</td> <td style="text-align: center;">13</td> </tr> <tr> <td>SOCIETE GENERALE (FR)</td> <td>50,15 ▲</td> <td>+0,91%</td> <td>PERNOD RICARD</td> <td>120,25 ▼</td> <td>-0,94%</td> </tr> <tr> <td>ENGIE</td> <td>13,92 ▲</td> <td>+0,86%</td> <td>ORANGE (FR)</td> <td>15,27 ▼</td> <td>-0,39%</td> </tr> <tr> <td>BOUYGUES (FR)</td> <td>38,73 ▲</td> <td>+0,85%</td> <td>LAFARGEHOLCIM LTD (F)</td> <td>51,37 ▼</td> <td>-0,36%</td> </tr> </table>	Last Price	5417,40	Minimum Price	2693,21 (23/09/2011)	Maximum Price	7347,94 (21/10/2009)	Gainers	27		Losers		13	SOCIETE GENERALE (FR)	50,15 ▲	+0,91%	PERNOD RICARD	120,25 ▼	-0,94%	ENGIE	13,92 ▲	+0,86%	ORANGE (FR)	15,27 ▼	-0,39%	BOUYGUES (FR)	38,73 ▲	+0,85%	LAFARGEHOLCIM LTD (F)	51,37 ▼	-0,36%
Last Price	5417,40	Minimum Price	2693,21 (23/09/2011)	Maximum Price	7347,94 (21/10/2009)																										
Gainers	27		Losers		13																										
SOCIETE GENERALE (FR)	50,15 ▲	+0,91%	PERNOD RICARD	120,25 ▼	-0,94%																										
ENGIE	13,92 ▲	+0,86%	ORANGE (FR)	15,27 ▼	-0,39%																										
BOUYGUES (FR)	38,73 ▲	+0,85%	LAFARGEHOLCIM LTD (F)	51,37 ▼	-0,36%																										
	<p style="text-align: center;">AEX (Nederland)</p> <table border="1"> <tr> <td>Last Price</td> <td>535,41</td> <td>Minimum Price</td> <td>194,99 (09/03/2009)</td> <td>Maximum Price</td> <td>806,41 (21/10/2009)</td> </tr> <tr> <td>Gainers</td> <td colspan="2" style="text-align: center;">15</td> <td colspan="2" style="text-align: center;">Losers</td> <td style="text-align: center;">10</td> </tr> <tr> <td>UNILEVER NV CVA</td> <td>49,42 ▲</td> <td>+0,54%</td> <td>KONINKLIJKE PHILIPS</td> <td>32,22 ▼</td> <td>-0,98%</td> </tr> <tr> <td>RANDSTAD (NL)</td> <td>56,37 ▲</td> <td>+0,40%</td> <td>RELX NV</td> <td>18,20 ▼</td> <td>-0,92%</td> </tr> <tr> <td>AEGON NV (NL)</td> <td>4,56 ▲</td> <td>+0,35%</td> <td>HEINEKEN NV</td> <td>85,55 ▼</td> <td>-0,24%</td> </tr> </table>	Last Price	535,41	Minimum Price	194,99 (09/03/2009)	Maximum Price	806,41 (21/10/2009)	Gainers	15		Losers		10	UNILEVER NV CVA	49,42 ▲	+0,54%	KONINKLIJKE PHILIPS	32,22 ▼	-0,98%	RANDSTAD (NL)	56,37 ▲	+0,40%	RELX NV	18,20 ▼	-0,92%	AEGON NV (NL)	4,56 ▲	+0,35%	HEINEKEN NV	85,55 ▼	-0,24%
Last Price	535,41	Minimum Price	194,99 (09/03/2009)	Maximum Price	806,41 (21/10/2009)																										
Gainers	15		Losers		10																										
UNILEVER NV CVA	49,42 ▲	+0,54%	KONINKLIJKE PHILIPS	32,22 ▼	-0,98%																										
RANDSTAD (NL)	56,37 ▲	+0,40%	RELX NV	18,20 ▼	-0,92%																										
AEGON NV (NL)	4,56 ▲	+0,35%	HEINEKEN NV	85,55 ▼	-0,24%																										
	<p style="text-align: center;">DAX (Deutschland)</p> <table border="1"> <tr> <td>Last Price</td> <td>12807,04</td> <td>Minimum Price</td> <td>438,38 (18/03/2002)</td> <td>Maximum Price</td> <td>636497,44 (18/03/2011)</td> </tr> <tr> <td>Gainers</td> <td colspan="2" style="text-align: center;">16</td> <td colspan="2" style="text-align: center;">Losers</td> <td style="text-align: center;">14</td> </tr> <tr> <td>LUFTHANSA (DE)</td> <td>16,97 ▲</td> <td>+0,95%</td> <td>FRESENIUS MED CARE (</td> <td>84,58 ▼</td> <td>-0,97%</td> </tr> <tr> <td>DEUTSCHE POST (DE)</td> <td>32,30 ▲</td> <td>+0,65%</td> <td>VONOVIA SE</td> <td>35,65 ▼</td> <td>-0,82%</td> </tr> <tr> <td>ADIDAS AG</td> <td>177,30 ▲</td> <td>+0,62%</td> <td>BAYER</td> <td>116,05 ▼</td> <td>-0,59%</td> </tr> </table>	Last Price	12807,04	Minimum Price	438,38 (18/03/2002)	Maximum Price	636497,44 (18/03/2011)	Gainers	16		Losers		14	LUFTHANSA (DE)	16,97 ▲	+0,95%	FRESENIUS MED CARE (84,58 ▼	-0,97%	DEUTSCHE POST (DE)	32,30 ▲	+0,65%	VONOVIA SE	35,65 ▼	-0,82%	ADIDAS AG	177,30 ▲	+0,62%	BAYER	116,05 ▼	-0,59%
Last Price	12807,04	Minimum Price	438,38 (18/03/2002)	Maximum Price	636497,44 (18/03/2011)																										
Gainers	16		Losers		14																										
LUFTHANSA (DE)	16,97 ▲	+0,95%	FRESENIUS MED CARE (84,58 ▼	-0,97%																										
DEUTSCHE POST (DE)	32,30 ▲	+0,65%	VONOVIA SE	35,65 ▼	-0,82%																										
ADIDAS AG	177,30 ▲	+0,62%	BAYER	116,05 ▼	-0,59%																										
	<p style="text-align: center;">FTSE 100 (United Kingdom)</p> <table border="1"> <tr> <td>Last Price</td> <td>7451,68</td> <td>Minimum Price</td> <td>3277,50 (12/03/2003)</td> <td>Maximum Price</td> <td>53548,10 (16/11/2009)</td> </tr> <tr> <td>Gainers</td> <td colspan="2" style="text-align: center;">0</td> <td colspan="2" style="text-align: center;">Losers</td> <td style="text-align: center;">0</td> </tr> </table>	Last Price	7451,68	Minimum Price	3277,50 (12/03/2003)	Maximum Price	53548,10 (16/11/2009)	Gainers	0		Losers		0																		
Last Price	7451,68	Minimum Price	3277,50 (12/03/2003)	Maximum Price	53548,10 (16/11/2009)																										
Gainers	0		Losers		0																										
	<p style="text-align: center;">MIB 30 (Italia)</p> <table border="1"> <tr> <td>Last Price</td> <td>21704,46</td> <td>Minimum Price</td> <td>12320,50 (24/07/2012)</td> <td>Maximum Price</td> <td>48766,00 (05/04/2001)</td> </tr> <tr> <td>Gainers</td> <td colspan="2" style="text-align: center;">3</td> <td colspan="2" style="text-align: center;">Losers</td> <td style="text-align: center;">0</td> </tr> <tr> <td>ALLEANZA ASS (IT)</td> <td>6,16 ▲</td> <td>+0,00%</td> <td></td> <td></td> <td></td> </tr> <tr> <td>BULGARI (IT)</td> <td>12,23 ▲</td> <td>+0,00%</td> <td></td> <td></td> <td></td> </tr> <tr> <td>FASTWEB</td> <td>17,95 ▲</td> <td>+0,00%</td> <td></td> <td></td> <td></td> </tr> </table>	Last Price	21704,46	Minimum Price	12320,50 (24/07/2012)	Maximum Price	48766,00 (05/04/2001)	Gainers	3		Losers		0	ALLEANZA ASS (IT)	6,16 ▲	+0,00%				BULGARI (IT)	12,23 ▲	+0,00%				FASTWEB	17,95 ▲	+0,00%			
Last Price	21704,46	Minimum Price	12320,50 (24/07/2012)	Maximum Price	48766,00 (05/04/2001)																										
Gainers	3		Losers		0																										
ALLEANZA ASS (IT)	6,16 ▲	+0,00%																													
BULGARI (IT)	12,23 ▲	+0,00%																													
FASTWEB	17,95 ▲	+0,00%																													
	<p style="text-align: center;">Dow Jones Industries (United States)</p> <table border="1"> <tr> <td>Last Price</td> <td>20981,94</td> <td>Minimum Price</td> <td>0,20 (21/10/2011)</td> <td>Maximum Price</td> <td>21166,63 (01/03/2017)</td> </tr> <tr> <td>Gainers</td> <td colspan="2" style="text-align: center;">21</td> <td colspan="2" style="text-align: center;">Losers</td> <td style="text-align: center;">9</td> </tr> <tr> <td>CHEVRON CORP (US)</td> <td>106,85 ▲</td> <td>+0,83%</td> <td>NIKE</td> <td>53,77 ▼</td> <td>-0,79%</td> </tr> <tr> <td>WAL-MART STORES (US)</td> <td>76,29 ▲</td> <td>+0,76%</td> <td>WALT DISNEY CO</td> <td>109,13 ▼</td> <td>-0,51%</td> </tr> <tr> <td>IBM (US)</td> <td>151,51 ▲</td> <td>+0,75%</td> <td>BOEING CY (US)</td> <td>182,39 ▼</td> <td>-0,46%</td> </tr> </table>	Last Price	20981,94	Minimum Price	0,20 (21/10/2011)	Maximum Price	21166,63 (01/03/2017)	Gainers	21		Losers		9	CHEVRON CORP (US)	106,85 ▲	+0,83%	NIKE	53,77 ▼	-0,79%	WAL-MART STORES (US)	76,29 ▲	+0,76%	WALT DISNEY CO	109,13 ▼	-0,51%	IBM (US)	151,51 ▲	+0,75%	BOEING CY (US)	182,39 ▼	-0,46%
Last Price	20981,94	Minimum Price	0,20 (21/10/2011)	Maximum Price	21166,63 (01/03/2017)																										
Gainers	21		Losers		9																										
CHEVRON CORP (US)	106,85 ▲	+0,83%	NIKE	53,77 ▼	-0,79%																										
WAL-MART STORES (US)	76,29 ▲	+0,76%	WALT DISNEY CO	109,13 ▼	-0,51%																										
IBM (US)	151,51 ▲	+0,75%	BOEING CY (US)	182,39 ▼	-0,46%																										

Leleux Press Review






Tuesday 16/5/2017



<p>VALEO Historic</p>	<p>FR - VALEO - EUR</p> <p>Valeo - Rachat d'actions Thomson Reuters (15/05/2017)</p> <p>Rachat d'actions</p> <p>Paris, le 15 mai 2017 - La société Valeo a sollicité l'assistance d'un Prestataire de Services d'Investissements pour les besoins de la réalisation de certains objectifs de son Programme de Rachat d'Actions tel qu'autorisé par l'Assemblée Générale Mixte des actionnaires en date du 26 mai 2016.</p> <p>Aux termes du Contrat conclu le 6 mars 2017, Valeo a acquis le 12 mai, 1 228 009 actions au cours moyen de 61,0745 euros.</p> <p>Ces actions seront intégralement affectées aux fins de couvrir la mise en oeuvre de tout plan d'options d'achat d'actions, l'attribution d'actions aux salariés au titre de leur participation aux fruits de l'expansion de l'entreprise et de la mise en oeuvre de tout plan d'épargne entreprise.</p> <p>Valeo est un équipementier automobile, partenaire de tous les constructeurs dans le monde. Entreprise technologique, Valeo propose des systèmes et équipements innovants permettant la réduction des émissions de CO(2) et le développement de la conduite intuitive. Le Groupe a réalisé en 2016 un chiffre d'affaires de 16,5 milliards d'euros et a consacré plus de 11 % de son chiffre d'affaires première monte à la recherche et au développement. Valeo emploie 100 900 collaborateurs dans 32 pays, dans 166 sites de production, 20 centres de recherche, 38 centres de développement et 15 plates-formes de distribution. Valeo est coté à la Bourse de Paris et fait partie de l'indice CAC 40.</p> <p>VALEO 43 rue Bayen, 75017 Paris www.valeo.com @Valeo_Group</p> <p>Contact Presse 01 40 55 21 20 press-contact.mailbox@valeo.com</p> <p>Relations Investisseurs 01 40 55 37 93 thierry.lacorre@valeo.com</p>
<p>VALEO Historic</p>	<p>FR - VALEO - EUR</p> <p>Valeo: a racheté plus de 1,2 million d'actions. Cercle Finance (15/05/2017)</p> <p>(CercleFinance.com) - L'équipementier automobile Valeo annonce avoir acquis le 12 mai, 1.228.009 actions au cours moyen de 61,0745 euros, aux termes du contrat conclu le 6 mars 2017 avec un prestataire de services d'investissement.</p> <p>Ces actions seront intégralement affectées aux fins de couvrir la mise en oeuvre de tout plan d'options d'achat d'actions, l'attribution d'actions aux salariés au titre de leur participation et de la mise en oeuvre de tout plan d'épargne entreprise.</p>
<p>DAIMLER AG (DE) Historic</p>	<p>DAI - DAIMLER AG (DE) - EUR</p> <p>Daimler: plateforme TSH de Gemalto pour Mercedes-Benz. Cercle Finance (15/05/2017)</p> <p>(CercleFinance.com) - Le spécialiste de la sécurité numérique Gemalto annonce fournir sa plateforme Trusted Services Hub (TSH) pour prendre en charge la nouvelle clé numérique de véhicules de Daimler pour la gamme Mercedes-Benz E-Class.</p> <p>Grâce au téléchargement fiable de la clé dans un élément sécurisé (SE) via le TSH de Gemalto, les conducteurs peuvent verrouiller et déverrouiller leurs voitures en rapprochant simplement leur smartphone de la poignée de porte.</p> <p>Pour mettre le moteur en marche, il leur suffit de poser le téléphone sur le chargeur du tableau de bord et d'appuyer sur la touche de démarrage. Capable de fonctionner même si la batterie du téléphone est déchargée, cette solution évite d'avoir à s'encombrer d'une clé traditionnelle.</p>
<p>RWE AG ST O.N. (DE) Historic</p>	<p>RWE - RWE AG ST O.N. (DE) - EUR</p> <p>RWE: bien orienté après ses trimestriels. Cercle Finance (15/05/2017)</p> <p>(CercleFinance.com) - RWE s'adjuge 2,7% à Francfort et prend ainsi la tête du DAX, à la suite des résultats trimestriels du groupe énergétique allemand, accompagnés d'une confirmation par la direction de ses objectifs annuels.</p> <p>En données ajustées, le résultat net a reculé de 18% à 689 millions d'euros, manquant ainsi le consensus, mais l'EBITDA ne s'est tassé que de 6,5% à 2,1 milliards pour des revenus en repli de 2,7% à 13,3 milliards, des niveaux conformes aux attentes.</p> <p>'Nos mesures pour optimiser le portefeuille de centrales électriques portent leurs fruits et notre programme d'efficacité nous aide en partie à compenser le déclin des prix de l'électricité', déclare le directeur financier Markus Krebber.</p> <p>Pour l'ensemble de l'année 2017, RWE confirme ses objectifs d'un résultat net ajusté entre un et 1,3 milliard d'euros et d'un EBITDA ajusté entre 5,4 et 5,7 milliards, en améliorations par rapport à ceux de l'exercice précédent.</p>
<p>E.ON AG Historic</p>	<p>EOAN - E.ON AG - EUR</p> <p>Dividende optionnel (DRIP) Corporate Actions Leleux Associated Brokers (15/05/2017)</p> <p>Il est possible d'encaisser le dividende en espèces ou de réinvestir en nouvelles actions. En cas de réinvestissement dans de nouvelles actions, le précompte mobilier belge de 30% ainsi que la taxe boursière de 0,27% seront portés en compte lors de la livraison des nouvelles actions. Le dividende brut s'élève à 0,15 EUR. Le ratio de réinvestissement du dividende n'est pas encore connu. En cas de réinvestissement, les fractions ne seront pas indemnisées. Accepter l'offre en actions peut être sujette à proration.</p> <p>Une des 2 options suivantes peut être choisie :</p> <p>- Option 1 : Réinvestir le dividende. - Option 2 : Percevoir le dividende en espèces.</p> <p>La date limite pour répondre à cette opération sur titres a été fixée au 24 Mai 2017. Veuillez noter que des restrictions liées à la nationalité du propriétaire s'appliquent.</p>







Leleux Press Review

Tuesday 16/5/2017

	<p>EOAN - E.ON AG - EUR</p> <p>Keuzedividend (DRIP)</p> <p style="text-align: right;">Corporate Actions Leleux Associated Brokers (15/05/2017)</p> <p>De mogelijkheid wordt aangeboden om het dividend te innen in speciën of te herinvesteren in nieuwe aandelen. Bij herinvestering in nieuwe aandelen zal de Belgische roerende voorheffing van 30% en de beurstaks van 0,27% worden afgerekend bij de levering van de nieuwe aandelen. Het bruto dividend bedraagt 0,15 EUR. In geval van herinvestering zullen de fracties niet terugbetaald worden. Het accepteren van het bod in aandelen kan onderworpen worden aan een pro rata.</p> <p>Volgende 2 opties worden aangeboden :</p> <p>- Optie 1 : Het dividend herinvesteren. - Optie 2 : Het dividend innen in speciën.</p> <p>De uiterste antwoorddatum is vastgesteld op 24 Mei 2017. Die verrichting is niet toegelaten voor iedere nationaliteit.</p>
	<p>EOAN - E.ON AG - EUR</p> <p>Dividende optionnel (DRIP)</p> <p style="text-align: right;">Corporate Actions Leleux Associated Brokers (15/05/2017)</p> <p>Il est possible d'encaisser le dividende en espèces ou de réinvestir en nouvelles actions. En cas de réinvestissement dans de nouvelles actions, le précompte mobilier belge de 30% ainsi que la taxe boursière de 0,27% seront portés en compte lors de la livraison des nouvelles actions. Le dividende brut s'élève à 0,15 EUR. Le ratio de réinvestissement du dividende n'est pas encore connu. En cas de réinvestissement, les fractions ne seront pas indemnisées. Accepter l'offre en actions peut être sujette à proratisation.</p> <p>Une des 2 options suivantes peut être choisie :</p> <p>- Option 1 : Réinvestir le dividende. - Option 2 : Percevoir le dividende en espèces.</p> <p>La date limite pour répondre à cette opération sur titres a été fixée au 24 Mai 2017. Veuillez noter que des restrictions liées à la nationalité du propriétaire s'appliquent.</p>
	<p>EOAN - E.ON AG - EUR</p> <p>Keuzedividend (DRIP)</p> <p style="text-align: right;">Corporate Actions Leleux Associated Brokers (15/05/2017)</p> <p>De mogelijkheid wordt aangeboden om het dividend te innen in speciën of te herinvesteren in nieuwe aandelen. Bij herinvestering in nieuwe aandelen zal de Belgische roerende voorheffing van 30% en de beurstaks van 0,27% worden afgerekend bij de levering van de nieuwe aandelen. Het bruto dividend bedraagt 0,15 EUR. In geval van herinvestering zullen de fracties niet terugbetaald worden. Het accepteren van het bod in aandelen kan onderworpen worden aan een pro rata.</p> <p>Volgende 2 opties worden aangeboden :</p> <p>- Optie 1 : Het dividend herinvesteren. - Optie 2 : Het dividend innen in speciën.</p> <p>De uiterste antwoorddatum is vastgesteld op 24 Mei 2017. Die verrichting is niet toegelaten voor iedere nationaliteit.</p>
	<p>EOAN - E.ON AG - EUR</p> <p>Dividende optionnel (DRIP)</p> <p style="text-align: right;">Corporate Actions Leleux Associated Brokers (15/05/2017)</p> <p>Il est possible d'encaisser le dividende en espèces ou de réinvestir en nouvelles actions. En cas de réinvestissement dans de nouvelles actions, le précompte mobilier belge de 30% ainsi que la taxe boursière de 0,27% seront portés en compte lors de la livraison des nouvelles actions. Le dividende brut s'élève à 0,15 EUR. Le ratio de réinvestissement du dividende n'est pas encore connu. En cas de réinvestissement, les fractions ne seront pas indemnisées. Accepter l'offre en actions peut être sujette à proratisation.</p> <p>Une des 2 options suivantes peut être choisie :</p> <p>- Option 1 : Réinvestir le dividende. - Option 2 : Percevoir le dividende en espèces.</p> <p>La date limite pour répondre à cette opération sur titres a été fixée au 24 Mai 2017. Veuillez noter que des restrictions liées à la nationalité du propriétaire s'appliquent.</p>
	<p>EOAN - E.ON AG - EUR</p> <p>Keuzedividend (DRIP)</p> <p style="text-align: right;">Corporate Actions Leleux Associated Brokers (15/05/2017)</p> <p>De mogelijkheid wordt aangeboden om het dividend te innen in speciën of te herinvesteren in nieuwe aandelen. Bij herinvestering in nieuwe aandelen zal de Belgische roerende voorheffing van 30% en de beurstaks van 0,27% worden afgerekend bij de levering van de nieuwe aandelen. Het bruto dividend bedraagt 0,15 EUR. In geval van herinvestering zullen de fracties niet terugbetaald worden. Het accepteren van het bod in aandelen kan onderworpen worden aan een pro rata.</p> <p>Volgende 2 opties worden aangeboden :</p> <p>- Optie 1 : Het dividend herinvesteren. - Optie 2 : Het dividend innen in speciën.</p> <p>De uiterste antwoorddatum is vastgesteld op 24 Mei 2017. Die verrichting is niet toegelaten voor iedere nationaliteit.</p>

Leleux Press Review

Tuesday 16/5/2017

 <p>E.ON AG Historic</p> <p>02-2016 08-2016 02-2017 08-2017</p>	<p>EOAN - E.ON AG - EUR</p> <p>Dividende optionnel (DRIP) Corporate Actions Leleux Associated Brokers (15/05/2017)</p> <p>Il est possible d'encaisser le dividende en espèces ou de réinvestir en nouvelles actions. En cas de réinvestissement dans de nouvelles actions, le précompte mobilier belge de 30% ainsi que la taxe boursière de 0,27% seront portés en compte lors de la livraison des nouvelles actions. Le dividende brut s'élève à 0,15 EUR. Le ratio de réinvestissement du dividende n'est pas encore connu. En cas de réinvestissement, les fractions ne seront pas indemnisées. Accepter l'offre en actions peut être sujette à proration.</p> <p>Une des 2 options suivantes peut être choisie :</p> <p>- Option 1 : Réinvestir le dividende. - Option 2 : Percevoir le dividende en espèces.</p> <p>La date limite pour répondre à cette opération sur titres a été fixée au 24 Mai 2017. Veuillez noter que des restrictions liées à la nationalité du propriétaire s'appliquent.</p>
 <p>E.ON AG Historic</p> <p>02-2016 08-2016 02-2017 08-2017</p>	<p>EOAN - E.ON AG - EUR</p> <p>Keuzedividend (DRIP) Corporate Actions Leleux Associated Brokers (15/05/2017)</p> <p>De mogelijkheid wordt aangeboden om het dividend te innen in speciën of te herinvesteren in nieuwe aandelen. Bij herinvestering in nieuwe aandelen zal de Belgische roerende voorheffing van 30% en de beurstaks van 0,27% worden afgerekend bij de levering van de nieuwe aandelen. Het bruto dividend bedraagt 0,15 EUR. In geval van herinvestering zullen de fracties niet terugbetaald worden. Het accepteren van het bod in aandelen kan onderworpen worden aan een pro rata.</p> <p>Volgende 2 opties worden aangeboden :</p> <p>- Optie 1 : Het dividend herinvesteren. - Optie 2 : Het dividend innen in speciën.</p> <p>De uiterste antwoorddatum is vastgesteld op 24 Mei 2017. Die verrichting is niet toegelaten voor iedere nationaliteit.</p>
 <p>ACCOR (FR) Historic</p> <p>02-2016 08-2016 02-2017 08-2017</p>	<p>AC - ACCOR (FR) - EUR</p> <p>Accor: lance une nouvelle offre de réservation vol+hôtel. Cercle Finance (15/05/2017)</p> <p>(CercleFinance.com) - AccorHotels.com a annoncé le déploiement à compter de ce lundi d'une offre de réservation vol+hôtel. Celle-ci propose aux internautes français de bénéficier d'une offre vol+hôtel disponible dans un premier temps sur un catalogue permanent de 180 hôtels et 30 destinations à travers le monde, de Paris à Buenos Aires en passant par Dubai, Rio de Janeiro, Bangkok, New-York, etc.</p> <p>Construite sur le modèle du pré-package, l'offre permet à AccorHotels.com de se positionner comme précepteur de voyages, en proposant aux voyageurs des packages sélectionnés à des tarifs avantageux, afin de répondre au mieux à leurs attentes.</p> <p>AccorHotels proposera par ailleurs en exclusivité aux membres de son programme de fidélité 'Le Club AccorHotels' de gagner des points sur les nuitées réservées dans le cadre des hôtels proposés par les packages. A terme, l'intégralité du package sera ouverte au gain de points Le Club AccorHotels. &#060;BR/&#062;Disponible depuis une section dédiée accessible par la Home page du site AccorHotels.com, cette nouvelle offre a vu le jour grâce à la collaboration entre AccorHotels.com et MisterFly, agence de voyage spécialisée dans la vente de billets aériens à prix réduits</p>
 <p>NOVARTIS (CH) REG. Historic</p> <p>02-2016 08-2016 02-2017 08-2017</p>	<p>E:NOVN - NOVARTIS (CH) REG. - CHF</p> <p>Novartis: pourrait céder ses parts d'une coentreprise à GSK. Cercle Finance (15/05/2017)</p> <p>(CercleFinance.com) - GSK (GlaxoSmithKline) pourrait racheter la participation de 36,5% de Novartis au capital de la coentreprise de santé grand public entre les deux groupes pharmaceutiques, d'après Aurel BGC qui cite le Sunday Times.</p> <p>Le bureau d'études rappelle que cette coentreprise a pris forme en 2014 lorsque les deux géants européens de la santé ont conclu une série d'accords.</p> <p>'Le coût de la transaction pourrait s'élever à huit milliards de livres. C'est en tout cas la provision prise par Glaxo selon l'hebdomadaire britannique', poursuit-il.</p>
 <p>ATLANTIA SPA Historic</p> <p>02-2016 08-2016 02-2017 08-2017</p>	<p>E:ATL - ATLANTIA SPA - EUR</p> <p>Atlantia: profite de son offre sur Abertis. Cercle Finance (15/05/2017)</p> <p>(CercleFinance.com) - Atlantia prend 2,5% à Milan après l'annonce d'une offre publique d'achat du groupe d'infrastructures italien sur son pair espagnol Abertis (-0,8% à Madrid), offre qui le valorise ce dernier autour de 16,3 milliards d'euros.</p> <p>L'entreprise détenue par la famille Benetton va ainsi proposer 16,5 euros par action en numéraire, les actionnaires d'Abertis pouvant opter, pour tout ou partie, pour un échange de 0,697 action Atlantia pour une action Abertis.</p> <p>Cette offre, qui vise à 'créer l'un des leaders mondiaux des infrastructures', n'est pas destinée à un retrait d'Abertis de la cote, Atlantia ne prévoyant pas l'exercice d'un retrait obligatoire s'il atteint les 90% des droits de vote.</p>
 <p>ENI (IT) Historic</p> <p>02-2016 08-2016 02-2017 08-2017</p>	<p>E:ENI - ENI (IT) - EUR</p> <p>Eni: démarrage d'une production gazière en Indonésie. Cercle Finance (15/05/2017)</p> <p>(CercleFinance.com) - Eni a fait savoir ce lundi que la production du gisement gazier offshore de Jangkrik (Indonésie) a débuté plus rapidement que prévu.</p> <p>Celle-ci atteindra progressivement 450 millions de mètres cubes par jour, soit l'équivalent de 83.000 barils.</p> <p>Le gaz sera acheminé sur un pipeline dédié de 79 kilomètres avant de rejoindre une usine de GNL.</p>

Leleux Press Review

Tuesday 16/5/2017



BANI - BANIMMO - EUR

Banimmo se dote d'un nouveau Conseil d'administration et Ban

Thomson Reuters (15/05/2017)

Conseil d'administration:

L'Assemblée générale ordinaire du 9 mai 2017 de Banimmo a adopté un certain nombre d'évolutions dans la composition de son Conseil d'administration, ramené à 10 membres dont 3 administrateurs indépendants et 3 administratrices.

(Vous trouverez plus de détails concernant la nouvelle composition du Conseil d'administration dans le communiqué de presse complet via le lien ci-dessous.)

Nice :

Le président de la Région Provence-Alpes-Côte d'Azur et de la Métropole Nice Côte d'Azur a annoncé le 4 mai retenir Banimmo France pour organiser et gérer, dans le cadre d'un bail emphytéotique administratif (BEA), le projet de redynamisation de la «Halle de la Gare du Sud» de la ville de Nice.

Pour le communiqué de presse complet cliquez sur le lien ci-dessous.



BANI - BANIMMO - EUR

Banimmo kiest een nieuwe Raad van Bestuur en Banimmo France

Thomson Reuters (15/05/2017)

Raad van Bestuur :

De Gewone Algemene Vergadering van Banimmo van 9 mei 2017 heeft een aantal wijzigingen in de samenstelling van haar Raad van Bestuur doorgevoerd, waarbij deze herleid werd tot 10 leden, waarvan 3 onafhankelijke bestuurders en 3 vrouwelijke bestuurders.

(Meer details over de nieuwe samenstelling van de Raad van Bestuur vindt u in het volledige persbericht via onderstaande link.)

Nice :

De voorzitter van de Regio Provence-Alpes-Côte d'Azur en van de Metropool Nice Côte d'Azur heeft op 4 mei aangekondigd dat Banimmo France weerhouden was om, in het kader van een administratieve erfpacht (Bail Emphytéotique Administratif, BEA), de duurzame nieuwe dynamiek van de 'Halle de la Gare du Sud' van de stad Nice te organiseren en te beheren.

Click op onderstaande link voor het volledige persbericht.



LOCAL - SOLOCAL GROUP - EUR

SoLocal: un nouveau DG dans la branche Marketing Services.

Cercle Finance (15/05/2017)

(CercleFinance.com) - SoLocal a annoncé ce lundi après-midi l'accession de Guillaume Lusseau au poste de directeur général de la branche 'Marketing Services'.

Ce diplômé de l'ESCOM et de l'ESC Europe a rejoint SoLocal en 2002 après avoir notamment collaboré avec L'Oréal et Bouygues Telecom. Il était directeur des opérations au sein de la Direction Service & Solutions Client depuis mars 2014.

Lou Gautier a pour sa part été nommée directrice 'Ligne de Produit Sites' de SoLocal Group, société qu'elle a rejoint en 2013 en qualité de directrice marketing de la Business Unit Habitat. Cette diplômée de l'Ecole centrale Paris et de l'Université UC Berkeley (2003) aura pour mission de diriger et développer l'activité de créations de sites internet pour les clients TPE-PME.

Enfin, Loïc Le Roy a été désigné directeur des opérations au sein de la direction 'Service & Solutions Client' de SoLocal Group, qu'il a intégré en 2012 au poste de directeur de l'audit, des risques et du contrôle interne.

Il succède à Guillaume Lusseau et aura pour mission de définir, de piloter et d'optimiser l'ensemble des opérations liées à la relation client.



SRP - SRP-PROMESSES - EUR

Showroomprivé: le deal avec Conforama apprécié.

Cercle Finance (15/05/2017)

(CercleFinance.com) - Le titre Showroomprivé grimpe de près de 4%, très entouré après l'annonce d'une prise de participation stratégique de 17% dans le groupe par Conforama.

Cette transaction prendra la forme d'une cession d'actions hors marché par les fondateurs de Showroomprivé et Conforama, au prix unitaire de 27 euros, pour un montant total de 157,4 millions d'euros.

Dans le détail, les fondateurs de Showroomprivé et Conforama seront liés par un pacte d'actionnaires. Le sous-concert composé des fondateurs conservera 27,21% du capital et 38,15% des droits de vote, tandis que Conforama détient 17% du capital et 12,95% des droits de vote.

A noter également que l'accord entre Showroomprivé et Conforama inclut le développement d'une offre de retrait en magasin.

Oddo a à la suite de cet accord rehaussé son objectif de cours de 27,5 à 29 euros, tout en réitérant son conseil 'achat'.

Leleux Press Review

Tuesday 16/5/2017

OLG - OL GROUPE - EUR

OL Groupe: gagne 3% après les prévisions d'un analyste.

Cercle Finance (15/05/2017)

(CercleFinance.com) - Le titre gagne près de 3% cet après-midi à la Bourse de Paris. EuroLand Corporate a confirmé son opinion 'achat' et son objectif de cours de 3,6 euros sur la valeur.

'Profitant de l'exploitation du Parc OL depuis janvier 2016, l'ensemble des catégories de revenus sont en croissance sur les 9 premiers mois', souligne le broker, qui se félicite notamment de la forte hausse des recettes de billetterie au terme des 3 premiers trimestres de l'exercice d'OL Groupe (+53,1% à 32,6 millions d'euros). De même, les droits TV se sont inscrits en progression de 16,7% à 80,3 millions d'euros.

EuroLand Corporate vise désormais un bénéfice opérationnel courant et des produits d'activités hors trading de respectivement 51,9 et 199,6 millions d'euros au terme de l'exercice en cours, contre 44,5 et 192 millions auparavant.

L'intermédiaire a néanmoins abaissé ses prévisions pour l'exercice suivant en raison de la non-qualification de l'OL pour la prochaine Ligue des Champions, une contre-performance qui représente un manque à gagner de 40 millions d'euros environ partiellement compensé par la participation à l'Europa League.

Les produits d'activité sont désormais anticipés à 172,5 millions d'euros, contre 202,1 millions précédemment, et EuroLand Corporate table à présent sur une perte opérationnelle courante de 6,7 millions d'euros, contre un bénéfice de 8,3 millions auparavant.

A noter toutefois que cette estimation ne prend pas en compte l'impact positif qu'aurait le refinancement de la dette du groupe sur les comptes.



MC - LVMH - EUR

LVMH: LV a présenté sa collection croisière au Japon.

Cercle Finance (15/05/2017)

(CercleFinance.com) - Louis Vuitton a mis cette année le cap sur le Japon et Kyoto pour présenter sa collection croisière. Cette présentation fait suite à celle de Palm Springs en 2015 et Rio de Janeiro en 2016.

'Synonyme de voyage et de mouvement, la collection croisière 2018 imaginée par Nicolas Ghesquière, Directeur Artistique des collections Femme de la Maison, fusionne mode, nature et architecture' explique le groupe.

Le musée Miho, conçu par l'architecte Ieoh Ming Pei en 1997 à Shigaraki, au sud-ouest de Kyoto, accueillait pour l'occasion un défilé de mode pour la première fois de son histoire.

'Nicolas Ghesquière a ouvert un nouveau chapitre de la Maison en proposant une collection en hommage au créateur Kansai Yamamoto qui a incité toute une génération de designers japonais à venir présenter leurs créations en France' indique LVMH.

Sur chaque vêtement se trouve une évocation des samouraïs, des estampes figuratives, des costumes de cérémonies, les tenues des arts martiaux, la dramaturgie des films de Kurosawa ou encore la mélancolie des films de Kitano.



COFA - COFACE PROMESSES - EUR

Coface SA : Déclaration du nombre total des droits de vote e

Thomson Reuters (15/05/2017)

Paris, le 15 mai 2017 - 17h40

COFACE SA : Déclaration du nombre total des droits de vote et du nombre d'actions composant le capital social au 12 mai 2017

composant le capital	Droits de Vote	Nombre d'Actions Droits de V Théoriques(1)	Nombre de Exerçables(+)	Nombre de
	157 248 232	157 248 232	156 918 42	

1. y compris actions auto-détenues 2. déduction faite des actions auto-détenues

A propos de Coface

COFACE SA, est une société anonyme de droit français à conseil d'administration, dont le siège social est sis 1 Place Costes et Bellonte, 92270 Bois Colombes, France. Elle est immatriculée sous le numéro d'identification 432 413 599 (RCS Nanterre) et elle est régie par les dispositions du Code de Commerce.

A la date du 12 mai 2017, le capital social de la société s'élève à EUR314 496 464, divisé en 157 248 232 actions, toutes de la même classe, et toutes entièrement libérées et souscrites.

L'information réglementée de Coface SA est disponible sur le site internet du groupe (<http://www.coface.com/fr/Investisseurs>).

Coface SA. est coté sur le Compartiment B d'Euronext Paris Code ISIN : FR0010667147 / Mnémonique : COFA



Leleux Press Review

Tuesday 16/5/2017

AGS - AGEAS - EUR

Information réglementée - Rapport d'Ageas sur le programme

Thomson Reuters (15/05/2017)

Dans le cadre du programme de rachat d'actions annoncé le 10 août 2016, Ageas indique que 177.984 actions Ageas ont été achetées sur Euronext Bruxelles durant la période du 08-05-2017 au 12-05-2017.

Date	Nombre élevé (EUR)	Montant total (EUR)	Cours moyen (EUR)	Cours le plus élevé (EUR)	Cours le plus bas (EUR)	d'actions (EUR)
08-05-2017	10.000	388.472	38,85	38,65	39,19	
09-05-2017	10.000	389.948	38,99	38,81	39,19	
10-05-2017	37.984	1.449.006	38,15	38,03	38,79	
11-05-2017	60.000	2.255.364	37,59	36,95	38,27	
12-05-2017	60.000	2.229.438	37,16	36,80	37,44	
Total	177.984	6.712.228	37,71	36,80	39,19	

Depuis le lancement du programme de rachat d'actions le 15 août 2016, Ageas a acheté 5.309.990 actions pour un montant d'EUR 187.989.090 représentant 2,45% du total des actions en circulation.

Le récapitulatif relatif au programme de rachat d'actions est disponible sur notre site.

Ageas est un groupe d'assurance international coté en bourse, riche de quelques 190 années d'expérience et de savoir-faire. Il propose à ses clients particuliers et professionnels des produits d'assurance Vie et Non-vie conçus pour répondre à leurs besoins spécifiques, d'aujourd'hui comme de demain. Classé parmi les plus grands groupes d'assurance européens, Ageas concentre ses activités en Europe et en Asie, qui représentent ensemble la majeure partie du marché mondial de l'assurance. Il mène des activités d'assurances couronnées de succès en Belgique, au Royaume-Uni, au Luxembourg, en France, en Italie, au Portugal, en Turquie, en Chine, en Malaisie, en Inde, en Thaïlande, au Vietnam, au Laos, au Cambodge, à Singapour, et aux Philippines; au travers d'une combinaison de filiales détenues à 100% et de partenariats à long terme avec des institutions financières solides et des distributeurs clés. Ageas figure parmi les leaders du marché dans les pays où il est actif. Il emploie au total plus de 40.000 collaborateurs et a réalisé un encaissement annuel (à 100%) proche de EUR 32 milliards en 2016.



AGS - AGEAS - EUR

Gereguleerde informatie - Ageas rapporteert over de inkoop

Thomson Reuters (15/05/2017)

Naar aanleiding van het aandelen-inkoopprogramma dat op 10 augustus 2016 aangekondigd werd, maakt Ageas bekend dat er 177.984 eigen aandelen ingekocht werden op Euronext Brussel tussen 08-05-2017 en 12-05-2017.

Datum (EUR)	Aantal (EUR)	Totaal Bedrag (EUR)	Gemiddelde koers (EUR)	Laagste koers (EUR)	Hoogste koers (EUR)	aandelen (EUR)
08-05-2017	10.000	388.472	38,85	38,65	39,19	
09-05-2017	10.000	389.948	38,99	38,81	39,19	
10-05-2017	37.984	1.449.006	38,15	38,03	38,79	
11-05-2017	60.000	2.255.364	37,59	36,95	38,27	
12-05-2017	60.000	2.229.438	37,16	36,80	37,44	
Totaal	177.984	6.712.228	37,71	36,80	39,19	

Vanaf de start van het aandelen-inkoopprogramma op 15 augustus 2016 heeft Ageas een totaal van 5.309.990 aandelen ingekocht voor een bedrag van EUR 187.989.090, ofwel 2,45% van het totale aantal uitstaande aandelen.

Het overzicht van het aandelen-inkoopprogramma is beschikbaar op onze website.

Ageas is een beursgenoteerde internationale verzekeringsgroep met 190 jaar vakkenis en ervaring. Het biedt zowel particulieren als bedrijven Levens- en Niet-Levensverzekeringsproducten aan die beantwoorden aan hun specifieke behoeften, niet alleen vandaag maar ook in de toekomst. Ageas, één van de grootste verzekeringsmaatschappijen in Europa, is vooral werkzaam in Europa en Azië, die samen het grootste deel van de wereldwijde verzekeringsmarkt vormen. Via een combinatie van 100%-dochterondernemingen en langetermijnpartnerships met sterke financiële instellingen en belangrijke distributeurs, is Ageas met succes actief in België, het Verenigd Koninkrijk, Luxemburg, Frankrijk, Italië, Portugal, Turkije, China, Maleisië, India, Thailand, Vietnam, Laos, Cambodja, Singapore en de Filipijnen. Ageas behoort tot de marktleiders in de meeste landen waar het aanwezig is. Ageas telt meer dan 40.000 werknemers en in 2016 bedroeg het premie-inkommen ongeveer EUR 32 miljard (alle cijfers tegen 100%).



ABCA - ABC ARBITRAGE - EUR

ABC arbitrage - droits de vote au 30 avril 2017

Thomson Reuters (15/05/2017)

Information relative au nombre total de droits de vote et d'actions composant le capital social à la date du 30 avril 2017

Article L 223-16 du Règlement Général de l'Autorité des Marchés Financiers

Raison sociale de l'émetteur : ABC arbitrage - 18 rue du Quatre Septembre - 75002 Paris.

-----+-----	Nbre total d'actions composant le capital	58 051 067	-----+-----
-----+-----	Total théorique des droits de vote	58 051 067	-----+-----
Total réel des droits de vote*	57 024 032		

* Total réel = nombre total de droits de vote attachés au nombre total d'actions - actions privées de droit de vote (auto-détention.)



DIREN - DIRECT ENERGIE - EUR

Direct Energie : accord la Commission Européenne pour la con

Thomson Reuters (15/05/2017)

Communiqué de Presse

Paris, le 15 mai 2017

Construction d'une centrale au gaz à Landivisiau : feu vert de la Commission européenne

Le Groupe Direct Energie confirme que la Commission européenne vient de valider, sous certaines conditions, la prime de capacité annuelle qui sera versée à la Compagnie Electrique de Bretagne, filiale codétenue à hauteur de 60% aux côtés du Groupe Siemens, dans le cadre de la construction et l'exploitation d'une centrale à gaz à Landivisiau (Bretagne).

La Commission européenne a en effet considéré que cette mesure financière répondait au besoin de renforcement du système électrique breton ainsi qu'à la tenue de tension, et qu'elle respectait les règles de l'Union européenne en matière d'aides d'Etat.

La Compagnie Electrique de Bretagne espère désormais un traitement rapide des recours déposés sur les autorisations du projet dont la construction, sous cette réserve, pourrait démarrer au 1^{er} semestre 2018.

« Nous nous réjouissons de cette décision positive de la Commission européenne, en plus d'être un signal en faveur de la concurrence dans la production en France, vient également valider un projet soutenu par le territoire, qui permettra de sécuriser le système électrique breton », déclare Xavier Caïtucoli, Président Directeur Général du groupe Direct Energie.

Prochain rendez-vous : Chiffre d'affaires et résultats du 1^{er} semestre 2017 : 27 septembre 2017 après bourse Code ISIN : FR0004191674 / Mnémonique: DIREN / Euronext Paris, Compartiment A

A propos de Direct Energie Troisième acteur français d'électricité et de gaz, le groupe Direct Energie fournit, en France et en Belgique (sous la marque Poweo), plus de 2,2 millions de sites clients résidentiels et non résidentiels. Opérateur intégré, Direct Energie est présent dans la production d'électricité, la fourniture d'électricité et de gaz, ainsi que la vente de services énergétiques à ses clients. Le Groupe fonde son succès depuis plus de quatorze ans sur son expertise technique, l'excellence de sa relation clients et sa capacité à innover. En 2016, le Groupe a réalisé un chiffre d'affaires consolidé de 1.692,4 MEUR et livré 19,8 TWh d'énergie. Pour plus d'informations : www.direct-energie.com

Contact presse : Image Sept Grégoire Lucas - glucas@image7.fr - Tel + 33 (0)153 70 74 94 Marie Artzner - martzner@image7.fr - Tel + 33 (0)1 53 70 74 31 ou + 33 (0)675 74 31 73

CM CIC Market Solutions Stéphanie Stahr - stephanie.stahr@cmcic.fr - Tel + 33 (0)1 53 48 80 57

Direct Energie Mathieu Behar - mathieu.behar@direct-energie.com - Tel +33 (0)6 12 48 85 85

DIRECT ENERGIE Historic



AGFB - AGFA-GEVAERT (BE) - EUR

Agfa-Gevaert: Openbaarmaking over een transparantie-kennisge

Thomson Reuters (15/05/2017)

(artikel 14 van de wet van 2 mei 2007 op de openbaarmaking van belangrijke deelnemingen)

Mortsel, België - 15 mei 2017 - 17.40 uur CET

Overeenkomstig Agfa-Gevaert NV's statuten werd de drempel, vanaf dewelke een deelneming moet worden bekendgemaakt, vastgesteld op 3%, 5% en elk veelvoud van 5%.

Conform de Wet van 2 mei 2007 op de openbaarmaking van belangrijke deelnemingen in beursgenoteerde bedrijven, publiceert Agfa-Gevaert (Euronext: AGFB) volgende kennisgevingen:

Norges Bank heeft op 9 mei 2017 gemeld dat het op 8 mei 2017 over een participatie in Agfa-Gevaert beschikte van 8.440.906 stemrechten, hetzij 4,91% (noemer is 171.851.042), en daarmee de drempel van 5% naar onder heeft overschreden.

Op 10 mei 2017 meldde Norges Bank dat het op 9 mei 2017 over een participatie in Agfa-Gevaert beschikte van 8.727.570 stemrechten, hetzij 5,08% (noemer is 171.851.042), en daarmee de drempel van 5% opnieuw naar boven heeft overschreden.

Norges Bank is de centrale bank van Noorwegen. Als onderdeel van haar activiteiten als centrale bank, beheert Norges Bank de deviezenreserves. Daarnaast is ze verantwoordelijk voor het beheer van het Noorse Government Pension Fund Global (GPF). Formeel is het beheer van het GPFG de verantwoordelijkheid van het Ministerie van Financiën, maar het is gedelegeerd aan Norges Bank. Alle investeringen worden uitgevoerd door Norges Bank - die optreedt als opdrachtgever - en alle posities zijn geregistreerd op naam van Norges Bank.

Kennisgevingen van belangrijke deelnemingen als gevolg van de Wet van 2 mei 2007 en Agfa-Gevaert NV's statuten, kunnen verstuurd worden naar viviane.dictus@agfa.com

Over Agfa

De Agfa-Gevaert Groep ontwikkelt, produceert en verdeelt een uitgebreid portfolio van analoge en digitale beeldvormingsystemen en IT-oplossingen, voornamelijk voor de grafische industrie, de sector van de gezondheidszorg en ook voor specifieke industriële toepassingen. De hoofdzetel en moedermaatschappij van Agfa bevinden zich in Mortsel, België.

Agfa-Gevaert realiseerde in 2016 een omzet van 2.537 miljoen euro.

Contact:

Viviane Dictus Director Corporate Communication tel. +32 0 3 444 7124 e-mail: viviane.dictus@agfa.com

AGFA-GEVAERT (BE) Historic



AC - ACCOR (FR) - EUR

AccorHotels: négociations exclusives avec le FCDE.

Cercle Finance (15/05/2017)

(CercleFinance.com) - AccorHotels et le FCDE (Fonds de Consolidation et de Développement des Entreprises) annoncent aujourd'hui être entrés en négociations exclusives en vue de la cession de 100% de la participation minoritaire du FCDE au sein du Groupe NOCTIS.

' En investissant aujourd'hui dans un acteur majeur de l'événementiel, de la restauration et du divertissement parisien, AccorHotels vient renforcer son leadership au cœur de la Ville Lumière, destination emblématique d'une clientèle internationale et locale, à la recherche de lieux inédits et exclusifs ' indique le groupe.

Sébastien Bazin, Président-directeur général de AccorHotels : ' Plus qu'un carnet d'adresses emblématiques, Laurent de Gourcuff et ses équipes ont créé un portefeuille de lieux aux identités fortes contribuant au rayonnement international de Paris. La complémentarité de nos expertises et le potentiel de nos actifs respectifs nous permettront de saisir des opportunités de croissance et de synergies en France et à l'international. '

ACCOR (FR) Historic



Leleux Press Review





Tuesday 16/5/2017



	<p>ALGAU - GAUSSIN - EUR</p> <p>Gaussin: contrat avec le distributeur BLYYD. Cercle Finance (15/05/2017)</p> <p>(CercleFinance.com) - Gaussin a annoncé ce lundi après séance des commandes fermes portant sur un total de 8 véhicules ATM (Automotive Trailer Mover) FULL ELEC, lesquels seront destinés à des acteurs de premier plan de la grande distribution et de la logistique</p> <p>Les livraisons devraient intervenir au cours du second semestre 2017.</p> <p>Elles s'inscrivent dans le cadre de 2 contrats qui font suite à un programme d'essais débuté en septembre dernier sur plusieurs sites en France.</p> <p>Le montant des commandes n'a pas été dévoilé.</p>																																																																																																		
	<p>RIB - RIBER - EUR</p> <p>RIBER : DÉCLARATION DE TRANSACTIONS SUR ACTIONS PROPRES RÉA Thomson Reuters (15/05/2017)</p> <p>DÉCLARATION DE TRANSACTIONS SUR ACTIONS PROPRES RÉALISÉES ENTRE LE 9 ET LE 12 MAI 2017</p> <p>Présentation agrégée par jour et par marché</p> <table border="1"> <thead> <tr> <th>de</th> <th>de</th> <th>journalier</th> <th>l'émetteur</th> <th>l'émetteur</th> <th>(LEI)</th> <th>Code</th> <th>Volume</th> <th>P</th> <th>identifiant</th> <th>total</th> <th>Nom de</th> <th>Code</th> <th>Identifiant</th> </tr> <tr> <th>de</th> <th>de</th> <th>journalier</th> <th>l'émetteur</th> <th>l'émetteur</th> <th>(LEI)</th> <th>Code</th> <th>Volume</th> <th>P</th> <th>identifiant</th> <th>total</th> <th>Nom de</th> <th>Code</th> <th>Identifiant</th> </tr> <tr> <th>(Code ISIN)</th> <th>+</th> <th></th> <th></th> <th></th> <th></th> <th></th> <th></th> <th></th> <th></th> <th></th> <th></th> <th></th> <th></th> </tr> </thead> <tbody> <tr> <td>FR0000075954</td> <td>16 010</td> <td></td> <td></td> <td></td> <td></td> <td>RIBER</td> <td>969500RQMWNOH1CFDB81</td> <td>09/05/2017</td> <td></td> <td></td> <td></td> <td></td> <td></td> </tr> <tr> <td>969500RQMWNOH1CFDB81</td> <td>10/05/2017</td> <td>FR0000075954</td> <td>11 884</td> <td></td> <td></td> <td></td> <td></td> <td></td> <td></td> <td></td> <td></td> <td></td> <td></td> </tr> <tr> <td>+ RIBER</td> <td>969500RQMWNOH1CFDB81</td> <td>11/05/2017</td> <td>FR0000075954</td> <td>6 144</td> <td></td> <td></td> <td></td> <td></td> <td></td> <td></td> <td></td> <td></td> <td></td> </tr> <tr> <td>+ RIBER</td> <td>969500RQMWNOH1CFDB81</td> <td>12/05/2017</td> <td>FR0000075954</td> <td>10 462</td> <td></td> <td></td> <td></td> <td></td> <td></td> <td></td> <td></td> <td></td> <td></td> </tr> </tbody> </table>	de	de	journalier	l'émetteur	l'émetteur	(LEI)	Code	Volume	P	identifiant	total	Nom de	Code	Identifiant	de	de	journalier	l'émetteur	l'émetteur	(LEI)	Code	Volume	P	identifiant	total	Nom de	Code	Identifiant	(Code ISIN)	+													FR0000075954	16 010					RIBER	969500RQMWNOH1CFDB81	09/05/2017						969500RQMWNOH1CFDB81	10/05/2017	FR0000075954	11 884											+ RIBER	969500RQMWNOH1CFDB81	11/05/2017	FR0000075954	6 144										+ RIBER	969500RQMWNOH1CFDB81	12/05/2017	FR0000075954	10 462									
de	de	journalier	l'émetteur	l'émetteur	(LEI)	Code	Volume	P	identifiant	total	Nom de	Code	Identifiant																																																																																						
de	de	journalier	l'émetteur	l'émetteur	(LEI)	Code	Volume	P	identifiant	total	Nom de	Code	Identifiant																																																																																						
(Code ISIN)	+																																																																																																		
FR0000075954	16 010					RIBER	969500RQMWNOH1CFDB81	09/05/2017																																																																																											
969500RQMWNOH1CFDB81	10/05/2017	FR0000075954	11 884																																																																																																
+ RIBER	969500RQMWNOH1CFDB81	11/05/2017	FR0000075954	6 144																																																																																															
+ RIBER	969500RQMWNOH1CFDB81	12/05/2017	FR0000075954	10 462																																																																																															
	<p>LACR - LACROIX INDUSTRIES - EUR</p> <p>Lacroix SA : communiqué sur le Chiffre d'Affaires du 1er Sem Thomson Reuters (15/05/2017)</p> <p>COMMUNIQUE DE PRESSE (ISIN FR 0000066607)</p> <p>Groupe LACROIX Chiffre d'Affaires 1(er) Semestre 2017</p> <p>Confirmation des perspectives de croissance annuelle Avec une croissance de +8,1% au deuxième trimestre</p> <p>Le Groupe enregistre un T2 en progression de 8,1% après un premier trimestre qui s'affichait en retrait de -3,4 %. Les trois activités contribuent à cette performance et permettent au Groupe d'afficher un chiffre d'affaires semestriel en croissance de +2,3%. Cette évolution positive met le Groupe en ligne avec ses perspectives annuelles de croissance modérée de chiffre d'affaires et d'amélioration plus significative des résultats.</p> <p>Les évolutions sont les suivantes : * LACROIX Electronics efface le recul enregistré sur le premier trimestre et affiche une croissance de son chiffre d'affaires semestriel de +1,6%. Cette évolution est tirée par la bonne dynamique des sites tunisiens et surtout polonais, le niveau d'activité en France et en Allemagne demeurant en retrait. Par ailleurs, l'alliance nouée avec Firstronic et la prise de participation associée place cette activité dans une dynamique positive à moyen terme.</p> <p>* LACROIX Sofrel rattrape également le retard constaté à la fin du premier trimestre et son activité sur l'exercice sera en croissance. Sur le semestre, la bonne tenue des activités en France (Eau et Energie) permet de compenser le léger recul à l'international (-2,7%), du fait notamment d'un effet de base défavorable.</p> <p>* LACROIX City confirme sa croissance. Après un premier trimestre en croissance de 3,4%, celle du deuxième trimestre s'établit à +8,2%. Cette évolution est tirée par LACROIX Sogexi (pôle éclairage public à +27,4% en cumul) et LACROIX Traffic (+10,8% en cumul) qui ont notamment bénéficié de contrats à l'international. LACROIX Signalisation confirme la stabilisation de son niveau d'activité (-0,4% sur Q2 et -2,3% en cumul). Sans impact majeur sur le chiffre d'affaires (+0,5 MEUR), l'intégration de NEAVIA renforce LACROIX City dans son positionnement d'équipementier technologique de l'industrie intelligente.</p> <p>Ainsi, le Groupe poursuit ses investissements le mettant en trajectoire vers son ambition 2020. Le premier semestre de l'exercice 2016-2017 permettra comme annoncé d'afficher une amélioration sensible de la rentabilité.</p> <p>Chiffre d'affaires consolidé au 31 mars 2017</p> <p>Il s'établit comme suit :</p> <table border="1"> <thead> <tr> <th></th> <th>(en millions d'Euros)</th> <th>Exercice 16/17</th> <th>Exercice 15/16</th> <th>Evolution N / N-1</th> </tr> </thead> <tbody> <tr> <td>LACROIX Electronics</td> <td>154,9</td> <td>152,4</td> <td>+ 1,6 %</td> </tr> <tr> <td>LACROIX Sofrel</td> <td>19,8</td> <td>19,7</td> <td>+ 0,1 %</td> </tr> <tr> <td>LACROIX City</td> <td>46,0</td> <td>43,6</td> <td>+ 5,5 %</td> </tr> <tr> <td>Total LACROIX</td> <td>220,7</td> <td>215,8</td> <td>+ 2,3 %</td> </tr> </tbody> </table> <p>Contact : Nicolas BEDOUIN Tél : 02 40 92 58 56 - info@lacroix-group.com Prochain communiqué : Résultats semestriels le 26/06/2017 après bourse Retrouver ce communiqué et les informations sur Lacroix sur notre site www.lacroix-group.com</p>		(en millions d'Euros)	Exercice 16/17	Exercice 15/16	Evolution N / N-1	LACROIX Electronics	154,9	152,4	+ 1,6 %	LACROIX Sofrel	19,8	19,7	+ 0,1 %	LACROIX City	46,0	43,6	+ 5,5 %	Total LACROIX	220,7	215,8	+ 2,3 %																																																																													
	(en millions d'Euros)	Exercice 16/17	Exercice 15/16	Evolution N / N-1																																																																																															
LACROIX Electronics	154,9	152,4	+ 1,6 %																																																																																																
LACROIX Sofrel	19,8	19,7	+ 0,1 %																																																																																																
LACROIX City	46,0	43,6	+ 5,5 %																																																																																																
Total LACROIX	220,7	215,8	+ 2,3 %																																																																																																
	<p>ADP - ADP - EUR</p> <p>ADP: trafic en hausse de 7,1 % au mois d'avril. Cercle Finance (15/05/2017)</p> <p>(CercleFinance.com) - Le trafic de Paris Aéroport est en hausse de 7,1 % en avril 2017, par rapport au mois d'avril 2016.</p> <p>Le groupe a accueilli 8,8 millions de passagers, dont 6,0 millions à Paris-Charles de Gaulle (+ 7,8 %) et 2,8 millions à Paris-Orly (+ 5,8 %).</p> <p>Le trafic international (hors Europe) est en progression (+ 9,3 %) du fait d'une croissance sur l'ensemble des faisceaux : Afrique (+ 12,9 %), Amérique du Nord (+ 11,5 %), Moyen-Orient (+ 10,5 %), Asie-Pacifique (+ 5,1 %), Amérique Latine (+ 4,6 %) et DOM-COM (+ 2,8 %).</p> <p>Le trafic Europe (hors France) est en progression (+ 7,8 %) et celui de la France est en légère croissance (+ 0,6 %).</p> <p>Depuis le début de l'année, le trafic de Paris Aéroport est en progression de 5,6 % avec un total de 30,8 millions de passagers.</p>																																																																																																		

Leleux Press Review

Tuesday 16/5/2017

 <p>GROUPE GORGE Historic</p> <p>Line chart showing the historical price of GROUPE GORGE from February 2016 to August 2017. The y-axis ranges from 18 to 24. The price starts around 22, fluctuates, and ends near 22.</p>	<p>GOE - GROUPE GORGE - EUR</p> <p>Groupe Gorgé: contrat majeur en Grande-Bretagne. Cercle Finance (15/05/2017)</p> <p>(CercleFinance.com) - Groupe Gorgé, qui vient d'introduire en Bourse sa filiale Prodways, a annoncé ce lundi après Bourse la signature d'un contrat majeur pour les 2 réacteurs EPR actuellement en construction sur le site de Hinkley Point C, situé dans le Somerset (Sud-ouest de la Grande-Bretagne).</p> <p>Forte de son expérience sur les EPR de Flamanville (France), d'Olkiluoto (Finlande) et de Taishan (Chine), la division Nucléaire du pôle 'Protection des Installations à Risques' de la société s'est vue confier par EDF Energy (Nuclear New Build) un premier contrat d'un montant d'environ 20 millions d'euros, soit la deuxième commande la plus importante de son histoire dans le nucléaire. L'objet de ladite commande est de concevoir, fabriquer et installer plus de 200 portes spéciales de types biologique et neutronique destinées à équiper les zones sensibles qui entourent les réacteurs des deux EPR anglais.</p> <p>Pour rappel, le nucléaire outre-Manche constitue un potentiel fort de développement pour Groupe Gorgé, qui estime le marché adressable sur le seul projet Hinkley Point à plus de 50 millions d'euros.</p> <p>Ce contrat commencera à générer un chiffre d'affaires significatif à compter de l'année prochaine.</p>
 <p>INTL PLANT HEVEAS Historic</p> <p>Line chart showing the historical price of INTL PLANT HEVEAS from February 2016 to August 2017. The y-axis ranges from 20 to 70. The price starts around 30, rises to a peak of 65 in early 2017, and ends near 60.</p>	<p>SIPH - INTL PLANT HEVEAS - EUR</p> <p>SIPH: l'année démarre bien. Cercle Finance (15/05/2017)</p> <p>(CercleFinance.com) - Solide début d'exercice pour SIPH, qui a fait état ce lundi soir d'une hausse notable de ses tonnages vendus en glissement annuel au titre des 3 premiers mois de 2017.</p> <p>Ceux-ci se sont en effet élevés à 54.000 tonnes, soit une progression de 12,3% traduisant 'en grande partie l'augmentation des caoutchoucs achetés, qui (sont passés) de 67 à 74 % de la production totale'.</p> <p>Le chiffre d'affaires du groupe s'est quant à lui établi à 94,7 millions d'euros, en croissance de 75,9% comparativement au premier trimestre précédent, dont 91,5 millions pour le seul segment 'Caoutchouc' (+81,5%).</p> <p>Le cours du caoutchouc s'est depuis infléchi et est revenu à des niveaux qui se situent autour des 1,5 dollar le kilo, a indiqué SIPH, qui au vu de la volatilité du marché demeure fidèle à sa stratégie de prudence et entend utiliser tous ses atouts afin de maximiser sa performance.</p>
 <p>INFORMATIQUE IND (SII) Historic</p> <p>Line chart showing the historical price of INFORMATIQUE IND (SII) from February 2016 to August 2017. The y-axis ranges from 7.5 to 22.5. The price starts around 10, rises steadily to a peak of 20 in early 2017, and ends near 18.</p>	<p>SII - INFORMATIQUE IND (SII) - EUR</p> <p>SII: vise un CA nettement supérieur à 500 ME. Cercle Finance (15/05/2017)</p> <p>(CercleFinance.com) - Le groupe SII a enregistré un chiffre d'affaires de 438,85 ME au titre de l'exercice clos le 31 mars 2017, en croissance de 21,9% par rapport à l'exercice 2015/2016 (dont 14,6% en croissance organique).</p> <p>En France, la forte activité a permis au Groupe de réaliser un chiffre d'affaires de 69,37 ME sur ce dernier trimestre en progression de 20,3% par rapport au même trimestre 2015/2016 (dont 12,4% en croissance organique).</p> <p>À l'international, le volume d'affaires progresse de 15,0% (14,2% en organique) comparé au dernier trimestre 2015/2016 qui intégrait déjà l'activité du groupe CADCON en Allemagne.</p> <p>' La poursuite de cette dynamique commerciale combinée à l'effet périmètre permettra au groupe SII de générer un chiffre d'affaires nettement supérieur à 500 ME dès l'exercice 2017/2018 '.</p>
 <p>SANOFI Historic</p> <p>Line chart showing the historical price of SANOFI from February 2016 to August 2017. The y-axis ranges from 60 to 100. The price starts around 75, fluctuates, and ends near 90.</p>	<p>SAN - SANOFI - EUR</p> <p>Sanofi : Déclaration des transactions sur actions propres Thomson Reuters (15/05/2017)</p>

Leleux Press Review

Tuesday 16/5/2017



ALIVA - IVALIS - EUR

IVALIS : Chiffre d'affaires de l'exercice 2016/2017

Thomson Reuters (15/05/2017)

IVALIS

Informations Financières

Montigny-le-Bretonneux, le 15 mai 2017 après bourse

SA au capital de 262 090,60 EUR divisé en 1 310 378 actions 60, Avenue du Centre - 78180 Montigny-le-Bretonneux RCS Versailles B 381 503 531

Chiffre d'affaires de l'exercice 2016/2017

- consolidé non audité -

En MEUR Consolidé non audité	2016/2017	2015/2016	Variation	Exercice du
1(er) avril au 31 mars				
CA du 1(er) semestre		29,0	21,9	+32, +
CA du 2(ème) semestre	44,1	38,8	+13, +	
CA annuel consolidé	73,1	60,7	+20, +	

Le chiffre d'affaire du groupe IVALIS s'élève à 73,1 MEUR pour l'exercice 2016/2017, en hausse de 20,3% par rapport à l'exercice 2015/2016.

IVALIS est un leader en Europe continentale de l'externalisation d'inventaires dans tous les secteurs de la distribution (hypermarchés, supermarchés, bricolage, textile, parfumerie, bijouterie, sport, jardinerie, culture, loisirs et logistique). Le groupe possède des filiales en France, Allemagne, Espagne, Italie, Belgique, Pays-Bas, Suisse, Autriche, Brésil, une agence au Portugal ainsi qu'une franchise au Maroc. Ses filiales délivrent leurs services dans l'ensemble des pays de l'Union Européenne, en Russie, en Turquie et en Amérique Latine.

Alternext (continu) - Mnémonique ALIVA - Code ISIN FR 0010082305

+-----+-----+-----+-----+-----+-----+-----+-----+-----+-----+
 Vos contacts TSAF - Groupe VIE Tél 01 81 88 12 43 Roch VALLÉE Camille TRÉMEAU CFO
 roch.vallee@ivalisgroup.com camille.tremeau@tsaf-pa Tél 01 40 74 15 4

PRÉCISION ET FIABILITÉ DE VOS STOCKS www.ivalisgroup.com



ALIVA - IVALIS - EUR

IVALIS : Calendrier prévisionnel de communication

Thomson Reuters (15/05/2017)

IVALIS

Informations Financières

Montigny-le-Bretonneux, le 15 mai 2017 après bourse

SA au capital de 262 090,60 EUR divisé en 1 310 378 actions 60, Avenue du Centre - 78180 Montigny le Bretonneux RCS Versailles B 381 503 531

Calendrier prévisionnel de communication

-- Etabli le 15 mai 2017 sous réserve de modifications ultérieures --

- * Chiffre d'affaires de l'exercice 2016/2017 15 mai 2017
- * Résultats de l'exercice 2016/2017 Première semaine de juillet 2017
- * Assemblée générale Semaine 30 - 2017
- * Chiffre d'affaires du 1(er) semestre Semaine 46 - 2017 2017/2018
- * Résultats du 1(er) semestre 2017/2018 Fin janvier 2018

IVALIS est un leader en Europe continentale de l'externalisation d'inventaires dans tous les secteurs de la distribution (hypermarchés, supermarchés, bricolage, textile, parfumerie, bijouterie, sport, jardinerie, culture, loisirs et logistique). Le groupe possède des filiales en France, Allemagne, Espagne, Italie, Belgique, Pays-Bas, Suisse, Autriche, Brésil, une agence au Portugal ainsi qu'une franchise au Maroc. Ses filiales délivrent leurs services dans l'ensemble des pays de l'Union Européenne, en Russie, en Turquie et en Amérique Latine.

Alternext (continu) - Mnémonique ALIVA - Code ISIN FR 0010082305

+-----+-----+-----+-----+-----+-----+-----+-----+-----+-----+
 Vos contacts TSAF - Groupe VIE Tél 01 81 88 12 43 Roch VALLÉE Camille TRÉMEAU CFO
 roch.vallee@ivalisgroup.com camille.tremeau@tsaf-pa Tél 01 40 74 15 4

PRÉCISION ET FIABILITÉ DE VOS STOCKS www.ivalisgroup.com



LACR - LACROIX INDUSTRIES - EUR

Lacroix: vise une hausse sensible de la rentabilité.

Cercle Finance (15/05/2017)

(CercleFinance.com) - Le Groupe enregistre une croissance de 8,1% au 2ème trimestre après un premier trimestre qui s'affichait une baisse de -3,4%. ' Les trois activités contribuent à cette performance ' précise le groupe.

Le chiffre d'affaires semestriel est en croissance de +2,3% à 220,7 ME. '
Lacroix Electronics affiche une croissance de son chiffre d'affaires semestriel de +1,6% à 154,9 ME. ' Cette évolution est tirée par la bonne dynamique des sites tunisiens et surtout polonais ' indique la direction.

Lacroix Sofrel rattrape également le retard constaté à la fin du premier trimestre et son activité sur l'exercice sera en croissance.

Lacroix City confirme sa croissance. Après un premier trimestre en hausse de 3,4%, celle du deuxième trimestre s'établit à +8,2%.

' Le premier semestre de l'exercice 2016-2017 permettra comme annoncé d'afficher une amélioration sensible de la rentabilité ' annonce la direction.



Leleux Press Review

Tuesday 16/5/2017



Responsible Editor: Olivier Leleux - Visit our Web site : <http://www.leleux.be> - Customer information: 0800/25511.