

Leleux Press Review

Friday 5/1/2018



<p>B20 Intraday</p>	<p align="center">BEL 20 (Belgium)</p> <table border="1"> <tr> <td>Last Price</td> <td>4057,92</td> <td>Minimum Price</td> <td>1046,07 (02/09/1992)</td> <td>Maximum Price</td> <td>4759,01 (23/05/2007)</td> </tr> <tr> <td>Gainers</td> <td align="center">18</td> <td>Losers</td> <td align="center">2</td> <td></td> <td></td> </tr> <tr> <td>AGEAS</td> <td>41,30 ▲ +0,78%</td> <td>COFINIMMO (BE)</td> <td>110,00 ▼ -0,63%</td> <td></td> <td></td> </tr> <tr> <td>AB INBEV</td> <td>94,34 ▲ +0,55%</td> <td>GALAPAGOS</td> <td>80,58 ▼ -0,02%</td> <td></td> <td></td> </tr> <tr> <td>COLRUYT</td> <td>43,55 ▲ +0,50%</td> <td></td> <td></td> <td></td> <td></td> </tr> </table>	Last Price	4057,92	Minimum Price	1046,07 (02/09/1992)	Maximum Price	4759,01 (23/05/2007)	Gainers	18	Losers	2			AGEAS	41,30 ▲ +0,78%	COFINIMMO (BE)	110,00 ▼ -0,63%			AB INBEV	94,34 ▲ +0,55%	GALAPAGOS	80,58 ▼ -0,02%			COLRUYT	43,55 ▲ +0,50%				
Last Price	4057,92	Minimum Price	1046,07 (02/09/1992)	Maximum Price	4759,01 (23/05/2007)																										
Gainers	18	Losers	2																												
AGEAS	41,30 ▲ +0,78%	COFINIMMO (BE)	110,00 ▼ -0,63%																												
AB INBEV	94,34 ▲ +0,55%	GALAPAGOS	80,58 ▼ -0,02%																												
COLRUYT	43,55 ▲ +0,50%																														
<p>CAC Intraday</p>	<p align="center">CAC 40 (France)</p> <table border="1"> <tr> <td>Last Price</td> <td>5413,69</td> <td>Minimum Price</td> <td>2693,21 (23/09/2011)</td> <td>Maximum Price</td> <td>7347,94 (21/10/2009)</td> </tr> <tr> <td>Gainers</td> <td align="center">37</td> <td>Losers</td> <td align="center">3</td> <td></td> <td></td> </tr> <tr> <td>VIVENDI UNIVERSAL (F)</td> <td>23,22 ▲ +0,95%</td> <td>UNIBAIL</td> <td>209,60 ▼ -0,47%</td> <td></td> <td></td> </tr> <tr> <td>L'OREAL (FR)</td> <td>184,50 ▲ +0,90%</td> <td>ARCELORMITTAL SA (NL)</td> <td>28,67 ▼ -0,29%</td> <td></td> <td></td> </tr> <tr> <td>LEGRAND SA</td> <td>64,96 ▲ +0,83%</td> <td>ESSILOR INTL (FR)</td> <td>112,80 ▼ -0,17%</td> <td></td> <td></td> </tr> </table>	Last Price	5413,69	Minimum Price	2693,21 (23/09/2011)	Maximum Price	7347,94 (21/10/2009)	Gainers	37	Losers	3			VIVENDI UNIVERSAL (F)	23,22 ▲ +0,95%	UNIBAIL	209,60 ▼ -0,47%			L'OREAL (FR)	184,50 ▲ +0,90%	ARCELORMITTAL SA (NL)	28,67 ▼ -0,29%			LEGRAND SA	64,96 ▲ +0,83%	ESSILOR INTL (FR)	112,80 ▼ -0,17%		
Last Price	5413,69	Minimum Price	2693,21 (23/09/2011)	Maximum Price	7347,94 (21/10/2009)																										
Gainers	37	Losers	3																												
VIVENDI UNIVERSAL (F)	23,22 ▲ +0,95%	UNIBAIL	209,60 ▼ -0,47%																												
L'OREAL (FR)	184,50 ▲ +0,90%	ARCELORMITTAL SA (NL)	28,67 ▼ -0,29%																												
LEGRAND SA	64,96 ▲ +0,83%	ESSILOR INTL (FR)	112,80 ▼ -0,17%																												
<p>AEX Intraday</p>	<p align="center">AEX (The Netherlands)</p> <table border="1"> <tr> <td>Last Price</td> <td>554,06</td> <td>Minimum Price</td> <td>194,99 (09/03/2009)</td> <td>Maximum Price</td> <td>806,41 (21/10/2009)</td> </tr> <tr> <td>Gainers</td> <td align="center">20</td> <td>Losers</td> <td align="center">5</td> <td></td> <td></td> </tr> <tr> <td>ABN AMRO GROUP</td> <td>27,06 ▲ +0,93%</td> <td>ALTICE</td> <td>9,61 ▼ -0,94%</td> <td></td> <td></td> </tr> <tr> <td>WOLTERS KLUWER</td> <td>44,07 ▲ +0,84%</td> <td>NN GROUP</td> <td>36,16 ▼ -0,76%</td> <td></td> <td></td> </tr> <tr> <td>ROYAL DUTCH SHELL A</td> <td>28,55 ▲ +0,82%</td> <td>UNIBAIL</td> <td>209,60 ▼ -0,47%</td> <td></td> <td></td> </tr> </table>	Last Price	554,06	Minimum Price	194,99 (09/03/2009)	Maximum Price	806,41 (21/10/2009)	Gainers	20	Losers	5			ABN AMRO GROUP	27,06 ▲ +0,93%	ALTICE	9,61 ▼ -0,94%			WOLTERS KLUWER	44,07 ▲ +0,84%	NN GROUP	36,16 ▼ -0,76%			ROYAL DUTCH SHELL A	28,55 ▲ +0,82%	UNIBAIL	209,60 ▼ -0,47%		
Last Price	554,06	Minimum Price	194,99 (09/03/2009)	Maximum Price	806,41 (21/10/2009)																										
Gainers	20	Losers	5																												
ABN AMRO GROUP	27,06 ▲ +0,93%	ALTICE	9,61 ▼ -0,94%																												
WOLTERS KLUWER	44,07 ▲ +0,84%	NN GROUP	36,16 ▼ -0,76%																												
ROYAL DUTCH SHELL A	28,55 ▲ +0,82%	UNIBAIL	209,60 ▼ -0,47%																												
<p>DAX Intraday</p>	<p align="center">DAX (Germany)</p> <table border="1"> <tr> <td>Last Price</td> <td>13167,89</td> <td>Minimum Price</td> <td>7292,03 (26/11/2012)</td> <td>Maximum Price</td> <td>13478,86 (03/11/2017)</td> </tr> <tr> <td>Gainers</td> <td align="center">26</td> <td>Losers</td> <td align="center">4</td> <td></td> <td></td> </tr> <tr> <td>PROSIEBENSAT.1 NA O</td> <td>29,40 ▲ +0,96%</td> <td>LUFTHANSA (DE)</td> <td>30,72 ▼ -0,58%</td> <td></td> <td></td> </tr> <tr> <td>BMW AG (DE)</td> <td>87,48 ▲ +0,71%</td> <td>VONOVIA SE</td> <td>41,75 ▼ -0,19%</td> <td></td> <td></td> </tr> <tr> <td>DEUTSCHE TEL (DE)</td> <td>14,87 ▲ +0,54%</td> <td>MERCK (DE)</td> <td>90,70 ▼ -0,17%</td> <td></td> <td></td> </tr> </table>	Last Price	13167,89	Minimum Price	7292,03 (26/11/2012)	Maximum Price	13478,86 (03/11/2017)	Gainers	26	Losers	4			PROSIEBENSAT.1 NA O	29,40 ▲ +0,96%	LUFTHANSA (DE)	30,72 ▼ -0,58%			BMW AG (DE)	87,48 ▲ +0,71%	VONOVIA SE	41,75 ▼ -0,19%			DEUTSCHE TEL (DE)	14,87 ▲ +0,54%	MERCK (DE)	90,70 ▼ -0,17%		
Last Price	13167,89	Minimum Price	7292,03 (26/11/2012)	Maximum Price	13478,86 (03/11/2017)																										
Gainers	26	Losers	4																												
PROSIEBENSAT.1 NA O	29,40 ▲ +0,96%	LUFTHANSA (DE)	30,72 ▼ -0,58%																												
BMW AG (DE)	87,48 ▲ +0,71%	VONOVIA SE	41,75 ▼ -0,19%																												
DEUTSCHE TEL (DE)	14,87 ▲ +0,54%	MERCK (DE)	90,70 ▼ -0,17%																												
<p>UKX Intraday</p>	<p align="center">FTSE 100 (United Kingdom)</p> <table border="1"> <tr> <td>Last Price</td> <td>7695,88</td> <td>Minimum Price</td> <td>3277,50 (12/03/2003)</td> <td>Maximum Price</td> <td>53548,10 (16/11/2009)</td> </tr> <tr> <td>Gainers</td> <td align="center">55</td> <td>Losers</td> <td align="center">43</td> <td></td> <td></td> </tr> <tr> <td>INTERTEK GROUP</td> <td>52,54 ▲ +0,99%</td> <td>JUST EAT (WI) ORD 1P</td> <td>8,02 ▼ -0,98%</td> <td></td> <td></td> </tr> <tr> <td>LLOYDS TSB GRP (UK)</td> <td>0,68 ▲ +0,97%</td> <td>AL NOOR HOSPITALS GR</td> <td>6,33 ▼ -0,83%</td> <td></td> <td></td> </tr> <tr> <td>ROLLS ROYCE HLDGS (U)</td> <td>8,59 ▲ +0,93%</td> <td>RECKITT BENCKISER PL</td> <td>66,93 ▼ -0,82%</td> <td></td> <td></td> </tr> </table>	Last Price	7695,88	Minimum Price	3277,50 (12/03/2003)	Maximum Price	53548,10 (16/11/2009)	Gainers	55	Losers	43			INTERTEK GROUP	52,54 ▲ +0,99%	JUST EAT (WI) ORD 1P	8,02 ▼ -0,98%			LLOYDS TSB GRP (UK)	0,68 ▲ +0,97%	AL NOOR HOSPITALS GR	6,33 ▼ -0,83%			ROLLS ROYCE HLDGS (U)	8,59 ▲ +0,93%	RECKITT BENCKISER PL	66,93 ▼ -0,82%		
Last Price	7695,88	Minimum Price	3277,50 (12/03/2003)	Maximum Price	53548,10 (16/11/2009)																										
Gainers	55	Losers	43																												
INTERTEK GROUP	52,54 ▲ +0,99%	JUST EAT (WI) ORD 1P	8,02 ▼ -0,98%																												
LLOYDS TSB GRP (UK)	0,68 ▲ +0,97%	AL NOOR HOSPITALS GR	6,33 ▼ -0,83%																												
ROLLS ROYCE HLDGS (U)	8,59 ▲ +0,93%	RECKITT BENCKISER PL	66,93 ▼ -0,82%																												
<p>I930 Intraday</p>	<p align="center">MIB 30 (Italy)</p> <table border="1"> <tr> <td>Last Price</td> <td>22512,13</td> <td>Minimum Price</td> <td>12320,50 (24/07/2012)</td> <td>Maximum Price</td> <td>48766,00 (05/04/2001)</td> </tr> <tr> <td>Gainers</td> <td align="center">38</td> <td>Losers</td> <td align="center">1</td> <td></td> <td></td> </tr> <tr> <td>MEDIOBANCA (IT)</td> <td>9,48 ▲ +0,95%</td> <td>CAMPARI</td> <td>6,26 ▼ -0,63%</td> <td></td> <td></td> </tr> <tr> <td>BANCA MEDIOLANUM</td> <td>7,06 ▲ +0,78%</td> <td></td> <td></td> <td></td> <td></td> </tr> <tr> <td>MEDIASET (IT)</td> <td>3,34 ▲ +0,78%</td> <td></td> <td></td> <td></td> <td></td> </tr> </table>	Last Price	22512,13	Minimum Price	12320,50 (24/07/2012)	Maximum Price	48766,00 (05/04/2001)	Gainers	38	Losers	1			MEDIOBANCA (IT)	9,48 ▲ +0,95%	CAMPARI	6,26 ▼ -0,63%			BANCA MEDIOLANUM	7,06 ▲ +0,78%					MEDIASET (IT)	3,34 ▲ +0,78%				
Last Price	22512,13	Minimum Price	12320,50 (24/07/2012)	Maximum Price	48766,00 (05/04/2001)																										
Gainers	38	Losers	1																												
MEDIOBANCA (IT)	9,48 ▲ +0,95%	CAMPARI	6,26 ▼ -0,63%																												
BANCA MEDIOLANUM	7,06 ▲ +0,78%																														
MEDIASET (IT)	3,34 ▲ +0,78%																														
<p>IBEX Intraday</p>	<p align="center">IBEX 35 (Spain)</p> <table border="1"> <tr> <td>Last Price</td> <td>10314,40</td> <td>Minimum Price</td> <td>5266,90 (10/10/2002)</td> <td>Maximum Price</td> <td>15945,70 (08/11/2007)</td> </tr> <tr> <td>Gainers</td> <td align="center">31</td> <td>Losers</td> <td align="center">3</td> <td></td> <td></td> </tr> <tr> <td>ABERTIS INFRASTRUCT</td> <td>18,69 ▲ +0,72%</td> <td>SOL MELIA</td> <td>11,57 ▼ -0,85%</td> <td></td> <td></td> </tr> <tr> <td>INDRA SISTEMAS</td> <td>11,72 ▲ +0,60%</td> <td>INTL AIRLINES GROUP</td> <td>7,46 ▼ -0,82%</td> <td></td> <td></td> </tr> <tr> <td>TECNICAS REUNIDAS</td> <td>27,70 ▲ +0,54%</td> <td>DIA SA</td> <td>4,37 ▼ -0,74%</td> <td></td> <td></td> </tr> </table>	Last Price	10314,40	Minimum Price	5266,90 (10/10/2002)	Maximum Price	15945,70 (08/11/2007)	Gainers	31	Losers	3			ABERTIS INFRASTRUCT	18,69 ▲ +0,72%	SOL MELIA	11,57 ▼ -0,85%			INDRA SISTEMAS	11,72 ▲ +0,60%	INTL AIRLINES GROUP	7,46 ▼ -0,82%			TECNICAS REUNIDAS	27,70 ▲ +0,54%	DIA SA	4,37 ▼ -0,74%		
Last Price	10314,40	Minimum Price	5266,90 (10/10/2002)	Maximum Price	15945,70 (08/11/2007)																										
Gainers	31	Losers	3																												
ABERTIS INFRASTRUCT	18,69 ▲ +0,72%	SOL MELIA	11,57 ▼ -0,85%																												
INDRA SISTEMAS	11,72 ▲ +0,60%	INTL AIRLINES GROUP	7,46 ▼ -0,82%																												
TECNICAS REUNIDAS	27,70 ▲ +0,54%	DIA SA	4,37 ▼ -0,74%																												
<p>DJIA Intraday</p>	<p align="center">Dow Jones Industries Average (United States)</p> <table border="1"> <tr> <td>Last Price</td> <td>25075,13</td> <td>Minimum Price</td> <td>6626,94 (06/03/2009)</td> <td>Maximum Price</td> <td>25105,96 (04/01/2018)</td> </tr> <tr> <td>Gainers</td> <td align="center">24</td> <td>Losers</td> <td align="center">6</td> <td></td> <td></td> </tr> <tr> <td>JP MORGAN CHASE (US)</td> <td>109,04 ▲ +0,90%</td> <td>CISCO SYSTEMS (US)</td> <td>38,99 ▼ -0,45%</td> <td></td> <td></td> </tr> <tr> <td>MICROSOFT (US)</td> <td>87,11 ▲ +0,88%</td> <td>BOEING CY (US)</td> <td>296,67 ▼ -0,37%</td> <td></td> <td></td> </tr> <tr> <td>HOME DEPOT (US)</td> <td>190,51 ▲ +0,79%</td> <td>CHEVRON CORP (US)</td> <td>128,11 ▼ -0,31%</td> <td></td> <td></td> </tr> </table>	Last Price	25075,13	Minimum Price	6626,94 (06/03/2009)	Maximum Price	25105,96 (04/01/2018)	Gainers	24	Losers	6			JP MORGAN CHASE (US)	109,04 ▲ +0,90%	CISCO SYSTEMS (US)	38,99 ▼ -0,45%			MICROSOFT (US)	87,11 ▲ +0,88%	BOEING CY (US)	296,67 ▼ -0,37%			HOME DEPOT (US)	190,51 ▲ +0,79%	CHEVRON CORP (US)	128,11 ▼ -0,31%		
Last Price	25075,13	Minimum Price	6626,94 (06/03/2009)	Maximum Price	25105,96 (04/01/2018)																										
Gainers	24	Losers	6																												
JP MORGAN CHASE (US)	109,04 ▲ +0,90%	CISCO SYSTEMS (US)	38,99 ▼ -0,45%																												
MICROSOFT (US)	87,11 ▲ +0,88%	BOEING CY (US)	296,67 ▼ -0,37%																												
HOME DEPOT (US)	190,51 ▲ +0,79%	CHEVRON CORP (US)	128,11 ▼ -0,31%																												

Leleux Press Review

Friday 5/1/2018



<p>VODAFONE GROUP PLC (UK) Historic</p>	<p>VOD - VODAFONE GROUP PLC (UK) - GBP</p> <p>Vodafone: détiendra 47,5% de la coentreprise indienne Cercle Finance (04/01/2018)</p> <p>(CercleFinance.com) - Vodafone annonce qu'il détiendra environ 47,5% du capital de la nouvelle entité formée par Vodafone India et Idea Cellular Limited après la finalisation de leur fusion, attendue au cours du premier semestre 2018. Idea lèvera jusqu'à 882 millions d'euros via une attribution préférentielle au conglomérat indien Aditya Birla Group (ABG), qui achètera aussi à Vodafone au moins 2,5% de la nouvelle entité, pour en détenir au moins 26% du capital. L'opérateur britannique de téléphonie mobile recevra au minimum des recettes de 256 millions d'euros de cette vente. Vodafone sera libre de se séparer de sa participation dans l'entité combinée sans restrictions.</p>
<p>SOLVAY (BE) Historic</p>	<p>SOLB - SOLVAY (BE) - EUR</p> <p>Solvay: bien orienté, un analyste en soutien Cercle Finance (04/01/2018)</p> <p>(CercleFinance.com) - Solvay avance de 2% à Bruxelles, profitant de propos favorables de Société Générale sur l'action du chimiste belge : son conseil est relevé de 'conserver' à 'acheter' et son objectif de cours de 105 à 135 euros. 'Grâce à l'accord conclu avec BASF, nous pensons que le groupe est en mesure de transformer son portefeuille en l'un des plus attrayants qui soient en matière de spécialités industrielles', indique l'analyste dans sa note. Société Générale estime ainsi qu'à partir de 2018, 'les moteurs de croissance du groupe tourneront pratiquement à plein régime', et ce d'autant que la concurrence turque, souvent citée dernièrement, lui semble 'gérable'.</p>
<p>UNIBEL Historic</p>	<p>UNBL - UNIBEL - EUR</p> <p>Unibel : Capital et droits de vote à fin décembre 2017 Thomson Reuters (04/01/2018)</p> <p>Secrétariat général Suresnes, le 4 janvier 2018</p>
<p>FNAC DARTY Historic</p>	<p>FNAC - FNAC DARTY - EUR</p> <p>Fnac Darty: lancement du Pass Partenaires pour les clients Cercle Finance (04/01/2018)</p> <p>(CercleFinance.com) - Fnac et Darty annoncent le lancement le 3 janvier le Pass Partenaires qui permettra aux clients fidèles des deux enseignes de bénéficier de remises avantageuses auprès de plus de 50 enseignes partenaires, cumulables avec les offres promotionnelles en cours. Les clients détenteurs d'une carte Fnac, Fnac One, Fnac +, Darty +, ainsi que les porteurs d'une carte de crédit Visa Darty ou Fnac Mastercard bénéficient ainsi désormais gratuitement, sans aucune démarche de leur part, de remises pouvant aller jusqu'à 35% auprès de partenaires renommés des univers du voyage, des loisirs, du transport et de l'automobile, de la maison, de la mode et de la beauté. Ces remises sont cumulables avec les offres promotionnelles en cours de chaque partenaire, même pendant les soldes. Cette offre s'enrichira tout au long de l'année 2018.</p>
<p>WALGREEN CO COM Historic</p>	<p>WBA - WALGREEN CO COM - USD</p> <p>Walgreens: un bon début d'exercice Cercle Finance (04/01/2018)</p> <p>(CercleFinance.com) - Dévoilés ce jeudi avant l'ouverture de Wall Street, les comptes du premier trimestre de l'exercice de Walgreens ont notamment révélé un bénéfice par action (BPA) de 81 cents, soit un recul de 16 cents sur un an. Hors éléments exceptionnels, le BPA du groupe pharmaceutique américain a cependant atteint 1,28 dollar, soit 2 cents de plus qu'attendu par les économistes. De même, le chiffre d'affaires s'est inscrit en hausse de 7,9% en rythme annuel à 30,7 milliards de dollars, contre 30,4 milliards pronostiqués par le consensus. Walgreens table sur un BPA compris entre 5,45 et 5,7 dollars au titre du nouvel exercice.</p>
<p>MACY'S INC Historic</p>	<p>M - MACY'S INC - USD</p> <p>Macy's: relèvement d'objectifs annuels Cercle Finance (04/01/2018)</p> <p>(CercleFinance.com) - Macy's annonce un relèvement d'objectifs annuels, visant désormais un BPA ajusté entre 3,59 et 3,69 dollars (contre 3,38 à 3,63 dollars précédemment) du fait d'une période des fêtes solide et de la réforme fiscale aux Etats-Unis. Le distributeur resserre sa fourchette cible de ventes annuelles, les anticipant en baisse de 2,4% à 2,7% en données comparables et pour les magasins détenus en propre, après une croissance de 1% observée sur les deux mois de novembre et décembre combinés. Par ailleurs, Macy's fait part de mesures pour améliorer son efficacité organisationnelle, dont la fermeture de 11 magasins en début d'année. Elles devraient générer 300 millions de dollars d'économies de coûts annuelles, à réinvestir dans les activités.</p>
<p>IDI Historic</p>	<p>IDIP - IDI - EUR</p> <p>IDI : Déclaration d'actions et de droits de vote au 31.12.20 Thomson Reuters (04/01/2018)</p> <p>idiiINVESTIR EN PRIVATE EQUITY</p> <p>Nombre total de droits de vote et d'actions composant le capital social au 31 décembre 2017</p> <p>(Article L. 233-8 II du Code de Commerce et les articles 221-1 et 223-16 du Règlement Général de l'AMF)</p> <p>Paris, le 4 janvier 2018 - Au 31 décembre 2017 le capital de l'IDI s'établit comme suit :</p> <p>* Nombre total de droits de vote attachés aux actions - actions privées du droit de vote</p>

Leleux Press Review

Friday 5/1/2018



	<p>JCP - J.C. PENNEY CO INC - USD</p> <p>JCPenney: +3,4% de ventes comparables pendant les fêtes Cercle Finance (04/01/2018)</p> <p>(CercleFinance.com) - JCPenney annonce que ses ventes en données comparables se sont accrues de 3,4% sur la période de neuf semaines jusqu'au 30 décembre 2017, et réaffirme ses objectifs les plus récents pour l'exercice en cours.</p> <p>'Nos performances d'ensemble durant la saison des fêtes ont été tirées par la maison, la beauté et la joaillerie fine', précise le PDG Marvin Ellison, qui pointe aussi la vigueur des vêtements, en particulier pour femmes et enfants.</p> <p>La chaîne de grands magasins revendique aussi une croissance à deux chiffres de ses ventes sur Internet, largement emmenée par des produits habituellement offerts en cadeaux tels que les jouets ou les chaussures de sport.</p>
	<p>PFE - PFIZER (US) - USD</p> <p>Pfizer: collaboration de recherche avec Arvinas Cercle Finance (04/01/2018)</p> <p>(CercleFinance.com) - Pfizer annonce une collaboration de recherche et de licence avec Arvinas, concernant le développement de médicaments candidats utilisant la technologie propriétaire de cette société de biotechnologies.</p> <p>Cette entreprise basée à New Haven (Connecticut) pourra recevoir jusqu'à 830 millions de dollars de paiement initial et d'étapes cliniques ou commerciales. Elle pourra aussi être éligible à des royalties basées sur des ventes de produits.</p>
	<p>CAT31 - TOUL.MIDI-TOUL.CCI - EUR</p> <p>CRCAM TOULOUSE 31 : BILAN SEMESTRIEL CONTRAT DE LIQUIDITE CC Thomson Reuters (04/01/2018)</p> <p>Toulouse, le 04 janvier 2017</p> <p>Bilan semestriel du contrat de liquidité de la société CRCAM de Toulouse 31</p> <p>Au titre du contrat de liquidité confié par la société CRCAM de Toulouse 31 à Kepler Cheuvreux pour la gestion du titre CCI TOULOUSE 31 (code ISIN FR0000045544), à la date du 31 décembre 2017, les moyens suivants figuraient au compte de liquidité : - 16 251 titres - 315 424.82 EUR</p> <p>Il est rappelé que lors du dernier bilan au 30 juin 2017, les moyens suivants figuraient au compte de liquidité : - 13 062 titres - 3 247 345,15 EUR</p>
	<p>HEO - H2O INNOVATION INC - CAD</p> <p>H2O Innovation: contrat dans l'ouest canadien Cercle Finance (04/01/2018)</p> <p>(CercleFinance.com) - H2O Innovation a annoncé ce jeudi avoir récemment remporté un contrat d'opération et maintenance ('O&M') dans la province de l'Alberta (Canada).</p> <p>D'un montant de 4,5 millions de dollars, ce contrat court sur une période de 5 ans et porte le carnet de commandes d'O&M à 64,2 millions, excluant le carnet de commandes de projets. Les services fournis par H2O Innovation seront liés à l'opération, à la surveillance et à la maintenance quotidiennes des réseaux d'aqueduc et d'égoût situés dans la région de Kananaskis, en Alberta.</p> <p>Le contrat consiste en l'opération et maintenance de 11 systèmes de traitement d'eau potable et de 2 systèmes de traitement d'eaux usées avec 28 stations de relevage.</p>
	<p>EZJ - EASYJET PLC ORD 27 27P - GBP</p> <p>easyJet: portera sa flotte à plus de 300 appareils Cercle Finance (04/01/2018)</p> <p>(CercleFinance.com) - easyJet annonce qu'elle portera sa flotte de 280 à plus de 300 appareils à partir de ce printemps 2018, dont plus de la moitié seront des A320, grâce notamment à l'acquisition d'avions opérés précédemment par Air Berlin.</p> <p>La compagnie britannique à bas coûts ajoute qu'elle prendra livraison de son premier A321neo en juillet prochain et qu'elle disposera aussi de 28 appareils de type neo (permettant une réduction de 15% des émissions de CO2) vers la fin de l'année.</p> <p>'easyJet va aussi poursuivre son travail avec Wright Electric sur leur développement d'un avion commercial tout électrique', ajoute le transporteur, qui prévoit le premier vol d'un appareil hybride à neuf places dans les 12 prochains mois.</p>
	<p>MRM - M.R.M - EUR</p> <p>MRM : BILAN SEMESTRIEL DU CONTRAT DE LIQUIDITE CONTRACTE AV Thomson Reuters (04/01/2018)</p> <p>BILAN SEMESTRIEL DU CONTRAT DE LIQUIDITE CONTRACTE AVEC INVEST SECURITIES</p> <p>Au titre du contrat de liquidité confié par la société MRM à Invest Securities, à la date du 31 décembre 2017, les moyens suivants figuraient au compte de liquidité : 31 452 titres 58 513,90 EUR en espèces</p> <p>Il est rappelé que lors du dernier bilan semestriel au 30 juin 2017, les moyens suivants figuraient au compte de liquidité : 7 362 titres 102 284,00 EUR en espèces</p> <p>A propos de MRM</p> <p>MRM est une société d'investissement immobilier cotée dont le portefeuille d'actifs, d'une valeur de 200,7 millions d'euros (hors droits) à fin juin 2017, est principalement composé de commerces. Depuis le 29 mai 2013, MRM a pour actionnaire principal la société SCOR SE qui détient 59,9% du capital. MRM est cotée sur le compartiment C d'Euronext Paris (ISIN : FR0000060196 - code Bloomberg : MRM:FP - code Reuters : MRM.PA). MRM a opté pour le régime SIIC au 1er janvier 2008.</p> <p>Pour plus d'informations :</p> <p>MRMDDB Financial 5 avenue Kleber 54, rue de Clichy 75795 Paris Cedex 16 75009 Paris France France T+33 (0)1 58 44 70 00 T+33 (0)1 53 32 61 51 relation_finances@mrminvest.com isabelle.laurent@ddbfinancial.fr</p> <p>Site Internet : www.mrminvest.com</p>

Leleux Press Review

Friday 5/1/2018



<p>M.R.M Historic</p>	<p>MRM - M.R.M - EUR</p> <p>MRM : Information relative au nombre total de droits de vote Thomson Reuters (04/01/2018)</p> <p>Information relative au nombre total de droits de vote et d'actions composant le capital Conformément aux dispositions de l'article L233-8 II du Code de Commerce et de l'article 223-16 du règlement général de l'autorité des marchés financiers</p> <p>Situation au 31 décembre 2017</p> <p>Pour plus d'informations : MRM 5 avenue Kleber 75795 Paris Cedex 16 France T +33 (0)1 58 44 70 00 relation_finances@mrminvest.com Site Internet : www.mrminvest.com</p>
<p>FONCIERE INEA Historic</p>	<p>INEA - FONCIERE INEA - EUR</p> <p>Foncière INEA : Bilan semestriel du contrat de liquidité / N Thomson Reuters (04/01/2018)</p> <p>FONCIERE INEA Bilan semestriel du contrat de liquidité Nombre d'actions et de droits de vote au 31/12/17 Paris, le 4 janvier 2018</p> <p>Au titre du contrat de liquidité confié par la société FONCIERE INEA à Rothschild Martin Maurel, à la date du 31 décembre 2017, les moyens suivants figuraient au compte de liquidité : 25.575 titres Foncière INEA 776.522 EUR</p> <p>Il est rappelé qu'au 30 juin 2017, les moyens suivants figuraient au compte de liquidité : 28.550 titres Foncière INEA 663.533 EUR</p> <p>Par ailleurs, en application de l'article L.233-8 II du Code de Commerce et de l'article 223-16 du Règlement Général de l'Autorité des Marchés Financiers (RGAMF), la Société Foncière INEA dont les actions sont cotées sur le marché Euronext Paris Compartiment B informe ses actionnaires qu'au 31 décembre 2017 (après bourse) :</p> <ul style="list-style-type: none"> - le nombre total d'actions composant le capital social de la société ressort à 5.993.258 - le nombre total de droits de vote théoriques (1) ressort à 9.114.435 - le nombre total de droits de vote exerçables (2) ressort à 8.979.479 <p>(1) Nombre de droits de vote incluant les actions auto-détenues privées de droits de vote et sans tenir compte du fait que le droit de vote double stipulé à l'article 15 des statuts de Foncière INEA est combiné à un plafonnement des droits de vote fixé à 20% pour un même actionnaire. (2) Nombre de droits de vote déduction faite des actions auto-détenues privées de droits de vote et compte-tenu du fait que le droit de vote double stipulé à l'article 15 des statuts de Foncière INEA est combiné à un plafonnement des droits de vote fixé à 20% pour un même actionnaire.</p> <p>Prochain communiqué: Résultats annuels 2017 (dont chiffre d'affaires) : 14 février 2018</p> <p>A propos de Foncière INEA (www.fonciere-inea.com) Créée en mars 2005, Foncière INEA investit dans l'immobilier de bureaux neufs en Régions, avec une volonté de création de valeur à l'acquisition.</p> <p>Au 30 juin 2017, son patrimoine est constitué d'immeubles de bureaux neufs ou récents d'une surface de près de 300.000 m² et d'une valeur de 582 MEUR, situés dans les principales métropoles régionales. Il offre un rendement locatif potentiel de 7,5%.</p> <p>Cette stratégie positionne Foncière INEA comme une valeur de croissance, offrant un profil à la fois rentable et défensif dans l'immobilier coté.</p> <p>Contacts</p>
<p>SOGECCLAIR Historic</p>	<p>SOG - SOGECCLAIR - EUR</p> <p>Sogclair : Bilan annuel 2017 du contrat de liquidité contra Thomson Reuters (04/01/2018)</p> <p>Bilan annuel du contrat de liquidité contracté avec la société de bourse Gilbert Dupont Au titre du contrat de liquidité confié par la société SOGECCLAIR à la Société de Bourse Gilbert Dupont, à la date du 29 décembre 2017, les moyens suivants figuraient au compte de liquidité : - Nombre d'actions : 1 942 - Solde en espèces du compte de liquidité : 85 689,27 EUR</p> <p>Il est rappelé que lors du bilan semestriel du 30 juin 2017, les moyens suivants figuraient au compte de liquidité : - Nombre d'actions : 2 096 - Solde en espèces du compte de liquidité : 87 983,39 EUR Philippe ROBARDEY Président Directeur Général</p> <p>SOGECCLAIR SA au capital de 2 900 000 EUR Siège social : 7 avenue Albert Durand - CS 20069 - 31700 BLAGNAC (France) Tél. : 33 (0)5.61.71.71.71 - www.sogclair.com 335 218 269 R.C.S. TOULOUSE</p>
<p>ADUX Historic</p>	<p>ADUX - ADUX - EUR</p> <p>AdUX : Bilan semestriel du contrat de liquidité Thomson Reuters (04/01/2018)</p> <p>Paris, le 4 janvier 2018, 17h40</p> <p>Bilan semestriel du contrat de liquidité</p> <p>AdUX (Code ISIN : FR0012821890 - Code mnémonique : ADUX), leader européen du marketing digital, annonce qu'à la date du 31 décembre 2017 au titre du contrat de liquidité confié par la société ADUX à PORTZAMPARC Société de Bourse, les moyens suivants figuraient au compte de liquidité : 42 155 titres AdUX Espèces : 95.291,99 euros</p> <p>Il est rappelé que lors de la mise en oeuvre, les moyens suivants figuraient au compte de liquidité : 40 141 titres AdUX 104.252,45 euros</p> <p>À propos d'AdUX Pionnier du secteur, AdUX est un leader européen du marketing digital. Présente dans 6 pays européens, la société AdUX a réalisé un chiffre d'affaires de 59 millions d'euros en 2016. Indépendante depuis sa création, la société est cotée sur le compartiment C de Euronext Paris et fait partie des indices CAC Small, CAC All-Tradable et CAC PME.</p> <p>Code ISIN : FR 0012821890 / LEI : 9695001IE66C3CFB1K57 / Mnémo : ADUX</p>
<p>BOUYGUES (FR) Historic</p>	<p>EN - BOUYGUES (FR) - EUR</p> <p>BOUYGUES : Bilan semestriel du contrat de liquidité de la so Thomson Reuters (04/01/2018)</p> <p>Contrat de liquidité - paris - 04/01/2018</p> <p>Bilan semestriel du contrat de liquidité de la société Bouygues</p> <p>Au titre du contrat confié par la société BOUYGUES à Kepler Cheuvreux, à la date du 29/12/2017, les moyens suivants figuraient au compte de liquidité : 49 500 titres 10 908 282,57 EUR</p> <p>Au titre du contrat confié par la société BOUYGUES à Kepler Cheuvreux, à la date du 30/06/2017, les moyens suivants figuraient au compte de liquidité : 140 000 titres 7 494 845,59 EUR</p>

Leleux Press Review

Friday 5/1/2018



MC - LVMH - EUR

LVMH : BILAN SEMESTRIEL DU CONTRAT DE LIQUIDITE CONTRACTE AV **Thomson Reuters (04/01/2018)**

Au titre du contrat de liquidité confié par la société LVMH Moët Hennessy Louis Vuitton à Oddo Corporate Finance, à la date du 31 décembre 2017, les moyens suivants figuraient au compte de liquidité : 100 000 titres 30 046 651,01 euros en espèces

Il est rappelé que lors du dernier bilan semestriel, les moyens suivants figuraient au compte de liquidité : 115 000 titres 26 972 559,40 euros en espèces

A Paris, le 4 janvier 2018



BVI - BUREAU VERITAS - EUR

BUREAU VERITAS : Acquisition de Lubrication Management SL, **Thomson Reuters (04/01/2018)**

Bureau Veritas acquiert Lubrication Management SL, une division d'IK4-TEKNIKER, en Espagne L'acquisition renforce le réseau de laboratoires du Groupe pour le contrôle de la qualité des huiles lubrifiantes

Neuilly-sur-Seine, le 4 janvier 2018- Bureau Veritas, un leader mondial des services d'essais, d'inspection et de certification, annonce une prise de participation majoritaire dans Lubrication Management SL (auparavant la division d'analyse d'huiles industrielles d'IK4-TEKNIKER), un leader européen de l'analyse d'huiles lubrifiantes. Ce laboratoire, situé près de Bilbao en Espagne, deviendra le principal centre d'essais européen du réseau mondial de laboratoires d'essais de lubrifiants de Bureau Veritas.

Créé en 1981, IK4-TEKNIKER a acquis une réputation mondiale sur les marchés industriels dans le domaine des services appliqués aux lubrifiants. La division Lubrication Management emploie 26 personnes et a réalisé environ 4 millions d'euros de chiffre d'affaires en 2017.

L'expérience et les capacités développées par Lubrication Management SL dans les analyses de lubrifiants utilisés pour les turbines éoliennes et les transformateurs ainsi que les analyses de graisses industrielles complètent l'expertise de Bureau Veritas en matière de surveillance de la qualité des lubrifiants. Dans le cadre de leur partenariat stratégique, Bureau Veritas et IK4-TEKNIKER vont également développer la recherche et le développement pour la surveillance de l'état des machines.

« L'ambition de Bureau Veritas est d'être reconnu comme un acteur mondial de premier plan pour le suivi qualité des lubrifiants d'ici à 2020. Cette acquisition constitue un jalon important dans le déploiement de notre stratégie de services Opex », a déclaré Didier Michaud-Daniel, Directeur Général de Bureau Veritas. « Lubrication Management renforce notre développement de services à haute valeur ajoutée et de gestion des données visant à maximiser la performance opérationnelle de nos clients. »

« C'est une nouvelle phase passionnante pour Lubrication Management car nous partageons avec Bureau Veritas les mêmes valeurs fondamentales de qualité et d'expertise » a déclaré Jesús Terradillos, Directeur des Services Technologiques de Lubrication Management SL - IK4-TEKNIKER. « Nos clients peuvent compter sur une continuité de service et d'excellence technique avec en outre le support d'une entreprise mondiale synonyme de qualité, de professionnalisme et d'intégrité. »

A propos de Bureau Veritas Bureau Veritas est un leader mondial de l'inspection, de la certification et des essais en laboratoire. Créé en 1828, le Groupe emploie plus de 74 000 collaborateurs dans 1 400 bureaux et laboratoires dans le monde entier. Bureau Veritas aide ses clients à améliorer leurs performances, en offrant des services et des solutions innovantes pour s'assurer que leurs actifs, produits, infrastructures et processus répondent aux normes et réglementations relatives à la qualité, la santé, la sécurité, la protection de l'environnement et la responsabilité sociale. Bureau Veritas est coté sur Euronext Paris et fait partie de l'indice Next 20. Compartiment A, code ISIN FR 0006174348, mnémonique : BVI. Pour en savoir plus www.bureauveritas.fr



DG - VINCI - EUR

VINCI : DÉCLARATION DU NOMBRE D'ACTIONS COMPOSANT LE CAPITAL **Thomson Reuters (04/01/2018)**

Société anonyme au capital de 1 477 869 757,50 EUR Siège social : 1, cours Ferdinand de Lesseps 92500 Rueil-Malmaison - France 552 037 806 RCS Nanterre www.vinci.com

DECLARATION DU NOMBRE D'ACTIONS COMPOSANT LE CAPITAL ET DU NOMBRE TOTAL DE DROITS DE VOTE AU 31 DECEMBRE 2017

Article L. 233-8-II du Code de Commerce Article 223-16 du Règlement général de l'AMF

Catégorie de titres : actions ordinaires (ISIN : FR0000125486)

Cette déclaration est en ligne sur le site internet de VINCI www.vinci.com (rubrique : investisseurs/groupe/information réglementée/7. l'information mensuelle relative au nombre total de droits de vote et d'actions composant le capital de la société).



DG - VINCI - EUR

VINCI : Déclaration des transactions sur actions propres - P **Thomson Reuters (04/01/2018)**

Programme de rachat de titres (Programme adopté par l'assemblée générale mixte des actionnaires le 20 avril 2017) Déclaration des transactions sur actions propres Période du 18 Décembre 2017 au 22 Décembre 2017

Emetteur : VINCI S.A. Catégories de titres : actions ordinaires (ISIN : FR 0000 12548 6) Descriptif du programme déposé le 23 mars 2017 auprès de l'AMF

I-Achats réalisés au cours de la période :






(*) Y compris les titres acquis par l'intermédiaire d'un produit dérivé, mais compte non tenu des opérations réalisées dans le cadre de l'exécution d'un contrat de liquidité.

Leleux Press Review

Friday 5/1/2018



<p>VINCI Historic</p>	<p>DG - VINCI - EUR</p> <p>VINCI : Déclaration des transactions sur actions propres - P Thomson Reuters (04/01/2018)</p> <p>Programme de rachat de titres (Programme adopté par l'assemblée générale mixte des actionnaires le 20 avril 2017) Déclaration des transactions sur actions propres Période du 11 Décembre 2017 au 15 Décembre 2017</p> <p>Emetteur : VINCI S.A. Catégories de titres : actions ordinaires (ISIN : FR 0000 12548 6) Descriptif du programme déposé le 23 mars 2017 auprès de l'AMF</p> <p>I-Achats réalisés au cours de la période :</p> <p>(*) Y compris les titres acquis par l'intermédiaire d'un produit dérivé, mais compte non tenu des opérations réalisées dans le cadre de l'exécution d'un contrat de liquidité.</p>
<p>ADP Historic</p>	<p>ADP - ADP - EUR</p> <p>Aéroports de Paris SA : Bilan semestriel du contrat de liqui Thomson Reuters (04/01/2018)</p> <p>Communiqué financier Tremblay-en-France, le 4 janvier 2018 Aéroports de Paris SA Bilan semestriel du contrat de liquidité de la société Aéroports de Paris</p> <p>Au titre du contrat de liquidité confié par la société Aéroports de Paris à Rothschild Martin Maurel, à la date du 31 décembre 2017, les moyens suivants figuraient au compte de liquidité : 0 titre 17 325 462,00 EUR</p> <p>Il est rappelé qu'au 30 juin 2017, les moyens suivants figuraient au compte de liquidité : 5 000 titres 7 884 063,00 EUR</p> <p>Il a été procédé à un apport complémentaire de 8 709 437,00 EUR le 02 juillet 2017</p> <p>Contact presse : Lola Bourget, responsable du Pôle Médias et Réputation +33 1 74 25 23 23 Relations Investisseurs : Audrey Arnoux, responsable Relations Investisseurs + 33 1 74 25 70 64 -invest@adp.fr Le Groupe ADP construit, aménage et exploite des plates-formes aéroportuaires parmi lesquelles Paris-Charles de Gaulle, Paris-Orly et Paris-Le Bourget. En 2016, Paris Aéroport a accueilli plus de 97 millions de passagers sur Paris-Charles de Gaulle et Paris-Orly, 2,2 millions de tonnes de fret et de courrier et près de 42 millions de passagers au travers d'aéroports gérés à l'étranger par sa filiale ADP International. Bénéficiant d'une situation géographique exceptionnelle et d'une forte zone de chalandise, le groupe poursuit une stratégie de développement de ses capacités d'accueil et d'amélioration de sa qualité de services et entend développer les commerces et l'immobilier. En 2016, le chiffre d'affaires du groupe s'est élevé à 2 947 millions d'euros et le résultat net à 435 millions d'euros. Aéroports de Paris SA au capital de 296 881 806 euros. Siège social : 1 rue de France - Tremblay en France 93290. RCS Bobigny 552 016 628. groupeadp.fr</p>
<p>COFACE PROMESSES Historic</p>	<p>COFA - COFACE PROMESSES - EUR</p> <p>Coface SA : Déclaration du nombre total des droits de vote e Thomson Reuters (04/01/2018)</p> <p>Paris, le 4 janvier 2018 - 17h45</p> <p>COFACE SA : Déclaration du nombre total des droits de vote et du nombre d'actions composant le capital social au 31 décembre 2017</p> <p>y compris actions auto-détenues déduction faite des actions auto-détenues</p>
<p>NEXANS Historic</p>	<p>NEX - NEXANS - EUR</p> <p>Nexans : Information mensuelle relative au nombre d'actions Thomson Reuters (04/01/2018)</p> <p>Information mensuelle relative au nombre d'actions et de droits de vote</p> <p>Décembre 2017</p> <p>Déclaration faite en application de l'article L. 233-8 II du code de commerce et des articles 221-1 2° f) et 223-16 du règlement général de l'AMF.</p> <p>Le 4 janvier 2018</p> <p>Société déclarante :</p> <p>Nexans S.A. Siège social : 4 Allée de l'Arche - 92400 Courbevoie RCS Nanterre 393 525 852 Marché réglementé d'Euronext Paris (Compartiment A)</p> <p>Conformément à l'article 223-11 du Règlement général de l'AMF, ce nombre total de droits de vote est calculé sur la base de l'ensemble des actions auxquelles sont attachés des droits de vote, y compris les actions privées de droit de vote. A titre d'information, compte non tenu des actions privées de droit de vote (actions autodétenues).</p> <p>Présence dans les statuts d'une clause imposant une obligation de déclaration de franchissement de seuil complémentaire de celle ayant trait aux seuils légaux : oui.</p> <p>Extrait de l'article 7 des statuts : « Outre l'obligation légale d'informer la société de la détention de certaines fractions du capital, toute personne physique ou morale et/ou tout actionnaire qui vient à posséder un nombre d'actions de la société égal ou supérieur à 2 % du capital ou des droits de vote doit, dans un délai de quinze jours à compter du franchissement de ce seuil de participation, informer la société du nombre total des actions qu'il possède, par lettre recommandée avec accusé de réception. Cette déclaration doit être renouvelée dans les mêmes conditions chaque fois qu'un multiple de 2 % est atteint. ».</p>

 <p>COFACE PROMESSES Historic</p>	<p>COFA - COFACE PROMESSES - EUR</p> <p>Coface SA : Bilan semestriel du contrat de liquidité de COFA Thomson Reuters (04/01/2018)</p> <p>Paris, le 4 janvier 2018 - 17h45</p> <p>COFACE SA : Bilan semestriel du contrat de liquidité de COFACE SA avec NATIXIS</p> <p>Conformément au Règlement (UE) No 596/2014 du 16 avril 2014 sur les abus de marché[1]</p> <p>Au titre du contrat de liquidité confié par COFACE SA à Natixis portant sur les titres COFACE SA (Code ISIN FR0010667147), les moyens suivants figuraient au compte de liquidité en date de dénouement du 29 décembre 2017: 126 429 titres COFACE SA1 632 188,50EUR</p> <p>Lors du dernier bilan semestriel, à la date du 30 juin 2017, les moyens suivants figuraient au compte de liquidité : 62 609 titres COFACE SA4 216 022,97EUR</p> <p>Il est rappelé que pour permettre à Natixis de réaliser des interventions prévues au titre de contrat, COFACE SA avait alors porté la somme de 5 000 000,00 EUR (cinq millions d'euros) au crédit du Compte de Liquidité. En date du 6 novembre 2017, il a été procédé à un retrait de 2 000 000,00 EUR (deux millions d'euros).</p> <p>A propos de Coface</p> <p>COFACE SA, est une société anonyme de droit français à conseil d'administration, dont le siège social est sis 1 Place Costes et Bellonte, 92270 Bois Colombes, France. Elle est immatriculée sous le numéro d'identification 432 413 599 (RCS Nanterre) et elle est régie par les dispositions du Code de Commerce.</p> <p>A la date du 31 décembre 2017, le capital social de la société s'élève à EUR 314 496 464, divisé en 157 248 232 actions, toutes de la même classe, et toutes entièrement libérées et souscrites.</p> <p>L'information réglementée de Coface SA est disponible sur le site internet du groupe (http://www.coface.com/Investors).</p> <p>Coface SA. est coté sur le Compartiment B d'Euronext Paris Code ISIN : FR0010667147 / Mnémonique : COFA</p> <p>[1] Egalement, conformément à l'article L. 225-209 et suivants du Code de Commerce ; les dispositions du règlement général de l'Autorité des marchés financiers et de la décision AMF No.2011-07 (21 mars 2011), concernant l'actualisation de la pratique de marché admise relative aux contrats de liquidité.</p>
 <p>ADP Historic</p>	<p>ADP - ADP - EUR</p> <p>Aéroports de Paris SA : Information relative au nombre total Thomson Reuters (04/01/2018)</p> <p>Tremblay-en-France, le 4 janvier 2018</p> <p>Aéroports de Paris SA Information relative au nombre total de droits de vote et d'actions composant le capital social au 31 décembre 2017 Déclaration au titre de l'article 223-16 du Règlement Général de l'Autorité des Marchés Financiers</p> <p>Code ISIN : FR0010340141 Code mnémonique : ADP Place de cotation : Euronext Paris Marché : Euronext Paris - Compartiment A - SRD</p> <p>1 Droits de vote bruts moins les actions privées de droits de vote</p> <p>Contact presse : Lola Bourget, responsable du Pôle Médias et Réputation +33 1 74 25 23 23 Relations Investisseurs : Audrey Arnoux, responsable Relations Investisseurs + 33 1 74 25 70 64 -invest@adp.fr Le Groupe ADP construit, aménage et exploite des plates-formes aéroportuaires parmi lesquelles Paris-Charles de Gaulle, Paris-Orly et Paris-Le Bourget. En 2016, Paris Aéroport a accueilli plus de 97 millions de passagers sur Paris-Charles de Gaulle et Paris-Orly, 2,2 millions de tonnes de fret et de courrier et près de 42 millions de passagers au travers d'aéroports gérés à l'étranger par sa filiale ADP International. Bénéficiant d'une situation géographique exceptionnelle et d'une forte zone de chalandise, le groupe poursuit une stratégie de développement de ses capacités d'accueil et d'amélioration de sa qualité de services et entend développer les commerces et l'immobilier. En 2016, le chiffre d'affaires du groupe s'est élevé à 2 947 millions d'euros et le résultat net à 435 millions d'euros. Aéroports de Paris SA au capital de 296 881 806 euros. Siège social : 1 rue de France - Tremblay en France 93290. RCS Bobigny 552 016 628. groupeadp.fr</p>
 <p>BUREAU VERITAS Historic</p>	<p>BVI - BUREAU VERITAS - EUR</p> <p>Bureau Veritas: acquisition en Espagne Cercle Finance (04/01/2018)</p> <p>(CercleFinance.com) - Bureau Veritas poursuit sa politique de croissance externe et a annoncé ce jeudi après marché une prise de participation majoritaire dans Lubrication Management SL (auparavant la division d'analyse d'huiles industrielles d'IK4-TEKNIKER), un leader européen de l'analyse d'huiles lubrifiantes.</p> <p>Situé près de Bilbao (Espagne), ce laboratoire deviendra le principal centre d'essais européen du réseau mondial de laboratoires d'essais de lubrifiants de Bureau Veritas.</p> <p>Créé en 1981, IK4-TEKNIKER a acquis une réputation mondiale sur les marchés industriels dans le domaine des services appliqués aux lubrifiants. La division 'Lubrication Management' emploie 26 personnes et a dégagé l'an passé un chiffre d'affaires de l'ordre de 4 millions d'euros.</p>
 <p>BURELLE Historic</p>	<p>BUR - BURELLE - EUR</p> <p>Burelle S.A. : droits de vote au 31 décembre 2017 Thomson Reuters (04/01/2018)</p> <p>BURELLE SA Société anonyme au capital de 27 799 725 euros Siège social : 19, boulevard Jules Carteret - 69007 LYON R.C.S. : Lyon 785 386 319</p> <p>Direction générale : 1, rue François 1er 75008 Paris France Tél : +33 (0)1 40 87 65 00</p> <p>DROITS DE VOTE AU 31 DECEMBRE 2017</p>
 <p>BNP PARIBAS (FR) Historic</p>	<p>BNP - BNP PARIBAS (FR) - EUR</p> <p>GROUPE BNP PARIBAS : Bilan semestriel du contrat de liquidité Thomson Reuters (04/01/2018)</p> <p>Bilan semestriel du contrat de liquidité BNP PARIBAS contracté avec la société EXANE BNP PARIBAS Au titre du contrat de liquidité confié par la société BNP PARIBAS à EXANE BNP PARIBAS, en date de dénouement du 31 décembre 2017, les moyens suivants figuraient au compte de liquidité : 80 500 titres BNP PARIBAS 10 013 750 EUR Il est rappelé que lors du dernier bilan semestriel (30 Juin 2017) les moyens suivants figuraient au compte de liquidité : 62 500 titres BNP PARIBAS 11 157 830 EUR</p>

Leleux Press Review

Friday 5/1/2018


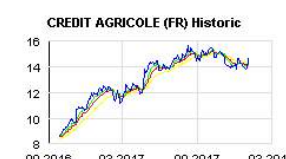




<p>ADLPARTNER Historic</p>	<p>ALP - ADLPARTNER - EUR</p> <p>ADLPARTNER : Bilan semestriel du contrat de liquidité ADLPa Thomson Reuters (04/01/2018)</p> <p>Paris, le 4 janvier 2018 (18h00)</p> <p>Bilan semestriel du contrat de liquidité ADLPartner contracté avec NATIXIS</p> <p>Au titre du contrat de liquidité confié à NATIXIS portant sur les actions de la société ADLPartner, à la date du 29 décembre 2017, les moyens suivants figuraient au compte de liquidité : 4 829 actions ADLPartner86 044,45 euros</p> <p>Il est rappelé qu'au 30 juin 2017 les moyens suivants figuraient au compte de liquidité : 2 893 actions ADLPartner127 703,41 euros</p> <p>ADLPartner en bref Acteur historique du marketing à la performance, ADLPartner conçoit, commercialise et met en oeuvre, pour son propre compte ou celui de ses grands partenaires (banques, distribution, services, e-commerce.), des services de fidélisation et d'animation de la relation clients sur l'ensemble des canaux de distribution. ADLPartner est cotée sur le marché réglementé d'Euronext Paris - Compartiment C Codes ISIN : FR0000062978-ALP - Bloomberg : ALP:FP - Reuters : ALDP.PA www.adlpartner.com</p> <p>CONTACTS</p>
<p>HF COMPANY Historic</p>	<p>HF - HF COMPANY - EUR</p> <p>HF Company : Information mensuelle relative au nombre total Thomson Reuters (04/01/2018)</p> <p>HF COMPANY Société Anonyme au capital de 1 756 623,50 euros Siège social : Node Park Touraine - 37310 TAUXIGNY 405 250 119 RCS TOURS</p> <p>Information mensuelle relative au nombre total de droits de vote et d'actions composant le capital social</p> <p>Article L 233-8 II DU Code de commerce et article 222-12-5 du règlement général de l'AMF</p> <p>Dénomination sociale de l'émetteur : HF COMPANY Node Park Touraine 37310 Tauxigny</p> <p>* Total net = nombre total de droits de vote attachés aux actions - actions privées du droit de vote.</p>
<p>UNIBAIL Historic</p>	<p>UL - UNIBAIL - EUR</p> <p>UNIBAIL-RODAMCO SE: Nombre total des droits de vote et d'act Thomson Reuters (04/01/2018)</p> <p>UNIBAIL-RODAMCO</p> <p>Paris, le 4 janvier 2018</p> <p>Informations relatives au nombre total des droits de vote et d'actions composant le capital social au 31 décembre 2017 (articles L.233-8 II du Code de Commerce et 223-16 du Règlement Général de l'AMF)</p> <p>UNIBAIL-RODAMCO SE Société Européenne à directoire et conseil de surveillance au capital de 499 283 380 eurosSiège social : 7 place du Chancelier Adenauer - 75016 PARIS 682 024 096 R.C.S. PARIS (68 B 2409)</p>
<p>SPINEWAY Historic</p>	<p>ALSPW - SPINEWAY - EUR</p> <p>SPINEWAY : 2017 BILAN ANNUEL DU CONTRAT DE LIQUIDITE Thomson Reuters (04/01/2018)</p> <p>Communiqué de Presse</p> <p>Ecully, 4 janvier 2018</p> <p>BILAN ANNUEL DU CONTRAT DE LIQUIDITE</p> <p>Au titre du contrat de liquidité confié par la sociétéSPINEWAY à PORTZAMPARC Société de Bourse, à la date du31 décembre 2017, les moyens suivants figuraient au compte de liquidité :</p> <p>21 622 titres SPINEWAY,28.569,76 EUR.</p> <p>Il est rappelé que lors du bilan semestriel du 30 juin 2017, les moyens suivants figuraient au compte de liquidité :</p> <p>20 570 titres SPINEWAY,33.865,96 EUR.</p> <p>SPINEWAY EST ÉLIGIBLE AU PEA-PME Retrouvez toute l'information de Spineway surwww.spineway.com</p> <p>Prochaine communication : Chiffre d'affaires annuel 2017 - 17 janvier 2018 après clôture.</p> <p>Spineway conçoit, fabrique et commercialise des gammes d'implants et d'ancillaires (instruments) chirurgicaux innovants destinés à traiter les pathologies sévères de la colonne vertébrale. Spineway dispose d'un réseau mondial de plus de 50 distributeurs indépendants et réalise 90% de son CA à l'export. Spineway, éligible aux fonds FCPI, a reçu le label OSEO Excellence depuis 2011 et est lauréate du trophée Deloitte Fast 50 (2011). Prix INPI Rhône Alpes Politique dépôt de brevets (2013) - Labellisée Talent INPI (2015). ISIN : FR0011398874 - ALSPW</p> <p>Contacts :</p>
<p>CEGEDIM Historic</p>	<p>CGM - CEGEDIM - EUR</p> <p>Cegedim : Bilan semestriel du contrat de liquidité au 31/12/ Thomson Reuters (04/01/2018)</p> <p>Boulogne Billancourt, le 4 janvier 2018</p> <p>Bilan semestriel du contrat de liquidité de la société CEGEDIM</p> <p>Au titre du contrat de liquidité confié par la société CEGEDIM à Kepler Capital Markets SA ; à la date du 31décembre 2017, les moyens suivants figuraient au compte de liquidité :</p> <p>- Nombre de titres : 4 900 - Montant des espèces : 279 701,77 EUR</p> <p>Il est rappelé que lors du dernier bilan semestriel au 30 juin 2017 les moyens suivants figuraient au compte de liquidité :</p> <p>- Nombre de titres : 9 000 - Montant des espèces : 142 803,94 EUR</p>

Leleux Press Review

Friday 5/1/2018



	<p>BUR - BURELLE - EUR</p> <p>Burelle S.A. : bilan du contrat de liquidité au 31 décembre Thomson Reuters (04/01/2018)</p> <p>BURELLE S.A. 19, boulevard Jules-Carteret 69007 Lyon S.A au capital de 27 799 725 EUR RCS : Lyon 785 386 319 BILAN DU CONTRAT DE LIQUIDITE AVEC EXANE BNP PARIBAS</p> <p>Au titre du contrat de liquidité confié par la société Burelle SA à la société Exane BNP Paribas à compter du 9 septembre 2004, les moyens suivants figuraient au compte de liquidité au 31 décembre 2017 : 1 530 actions 4 613 418 euros</p> <p>Au 30 juin 2017, le compte de liquidité disposait des moyens suivants : 1 865 actions 4 166 589 euros</p>
	<p>ACA - CREDIT AGRICOLE (FR) - EUR</p> <p>CREDIT AGRICOLE SA : Niveau de l'Indice Initial Emission CA Thomson Reuters (04/01/2018)</p> <p>CRÉDIT AGRICOLE S.A.</p> <p>Société anonyme au capital de 8 538 313 578 EUROS Siège social : 12, place des Etats-Unis - 92127 Montrouge Cedex France 784608416 RCS Nanterre - APE 651 D</p> <p>Avis aux porteurs d'Obligations A coupon zéro et indexées sur la performance de l'INDICE EURO STOXX 50® décembre 2017 / décembre 2027 Code valeur : FR0013293784 (visa de l'Autorité des marchés financiers n°17-611 en date du 24 novembre 2017)</p> <p>Nous vous informons que la moyenne arithmétique des cours de clôture de l'INDICE EURO STOXX 50® constatés les 27, 28, 29 décembre 2017, 2 et 3 janvier 2018 est de 3 515,7020 points. Ce niveau est retenu comme cours de référence initial de l'Indice pour la formule de remboursement de cet emprunt.</p>
	<p>ALSGD - SPINEGUARD - EUR</p> <p>Spineguard: +10% de revenus sur l'exercice Cercle Finance (04/01/2018)</p> <p>(CercleFinance.com) - Publié ce jeudi après Bourse, le chiffre d'affaires de l'exercice 2017 de Spineguard s'est établi à 8,17 millions d'euros, en croissance de 10% sur un an.</p> <p>Sur le seul dernier trimestre, les revenus du spécialiste de la chirurgie du dos n'ont cependant crû que de 1% en rythme annuel à 2,18 millions d'euros, mais il s'agit d'un chiffre sans précédent dans l'histoire du groupe, étant également entendu que le quatrième trimestre 2016 constituait déjà un record de ventes.</p> <p>Le chiffre d'affaires a crû de 5% à changes constants aux Etats-Unis sur la période et de 30% en dehors des Etats-Unis, à la faveur d'une première commande vers la Chine, d'une bonne dynamique en France et d'une nouvelle commande pour l'appel d'offre biennal vers l'Arabie Saoudite.</p> <p>'Alors que nous générons une croissance continue à 2 chiffres avec la gamme actuelle de produits PediGuard, nous nous investissons pleinement dans la montée en puissance du déploiement de notre vis DSG et dans le développement d'innovations à fort potentiel telles que la robotique ou la mise en place d'une interface graphique pour la fin de l'année. Enfin, nous progressons comme annoncé vers notre objectif de rentabilité opérationnelle sur la fin de cette nouvelle année, avec un impact qui sera d'ores et déjà significatif sur 2017', a indiqué Stéphane Bette, directeur général et co-fondateur de SpineGuard.</p>
	<p>NEO - NEOPOST - EUR</p> <p>NEOPOST : SITE INTERNET GROUPE Thomson Reuters (04/01/2018)</p> <p>SITE INTERNET GROUPE</p> <p>Paris, le 4 janvier 2018 Veuillez noter que le site internet du Groupe a changé d'adresse URL. Pour y accéder, cliquez sur le lien suivant : http://www.neopost-group.com/ Toutes les informations financières sont accessibles à l'adresse suivante : http://www.neopost-group.com/finance</p> <p>Merci de mettre à jour le lien du site internet dans vos favoris, le site neopost.com est désormais entièrement dédié aux clients américains de Neopost.</p> <p>Pour toute information complémentaire vous pouvez contacter :</p>

Responsible Editor: Olivier Leleux - Visit our Web site : <http://www.leleux.be> - Customer information: 0800/25511.