

# Leleux Press Review







Friday 7/9/2018



<p><b>B20 Intraday</b></p>	<p align="center"><b>BEL 20 (Belgium)</b></p> <table border="1"> <tr> <td>Last Price</td> <td><b>3651,88</b></td> <td>Minimum Price</td> <td><b>1046,07 (02/09/1992)</b></td> <td>Maximum Price</td> <td><b>4759,01 (23/05/2007)</b></td> </tr> <tr> <td>Gainers</td> <td align="center"><b>5</b></td> <td>Losers</td> <td align="center"><b>15</b></td> <td colspan="2"></td> </tr> <tr> <td>BPOST</td> <td>13,45 ▲</td> <td>+0,52%</td> <td>AB INBEV</td> <td>77,45 ▼</td> <td>-0,95%</td> </tr> <tr> <td>PROXIMUS</td> <td>19,91 ▲</td> <td>+0,30%</td> <td>UMICORE (BE)</td> <td>45,75 ▼</td> <td>-0,90%</td> </tr> <tr> <td>KBC GROUPE (BE)</td> <td>62,70 ▲</td> <td>+0,19%</td> <td>SOLVAY (BE)</td> <td>111,00 ▼</td> <td>-0,89%</td> </tr> </table>	Last Price	<b>3651,88</b>	Minimum Price	<b>1046,07 (02/09/1992)</b>	Maximum Price	<b>4759,01 (23/05/2007)</b>	Gainers	<b>5</b>	Losers	<b>15</b>			BPOST	13,45 ▲	+0,52%	AB INBEV	77,45 ▼	-0,95%	PROXIMUS	19,91 ▲	+0,30%	UMICORE (BE)	45,75 ▼	-0,90%	KBC GROUPE (BE)	62,70 ▲	+0,19%	SOLVAY (BE)	111,00 ▼	-0,89%
Last Price	<b>3651,88</b>	Minimum Price	<b>1046,07 (02/09/1992)</b>	Maximum Price	<b>4759,01 (23/05/2007)</b>																										
Gainers	<b>5</b>	Losers	<b>15</b>																												
BPOST	13,45 ▲	+0,52%	AB INBEV	77,45 ▼	-0,95%																										
PROXIMUS	19,91 ▲	+0,30%	UMICORE (BE)	45,75 ▼	-0,90%																										
KBC GROUPE (BE)	62,70 ▲	+0,19%	SOLVAY (BE)	111,00 ▼	-0,89%																										
<p><b>CAC Intraday</b></p>	<p align="center"><b>CAC 40 (France)</b></p> <table border="1"> <tr> <td>Last Price</td> <td><b>5243,84</b></td> <td>Minimum Price</td> <td><b>2693,21 (23/09/2011)</b></td> <td>Maximum Price</td> <td><b>7347,94 (21/10/2009)</b></td> </tr> <tr> <td>Gainers</td> <td align="center"><b>6</b></td> <td>Losers</td> <td align="center"><b>34</b></td> <td colspan="2"></td> </tr> <tr> <td>CARREFOUR (FR)</td> <td>15,19 ▲</td> <td>+0,49%</td> <td>BOUYGUES (FR)</td> <td>35,10 ▼</td> <td>-0,98%</td> </tr> <tr> <td>VEOLIA ENV (FR)</td> <td>17,88 ▲</td> <td>+0,16%</td> <td>TOTAL (FR)</td> <td>52,03 ▼</td> <td>-0,95%</td> </tr> <tr> <td>MICHELIN (FR)</td> <td>99,62 ▲</td> <td>+0,08%</td> <td>PEUGEOT SA</td> <td>22,97 ▼</td> <td>-0,94%</td> </tr> </table>	Last Price	<b>5243,84</b>	Minimum Price	<b>2693,21 (23/09/2011)</b>	Maximum Price	<b>7347,94 (21/10/2009)</b>	Gainers	<b>6</b>	Losers	<b>34</b>			CARREFOUR (FR)	15,19 ▲	+0,49%	BOUYGUES (FR)	35,10 ▼	-0,98%	VEOLIA ENV (FR)	17,88 ▲	+0,16%	TOTAL (FR)	52,03 ▼	-0,95%	MICHELIN (FR)	99,62 ▲	+0,08%	PEUGEOT SA	22,97 ▼	-0,94%
Last Price	<b>5243,84</b>	Minimum Price	<b>2693,21 (23/09/2011)</b>	Maximum Price	<b>7347,94 (21/10/2009)</b>																										
Gainers	<b>6</b>	Losers	<b>34</b>																												
CARREFOUR (FR)	15,19 ▲	+0,49%	BOUYGUES (FR)	35,10 ▼	-0,98%																										
VEOLIA ENV (FR)	17,88 ▲	+0,16%	TOTAL (FR)	52,03 ▼	-0,95%																										
MICHELIN (FR)	99,62 ▲	+0,08%	PEUGEOT SA	22,97 ▼	-0,94%																										
<p><b>AEX Intraday</b></p>	<p align="center"><b>AEX (The Netherlands)</b></p> <table border="1"> <tr> <td>Last Price</td> <td><b>539,37</b></td> <td>Minimum Price</td> <td><b>194,99 (09/03/2009)</b></td> <td>Maximum Price</td> <td><b>806,41 (21/10/2009)</b></td> </tr> <tr> <td>Gainers</td> <td align="center"><b>4</b></td> <td>Losers</td> <td align="center"><b>21</b></td> <td colspan="2"></td> </tr> <tr> <td>GEMALTO N.V.</td> <td>50,30 ▲</td> <td>+0,78%</td> <td>ABN AMRO GROUP</td> <td>23,38 ▼</td> <td>-0,97%</td> </tr> <tr> <td>VOPAK</td> <td>42,93 ▲</td> <td>+0,16%</td> <td>KONINKLIJKE DSM NV</td> <td>87,00 ▼</td> <td>-0,97%</td> </tr> <tr> <td>KPN (NL)</td> <td>2,19 ▲</td> <td>+0,09%</td> <td>WOLTERS KLUWER</td> <td>53,26 ▼</td> <td>-0,81%</td> </tr> </table>	Last Price	<b>539,37</b>	Minimum Price	<b>194,99 (09/03/2009)</b>	Maximum Price	<b>806,41 (21/10/2009)</b>	Gainers	<b>4</b>	Losers	<b>21</b>			GEMALTO N.V.	50,30 ▲	+0,78%	ABN AMRO GROUP	23,38 ▼	-0,97%	VOPAK	42,93 ▲	+0,16%	KONINKLIJKE DSM NV	87,00 ▼	-0,97%	KPN (NL)	2,19 ▲	+0,09%	WOLTERS KLUWER	53,26 ▼	-0,81%
Last Price	<b>539,37</b>	Minimum Price	<b>194,99 (09/03/2009)</b>	Maximum Price	<b>806,41 (21/10/2009)</b>																										
Gainers	<b>4</b>	Losers	<b>21</b>																												
GEMALTO N.V.	50,30 ▲	+0,78%	ABN AMRO GROUP	23,38 ▼	-0,97%																										
VOPAK	42,93 ▲	+0,16%	KONINKLIJKE DSM NV	87,00 ▼	-0,97%																										
KPN (NL)	2,19 ▲	+0,09%	WOLTERS KLUWER	53,26 ▼	-0,81%																										
<p><b>DAX Intraday</b></p>	<p align="center"><b>DAX (Germany)</b></p> <table border="1"> <tr> <td>Last Price</td> <td><b>11955,25</b></td> <td>Minimum Price</td> <td><b>11726,62 (26/03/2018)</b></td> <td>Maximum Price</td> <td><b>13596,89 (23/01/2018)</b></td> </tr> <tr> <td>Gainers</td> <td align="center"><b>5</b></td> <td>Losers</td> <td align="center"><b>25</b></td> <td colspan="2"></td> </tr> <tr> <td>DEUTSCHE POST (DE)</td> <td>30,81 ▲</td> <td>+0,65%</td> <td>CONTINENTAL (DE)</td> <td>151,40 ▼</td> <td>-0,85%</td> </tr> <tr> <td>DAIMLER AG (DE)</td> <td>54,32 ▲</td> <td>+0,07%</td> <td>E.ON SE (DE)</td> <td>8,90 ▼</td> <td>-0,74%</td> </tr> <tr> <td>VOLKSWAGEN AG PRIV (</td> <td>136,24 ▲</td> <td>+0,07%</td> <td>DEUTSCHE BOERSE (DE)</td> <td>116,70 ▼</td> <td>-0,68%</td> </tr> </table>	Last Price	<b>11955,25</b>	Minimum Price	<b>11726,62 (26/03/2018)</b>	Maximum Price	<b>13596,89 (23/01/2018)</b>	Gainers	<b>5</b>	Losers	<b>25</b>			DEUTSCHE POST (DE)	30,81 ▲	+0,65%	CONTINENTAL (DE)	151,40 ▼	-0,85%	DAIMLER AG (DE)	54,32 ▲	+0,07%	E.ON SE (DE)	8,90 ▼	-0,74%	VOLKSWAGEN AG PRIV (	136,24 ▲	+0,07%	DEUTSCHE BOERSE (DE)	116,70 ▼	-0,68%
Last Price	<b>11955,25</b>	Minimum Price	<b>11726,62 (26/03/2018)</b>	Maximum Price	<b>13596,89 (23/01/2018)</b>																										
Gainers	<b>5</b>	Losers	<b>25</b>																												
DEUTSCHE POST (DE)	30,81 ▲	+0,65%	CONTINENTAL (DE)	151,40 ▼	-0,85%																										
DAIMLER AG (DE)	54,32 ▲	+0,07%	E.ON SE (DE)	8,90 ▼	-0,74%																										
VOLKSWAGEN AG PRIV (	136,24 ▲	+0,07%	DEUTSCHE BOERSE (DE)	116,70 ▼	-0,68%																										
<p><b>UKX Intraday</b></p>	<p align="center"><b>FTSE 100 (United Kingdom)</b></p> <table border="1"> <tr> <td>Last Price</td> <td><b>7318,96</b></td> <td>Minimum Price</td> <td><b>3277,50 (12/03/2003)</b></td> <td>Maximum Price</td> <td><b>53548,10 (16/11/2009)</b></td> </tr> <tr> <td>Gainers</td> <td align="center"><b>31</b></td> <td>Losers</td> <td align="center"><b>69</b></td> <td colspan="2"></td> </tr> <tr> <td>TAYLOR WIMPEY PLC</td> <td>1,68 ▲</td> <td>+0,96%</td> <td>EXPERIAN PLC</td> <td>18,82 ▼</td> <td>-0,94%</td> </tr> <tr> <td>NATIONAL GRID PLC OR</td> <td>8,10 ▲</td> <td>+0,92%</td> <td>BP PLC (UK)</td> <td>5,41 ▼</td> <td>-0,93%</td> </tr> <tr> <td>PERSIMMON ORD 10P</td> <td>23,92 ▲</td> <td>+0,84%</td> <td>KINGFISHER PLC (UK)</td> <td>2,68 ▼</td> <td>-0,92%</td> </tr> </table>	Last Price	<b>7318,96</b>	Minimum Price	<b>3277,50 (12/03/2003)</b>	Maximum Price	<b>53548,10 (16/11/2009)</b>	Gainers	<b>31</b>	Losers	<b>69</b>			TAYLOR WIMPEY PLC	1,68 ▲	+0,96%	EXPERIAN PLC	18,82 ▼	-0,94%	NATIONAL GRID PLC OR	8,10 ▲	+0,92%	BP PLC (UK)	5,41 ▼	-0,93%	PERSIMMON ORD 10P	23,92 ▲	+0,84%	KINGFISHER PLC (UK)	2,68 ▼	-0,92%
Last Price	<b>7318,96</b>	Minimum Price	<b>3277,50 (12/03/2003)</b>	Maximum Price	<b>53548,10 (16/11/2009)</b>																										
Gainers	<b>31</b>	Losers	<b>69</b>																												
TAYLOR WIMPEY PLC	1,68 ▲	+0,96%	EXPERIAN PLC	18,82 ▼	-0,94%																										
NATIONAL GRID PLC OR	8,10 ▲	+0,92%	BP PLC (UK)	5,41 ▼	-0,93%																										
PERSIMMON ORD 10P	23,92 ▲	+0,84%	KINGFISHER PLC (UK)	2,68 ▼	-0,92%																										
<p><b>I930 Intraday</b></p>	<p align="center"><b>MIB 30 (Italy)</b></p> <table border="1"> <tr> <td>Last Price</td> <td><b>20527,22</b></td> <td>Minimum Price</td> <td><b>12320,50 (24/07/2012)</b></td> <td>Maximum Price</td> <td><b>48766,00 (05/04/2001)</b></td> </tr> <tr> <td>Gainers</td> <td align="center"><b>11</b></td> <td>Losers</td> <td align="center"><b>27</b></td> <td colspan="2"></td> </tr> <tr> <td>MONCLER SPA NPV</td> <td>37,10 ▲</td> <td>+0,32%</td> <td>CAMPARI</td> <td>7,41 ▼</td> <td>-0,93%</td> </tr> <tr> <td>FERRARI NV (IT)</td> <td>109,00 ▲</td> <td>+0,27%</td> <td>FINMECCANICA</td> <td>9,77 ▼</td> <td>-0,93%</td> </tr> <tr> <td>A2A SPA</td> <td>1,51 ▲</td> <td>+0,26%</td> <td>MEDIOBANCA (IT)</td> <td>8,68 ▼</td> <td>-0,86%</td> </tr> </table>	Last Price	<b>20527,22</b>	Minimum Price	<b>12320,50 (24/07/2012)</b>	Maximum Price	<b>48766,00 (05/04/2001)</b>	Gainers	<b>11</b>	Losers	<b>27</b>			MONCLER SPA NPV	37,10 ▲	+0,32%	CAMPARI	7,41 ▼	-0,93%	FERRARI NV (IT)	109,00 ▲	+0,27%	FINMECCANICA	9,77 ▼	-0,93%	A2A SPA	1,51 ▲	+0,26%	MEDIOBANCA (IT)	8,68 ▼	-0,86%
Last Price	<b>20527,22</b>	Minimum Price	<b>12320,50 (24/07/2012)</b>	Maximum Price	<b>48766,00 (05/04/2001)</b>																										
Gainers	<b>11</b>	Losers	<b>27</b>																												
MONCLER SPA NPV	37,10 ▲	+0,32%	CAMPARI	7,41 ▼	-0,93%																										
FERRARI NV (IT)	109,00 ▲	+0,27%	FINMECCANICA	9,77 ▼	-0,93%																										
A2A SPA	1,51 ▲	+0,26%	MEDIOBANCA (IT)	8,68 ▼	-0,86%																										
<p><b>IBEX Intraday</b></p>	<p align="center"><b>IBEX 35 (Spain)</b></p> <table border="1"> <tr> <td>Last Price</td> <td><b>9208,70</b></td> <td>Minimum Price</td> <td><b>9208,60 (06/09/2018)</b></td> <td>Maximum Price</td> <td><b>15945,70 (08/11/2007)</b></td> </tr> <tr> <td>Gainers</td> <td align="center"><b>6</b></td> <td>Losers</td> <td align="center"><b>29</b></td> <td colspan="2"></td> </tr> <tr> <td>INMOBIL COLONIAL</td> <td>9,45 ▲</td> <td>+0,37%</td> <td>ACERINOX (ES)</td> <td>11,16 ▼</td> <td>-0,97%</td> </tr> <tr> <td>MERLIN PROPERTIES SO</td> <td>11,83 ▲</td> <td>+0,25%</td> <td>GRIFOLS SA</td> <td>24,31 ▼</td> <td>-0,93%</td> </tr> <tr> <td>ENDESA (ES)</td> <td>19,42 ▲</td> <td>+0,23%</td> <td>TELEFONICA ESPANA</td> <td>6,74 ▼</td> <td>-0,86%</td> </tr> </table>	Last Price	<b>9208,70</b>	Minimum Price	<b>9208,60 (06/09/2018)</b>	Maximum Price	<b>15945,70 (08/11/2007)</b>	Gainers	<b>6</b>	Losers	<b>29</b>			INMOBIL COLONIAL	9,45 ▲	+0,37%	ACERINOX (ES)	11,16 ▼	-0,97%	MERLIN PROPERTIES SO	11,83 ▲	+0,25%	GRIFOLS SA	24,31 ▼	-0,93%	ENDESA (ES)	19,42 ▲	+0,23%	TELEFONICA ESPANA	6,74 ▼	-0,86%
Last Price	<b>9208,70</b>	Minimum Price	<b>9208,60 (06/09/2018)</b>	Maximum Price	<b>15945,70 (08/11/2007)</b>																										
Gainers	<b>6</b>	Losers	<b>29</b>																												
INMOBIL COLONIAL	9,45 ▲	+0,37%	ACERINOX (ES)	11,16 ▼	-0,97%																										
MERLIN PROPERTIES SO	11,83 ▲	+0,25%	GRIFOLS SA	24,31 ▼	-0,93%																										
ENDESA (ES)	19,42 ▲	+0,23%	TELEFONICA ESPANA	6,74 ▼	-0,86%																										
<p><b>DJIA Intraday</b></p>	<p align="center"><b>Dow Jones Industries Average (United States)</b></p> <table border="1"> <tr> <td>Last Price</td> <td><b>25995,87</b></td> <td>Minimum Price</td> <td><b>6626,94 (06/03/2009)</b></td> <td>Maximum Price</td> <td><b>26616,71 (26/01/2018)</b></td> </tr> <tr> <td>Gainers</td> <td align="center"><b>17</b></td> <td>Losers</td> <td align="center"><b>13</b></td> <td colspan="2"></td> </tr> <tr> <td>VERIZON COMM (US)</td> <td>54,29 ▲</td> <td>+0,87%</td> <td>INTEL (US)</td> <td>47,26 ▼</td> <td>-0,96%</td> </tr> <tr> <td>HOME DEPOT (US)</td> <td>205,89 ▲</td> <td>+0,85%</td> <td>PROCTER &amp; GAMBLE</td> <td>82,65 ▼</td> <td>-0,76%</td> </tr> <tr> <td>COCA COLA (US)</td> <td>45,77 ▲</td> <td>+0,85%</td> <td>JP MORGAN CHASE (US)</td> <td>114,10 ▼</td> <td>-0,42%</td> </tr> </table>	Last Price	<b>25995,87</b>	Minimum Price	<b>6626,94 (06/03/2009)</b>	Maximum Price	<b>26616,71 (26/01/2018)</b>	Gainers	<b>17</b>	Losers	<b>13</b>			VERIZON COMM (US)	54,29 ▲	+0,87%	INTEL (US)	47,26 ▼	-0,96%	HOME DEPOT (US)	205,89 ▲	+0,85%	PROCTER & GAMBLE	82,65 ▼	-0,76%	COCA COLA (US)	45,77 ▲	+0,85%	JP MORGAN CHASE (US)	114,10 ▼	-0,42%
Last Price	<b>25995,87</b>	Minimum Price	<b>6626,94 (06/03/2009)</b>	Maximum Price	<b>26616,71 (26/01/2018)</b>																										
Gainers	<b>17</b>	Losers	<b>13</b>																												
VERIZON COMM (US)	54,29 ▲	+0,87%	INTEL (US)	47,26 ▼	-0,96%																										
HOME DEPOT (US)	205,89 ▲	+0,85%	PROCTER & GAMBLE	82,65 ▼	-0,76%																										
COCA COLA (US)	45,77 ▲	+0,85%	JP MORGAN CHASE (US)	114,10 ▼	-0,42%																										

# Leleux Press Review





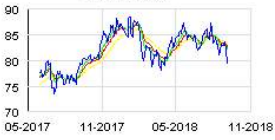
Friday 7/9/2018

 <p><b>EURONEXT NV Historic</b></p> <p>05-2017 11-2017 05-2018 11-2018</p>	<p><b>ENX - EURONEXT NV - EUR</b></p> <p><b>Euronext: volumes au comptant stables en août</b> <span style="float: right;"><b>Cercle Finance (06/09/2018)</b></span></p> <p>(CercleFinance.com) - Euronext a fait état mercredi soir de volumes d'échanges moyens quotidiens de 6,19 milliards d'euros sur ses marchés au comptant au mois d'août 2018, stables en comparaison avec la même période de l'année dernière.</p> <p>L'opérateur boursier paneuropéen note aussi que l'activité sur le front des fonds indiciels ETF a connu une diminution de 9,9% en rythme annuel, enregistrant un volume quotidien moyen de 176 millions d'euros en août.</p> <p>Le volume quotidien moyen traité sur l'ensemble des dérivés a par contre augmenté de 4,7% d'une année sur l'autre, à 580.149 contrats journaliers, tandis que celui sur le marché de changes au comptant a progressé de 19,7% à 19.45 milliards.</p>
 <p><b>JACQUET METAL SERVICE Historic</b></p> <p>05-2017 11-2017 05-2018 11-2018</p>	<p><b>JCQ - JACQUET METAL SERVICE - EUR</b></p> <p><b>Jacquet Metal: en repli après ses semestriels</b> <span style="float: right;"><b>Cercle Finance (06/09/2018)</b></span></p> <p>(CercleFinance.com) - Jacquet Metal Service perd 5% après la publication d'un résultat net part du groupe de 40,6 millions d'euros au titre du premier semestre 2018, contre 27,7 millions un an auparavant, et un EBITDA en progression de 10,9% à 67,3 millions.</p> <p>Le chiffre d'affaires du spécialiste de la distribution d'aciers spéciaux s'établit à 984 millions d'euros, en progression de 8% en comparaison annuelle, avec des volumes distribués en hausse de 2,8% et des prix en augmentation de 5,3%.</p> <p>La marge brute s'établit à 248,9 millions d'euros et représente 25,3% du chiffre d'affaires, contre 25,9% au premier semestre 2017, et les charges opérationnelles courantes augmentent de 2,7% à 190,9 millions, hausse principalement liée à l'accroissement d'activité.</p>
 <p><b>SOCIÉTÉ GÉNÉRALE (FR) Historic</b></p> <p>05-2017 11-2017 05-2018 11-2018</p>	<p><b>GLE - SOCIÉTÉ GÉNÉRALE (FR) - EUR</b></p> <p><b>Société Générale: nouveau CEO des centres de solutions</b> <span style="float: right;"><b>Cercle Finance (06/09/2018)</b></span></p> <p>(CercleFinance.com) - Société Générale annonce aujourd'hui la nomination de Sunil Shah au poste de Directeur général (CEO) des centres de solutions de Société Générale : Societe Generale Global Solution Centre (Inde) et Societe Generale European Business Services (Roumanie).</p> <p>Sunil Shah supervisera les centres de services informatiques, d'opérations bancaires, de finance et de recherche de Société Générale à travers le monde.</p> <p>Situés en Inde (Bangalore et Chennai) et en Roumanie (Bucarest), ces centres comptent plus de 9 000 collaborateurs.</p> <p>Christophe Leblanc a déclaré : ' Sunil a une expérience significative de plus de vingt ans dans le secteur financier, notamment dans la banque d'investissement, la gestion d'actifs, les services financiers et les technologies informatiques, et travaille pour le Groupe depuis plus de 7 ans. Il est la personne toute désignée pour atteindre nos objectifs en termes de satisfaction client et de transformation digitale. '</p>
 <p><b>PCAS Historic</b></p> <p>05-2017 11-2017 05-2018 11-2018</p>	<p><b>PCA - PCAS - EUR</b></p> <p><b>PCAS: essuie une perte nette au 1er semestre</b> <span style="float: right;"><b>Cercle Finance (06/09/2018)</b></span></p> <p>(CercleFinance.com) - PCAS recule de 4% après avoir affiché un résultat net de -5 millions d'euros au titre du premier semestre 2018 contre 2,7 millions un an auparavant, après prise en compte d'une dépréciation d'actifs liée à la cession d'Ensensens.</p> <p>L'EBITDA ressort en baisse de 44% à 8,9 millions d'euros au 30 juin 2018, affecté par la forte baisse de l'activité en synthèse pharmaceutique, pour un chiffre d'affaires du groupe en recul de 8,9% à 100,4 millions (-7% à taux de change constant).</p> <p>PCAS prévient que ses résultats 2018 pourraient être sensiblement affectés si le dollar venait à se déprécier face à l'euro ou si des difficultés opérationnelles venaient à réduire les capacités de production des usines compte tenu du fort plan de charge sur la fin de l'année.</p>
 <p><b>FNAC DARTY Historic</b></p> <p>05-2017 11-2017 05-2018 11-2018</p>	<p><b>FNAC - FNAC DARTY - EUR</b></p> <p><b>Fnac Darty: unification de l'offre de location Fnac / Darty</b> <span style="float: right;"><b>Cercle Finance (06/09/2018)</b></span></p> <p>(CercleFinance.com) - Le groupe Fnac Darty annonce ce jour que les enseignes Fnac et Darty unifient désormais leurs services de location de produits high tech, en partenariat avec Crédit Agricole Consumer Finance.</p> <p>Cette offre donne accès à des centaines de smartphones, de tablettes et d'ordinateurs, loués pour des périodes 12, 24 et 36 mois.</p> <p>'Cette offre de location répond aux nouveaux usages de consommation de nos clients qui souhaitent pouvoir suivre les évolutions technologiques, renouveler régulièrement leur produit, et qui pour beaucoup privilégient désormais l'usage sur la propriété. Nous nous appuyons sur notre modèle omnicanal, le maillage territorial de nos magasins et l'expertise de nos vendeurs pour leur proposer un parcours d'achat rapide et fluide', explique Christophe Chamberland, directeur des services marchands de Fnac Darty.</p>
 <p><b>ELI LILLY (US) Historic</b></p> <p>05-2017 11-2017 05-2018 11-2018</p>	<p><b>LLY - ELI LILLY (US) - USD</b></p> <p><b>Eli Lilly: fourchette de prix fixée pour Elanco</b> <span style="float: right;"><b>Cercle Finance (06/09/2018)</b></span></p> <p>(CercleFinance.com) - Eli Lilly annonce que la fourchette de prix pour l'introduction en Bourse de sa filiale de santé animale Elanco a été fixée entre 20 et 30 dollars. Prévoyant d'offrir 62,9 millions de titres, il devrait ainsi lever plus de 1,5 milliard de dollars.</p> <p>Les souscripteurs disposeront aussi d'une option de 30 jours pour acheter jusqu'à 9,4 millions d'actions supplémentaires au prix d'introduction. Le laboratoire pharmaceutique devrait détenir 82,3% du capital de sa filiale après l'opération.</p>

# Leleux Press Review

Friday 7/9/2018



	<p><b>ALMIL - 1000MERCIS - EUR</b></p> <p><b>1000mercis: hausse de 10% du CA au 1er semestre</b> <span style="float: right;"><b>Cercle Finance (06/09/2018)</b></span></p> <p>(CercleFinance.com) - 1000mercis annonce un chiffre d'affaires au 30 juin 2018 de 32 millions d'euros, en progression de 10,1%, accélération qui résulte notamment des investissements significatifs réalisés en 2017 et sur le premier semestre 2018.</p> <p>Les activités de CRM et de trading programmatique ont une croissance soutenue sur la période, alors qu'impacté par une conjoncture plus complexe, le segment de l'emailing d'acquisition ressort en baisse.</p> <p>La croissance du chiffre d'affaires a généré une hausse de la marge sur coûts directs de 6% au premier semestre. Cependant, les investissements et recrutements réalisés impactent la marge d'exploitation, attendue autour de 10% du chiffre d'affaires.</p>
	<p><b>AMZN - AMAZON.COM (US) - USD</b></p> <p><b>Amazon: présente deux nouvelles tablettes Fire HD 8</b> <span style="float: right;"><b>Cercle Finance (06/09/2018)</b></span></p> <p>(CercleFinance.com) - Le groupe Amazon annonce ce jeudi le lancement d'une nouvelle version de sa tablette Fire HD 8, intégrant nativement son service d'assistant personnel Alexa, lequel est accessible par commande vocale.</p> <p>La nouvelle Amazon Fire HD 8 propose un écran 8 pouces HD, un processeur quadricoeur, 16 gigas de mémoire interne (extensibles via microSD) et une batterie pouvant tenir jusqu'à 10 heures en usage mixte. Elle est proposée au prix de 79,99 dollars, et sera livrée à partir du 4 octobre.</p> <p>De plus, Amazon renouvelle encore sa gamme avec sa nouvelle tablette destinée aux enfants, la Fire HD 8 Kids Edition. Elle sortira le 4 octobre également, au prix de 129 dollars.</p>
	<p><b>NRX - NATUREX - EUR</b></p> <p><b>Naturex: 78.626 actions apportées à la réouverture de l'OPA</b> <span style="float: right;"><b>Cercle Finance (06/09/2018)</b></span></p> <p>(CercleFinance.com) - Euronext Paris a fait connaître à l'AMF qu'au 5 septembre, date ultime fixée pour le dépôt des ordres présentés à la réouverture de l'offre publique d'achat (OPA) initiée par Givaudan visant les actions Naturex, elle a reçu en dépôt 78.626 actions.</p> <p>Au total, Givaudan détient, directement et par l'intermédiaire de SGD qu'elle contrôle, 9.436.645 actions représentant 98,06% du capital et au moins 95,91% des droits de vote de la société. Le règlement-livraison interviendra selon le calendrier d'Euronext Paris.</p>
	<p><b>AAPL - APPLE INC - USD</b></p> <p><b>Apple: l'UE autorise le projet de rachat de Shazam</b> <span style="float: right;"><b>Cercle Finance (06/09/2018)</b></span></p> <p>(CercleFinance.com) - La Commission européenne autorise le projet de rachat de Shazam par Apple. La Commission a conclu que l'opération n'affecterait pas la concurrence dans l'espace économique européen ou une partie substantielle de celui-ci.</p> <p>Apple exploite 'Apple Music', qui est le deuxième plus grand service de diffusion de musique en continu en Europe, Spotify étant le premier.</p> <p>Shazam exploite l'application de reconnaissance musicale ('appli') la plus utilisée dans l'Espace économique européen (EEE) ainsi qu'à l'échelle mondiale.</p> <p>Mme Margrethe Vestager, commissaire chargée de la politique de concurrence, a déclaré : ' Les données sont des éléments essentiels de l'économie numérique. C'est pourquoi nous devons soigneusement examiner les opérations qui débouchent sur l'acquisition de jeux de données importants, notamment de données potentiellement commercialement sensibles, afin de veiller à ce qu'elles ne restreignent pas la concurrence. Au terme d'une analyse approfondie des données musicales de Shazam et de ses données concernant les utilisateurs, nous avons conclu que leur acquisition par Apple ne réduirait pas la concurrence sur le marché de la diffusion numérique de musique en continu.'</p>
	<p><b>DG - VINCI - EUR</b></p> <p><b>Vinci: remonte tester l'ex-plancher des 81,1E</b> <span style="float: right;"><b>Cercle Finance (06/09/2018)</b></span></p> <p>(CercleFinance.com) - Vinci rebondit un peu par hasard sur 79,2E (ce n'est pas un support identifié) et remonte tester l'ex-plancher des 81,1E du 2 juillet et 16 août (cela ressemble beaucoup moins à du hasard). Le scénario du retracement du plancher des 78E du 26 mars et 4 avril est simplement différé, pas invalidé.</p>

**ALT - ALTRAN TECHNOLOGIES (FR) - EUR**

**Altran: plonge de -9%, la trésorerie inquiète**

**Cercle Finance (06/09/2018)**

(CercleFinance.com) - Plus forte baisse de l'indice SBF 120 avec un recul de l'ordre de 9%, l'action Altran Technologies souffrait de nouveau après la publication des comptes semestriels du groupe de conseil en technologie. Pénalisé cet été par la révélation d'une fraude du côté d'Aricent, qui semble circonscrite, le titre souffre désormais de doutes quant à la génération de cash.

A première vue, les comptes semestriels publiés par le groupe sont plutôt favorables : les ventes publiées augmentent de 18,5% à 1,4 milliard d'euros grâce à la consolidation d'Aricent depuis le 20 mars, mais aussi de 5% en données organiques. Notons que l'Amérique, qui concentre plus de 18% du CA semestriel, affiche une croissance organique de 10,5%.

En outre, ce que le groupe appelle la 'marge opérationnelle' (ce qui correspond au résultat opérationnel courant) progresse plus rapidement : + 28,8% à 138,5 millions, ce qui porte le taux correspondant de 9,3 à 10,1% du CA. En revanche, le résultat net part du groupe chute de plus de 80% à 9,5 millions d'euros. Et même en données ajustées des frais liés à Aricent, la hausse est modeste : + 2,2% à 57,5 millions. La direction a enfin confirmé les prévisions.

Autre élément d'importance : l'enquête externe finalisée confirme que l'incident chez Aricent est isolé, indique le groupe. La facturation fictive de dix millions de dollars ne concernait donc bien qu'un salarié et un client, et le risque de voir d'autres 'cadavres' sortir du placard s'éloigne. Reste à savoir si des poursuites seront engagées contre le vendeur, avec d'éventuels dommages-intérêts à la clé.

Mais alors où est le problème ? Du côté du bilan et du cash. Après l'acquisition d'Aricent, financée pour partie par endettement, Altran porte une dette nette de 1,7 milliard d'euros, ce qui équivaut à plus de quatre fois l'EBITDA proforma sur 12 mois. Un ratio élevé.

Or parallèlement, le cash flow libre du semestre a été négatif à hauteur de 225 millions d'euros, soit bien pire que prévu. Au S1 2017, ce chiffre était de - 15 millions et même de + 49 millions en données normalisées. Cette différence significative est due aux décaissements de trésorerie liés à l'acquisition d'Aricent, de nouveaux décaissements dus à l'activité d'Aricent et à la variation du besoin en fonds de roulement, explique le groupe, qui escompte une amélioration au second semestre.

Dans ces conditions, le rythme de remboursement de la dette, et donc de réduction des frais financiers, sinon la relativité immédiate de cette acquisition plutôt chèrement payée, est sujette à caution aux yeux des analystes.

A suivre sur l'agenda d'Altran : le CA du 3e trimestre, le 26 octobre.

EG

ALTRAN TECHNOLOGIES (FR) Historic



**SAF - SAFRAN - EUR**

**Safran: gagne +7% après les semestriels**

**Cercle Finance (06/09/2018)**

(CercleFinance.com) - Le titre Safran s'affiche largement dans le vert ce jeudi, après la publication de résultats semestriels solides et un relèvement des prévisions.

L'action gagne en effet plus de 7% à une petite heure de la clôture à Paris.

Rappelons que Safran a revu à la hausse ses perspectives pour l'ensemble de l'exercice 2018, visant désormais une croissance organique du chiffre d'affaires ajusté de 7% à 9%, et une croissance du résultat opérationnel courant ajusté d'environ 20%.

Le groupe de hautes technologies affiche par ailleurs un résultat net ajusté part du groupe de 932 millions d'euros au titre des six premiers mois de 2018, contre 1.488 millions un an auparavant, mais un résultat opérationnel courant ajusté en hausse de 32,6% à 1.386 millions.

Le chiffre d'affaires ajusté de Safran s'établit à 9.506 millions d'euros, en hausse de 23,9% avec la contribution de Zodiac Aerospace sur quatre mois et un effet de change négatif. Sur une base organique, il augmente de 10,1%.

SAFRAN Historic



**MC - LVMH - EUR**

**LVMH : INFORMATION MENSUELLE RELATIVE AU NOMBRE TOTAL DE DRO**

**Thomson Reuters (06/09/2018)**

Société Européenne au capital de 151.508.201,70 euros Siège social : 22, avenue Montaigne - 75008 Paris 775 670 417 RCS PARIS

Articles L.233-8 II du Code de Commerce et 223-16 du Règlement Général de l'Autorité des Marchés Financiers

Code ISIN : FR0000121014

\* Total net = nombre total de droits de vote attachés au nombre total d'actions sous déduction des actions privées de droit de vote.

Fait à Paris, le6 septembre 2018

LVMH Historic



**GBB - BOURBON CORP - EUR**

**Bourbon: chute de -10% après les résultats semestriels**

**Cercle Finance (06/09/2018)**

(CercleFinance.com) - Le titre chute de près de -10% après l'annonce des résultats au 1er semestre 2018. Portzamparc est passé à la vente sur l'action, contre un précédent conseil de 'conserver' le titre. L'objectif est pour l'heure de 3,5 euros, mais sera ajusté ultérieurement.

Les analystes spécialisés dans les 'smidcaps' parisiennes estiment que la situation du groupe de services parapétroliers est 'tendue en opérationnel comme en financier'. Les ventes semestrielles ont plié de 17,1% à changes constants, à 340 millions, pour une perte nette part du groupe creusée de près de 30 millions, à 197 millions.

Or Portzamparc attendait mieux, tant du côté du CA (365 millions) que des résultats. 'Les taux d'utilisation (des navires, ndr) baissent par rapport au T1 tout comme les prix dans chacun des segments', déplorent les spécialistes, alors que la dette nette reste élevée (1,34 milliard d'euros).

'Le bilan reste selon nous très tendu et les fonds propres sont insuffisants', estime Portzamparc.






BOURBON CORP Historic



# Leleux Press Review

Friday 7/9/2018



 <p><b>BOLLORE Historic</b></p>	<p><b>BOL - BOLLORE - EUR</b></p> <p><b>BOLLORE : DECLARATION AU TITRE DE L'ARTICLE 223-16 DU REGLEM</b> <b>Thomson Reuters (06/09/2018)</b></p> <p>BOLLORE</p> <p>Raison sociale de l'émetteur : Bolloré Société Anonyme Capital : 468 351 544,32 Euros Siège social : Odet - 29 500 Ergué Gabéric 055 804 124 RCS Quimper</p> <p>DECLARATION AU TITRE DE L'ARTICLE 223-16 DU REGLEMENT GENERAL DE L'AUTORITE DES MARCHES FINANCIERS</p> <p>La société informe ses actionnaires des éléments suivants au 31 août 2018 :</p> <p>Le 6 septembre 2018</p> <p>Correspondance à adresser : Tour Bolloré 31-32 quai de Dion Bouton 92811 Puteaux Cedex Tél : 01 46 96 44 33 - Fax : 01 46 96 44 22 Internet :www.bollore.com Siège social : Odet - 29500 Ergué-Gabéric - Société anonyme au capital de 468 351 544,32 euros 055 804 124 RCS Quimper - TVA FR 84 055 804 124</p>
 <p><b>IDI Historic</b></p>	<p><b>IDIP - IDI - EUR</b></p> <p><b>IDI : Déclaration d'actions et de droits de vote au 31.08.20</b> <b>Thomson Reuters (06/09/2018)</b></p> <p>idiINVESTIR EN PRIVATE EQUITY</p> <p>Nombre total de droits de vote et d'actions composant le capital social au 31 août 2018</p> <p>(Article L. 233-8 II du Code de Commerce et les articles 221-1 et 223-16 du Règlement Général de l'AMF)</p> <p>Paris, le 6 septembre 2018 - Au 31 août 2018 le capital de l'IDI s'établit comme suit :</p> <p>* Nombre total de droits de vote attachés aux actions - actions privées du droit de vote</p> <p>Contact investisseurs : Tatiana Nourissat Tél. : + 33 1 55 27 80 00 E-mail : t.nourissat@idi.fr</p>
 <p><b>SMCP PROMESSES Historic</b></p>	<p><b>SMCP - SMCP PROMESSES - EUR</b></p> <p><b>SMCP : Information relative au nombre total de droits de vot</b> <b>Thomson Reuters (06/09/2018)</b></p> <p>Société anonyme à Conseil d'Administration au capital de 81 909 433,10EUR. Siège social : 49, rue Etienne Marcel, 75001 Paris. 819 816 943 R.C.S. Paris. Code ISIN : FR0013214145.</p> <p>Paris, le 6 septembre 2018</p> <p>Information relative au nombre total de droits de vote et d'actions composant le capital social prévue par l'article L. 233-8 II du Code de commerce et l'article 223-16 du Règlement Général de l'Autorité des marchés financiers (« AMF »)</p> <p>* Présence dans les statuts de SMCP d'une clause imposant une obligation de déclaration de franchissement de seuil complémentaire de celle relative aux seuils légaux (article 15).</p> <p>(1) Le nombre de droits de vote théoriques (ou droits de vote « bruts »), sert de base de calcul pour les franchissements de seuils. Conformément à l'article 223-11 du Règlement Général de l'AMF, ce nombre est calculé sur la base de l'ensemble des actions auxquelles sont attachés des droits de vote simple et double, y compris les actions privées de droit de vote.</p> <p>(2) Le nombre de droits de vote exerçables (ou droits de vote « nets ») est calculé en ne tenant pas compte des actions privées de droit de vote (actions autodétenues). Il est communiqué pour la bonne information du public, conformément à la recommandation de l'AMF du 17 juillet 2007.</p>
 <p><b>BLUE SOLUTIONS Historic</b></p>	<p><b>BLUE - BLUE SOLUTIONS - EUR</b></p> <p><b>Blue Solutions : DECLARATION AU TITRE DE L'ARTICLE 223-16 D</b> <b>Thomson Reuters (06/09/2018)</b></p> <p>BLUE SOLUTIONS</p> <p>Raison sociale de l'émetteur : Blue Solutions Société Anonyme Capital : 145 815 330 Euros Siège social : Odet - 29500 Ergué-Gabéric 421 090 051 R.C.S. Quimper</p> <p>DECLARATION AU TITRE DE L'ARTICLE 223-16 DU REGLEMENT GENERAL DE L'AUTORITE DES MARCHES FINANCIERS</p> <p>La société informe ses actionnaires des éléments suivants au 31 août 2018 :</p> <p>Le 6 septembre 2018</p> <p>Il est précisé que par l'effet de la loi n°2014-384 dite « loi Florange » et sans qu'il n'ait été procédé à la modification matérielle des statuts, un droit de vote double est conféré aux actions entièrement libérées et pour lesquelles il est justifié d'une inscription nominative depuis deux ans au nom du même actionnaire.</p>
 <p><b>ARTOIS (FR) Historic</b></p>	<p><b>ARTO - ARTOIS (FR) - EUR</b></p> <p><b>Société Industrielle et Financière de l'Artois : DECLARATION</b> <b>Thomson Reuters (06/09/2018)</b></p> <p>societe industrielle et financiere de l'artois</p> <p>Raison sociale de l'émetteur : societe industrielle et financiere de l'artois Société Anonyme Capital : 5 324 000 Euros Siège social : 31-32, Quai de Dion Bouton - 92800 Puteaux 562 078 261 R.C.S. NANTERRE</p> <p>DECLARATION AU TITRE DE L'ARTICLE 223-16 DU REGLEMENT GENERAL DE L'AUTORITE DES MARCHES FINANCIERS</p> <p>La société informe ses actionnaires des éléments suivants au 31 août 2018 :</p> <p>Le 6 septembre 2018</p> <p>Il est précisé que par l'effet de la loi n°2014-384 dite « loi Florange » et sans qu'il n'ait été procédé à la modification matérielle des statuts, un droit de vote double est conféré aux actions entièrement libérées et pour lesquelles il est justifié d'une inscription nominative depuis deux ans au nom du même actionnaire.</p> <p>Correspondance à adresser : Tour Bolloré - 31-32, quai de Dion-Bouton F 92811 Puteaux cedex Tél. : 01 46 96 44 33 - Fax : 01 46 96 44 22 - Internet :www.bollore.com Siège social : 31-32, quai de Dion-Bouton - 92800 Puteaux S.A. au capital de 5 324 000 Euros - 562 078 261 R.C.S. NANTERRE</p>

# Leleux Press Review

Friday 7/9/2018





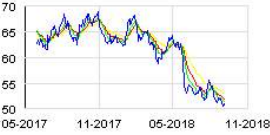


	<p><b>HO - THALES / EX THOMSON CSF - EUR</b></p> <p><b>Thales: le système IFE AVANT pour Hong Kong Airlines</b> <span style="float: right;"><b>Cercle Finance (06/09/2018)</b></span></p> <p>(CercleFinance.com) - Hong Kong Airlines et Thales vont fêter en septembre l'entrée en service des nouveaux A350 de la compagnie. Ces Airbus bénéficieront de la solution multimédia AVANT développée par Thales, avec les écrans HD les plus récents intégrés sur chaque siège.</p> <p>Hong Kong Airlines a donc choisi le système IFE et la solution de connectivité de Thales pour sa nouvelle flotte de 9 A330 et 19 A350. La solution IFE AVANT de Thales offre aux passagers un large choix de fonctionnalités et d'applications, avec des écrans HD.</p> <p>' Thales félicite Hong Kong Airlines pour l'entrée en service de ses nouveaux A350, équipés du système IFE AVANT. Nous continuons à renforcer notre partenariat et nous déployons ensemble les efforts nécessaires pour assurer à tous les passagers de la compagnie une expérience exceptionnelle à bord ', a expliqué Philippe Carette, COO de Thales InFlyt Experience.</p>
	<p><b>CBDG - CAMBODGE (FR) - EUR</b></p> <p><b>COMPAGNIE DU CAMBODGE : DECLARATION AU TITRE DE L'ARTICLE 22</b> <span style="float: right;"><b>Thomson Reuters (06/09/2018)</b></span></p> <p>compagnie du cambodge</p> <p>Raison sociale de l'émetteur : compagnie du cambodge Société Anonyme Capital : 23 508 870 Euros Siège social : 31-32, quai de Dion-Bouton - 92800 Puteaux 552 073 785 R.C.S. Nanterre</p> <p>DECLARATION AU TITRE DE L'ARTICLE 223-16 DU REGLEMENT GENERAL DE L'AUTORITE DES MARCHES FINANCIERS</p> <p>La société informe ses actionnaires des éléments suivants au 31 août 2018 :</p> <p>Le 6 septembre 2018</p> <p>Il est précisé que par l'effet de la loi n°2014-384 dite « loi Florange » et sans qu'il n'ait été procédé à la modification matérielle des statuts, un droit de vote double est conféré aux actions entièrement libérées et pour lesquelles il est justifié d'une inscription nominative depuis deux ans au nom du même actionnaire.</p>
	<p><b>RIB - RIBER - EUR</b></p> <p><b>RIBER : INFORMATION MENSUELLE RELATIVE AU NOMBRE TOTAL D'ACT</b> <span style="float: right;"><b>Thomson Reuters (06/09/2018)</b></span></p> <p>INFORMATION MENSUELLE RELATIVE AU NOMBRE TOTAL D'ACTION ET DE DROITS DE VOTE COMPOSANT LE CAPITAL SOCIAL</p> <p>Etabli en application de l'article 223-16 du règlement général de l'Autorité des Marchés Financiers</p> <p>* Total net : nombre total de droits de vote attachés au nombre total d'actions moins les actions privées de droit de vote (autodétention)</p> <p>A propos de RIBER : Riber conçoit et fabrique des systèmes d'épitaxie par jets moléculaires (MBE) ainsi que des sources d'évaporation et des cellules destinées à l'industrie des semi-conducteurs. Ces équipements de haute technologie sont essentiels pour la fabrication des matériaux semi-conducteurs composés et de nouveaux matériaux qui sont utilisés dans de nombreuses applications grand public, notamment pour les nouvelles Technologies de l'Information, les écrans plats OLED, et les nouvelles générations de cellules solaires. Riber est cotée sur Euronext Paris (compartiment « C ») et fait partie des indices CAC Small, CAC Technology et CAC T. HARD.&amp; EQ. Riber est éligible au PEA-PME.</p> <p>ISIN : FR0000075954 - RIB Reuters : RIBE.PA Bloomberg : RIB : FP Labellisée Entreprise innovante par BPI France www.riber.com</p>
	<p><b>WLN - WORLDLINE PROM - EUR</b></p> <p><b>WORLDLINE SA : Information relative au nombre total de droit</b> <span style="float: right;"><b>Thomson Reuters (06/09/2018)</b></span></p> <p>Information mensuelle relative au nombre total de droits de vote et d'actions composant le capital social Monthly information relating to the total number of voting rights and shares making up the share capital</p> <p>Article L. 233-8-II du Code de commerce et article 223-16 du Règlement général de l'AMF Article L. 233-8 II of the French Commercial code and article 223-16 of the AMF General Regulation</p> <p>* Nombre de droits de vote exerçables = nombre de droits de vote théoriques (ou nombre total de droits de vote attachés aux actions) - actions privées du droit de vote **Number of effective voting rights = number of theoretical voting rights (or total number of voting rights attached to shares) - shares without voting rights</p>

# Leleux Press Review

Friday 7/9/2018



	<p><b>DIREN - DIRECT ENERGIE - EUR</b></p> <p><b>Direct Energie : nombre total de droits de vote et d'actions</b> <span style="float: right;"><b>Thomson Reuters (06/09/2018)</b></span></p> <p>Communiqué de Presse Paris, le 6 septembre 2018</p> <p>Informations relatives au nombre total de droits de vote et d'actions composant le capital social</p> <p>Au 31 août 2018, la répartition du capital social de Direct Energie en nombre d'actions et droits de vote est la suivante : Code ISIN : FR0004191674 / Mnémonique: DIREN / Euronext Paris, Compartiment A</p> <p>A propos de Direct Energie Premier acteur alternatif français de l'énergie, Direct Energie se positionne comme l'énergéticien du XXIème siècle en mettant au coeur de sa stratégie, la satisfaction de ses clients, l'innovation et le développement des énergies d'avenir. Présent en France (métropolitaine et DOM-TOM) et en Belgique, le groupe fournit en électricité et en gaz plus de 2.6 millions de sites clients résidentiels et non résidentiels. Direct Energie est également producteur d'électricité grâce à des moyens de production renouvelables (éoliens terrestres, solaires, hydrauliques, biogaz) et flexibles (cycles combinés au gaz naturel), implantés sur tout le territoire. En 2017, le Groupe a réalisé un chiffre d'affaires consolidé de 1 966 MEUR. Pour plus d'informations : <a href="http://www.direct-energie.com">www.direct-energie.com</a></p> <p>Contact presse : Image Sept Grégoire Lucas -gregoire.lucas@image7.fr- Tel + 33 (0)1 53 70 74 94 Marie Artzner - martzner@image7.fr -Tel + 33 (0)1 53 70 74 31 ou + 33 (0)6 75 74 31 73 CM CIC Market Solutions Stéphanie Stahr -stephanie.stahr@cmcic.fr - Tel + 33 (0)1 53 48 80 57</p> <p>Direct Energie</p> <p>Relations Investisseurs : Mathieu Behar -mathieu.behar@direct-energie.com- Tel +33 (0)1 73 03 74 16 Relations Presse : Frédérique Barthélémy -frederique.barthelemy@direct-energie.com - Tel +33 (0)1 73 03 78 72</p>
	<p><b>ORA - ORANGE (FR) - EUR</b></p> <p><b>Orange : Information relative au nombre total d'actions et d</b> <span style="float: right;"><b>Thomson Reuters (06/09/2018)</b></span></p> <p>06 septembre 2018</p> <p>Orange : Information relative au nombre total d'actions et de droits de vote prévue par l'article L. 233-8 II du Code de commerce et l'article 223-16 du Règlement général de l'Autorité des Marchés Financiers</p> <p>En application de l'article L.225-123 du Code de commerce, il est automatiquement conféré, à compter du 3 avril 2016, un droit de vote double aux actions entièrement libérées inscrites au nominatif depuis deux ans au nom d'un même actionnaire.</p> <p>[1] Calculé, comme prévu au dernier alinéa de l'article 223-11 du Règlement général de l'Autorité des Marchés Financiers, sur la base de l'ensemble des actions auxquelles sont attachés des droits de vote, y compris les actions privées de droit de vote. Ces droits de vote servent de base de calcul pour les franchissements de seuils.</p>
	<p><b>MONC - MONCEY FINANCIERE - EUR</b></p> <p><b>Financière Moncey : DECLARATION AU TITRE DE L'ARTICLE 223-16</b> <span style="float: right;"><b>Thomson Reuters (06/09/2018)</b></span></p> <p>financiere moncey</p> <p>Raison sociale de l'émetteur : financiere moncey Société Anonyme Capital : 4 206 033 Euros Siège social : 31-32 Quai de Dion Bouton - 92800 Puteaux 562 050 724 R.C.S. NANTERRE</p> <p>DECLARATION AU TITRE DE L'ARTICLE 223-16 DU REGLEMENT GENERAL DE L'AUTORITE DES MARCHES FINANCIERS</p> <p>La société informe ses actionnaires des éléments suivants au 31 août 2018 : Le 6 septembre 2018</p> <p>Il est précisé que par l'effet de la loi n°2014-384 dite « loi Florange » et sans qu'il n'ait été procédé à la modification matérielle des statuts, un droit de vote double est conféré aux actions entièrement libérées et pour lesquelles il est justifié d'une inscription nominative depuis deux ans au nom du même actionnaire.</p>
	<p><b>EURS - FONCIERE EURIS - EUR</b></p> <p><b>FONCIÈRE EURIS : Communiqué relatif aux achats d'actions eff</b> <span style="float: right;"><b>Thomson Reuters (06/09/2018)</b></span></p> <p>Paris, le 6 septembre 2018</p> <p>Communiqué relatif aux achats d'actions effectués dans les conditions de l'article 5 du Règlement européen n° 596/2014</p> <p>Entre le 28 août 2018 et le 5 septembre 2018, la société Foncière Euris a racheté 1 245 actions au prix moyen de 30,0885 EUR en vue de leur annulation.</p> <p>Les opérations sont détaillées dans l'annexe jointe au présent communiqué.</p> <p>Contact : M. Michel Savart Tél : + 33 (0) 1 44 71 14 00 Email : <a href="mailto:contact-fe@euris.fr">contact-fe@euris.fr</a> <a href="http://www.fonciere-euris.fr">http://www.fonciere-euris.fr</a></p> <p>Annexe I. Présentation agréée par jour et par marché Nom de l'émetteur : Foncière Euris Code identifiant émetteur : 969500SXUPEA7RX90A51 Code identifiant de l'instrument financier : FR0000038499 Devise : Euro Présentation agréée par jour et par marché :</p> <p>II. Détail transaction par transaction Nom de l'émetteur : Foncière Euris Code identifiant émetteur : 969500SXUPEA7RX90A51 Nom du PSI : Kepler Cheuvreux SA Code identifiant PSI : 9695005EOZG9X8IRJD84 Code identifiant de l'instrument financier : FR0000038499 Devise : Euro Objectif du rachat : Annulation d'actions Détail transaction par transaction :</p>
	<p><b>BNP - BNP PARIBAS (FR) - EUR</b></p> <p><b>GRUPE BNP PARIBAS : déclaration mensuelle des droits de vot</b> <span style="float: right;"><b>Thomson Reuters (06/09/2018)</b></span></p> <p>Raison sociale de l'émetteur: BNP PARIBAS - SA au capital de 2.499.597.122 euros Immatriculée sous le n° 662 042 449 RCS Paris Siège social : 16, boulevard des Italiens, 75009 Paris</p> <p>Informations relatives au nombre total de droits de vote et d'actions prévues par l'article L.233-8 II du code de commerce et l'article 223-16 du règlement général de l'Autorité des Marchés Financiers</p>

**COFA - COFACE PROMESSES - EUR**

**Coface SA : Coface annonce avoir signé un accord en vue de l**

**Thomson Reuters (06/09/2018)**

Paris, le 6 septembre 2018 - 18h00

Coface annonce avoir signé un accord en vue de l'acquisition de PKZ, filiale d'assurance-crédit de SID Bank

Coface annonce aujourd'hui avoir signé avec SID Bank, banque publique slovène, un contrat portant sur l'acquisition de la totalité du capital de PKZ, filiale d'assurance-crédit de SID Bank.

Créé par SID Bank en 2005, PKZ est le leader du marché de l'assurance-crédit en Slovaquie avec une forte part de marché. En 2017 la société a enregistré 15,1MEUR de primes brutes émises sur un portefeuille principalement export.

La finalisation de l'acquisition est soumise à l'obtention des autorisations réglementaires habituelles, qui devraient être délivrées dans les prochains mois.

Coface anticipe un impact légèrement positif sur son bénéfice par action 2019 et un impact neutre sur son ratio de solvabilité.

Declan Daly, CEO région Europe Centrale et de l'Est a déclaré : « Cette acquisition permet de renforcer notre présence en Europe Centrale et d'améliorer le service à nos clients présents dans cette région. PKZ bénéficie de solides parts de marché et nous comptons sur l'apport de ses équipes qui vont rejoindre notre plateforme régionale pour poursuivre son développement. »

Xavier Durand, directeur général de Coface, a pour sa part déclaré : « Cette acquisition correspond parfaitement à la stratégie de Coface. Nous renforçons notre présence dans une région stratégique et en croissance. Coface démontre ainsi sa capacité à se développer de manière sélective et à allouer son capital de manière efficace, conformément aux objectifs de notre plan stratégique Fit to Win. »

CALENDRIER FINANCIER 2018(sous réserve de changements) Résultats 9M-2018 : 24 octobre 2018, après bourse

INFORMATIONS FINANCIÈRES Le présent communiqué de presse et l'information réglementée intégrale de COFACE SA sont disponibles sur le site Internet du Groupe : <http://www.coface.com/Investors>

Pour les informations réglementées relatives aux Indicateurs Alternatifs de Performance (IAP), se reporter au Rapport Financier Semestriel 2018 ainsi qu'au Document de référence 2017.

Coface : for trade - ensemble, développons l'entreprise 70 ans d'expérience et un maillage territorial des plus fins ont fait de Coface une référence dans l'assurance-crédit, la gestion des risques et l'économie mondiale. Les experts de Coface, dont l'ambition est de devenir le partenaire d'assurance-crédit le plus agile de l'industrie, opèrent au coeur de l'économie mondiale, aidant 50.000 clients à construire des entreprises performantes, dynamiques et en croissance. Les services et solutions du Groupe protègent et aident les entreprises à prendre les décisions de crédit nécessaires pour renforcer leur capacité à vendre sur leurs marchés nationaux et d'exportation. En 2017, Coface comptait ~4,100 collaborateurs dans 100 pays, et a enregistré un chiffre d'affaires de EUR1,4 Mds. [www.coface.com](http://www.coface.com)

COFACE SA est cotée sur le Compartiment A d'Euronext Paris Code ISIN : FR0010667147 / Mnémonique : COFA

AVERTISSEMENT - Certaines déclarations figurant dans le présent communiqué peuvent contenir des prévisions qui portent notamment sur des événements futurs, des tendances, projets ou objectifs. Ces prévisions comportent, par nature, des risques et des incertitudes, identifiés ou non, et peuvent être affectées par de nombreux facteurs susceptibles de donner lieu à un écart significatif entre les résultats réels et ceux indiqués dans ces déclarations. Vous êtes invités à vous référer au chapitre 5 « Principaux facteurs de risque, et leur gestion au sein du Groupe » du Document de référence 2017 du Groupe Coface déposé auprès de l'AMF le 5 avril 2018 sous le numéro D.18-0267, afin d'obtenir une description de certains facteurs, risques et incertitudes importants, susceptibles d'influer sur les activités du Groupe Coface. Le Groupe Coface ne s'engage d'aucune façon à publier une mise à jour ou une révision de ces prévisions, ni à communiquer de nouvelles informations, événements futurs ou toute autre circonstance.



**ALCJ - CROSSJECT - EUR**

**CROSSJECT : Information relative au nbre total de droits de**

**Thomson Reuters (06/09/2018)**

Communiqué de Presse

Information relative au nombre total de droits de vote et d'actions composant le capital social

Dijon, le 6 septembre 2018

CROSSJECT (ISIN : FR0011716265 ; Mnémo : ALCJ), « specialty pharma » qui développe et commercialisera prochainement un portefeuille de médicaments dédiés aux situations d'urgence, publie conformément aux articles 223-16 du Règlement général de l'AMF et L.233-8 II du Code de commerce, le nombre total de droits de vote et d'actions composant son capital social au 31 août 2018.

(1) Pour mémoire, 9 316 829 actions à fin juillet 2018. (2) Le nombre de droits de vote exerçables est calculé sur la base de l'ensemble des actions moins celles privées de droit de vote. Au 31 août 2018, la société détenait 150 000 de ses propres actions et 39 902 actions étaient enregistrées au titre du contrat de liquidité. 189 902 actions étaient donc privées de droits de vote.

Prochaine publication : 26 septembre 2018 (après bourse) : Résultats semestriels 2018

Contacts :

A propos de CROSSJECT [www.crossject.com](http://www.crossject.com) Crossject (Code ISIN : FR0011716265 ; Mnémo : ALCJ ; LEI : 969500W1VTFNL2D85A65) développe et commercialisera prochainement un portefeuille de médicaments dédiés aux situations d'urgence : épilepsie, migraine sévère, choc allergique, overdose, crise d'asthmes. Grâce à son système breveté d'auto-injection sans aiguille, Crossject ambitionne de devenir le leader mondial des médicaments d'urgence auto-administrés. La société est cotée sur le marché Euronext Growth Paris depuis 2014, et a bénéficié de financements par Bpifrance notamment.



**ALLHB - HOTEL REGINA PARIS - EUR**

**Les Hôtels Baverez : Nombres d'actions et de droits de vote**

**Thomson Reuters (06/09/2018)**

LES HOTELS BAVEREZ S.A.

2, place des Pyramides 75001 PARIS Capital EUR 10.127.050 - Code NAF 5510 Z R.C.S. PARIS 572 158 558

ISIN : FR 0007080254 Mnémonique : ALLHB EURONEXT Growth

Nombres d'actions et de droits de vote au 31/08/2018

Au 31 août 2018, le nombre total d'actions composant le capital social de la société s'élève à 2 372 468. Le nombre total de droits de vote à la même date est de 3 860 503, inchangé depuis le 31 mai 2018.





# Leleux Press Review

Friday 7/9/2018

## APR - APRIL GROUP - EUR

**April: hausse de 15,4% du résultat net au 1er semestre**

**Cercle Finance (06/09/2018)**



(CercleFinance.com) - April a enregistré un chiffre d'affaires consolidé de 492,1 millions d'euros au cours du premier semestre de son exercice 2018, en hausse de 7,5% par rapport à la même période en 2017.

Par ailleurs, la marge brute du groupe s'affiche en hausse de 4%, pour atteindre 221,6 millions d'euros.

Le résultat opérationnel courant s'élève à 42,2 millions d'euros, en croissance de 10,6% par rapport au premier semestre 2017. Le résultat net consolidé (part du groupe) ressort, enfin, à 27,5 millions d'euros, soit une hausse de 15,4% par rapport à la même période l'an passé.

'Les bonnes performances du premier semestre confirment les effets positifs de la stratégie d'April. Le groupe va ainsi continuer son recentrage et sa transformation, en s'appuyant sur sa croissance organique, la réduction des foyers de perte et des opérations de croissance externe sur des activités ciblées. (...) Ainsi, April maintient son objectif de croissance du résultat opérationnel courant comprise entre 6 % et 10 % par rapport à 2017', annonce le groupe international de services en assurance.

## ALESK - ESKER - EUR

**Esker emménage dans de nouveaux locaux pour répondre à la cr**

**Thomson Reuters (06/09/2018)**



Esker emménage dans de nouveaux locaux pour répondre à la croissance de ses effectifs Lyon, le 6 septembre 2018 - Esker, un des principaux éditeurs mondiaux de solutions de dématérialisation des documents en mode Cloud, inaugure ses nouveaux locaux à Lyon / Villeurbanne. D'une surface deux fois plus importante que ses anciens locaux de la place des Charpenes, ces bureaux ont été l'occasion pour Esker d'innover et de repenser son cadre de travail afin d'allier agilité et bien-être au travail. Pour répondre à la forte croissance de son activité et de ses effectifs, Esker a emménagé dans de nouveaux locaux de 6 500 m2. Situés à Villeurbanne (boulevard de la bataille de Stalingrad), ces bureaux accueillent aujourd'hui les 300 collaborateurs du siège social (R&D, Finance, Marketing, Support.) et de la filiale France de la société. 'Avec la croissance que nous connaissons ces dernières années, nous étions arrivés aux limites de l'espace disponible dans nos anciens locaux. Ces nouveaux bureaux s'inscrivent dans nos perspectives de développement et nous permettent de répondre à un accroissement de nos effectifs de l'ordre de 30 à 40 personnes supplémentaires par an, tout en offrant à nos collaborateurs un cadre de travail innovant et motivant, en phase avec les valeurs et la culture de l'entreprise.' Jean-Michel Bérard, Président du Directoire d'Esker Des locaux aménagés pour favoriser l'agilité et le bien-être au travail Réalisés de manière collaborative par le Service Marketing et les Services Généraux en interactions avec tous les collaborateurs, l'aménagement de ces nouveaux locaux a été l'occasion de repenser entièrement le cadre de travail de la société pour favoriser la collaboration, l'agilité et le bien-être des salariés : proximité de la gare de la Part-Dieu, accès rapide au parc de la Tête d'Or, open space, bureaux assis-débout, cloisons en tableaux blancs magnétiques, éclairages à intensité réglable par zone, nombreux espaces de détente conviviaux, cafétéria dans chaque aile, places de parking en libre-service, vestiaires équipés de douches et salle multi-activités... Les aspects environnementaux ont également fait l'objet d'une attention particulière : éclairages basse consommation, détecteurs de présence, poubelles dédiées au recyclage et consignes de tri, mise en veille automatique des postes de travail, garages à vélos sécurisés et rangements dédiés aux trottinettes. 'Le projet d'aménagement est le résultat d'un travail collectif et d'une concertation avec l'ensemble des départements d'Esker. L'agilité a été au cœur de la démarche, y compris dans la mise en place de solutions techniques pour rendre les locaux eux-mêmes agiles afin qu'ils puissent se transformer et s'adapter rapidement à de nouveaux besoins et usages. Les nouveaux aménagements ont été très appréciés par nos collaborateurs et les témoignages recueillis dès les premiers jours ont été très positifs.' Nicolas Bragard, Directeur des Systèmes d'Information d'Esker 'L'équipe graphique s'est mobilisée pour insuffler l'identité d'Esker aux nouveaux locaux. L'objectif étant de créer un environnement de travail agréable, chaleureux et fonctionnel, qui retranscrit l'image de la société à travers le design d'espace, le graphisme (signalétique, décoration, peinture) ou le choix d'un mobilier contemporain et coloré. Les retours sont excellents, si bien que nous déclinons aujourd'hui ce travail de décoration d'intérieur dans nos filiales ! Delphine Colom, Responsable Création Graphique au sein d'Esker Pour fêter son emménagement, Esker a ouvert ses portes à ses partenaires et aux acteurs économiques de la région pour venir découvrir les coulisses de sa réussite à travers un parcours commenté en 6 étapes : Histoire d'Esker, Gamification de la formation, Bien-être au travail & Culture d'entreprise, Traitement de la demande clients, Agilité et Intelligence Artificielle. À propos d'Esker Esker est un des principaux éditeurs mondiaux de solutions de dématérialisation des documents en mode Cloud. Parce que la transformation numérique est aussi cruciale pour les départements financiers et services clients des entreprises, Esker les accompagne afin d'automatiser et optimiser leurs cycles de gestion Order-to-Cash et Purchase-to-Pay (comptabilité clients, fournisseurs, achats...). Développée sur la base de technologies innovantes d'intelligence artificielle et de robotisation, la solution Cloud d'Esker est utilisée par plus de 6 000 entreprises dans le monde avec de nombreux bénéfices (gains de productivité, visibilité accrue sur leur activité, réduction des risques de fraude, meilleure collaboration en interne, avec leurs clients et leurs fournisseurs...). Présent en Europe, en Amérique du Nord, en Asie/Pacifique et en Amérique du Sud, Esker a réalisé 76,1 millions d'euros de chiffre d'affaires en 2017 dont 61% à l'international. Esker est cotée sur Euronext GrowthTM à Paris (Code ISIN FR0000035818) et bénéficie du label d'entreprise innovante décerné par bpifrance (N° 3684151/1).

## COFA - COFACE PROMESSES - EUR

**Coface: réalise l'acquisition de PKZ en Slovénie**

**Cercle Finance (06/09/2018)**



(CercleFinance.com) - Coface annonce avoir réalisé l'acquisition de la totalité du capital de PKZ, filiale d'assurance-crédit de SID Bank. &#060;BR/&#062;PKZ est le leader du marché de l'assurance-crédit en Slovénie avec une forte part de marché. En 2017 la société a enregistré 15,1ME de primes brutes émises sur un portefeuille principalement export.

Coface anticipe un impact légèrement positif sur son bénéfice par action 2019 et un impact neutre sur son ratio de solvabilité.

Xavier Durand, directeur général de Coface, a déclaré : ' Nous renforçons notre présence dans une région stratégique et en croissance. Coface démontre ainsi sa capacité à se développer de manière sélective et à allouer son capital de manière efficace, conformément aux objectifs de notre plan stratégique Fit to Win. '

## SCR - SCOR SE - EUR

**Scor: salue la décision de Standard & Poor's**

**Cercle Finance (06/09/2018)**







(CercleFinance.com) - Scor salue la décision de Standard & Poor's (S&P) de confirmer la note de solidité financière du Groupe et de ses principales filiales à ' AA-, perspective stable ', ainsi que les notes de crédit du Groupe à ' AA-/A-1+ '.

S&P souligne dans son étude ' Un profil d'entreprise très solide ', avec une ' position de premier plan sur le marché américain de la réassurance vie ' et des ' positions commerciales fortes sur plusieurs marchés importants à travers le monde, à la fois en réassurance vie et en réassurance dommages '.

L'agence souligne également ' Un niveau de solvabilité extrêmement élevé ', ' Une flexibilité financière forte, traduisant l'accès à un large éventail de sources de capitaux et de liquidités ', ' Un risk management de très haut niveau, s'appuyant selon nous sur une culture profonde de gestion des risques '.

# Leleux Press Review

Friday 7/9/2018

 <p>FIGEAC AERO Historic</p>	<p><b>FGA - FIGEAC AERO - EUR</b></p> <p><b>Figeac Aéro: un solide début d'exercice 2018/19</b> <span style="float: right;"><b>Cercle Finance (06/09/2018)</b></span></p> <p>(CercleFinance.com) - Figeac Aéro annonce ce jeudi soir avoir réalisé un chiffre d'affaires consolidé de 103,5 millions d'euros sur la période d'avril à juin 2018, en croissance de +14,5% en données publiées (+21% à taux de change constant).</p> <p>Conformément à son plan de marche, le groupe réaffirme ce soir son objectif d'atteindre des free cash-flow positifs et récurrents sur l'exercice en cours, dont la clôture est prévue en mars 2019.</p> <p>*Confiant dans son développement, Figeac Aéro confirme son ambition d'atteindre 520 millions d'euros de chiffre d'affaires en 2020 et 650 millions d'euros en 2023*, précise le groupe spécialisé dans la production de pièces de structure en alliages légers et en métaux durs, de pièces de moteurs, de trains d'atterrissage et de sous-ensembles.</p>
 <p>VALNEVA SE Historic</p>	<p><b>VLA - VALNEVA SE - EUR</b></p> <p><b>VALNEVA : Déclaration d'actions et de droits de vote Août 20</b> <span style="float: right;"><b>Thomson Reuters (06/09/2018)</b></span></p> <p>VALNEVA</p> <p>Déclaration d'actions et de droits de vote -AOUT 2018</p> <p>Dénomination sociale : VALNEVA Adresse du siège social : 6 rue Alain Bombard, 44800 Saint-Herblain Marché réglementé Euronext Paris deNyse Euronext - Compartiment B</p> <p>Date de la déclaration : Déclaration du 6 septembre 2018</p> <p>Nombre d'actions composant le capital de Valneva : 78.773.618</p> <p>Nombre total de droits de vote incluant les droits de vote suspendus (droits de vote bruts ou théoriques) : 98.806.175*</p> <p>Origine de la variation : Néant</p> <p>Date à laquelle cette variation a été constatée : Néant</p> <p>Nombre total de droits de vote hors droits de vote suspendus (droits de vote nets ou exerçables) : 98.631.268</p> <p>*Conformément aux statuts de la Société, le passage en droits de vote doubles d'une partie des actions ordinaires s'est effectué à compter du 28 mai 2015.</p>
 <p>ALBIOMA Historic</p>	<p><b>ABIO - ALBIOMA - EUR</b></p> <p><b>ALBIOMA : nombre total de droits de vote et d'actions compos</b> <span style="float: right;"><b>Thomson Reuters (06/09/2018)</b></span></p> <p>composant le capital au 31 août 2018 (articles L. 233-8 (II) du Code de commerce et 223-16 du Règlement général de l'Autorité des marchés financiers) (1)</p> <p>Notes (1) Annule et remplace la publication du 5 septembre 2018(2) Nombre de droits de vote théoriques diminué des droits de vote attachés aux actions auto-détenues dans le cadre d'un programme de rachat d'actions, privées de droit de vote.</p> <p>Prochain rendez-vous : résultats du troisième trimestre de l'exercice 2018, le 25 octobre 2018 avant bourse.</p> <p>À propos d'Albioma Producteur d'énergie renouvelable indépendant, Albioma est engagé dans la transition énergétique grâce à la biomasse et au photovoltaïque. Le Groupe, implanté en Outre-Mer français, à l'île Maurice et au Brésil, a développé depuis 20 ans un partenariat unique avec le monde sucrier pour produire de l'énergie renouvelable à partir de la bagasse, résidu fibreux de la canne à sucre. Albioma est aussi le premier producteur d'énergie photovoltaïque en Outre-mer où il construit et exploite des projets innovants avec stockage. Pour plus d'informations, consultez <a href="http://www.albioma.com">www.albioma.com</a></p> <p>Contact investisseurs Julien Gauthier +33 (0)1 47 76 67 00 Contact médias Charlotte Neuvy +33 (0)1 47 76 66 65 <a href="mailto:presse@albioma.com">presse@albioma.com</a> Les actions Albioma sont cotées sur Euronext Paris (compartiment B) et éligibles au SRD et au PEA-PME. ISIN FR0000060402 - Mnémo ABIO</p>
 <p>SAVENCIA Historic</p>	<p><b>SAVE - SAVENCIA - EUR</b></p> <p><b>SAVENCIA Fromage &amp; Dairy : comptes semestriels 2018</b> <span style="float: right;"><b>Thomson Reuters (06/09/2018)</b></span></p> <p>Croissance organique de 1,8% du chiffre d'affaires</p> <p>Les procédures d'examen limité sur les comptes semestriels ont été réalisées par les Commissaires aux Comptes. Leur rapport d'examen limité est en cours d'émission. Les définitions et modalités des agrégats du type écart de structure, de change ou de croissance organique n'ont pas évolué. Elles sont précisées dans le rapport financier du groupe.</p> <p>Le chiffre d'affaires de Savencia Fromage &amp; Dairy est stable à -0,4% impacté par la dévaluation de la plupart des devises au regard de l'euro (-3,7%). L'évolution positive de structure de 1,6% résulte de la consolidation des nouvelles filiales russe et sud-coréenne. A taux de change et périmètre constants, le chiffre d'affaires de Savencia Fromage &amp; Dairy progresse de 1,8% par rapport à l'exercice précédent.</p> <p>La croissance organique des Produits Fromagers est de 0,8% avec une évolution des volumes très contrastée en Europe et un bon développement de l'International. La croissance organique de 2,4% des Autres Produits Laitiers est liée à la dynamique des marchés internationaux ainsi qu'à la forte hausse des cotations du beurre d'environ 15%. Cette croissance a cependant été limitée par la contraction de 27% des cotations mondiales des poudres.</p> <p>Le résultat opérationnel courant au 30 juin 2018 recule de 31% versus 2017. Ce recul est principalement lié à la France. Il est affecté notamment par la forte hausse du prix des matières premières et la chute des cours des ingrédients laitiers. Les hausses de tarifs obtenues sont insuffisantes pour couvrir l'évolution de cet environnement. La marge opérationnelle courante consolidée passe ainsi de 4,4% à 3,1%. Elle recule de 1,4 point à 4,7% pour les Produits Fromagers et de 1,0 point à 1,8% pour les Autres Produits Laitiers.</p> <p>Le résultat opérationnel prend en compte l'impact des rationalisations annoncées dans les pays d'Europe Centrale dans le cadre d'actions permanentes d'amélioration de la productivité industrielle.</p> <p>Le résultat financier est en baisse de 3 millions d'euros en lien avec l'évolution des cours de change.</p> <p>La situation financière du Groupe reste solide. La hausse de l'endettement net résulte des opérations de croissance externe réalisées sur les 12 derniers mois qui consolident l'empreinte de Savencia Fromage &amp; Dairy à l'International. Il représente, au 30 juin 2018, 48% des capitaux propres consolidés contre 30% au 30 juin 2017.</p> <p>Perspectives du second semestre 2018</p> <p>Le deuxième semestre restera impacté par la demande des marchés, la volatilité de l'économie laitière et les devises.</p> <p>Confiant dans sa stratégie à long terme et le travail de ses équipes, Savencia Fromage &amp; Dairy est focalisé sur l'optimisation de sa performance et la réponse aux attentes de ses consommateurs.</p> <p>Des informations complémentaires pourront être consultées sur notre site <a href="http://savencia-fromagedairy.com">savencia-fromagedairy.com</a></p>

# Leleux Press Review

Friday 7/9/2018



Responsible Editor: Olivier Leleux - Visit our Web site : <http://www.leleux.be> - Customer information: 0800/25511.