

Leleux Press Review

Friday 28/7/2017



<p>B20 Intraday</p>	<p style="text-align: center;">BEL 20 (Belgium)</p> <table border="1"> <thead> <tr> <th>Last Price</th> <th>3985,60</th> <th>Minimum Price</th> <th>1046,07 (02/09/1992)</th> <th>Maximum Price</th> <th>4759,01 (23/05/2007)</th> </tr> </thead> <tbody> <tr> <td>Gainers</td> <td colspan="2">13</td> <td colspan="2">Losers</td> <td>7</td> </tr> <tr> <td>COFINIMMO (BE)</td> <td>108,50 ▲</td> <td>+0,74%</td> <td>SOLVAY (BE)</td> <td>122,60 ▼</td> <td>-0,92%</td> </tr> <tr> <td>ING GROEP N.V.</td> <td>15,90 ▲</td> <td>+0,72%</td> <td>GALAPAGOS</td> <td>70,03 ▼</td> <td>-0,80%</td> </tr> <tr> <td>AGEAS</td> <td>38,31 ▲</td> <td>+0,44%</td> <td>UCB (BE)</td> <td>60,94 ▼</td> <td>-0,45%</td> </tr> </tbody> </table>	Last Price	3985,60	Minimum Price	1046,07 (02/09/1992)	Maximum Price	4759,01 (23/05/2007)	Gainers	13		Losers		7	COFINIMMO (BE)	108,50 ▲	+0,74%	SOLVAY (BE)	122,60 ▼	-0,92%	ING GROEP N.V.	15,90 ▲	+0,72%	GALAPAGOS	70,03 ▼	-0,80%	AGEAS	38,31 ▲	+0,44%	UCB (BE)	60,94 ▼	-0,45%
Last Price	3985,60	Minimum Price	1046,07 (02/09/1992)	Maximum Price	4759,01 (23/05/2007)																										
Gainers	13		Losers		7																										
COFINIMMO (BE)	108,50 ▲	+0,74%	SOLVAY (BE)	122,60 ▼	-0,92%																										
ING GROEP N.V.	15,90 ▲	+0,72%	GALAPAGOS	70,03 ▼	-0,80%																										
AGEAS	38,31 ▲	+0,44%	UCB (BE)	60,94 ▼	-0,45%																										
<p>CAC Intraday</p>	<p style="text-align: center;">CAC 40 (France)</p> <table border="1"> <thead> <tr> <th>Last Price</th> <th>5186,95</th> <th>Minimum Price</th> <th>2693,21 (23/09/2011)</th> <th>Maximum Price</th> <th>7347,94 (21/10/2009)</th> </tr> </thead> <tbody> <tr> <td>Gainers</td> <td colspan="2">19</td> <td colspan="2">Losers</td> <td>21</td> </tr> <tr> <td>SOCIETE GENERALE (FR)</td> <td>50,29 ▲</td> <td>+0,58%</td> <td>SAFRAN</td> <td>81,47 ▼</td> <td>-0,96%</td> </tr> <tr> <td>DANONE (FR)</td> <td>64,75 ▲</td> <td>+0,54%</td> <td>SOLVAY (BE)</td> <td>122,60 ▼</td> <td>-0,92%</td> </tr> <tr> <td>AXA (FR)</td> <td>25,28 ▲</td> <td>+0,51%</td> <td>LVMH</td> <td>216,05 ▼</td> <td>-0,89%</td> </tr> </tbody> </table>	Last Price	5186,95	Minimum Price	2693,21 (23/09/2011)	Maximum Price	7347,94 (21/10/2009)	Gainers	19		Losers		21	SOCIETE GENERALE (FR)	50,29 ▲	+0,58%	SAFRAN	81,47 ▼	-0,96%	DANONE (FR)	64,75 ▲	+0,54%	SOLVAY (BE)	122,60 ▼	-0,92%	AXA (FR)	25,28 ▲	+0,51%	LVMH	216,05 ▼	-0,89%
Last Price	5186,95	Minimum Price	2693,21 (23/09/2011)	Maximum Price	7347,94 (21/10/2009)																										
Gainers	19		Losers		21																										
SOCIETE GENERALE (FR)	50,29 ▲	+0,58%	SAFRAN	81,47 ▼	-0,96%																										
DANONE (FR)	64,75 ▲	+0,54%	SOLVAY (BE)	122,60 ▼	-0,92%																										
AXA (FR)	25,28 ▲	+0,51%	LVMH	216,05 ▼	-0,89%																										
<p>AEX Intraday</p>	<p style="text-align: center;">AEX (Nederland)</p> <table border="1"> <thead> <tr> <th>Last Price</th> <th>530,35</th> <th>Minimum Price</th> <th>194,99 (09/03/2009)</th> <th>Maximum Price</th> <th>806,41 (21/10/2009)</th> </tr> </thead> <tbody> <tr> <td>Gainers</td> <td colspan="2">16</td> <td colspan="2">Losers</td> <td>9</td> </tr> <tr> <td>ING GROEP N.V.</td> <td>15,90 ▲</td> <td>+0,72%</td> <td>GALAPAGOS</td> <td>70,03 ▼</td> <td>-0,80%</td> </tr> <tr> <td>AHOLD DELHAIZE</td> <td>17,40 ▲</td> <td>+0,57%</td> <td>KONINKLIJKE DSM NV</td> <td>62,50 ▼</td> <td>-0,76%</td> </tr> <tr> <td>ROYAL DUTCH SHELL A</td> <td>23,59 ▲</td> <td>+0,46%</td> <td>VOPAK</td> <td>40,74 ▼</td> <td>-0,70%</td> </tr> </tbody> </table>	Last Price	530,35	Minimum Price	194,99 (09/03/2009)	Maximum Price	806,41 (21/10/2009)	Gainers	16		Losers		9	ING GROEP N.V.	15,90 ▲	+0,72%	GALAPAGOS	70,03 ▼	-0,80%	AHOLD DELHAIZE	17,40 ▲	+0,57%	KONINKLIJKE DSM NV	62,50 ▼	-0,76%	ROYAL DUTCH SHELL A	23,59 ▲	+0,46%	VOPAK	40,74 ▼	-0,70%
Last Price	530,35	Minimum Price	194,99 (09/03/2009)	Maximum Price	806,41 (21/10/2009)																										
Gainers	16		Losers		9																										
ING GROEP N.V.	15,90 ▲	+0,72%	GALAPAGOS	70,03 ▼	-0,80%																										
AHOLD DELHAIZE	17,40 ▲	+0,57%	KONINKLIJKE DSM NV	62,50 ▼	-0,76%																										
ROYAL DUTCH SHELL A	23,59 ▲	+0,46%	VOPAK	40,74 ▼	-0,70%																										
<p>DAX Intraday</p>	<p style="text-align: center;">DAX (Deutschland)</p> <table border="1"> <thead> <tr> <th>Last Price</th> <th>12212,04</th> <th>Minimum Price</th> <th>438,38 (18/03/2002)</th> <th>Maximum Price</th> <th>636497,44 (18/03/2011)</th> </tr> </thead> <tbody> <tr> <td>Gainers</td> <td colspan="2">13</td> <td colspan="2">Losers</td> <td>17</td> </tr> <tr> <td>CONTINENTAL (DE)</td> <td>196,60 ▲</td> <td>+0,94%</td> <td>BMW AG (DE)</td> <td>78,50 ▼</td> <td>-0,77%</td> </tr> <tr> <td>DEUTSCHE TEL (DE)</td> <td>15,65 ▲</td> <td>+0,80%</td> <td>DAIMLER AG (DE)</td> <td>60,29 ▼</td> <td>-0,51%</td> </tr> <tr> <td>SAP AG (DE)</td> <td>90,80 ▲</td> <td>+0,73%</td> <td>FRESENIUS MED CARE (</td> <td>81,04 ▼</td> <td>-0,45%</td> </tr> </tbody> </table>	Last Price	12212,04	Minimum Price	438,38 (18/03/2002)	Maximum Price	636497,44 (18/03/2011)	Gainers	13		Losers		17	CONTINENTAL (DE)	196,60 ▲	+0,94%	BMW AG (DE)	78,50 ▼	-0,77%	DEUTSCHE TEL (DE)	15,65 ▲	+0,80%	DAIMLER AG (DE)	60,29 ▼	-0,51%	SAP AG (DE)	90,80 ▲	+0,73%	FRESENIUS MED CARE (81,04 ▼	-0,45%
Last Price	12212,04	Minimum Price	438,38 (18/03/2002)	Maximum Price	636497,44 (18/03/2011)																										
Gainers	13		Losers		17																										
CONTINENTAL (DE)	196,60 ▲	+0,94%	BMW AG (DE)	78,50 ▼	-0,77%																										
DEUTSCHE TEL (DE)	15,65 ▲	+0,80%	DAIMLER AG (DE)	60,29 ▼	-0,51%																										
SAP AG (DE)	90,80 ▲	+0,73%	FRESENIUS MED CARE (81,04 ▼	-0,45%																										
<p>IUKX Intraday</p>	<p style="text-align: center;">FTSE 100 (United Kingdom)</p> <table border="1"> <thead> <tr> <th>Last Price</th> <th>7440,63</th> <th>Minimum Price</th> <th>3277,50 (12/03/2003)</th> <th>Maximum Price</th> <th>53548,10 (16/11/2009)</th> </tr> </thead> <tbody> <tr> <td>Gainers</td> <td colspan="2">0</td> <td colspan="2">Losers</td> <td>0</td> </tr> </tbody> </table>	Last Price	7440,63	Minimum Price	3277,50 (12/03/2003)	Maximum Price	53548,10 (16/11/2009)	Gainers	0		Losers		0																		
Last Price	7440,63	Minimum Price	3277,50 (12/03/2003)	Maximum Price	53548,10 (16/11/2009)																										
Gainers	0		Losers		0																										
<p>I930 Intraday</p>	<p style="text-align: center;">MIB 30 (Italia)</p> <table border="1"> <thead> <tr> <th>Last Price</th> <th>21625,68</th> <th>Minimum Price</th> <th>12320,50 (24/07/2012)</th> <th>Maximum Price</th> <th>48766,00 (05/04/2001)</th> </tr> </thead> <tbody> <tr> <td>Gainers</td> <td colspan="2">13</td> <td colspan="2">Losers</td> <td>12</td> </tr> <tr> <td>MEDIASET (IT)</td> <td>3,35 ▲</td> <td>+0,90%</td> <td>SAIPEM</td> <td>3,41 ▼</td> <td>-0,81%</td> </tr> <tr> <td>LUXOTTICA GROUP (IT)</td> <td>52,45 ▲</td> <td>+0,67%</td> <td>TERNA</td> <td>4,86 ▼</td> <td>-0,69%</td> </tr> <tr> <td>MEDIOBANCA (IT)</td> <td>8,90 ▲</td> <td>+0,67%</td> <td>BUZZI UNICEM</td> <td>21,74 ▼</td> <td>-0,59%</td> </tr> </tbody> </table>	Last Price	21625,68	Minimum Price	12320,50 (24/07/2012)	Maximum Price	48766,00 (05/04/2001)	Gainers	13		Losers		12	MEDIASET (IT)	3,35 ▲	+0,90%	SAIPEM	3,41 ▼	-0,81%	LUXOTTICA GROUP (IT)	52,45 ▲	+0,67%	TERNA	4,86 ▼	-0,69%	MEDIOBANCA (IT)	8,90 ▲	+0,67%	BUZZI UNICEM	21,74 ▼	-0,59%
Last Price	21625,68	Minimum Price	12320,50 (24/07/2012)	Maximum Price	48766,00 (05/04/2001)																										
Gainers	13		Losers		12																										
MEDIASET (IT)	3,35 ▲	+0,90%	SAIPEM	3,41 ▼	-0,81%																										
LUXOTTICA GROUP (IT)	52,45 ▲	+0,67%	TERNA	4,86 ▼	-0,69%																										
MEDIOBANCA (IT)	8,90 ▲	+0,67%	BUZZI UNICEM	21,74 ▼	-0,59%																										
<p>DJIA Intraday</p>	<p style="text-align: center;">Dow Jones Industries (United States)</p> <table border="1"> <thead> <tr> <th>Last Price</th> <th>21796,55</th> <th>Minimum Price</th> <th>0,20 (21/10/2011)</th> <th>Maximum Price</th> <th>21796,55 (27/07/2017)</th> </tr> </thead> <tbody> <tr> <td>Gainers</td> <td colspan="2">16</td> <td colspan="2">Losers</td> <td>14</td> </tr> <tr> <td>CHEVRON CORP (US)</td> <td>106,11 ▲</td> <td>+0,94%</td> <td>UNITEDHEALTH GROUP</td> <td>188,93 ▼</td> <td>-0,95%</td> </tr> <tr> <td>COCA COLA (US)</td> <td>46,12 ▲</td> <td>+0,83%</td> <td>UNITED TECHNOLOGY</td> <td>118,69 ▼</td> <td>-0,71%</td> </tr> <tr> <td>GENERAL ELECTRIC (US)</td> <td>25,79 ▲</td> <td>+0,78%</td> <td>JP MORGAN CHASE (US)</td> <td>91,55 ▼</td> <td>-0,41%</td> </tr> </tbody> </table>	Last Price	21796,55	Minimum Price	0,20 (21/10/2011)	Maximum Price	21796,55 (27/07/2017)	Gainers	16		Losers		14	CHEVRON CORP (US)	106,11 ▲	+0,94%	UNITEDHEALTH GROUP	188,93 ▼	-0,95%	COCA COLA (US)	46,12 ▲	+0,83%	UNITED TECHNOLOGY	118,69 ▼	-0,71%	GENERAL ELECTRIC (US)	25,79 ▲	+0,78%	JP MORGAN CHASE (US)	91,55 ▼	-0,41%
Last Price	21796,55	Minimum Price	0,20 (21/10/2011)	Maximum Price	21796,55 (27/07/2017)																										
Gainers	16		Losers		14																										
CHEVRON CORP (US)	106,11 ▲	+0,94%	UNITEDHEALTH GROUP	188,93 ▼	-0,95%																										
COCA COLA (US)	46,12 ▲	+0,83%	UNITED TECHNOLOGY	118,69 ▼	-0,71%																										
GENERAL ELECTRIC (US)	25,79 ▲	+0,78%	JP MORGAN CHASE (US)	91,55 ▼	-0,41%																										

Leleux Press Review




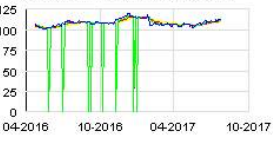


Friday 28/7/2017



<p>SSE PLC ORD 50P Historic</p>	<p>E:SSE - SSE PLC ORD 50P - GBP</p> <p>Dividende optionnel</p> <p style="text-align: right;">Corporate Actions Leleux Associated Brokers (27/07/2017)</p> <p>Il est possible d'encaisser le dividende en espèces ou de réinvestir en nouvelles actions. En cas de réinvestissement dans de nouvelles actions, le montant du précompte mobilier belge de 30% ainsi que la taxe boursière de 0,27% seront portés en compte lors de la livraison des nouvelles actions. Le dividende brut s'élève à 0,639 GBP. Le ratio de réinvestissement du dividende n'est pas encore connu. En cas de réinvestissement, les fractions ne seront pas indemnisées.</p> <p>Une des 2 options suivantes peut être choisie :</p> <p>- Option 1: Réinvestir le dividende. - Option 2: Percevoir le dividende en espèces.</p> <p>La date limite pour répondre à cette opération sur titres a été fixée au 23 Août 2017.</p>
<p>SSE PLC ORD 50P Historic</p>	<p>E:SSE - SSE PLC ORD 50P - GBP</p> <p>Keuzedividend</p> <p style="text-align: right;">Corporate Actions Leleux Associated Brokers (27/07/2017)</p> <p>De mogelijkheid wordt aangeboden om het dividend in specien te innen of om in nieuwe aandelen te herinvesteren. Bij herinvestering in nieuwe aandelen zal het brutodividend geherinvesteerd worden en de Belgische roerende voorheffing van 30% en de beurstaks van 0,27% afgerekend worden. Dit bedrag zal gedebiteerd worden op moment van de levering van de nieuwe aandelen. Het brutodividend bedraagt 0,639 GBP. De uitkeringsratio is nog niet bekend. In geval van herinvestering zullen de fracties niet terugbetaald worden.</p> <p>Volgende 2 opties worden aangeboden :</p> <p>- Optie 1: Het dividend herinvesteren. - Optie 2: Het dividend innen in specien.</p> <p>De uiterste antwoorddatum is vastgesteld op 23 Augustus 2017.</p>
<p>NESTLE (CH) Historic</p>	<p>NESN - NESTLE (CH) - CHF</p> <p>Nestlé: la croissance organique toujours à la peine.</p> <p style="text-align: right;">Cercle Finance (27/07/2017)</p>
<p>BASF SE O.N. (DE) Historic</p>	<p>BAS - BASF SE O.N. (DE) - EUR</p> <p>BASF: relèvement de l'objectif annuel d'Ebit ajusté.</p> <p style="text-align: right;">Cercle Finance (27/07/2017)</p> <p>(CercleFinance.com) - Consécutivement à un deuxième trimestre de bonne facture, BASF a rehaussé son objectif d'Ebit ajusté au titre de 2017. Celui-ci est à présent attendu en hausse de 11% au moins, contre une précédente prévision de croissance de 10%.</p> <p>Le géant allemand de la chimie a cependant averti que la croissance de ses activités pétrochimiques ralentira certainement au second semestre, considérant des prix du pétrole et un dollar plus faibles qu'attendu. Ces 2 éléments conjoncturels défavorables, sources de quelques inquiétudes, expliquent certainement, au même titre que l'abaissement des objectifs annuels de Bayer, le repli de 1,8% du titre vers 11h.</p> <p>Il n'en demeure pas moins que le groupe de Ludwigshafen escompte toujours une hausse de 6% au moins de ses recettes annuelles.</p> <p>Sur le deuxième trimestre, l'Ebit ajusté a grimpé de 32% à 2,25 milliards d'euros, soit un niveau légèrement supérieur aux 2,2 milliards pronostiqués par les analystes. Le bénéfice net et le chiffre d'affaires sont pour leur part ressortis à respectivement 1,5 milliard d'euros et 16,3 milliards, comme attendu par le consensus.</p>
<p>BAYER Historic</p>	<p>BAYN - BAYER - EUR</p> <p>Bayer: abaissement des objectifs annuels.</p> <p style="text-align: right;">Cercle Finance (27/07/2017)</p> <p>(CercleFinance.com) - Sans surprise, Bayer a ajusté à la baisse ses prévisions pour 2017.</p> <p>Le géant allemand de la chimie et de la pharmacie, qui se prépare à racheter Monsanto, une opération d'envergure sur laquelle se penche actuellement la Commission européenne, est confronté à des difficultés dans son activité de produits phytosanitaires au Brésil.</p> <p>Celles-ci sont suffisamment marquées pour que Bayer envisage maintenant un chiffre d'affaires 'de plus de 49 milliards d'euros', contre environ 51 milliards anticipés jusqu'à présent. Surtout, l'Ebitda devrait de son côté croître entre 5 et 10%, contre au moins 10% espéré auparavant.</p> <p>Le groupe rhénan a de surcroît déçu au deuxième trimestre, son bénéfice net ayant baissé de 11% sur un an à 1,22 milliard d'euros, relativement loin de l'estimation moyenne du marché de 1,32 milliard.</p> <p>L'Ebit a de son côté moins progressé que prévu à 2,15 milliards d'euros (+0,6%, et +5,1% sur une base ajustée à 2,36 milliards), tandis que le chiffre d'affaires a crû de 3% à 12,2 milliards.</p> <p>En recul de 3,2% vers 11h30, le titre Bayer accuse l'une des plus fortes baisses du Dax ce jeudi.</p>
<p>BOUYGUES (FR) Historic</p>	<p>EN - BOUYGUES (FR) - EUR</p> <p>Bouygues: BlackRock étoffe la ligne.</p> <p style="text-align: right;">Cercle Finance (27/07/2017)</p> <p>(CercleFinance.com) - Un avis publié ce matin par l'Autorité des marchés financiers relaie la déclaration selon laquelle le 25 juillet, la méga-gestion new-yorkaise BlackRock a franchi en hausse le seuil de 5% du capital de Bouygues.</p> <p>Ce qui résulte d'achats de titres hors et sur le marché ainsi que de l'augmentation du nombre d'actions détenues à titre de collatéral. &#060;BR/&#062;A cette date, et pour le compte de fonds dont elle assure la gestion et de ses clients, BlackRock 5,05% du capital et 3,68% des droits de vote du conglomérat.</p>

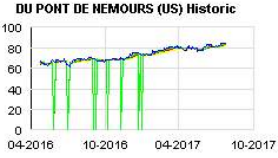



Leleux Press Review

Friday 28/7/2017

 <p>VERIZON COMM (US) Historic</p>	<p>VZ - VERIZON COMM (US) - USD</p> <p>Verizon: BPA en ligne avec le consensus au 2e trimestre. Cercle Finance (27/07/2017)</p> <p>(CercleFinance.com) - Verizon Communications dévoile un bénéfice par action de 1,07 dollar au titre du trimestre écoulé, contre 17 cents sur la même période de 2016. Hors éléments exceptionnels, le BPA a augmenté de 2% à 96 cents, en ligne avec le consensus de marché.</p> <p>L'opérateur télécoms affiche des revenus opérationnels stables à 30,5 milliards de dollars, mais en repli de 2% sur une base comparable. Il revendique un gain net de 614.000 connexions post-payées dans sa division mobile, dont 590.000 en smartphone.</p> <p>'Verizon a ranimé sa croissance ce trimestre, à la fois en gagnant et en conservant des clients mobiles, tout en renforçant notre activité média et en investissant dans nos réseaux supérieurs', commente le PDG Lowell McAdam.</p>
 <p>PROCTER & GAMBLE Historic</p>	<p>PG - PROCTER & GAMBLE - USD</p> <p>Procter & Gamble: dépasse les attentes au 4e trimestre. Cercle Finance (27/07/2017)</p> <p>(CercleFinance.com) - Procter & Gamble (P&G) dévoile au titre de son quatrième trimestre comptable un BPA en hausse de 19% à 82 cents. En données ajustées ('core'), il s'est accru de 8% à 85 cents, battant ainsi de sept cents l'estimation moyenne des analystes.</p> <p>Le géant des produits de consommation courante, qui exploite par exemple les marques Gillette et Pampers, a vu son chiffre d'affaires rester stable à 16,1 milliards de dollars, en raison d'un effet de changes négatif sans lequel les ventes ont augmenté de 2% en organique.</p> <p>Pour l'exercice 2017-18, P&G vise une croissance organique des ventes entre 2 et 3%, ainsi qu'un BPA ajusté en progression de l'ordre de 5 à 7%, par rapport aux 3,92 dollars engrangés sur l'exercice écoulé.</p>
 <p>RENAULT SA Historic</p>	<p>RNO - RENAULT SA - EUR</p> <p>Renault: les ventes de l'Alliance en hausse de 7%. Cercle Finance (27/07/2017)</p>
 <p>UPS (UNITED PARCEL SERV) Historic</p>	<p>UPS - UPS (UNITED PARCEL SERV) - USD</p> <p>UPS: bat le consensus au 2e trimestre. Cercle Finance (27/07/2017)</p> <p>(CercleFinance.com) - UPS fait part d'un bénéfice par action en progression de 10% à 1,58 dollars au titre du deuxième trimestre, à comparer à un consensus de l'ordre de 1,47 dollars, sur une croissance de 7,7% de ses revenus à plus de 15,7 milliards.</p> <p>Le groupe de logistique explique que cette croissance des revenus, de 8,9% hors effets de changes, a été soutenue par l'ensemble de ses segments avec une demande accrue des clients pour son large portefeuille de produits.</p> <p>En termes de perspectives, la direction basée à Atlanta continue d'anticiper un BPA ajusté dans une fourchette comprise entre 5,80 et 6,10 dollars sur l'ensemble de 2017 en incluant un effet de changes négatif avant impôt de 30 cents.</p>
 <p>DIAGEO (UK) Historic</p>	<p>E:DGE - DIAGEO (UK) - GBP</p> <p>Diageo: la faiblesse de la livre en soutien. Cercle Finance (27/07/2017)</p> <p>(CercleFinance.com) - Publiés ce jeudi, les comptes annuels de Diageo ont été marqués par un bond de 21% du bénéfice net.</p> <p>Boosté par la dépréciation de la livre, il est ressorti à 2,7 milliards de livres.</p> <p>Le géant britannique des boissons alcoolisées, qui détient notamment les marques Smirnoff, Johnnie Walker et Guinness, et qui a racheté la marque de Tequila Casamigos fin juin pour un milliard de dollars, a par ailleurs vu son chiffre d'affaires croître de 15% par rapport à l'exercice 2015/2016 à 12 milliards de livres (+4% hors effet de changes). Toutes les zones géographiques, à l'exception de la région 'Asie/Pacifique', ont enregistré une progression de leur activité.</p> <p>Diageo table désormais sur 700 millions de livres d'économies d'ici juin 2019, contre 500 millions précédemment, et prévoit maintenant une amélioration de ses marges de 175 points de base sous 3 ans, soit 75 de plus qu'annoncé dans un premier temps.</p> <p>Enfin, Diageo a initié un programme de rachat d'actions susceptible d'atteindre 1,5 milliard de livres pour le nouvel exercice.</p>
 <p>ALLIANZ (DE) Historic</p>	<p>ALV - ALLIANZ (DE) - EUR</p> <p>Allianz: optimiste pour ses objectifs annuels. Cercle Finance (27/07/2017)</p> <p>(CercleFinance.com) - Allianz gagne 1,3% à Francfort, après que la compagnie d'assurance a indiqué que son profit opérationnel sur l'ensemble de l'année est attendu près de la borne haute de sa perspective de 10,8 milliards d'euros, à plus ou moins 500 millions près.</p> <p>Sur la base de chiffres préliminaires, le groupe allemand a enregistré une croissance de 23% de son profit opérationnel au deuxième trimestre, pour atteindre 2,9 milliards d'euros.</p> <p>Les analystes de Bryan Garnier - qui ont une position 'achat' sur le titre avec une valeur intrinsèque ('fair value') de 195 euros - saluent 'une performance trimestrielle très solide'.</p>

Leleux Press Review

Friday 28/7/2017

 <p>DU PONT DE NEMOURS (US) Historic</p>	<p>DD - DU PONT DE NEMOURS (US) - USD</p> <p>DuPont : l'UE autorise les opérations avec FMC. Cercle Finance (27/07/2017)</p> <p>(CercleFinance.com) - La Commission européenne a autorisé sous conditions la proposition d'acquisition d'une partie des activités phytosanitaires de DuPont par FMC, et d'acquisition des activités liées à la santé et à la nutrition de FMC par DuPont.</p> <p>L'autorisation de cette opération est subordonnée à la cession des activités portant sur les sulfonylurées et le florasulam dans l'Espace économique européen (EEE).</p> <p>FMC a proposé de céder ses activités portant sur les sulfonylurées et le florasulam dans l'EEE par le recours à des licences exclusives portant sur le thifensulfuron-éthyl, le tribenuron-éthyl, le metsulfuron-éthyl et le florasulam - y compris les mélanges avec d'autres substances actives - ainsi que le personnel nécessaire à la gestion desdites activités.</p> <p>L'autorisation de cette opération est subordonnée également à la cession des activités de DuPont sur le marché mondial relatives aux alginales.</p>
 <p>VOLKSWAGEN AG PRIV (DE) Historic</p>	<p>VOW3 - VOLKSWAGEN AG PRIV (DE) - EUR</p> <p>Volkswagen: en retrait après les semestriels. Cercle Finance (27/07/2017)</p> <p>(CercleFinance.com) - Volkswagen lâche 2,4% à Francfort, malgré la publication d'un profit opérationnel en hausse à 8,9 milliards d'euros pour son premier semestre 2017, contre 7,5 milliards sur la même période en 2016.</p> <p>Les revenus du constructeur automobile se sont accrus de 7,3% à 115,9 milliards d'euros, pour des livraisons de véhicules en croissance de 2% à 2,7 millions.</p> <p>Pour l'ensemble de 2017, Volkswagen anticipe un retour opérationnel sur chiffre d'affaires compris entre 6 et 7%, à comparer à 7,7% sur les six premiers mois de l'année.</p>
 <p>DEUTSCHE BANK (DE) Historic</p>	<p>DBK - DEUTSCHE BANK (DE) - EUR</p> <p>Deutsche Bank: chute sur des trimestriels mitigés. Cercle Finance (27/07/2017)</p> <p>(CercleFinance.com) - Deutsche Bank lâche 5% à Francfort, malgré la publication par l'établissement bancaire d'un bénéfice net de 466 millions d'euros au titre de son deuxième trimestre, à comparer à 20 millions sur la même période en 2016.</p> <p>'En dépit de cette amélioration significative, le niveau de rentabilité manque nos aspirations à long terme', indique le directeur général John Cryan, qui pointe 'une activité limitée des clients sur de nombreux marchés de capitaux'.</p> <p>Les revenus de Deutsche Bank ont baissé de 10% à 6,6 milliards d'euros, contre 7,1 milliards en consensus, mais grâce à son augmentation de capital, le ratio de solvabilité CET 1 s'établit à 14,1% à fin juin, contre 10,8% un an plus tôt.</p>
 <p>SOCIETE GENERALE (FR) Historic</p>	<p>GLE - SOCIETE GENERALE (FR) - EUR</p> <p>Société Générale: The Capital Group dépasse les 5% des DDV. Cercle Finance (27/07/2017)</p> <p>(CercleFinance.com) - The Capital Group Companies a déclaré à l'AMF avoir franchi en hausse, le 25 juillet, le seuil de 5% des droits de vote de la Société Générale et détenir 5,46% du capital et 5,01% des droits de vote du groupe bancaire. Ce franchissement de seuil résulte d'une acquisition d'actions Société Générale sur le marché.</p>
 <p>PEUGEOT SA Historic</p>	<p>UG - PEUGEOT SA - EUR</p> <p>Air France-KLM: gagne 1% après une analyse positive de SG. Cercle Finance (27/07/2017)</p> <p>(CercleFinance.com) - Le titre gagne 1% après l'analyse positive de Société Générale (SG). Le bureau d'analyses a relevé très sensiblement son objectif de cours sur l'action, qui passe de 12 à 17 euros (+ 41,7%) à un horizon de 12 mois. Le conseil d'achat est confirmé.</p> <p>Alors que la compagnie aérienne dévoilera ses comptes semestriels le 28 juillet, SG a refait ses calculs et relevé ses prévisions de bénéfices vers le haut. Principaux catalyseurs : les bonnes tendances du trafic sur les liaisons internationales, et 'des prix du carburant toujours aussi favorables'.</p> <p>'Le marché se polarise trop sur les points faibles', juge SG, alors que les fondamentaux du groupe s'améliorent, et que le PER 2017 du titre est à peine supérieur à cinq fois.</p>

Leleux Press Review

Friday 28/7/2017



<p>FNAC DARTY Historic</p>	<p>FNAC - FNAC DARTY - EUR</p> <p>Fnac Darty : Mise à disposition du rapport financier semestr Thomson Reuters (27/07/2017)</p> <p>INFORMATION REGLEMENTEE</p> <p>Mise à disposition du rapport financier semestriel 2017</p> <p>En date de ce jour, Fnac Darty indique que son rapport financier semestriel au 30 juin 2017 est mis à disposition du public sur son site internet www.fnacdarty.com, en rubrique « Finance » puis « Information réglementée ».</p> <p>Une version anglaise sera prochainement disponible sur notre site Internet.</p> <p>CONTACT</p> <p>ANALYSTES / INVESTISSEURS Stéphanie Constand stephanie.constand@fnacdarty.com +33 (0)1 55 21 18 63</p>
<p>LECTRA SYSTEMES Historic</p>	<p>LSS - LECTRA SYSTEMES - EUR</p> <p>LECTRA : Mise à disposition du rapport sur l'activité et les Thomson Reuters (27/07/2017)</p> <p>Mise à disposition du rapport sur l'activité et les comptes consolidés du deuxième trimestre et du premier semestre 2017</p> <p>Paris, le 27 juillet 2017 - Lectra informe ses actionnaires, conformément aux dispositions de l'article 221-4 IV du Règlement général de l'Autorité des marchés financiers, que le rapport sur l'activité et les comptes du deuxième trimestre et du premier semestre 2017 établi par la société peut être consultés sur le site internet de Lectra : www.lectra.com.</p> <p>Il est également disponible sur simple demande au siège social : 16-18 rue Chalgrin, 75016 Paris (email : relations.investisseurs@lectra.com).</p> <p>Il a également été déposé auprès de l'Autorité des marchés financiers.</p> <p>A propos de Lectra :</p> <p>Avec 1 600 collaborateurs dans le monde, Lectra est le numéro un mondial des solutions technologiques intégrées (logiciels, équipements de découpe automatique et services associés), dédiées aux entreprises qui utilisent des tissus, du cuir, des textiles techniques et des matériaux composites dans la fabrication de leurs produits. Elle s'adresse à de grands marchés mondiaux : la mode et l'habillement, l'automobile (sièges et intérieurs de véhicules, airbags), l'aménagement, ainsi qu'une grande variété d'autres industries (l'aéronautique, l'industrie navale, l'éolien...). Lectra (code ISIN FR0000065484) est cotée sur Euronext (compartiment B). Pour plus d'informations sur Lectra : lectra.com</p> <p>Lectra - World Headquarters et siège social : 16-18, rue Chalgrin 75016 Paris France Tél. +33 (0)1 53 64 42 00 - Fax +33 (0)1 53 64 43 00 - www.lectra.com Société anonyme au capital de EUR 31 250 212 - RCS Paris B 300 702 305</p>
<p>PCAS Historic</p>	<p>PCA - PCAS - EUR</p> <p>PCAS : fin du contrat de liquidité PCAS/KEPLER CHEUVREUX Thomson Reuters (27/07/2017)</p> <p>FIN DU CONTRAT DE LIQUIDITE PCAS/KEPLER CHEUVREUX</p> <p>Longjumeau, le 27 juillet 2017</p> <p>PCAS (Euronext Paris : PCA), spécialiste du développement et de la production de molécules complexes pour les Sciences de la vie et les Technologies innovantes, annonce la fin de son contrat de liquidité avec Kepler Cheuvreux.</p> <p>En date du 27 juillet 2017, il a été mis fin au contrat de liquidité confié par la société PCAS à Kepler Cheuvreux.</p> <p>A la signature de ce contrat, les moyens suivants avaient été affectés au compte de liquidité : - titres : 18 893 actions PCAS - espèces : 1 16 565,86 euros.</p> <p>A la date de résiliation de ce contrat, les moyens suivants figuraient au compte de liquidité : - titres : 834 actions PCAS - espèces : 248 609,44 euros.</p> <p>PROCHAINE PUBLICATION FINANCIÈRE :</p> <p>Résultats du 1^{er} semestre 2017, le 6 septembre 2017</p> <p>À PROPOS DE PCAS PCAS est le spécialiste du développement et de la production de molécules complexes pour les Sciences de la vie et les Technologies innovantes. Avec 7% de son chiffre d'affaires dédié à la R&D et une large implantation internationale, PCAS est le partenaire industriel privilégié des grands groupes mondiaux leaders sur leurs marchés. Dotée d'un niveau particulièrement élevé d'exigence, la société propose une gamme croissante de produits et solutions propriétaires dans des segments de pointe. PCAS a réalisé en 2016 un chiffre d'affaires de 192,0 M€ et emploie près de 1 000 collaborateurs répartis dans 6 pays. Pour en savoir plus sur PCAS : www.pcas.com</p> <p>PCAS NewCap ----- Vincent Touraille / Eric Moissenot Emmanuel Huynh / Louis-Victor Delouvrier PCAS NewCap Communication financière et Relations Investisseurs</p> <p>Tél. : +33 1 69 79 61 32 Tél. : +33 1 44 71 98 53 www.pcas.com pcas@newcap.eu</p>
<p>EULER HERMES (FR) Historic</p>	<p>ELE - EULER HERMES (FR) - EUR</p> <p>Euler Hermes: tassement du bénéfice net PDG sur le semestre. Cercle Finance (27/07/2017)</p> <p>(CercleFinance.com) - Euler Hermes a fait état ce jeudi soir d'un bénéfice net part du groupe de 163,8 millions d'euros au titre des 6 premiers mois de son exercice 2017, ce qui dénote un recul de 3,7% en glissement annuel.</p> <p>Le bénéfice opérationnel courant du spécialiste de l'assurance-crédit, du recouvrement, des cautions et des garanties a cependant cru de 6,4% par rapport au premier semestre précédent à 214,1 millions d'euros.</p> <p>En termes d'activité, le chiffre d'affaires s'est, lui, légèrement érodé (-1,2% en publié à 1,286 milliard d'euros), tout comme la valeur de marché du portefeuille financier (-145 millions d'euros par rapport à fin décembre à 4,379 milliards), mais le ration combiné net a bien résisté, reculant d'un point à 78,8%.</p> <p>Même constat quant au ratio de solvabilité estimé, passé de 166% à fin décembre à 165% au 30 juin dernier.</p> <p>'La reprise économique mondiale se matérialise enfin, et particulièrement aux Etats-Unis. Cependant, le niveau important de l'endettement public et privé, ainsi que l'incertitude politique sont des risques à prendre en compte', a commenté Euler Hermes en termes de perspectives. Et de souligner que 'le niveau toujours élevé des délais de paiement et la forte augmentation des faillites d'entreprises démontrent que le dynamisme économique mondial n'est pas sans défis'.</p> <p>La société entend surveiller attentivement les risques'. En parallèle, elle continuera d'accroître ses efforts dans la transformation digitale et l'amélioration de son service client, (sa) priorité première'.</p>

LACR - LACROIX INDUSTRIES - EUR

Lacroix SA : Rapport d'activité du 3ème trimestre - Exercice

Thomson Reuters (27/07/2017)

COMMUNIQUE DE PRESSE (ISIN FR 0000066607)

GRUPE LACROIX RAPPORT D'ACTIVITE DU 3(ème) TRIMESTRE Exercice 2016-2017

Le Groupe Lacroix publie un chiffre d'affaires au troisième trimestre de 110,8 M€EUR, en légère croissance (+0,9%) par rapport à l'année dernière. Les évolutions sur le troisième trimestre confirment les perspectives sur l'exercice d'une croissance modérée du chiffre d'affaires, et d'une amélioration plus significative des résultats.

On constate notamment :

* LACROIX Electronics : une stabilité du chiffre d'affaires sur le troisième trimestre (+0,4%), la croissance de la demande client ne se convertissant pas totalement en chiffres d'affaires du fait de l'indisponibilité (allocation) de certains composants.

* LACROIX Sofrel : un chiffre d'affaires en retrait sur la période (-4,3%), qui ne remet pas en cause les perspectives annoncées d'une croissance faible sur l'exercice.

* LACROIX City : la poursuite sur le troisième trimestre (+5,3%) de la croissance enregistrée sur le premier semestre (+5,5%). Sur le trimestre, les trois BU contribuent à cette évolution avec une croissance toujours dirigée par LACROIX Sogexi (Eclairage Public), +25,7%, pendant que LACROIX Signalisation et LACROIX Traffic enregistrent des croissances respectives de +0,9% et +2,2%.

Chiffre d'affaires par activité :

	16/17	15/16	Evolution	N/N-1	16/17	15/16	Evolut		T3	T3	T3	Cumul	Cumul	C
LACROIX	79,5	79,2	+0,4%		234,4	231,6	+	Electronics						
LACROIX Sofrel	9,4	9,8	-4,3%		29,2	29,6	-							
LACROIX City	21,8	20,8	+5,3%		67,8	64,4	+							
Total LACROIX	110,8	109,8	+0,9%		331,4	325,6	+							

Contact: Nicolas BEDOUIN Tél : 02 40 92 58 56 - info@lacroix-group.com

Retrouver ce communiqué et les informations sur Lacroix sur notre site www.lacroix-group.com

Prochain communiqué : Chiffre d'affaires annuel le 13/11/2017 après bourse



MMB - LAGARDERE GROUP (FR) - EUR

Lagardère: confirme l'objectif de Résop Groupe.

Cercle Finance (27/07/2017)

(CercleFinance.com) - Le chiffre d'affaires s'établit à 3 306 ME au 1er semestre 2017, en repli de -3,6% en données consolidées et +5,4% en données comparables.

'A +9,0% en données comparables, la progression du Travel Retail continue de soutenir la croissance du Groupe, renforcée par le bon début d'année réalisé par Lagardère Publishing' indique le groupe.

Le Résop Groupe s'établit à 136 ME contre 101 ME au 1er semestre 2016. 'Cette évolution significative reflète l'impact positif du calendrier d'événements de Lagardère Sports and Entertainment, renforcée par la progression de la contribution du Travel Retail et de Lagardère Publishing' explique la direction.

Le résultat net - part du Groupe s'établit à 29 ME, contre 44 ME au 1er semestre 2016. Le résultat net ajusté - part du Groupe s'améliore à 72 ME, contre 65 ME au 1er semestre 2016.

Lagardère confirme l'objectif de Résop Groupe pour l'année 2017. La croissance est attendue entre +5% et +8% par rapport à 2016 (à change constant et hors effet de la cession des activités de Distribution).



AF - AIR FRANCE - KLM (FR) - EUR

Air France-KLM: Delta et China Eastern entreront au capital.

Cercle Finance (27/07/2017)

(CercleFinance.com) - Annonces de tout premier plan ce jeudi soir d'Air France-KLM. A quelques heures de la publication de ses résultats, le transporteur franco-néerlandais a officialisé la création d'une joint venture globale unique avec Delta Air Lines et Virgin Atlantic. Le partenariat avec China Eastern Airlines sera quant à lui consolidé.

Selon les termes des accords scellés ce jour, Air France-KLM va racheter à Virgin Group 31% du capital de Virgin Atlantic pour un montant avoisinant les 220 millions de livres. Ce 'deal' serait bouclé courant 2018, après aval des autorités réglementaires compétentes, et doit permettre au transporteur franco-néerlandais de devenir le deuxième actionnaire de Virgin Atlantic derrière Delta Airlines.

De leur côté, Delta Air Lines et China Eastern Airlines prendront chacune, de manière séparée, une participation de 10% dans le capital d'Air France-KLM, dans le cadre d'augmentations de capital réservées pour un montant global de 751 millions d'euros et au prix de souscription de 10 euros par action. Ce montant présente une prime de 42% par rapport à la moyenne pondérée du cours sur les 12 derniers mois et une prime de 13% par rapport à la moyenne pondérée du cours depuis la date de présentation des résultats annuels le 16 février 2017. Par rapport au cours de clôture du 26 juillet 2017, le prix de souscription présente de surcroît une décote de 17%.

Les accords de souscription signés par Delta Air Lines et China Eastern Airlines ont cours sur une durée de 25 ans, assortie d'un engagement des partenaires de conserver leurs actions sous réserve de certaines exceptions et de ne pas procéder à des achats d'actions qui entraîneraient un dépassement du seuil de 10% du capital pendant 5 ans.






La co-entreprise précitée a, elle, vocation à proposer une offre sans équivalent aux clients d'Air France-KLM sur l'axe transatlantique. Stratégiquement, le groupe dirigé par Jean-Marc Janaillac, qui établira un partenariat longue durée (15 ans), aspire également à d'une part 'stimuler la croissance des capacités des partenaires', et d'autre part à 'créer un statut de partenaire privilégié permettant d'inclure d'autres acteurs ultérieurement'. En d'autres termes, la joint venture pourrait tout à fait s'agrandir...

Outre l'axe transatlantique, Air France-KLM a également souhaité renforcer ses liens avec China Airlines, avec pour objectifs de sécuriser et renforcer la présence du transporteur franco-néerlandais dans l'Empire du Milieu, et plus localement de lui assurer une position de leader européen à Shanghai. Le renforcement de cette coopération se fera en concertation avec la stratégie de partenariat de Delta Air Lines, qui détient déjà une participation de 3,2% dans China Eastern Airlines Corporation Ltd.

Air France-KLM a par ailleurs tenu à préciser que cette coopération 'ne remet pas en cause les joint-ventures actuelles avec China Southern'.






Ces accords s'inscrivent dans le cadre du plan stratégique 'Trust Together' et sont destinés à soutenir la croissance rentable du groupe.



 <p>MGI COUTIER Historic</p>	<p>MGIC - MGI COUTIER - EUR</p> <p>MGI Coutier: ralentissement de la croissance au 2T. Cercle Finance (27/07/2017)</p> <p>(CercleFinance.com) - MGI Coutier a rapporté ce jeudi après Bourse avoir généré un chiffre d'affaires de 534,7 millions d'euros au titre du premier semestre de son exercice, soit une hausse de 7,8% en comparaison annuelle.</p> <p>Sur le seul deuxième trimestre, les revenus de l'équipementier automobile n'ont toutefois crû que de 4,2% sur un an à 264,2 millions d'euros, ce qui atteste d'un ralentissement assez marqué de la croissance de l'activité en séquentiel.</p> <p>'Le chiffre d'affaires 'Produits et Fonctions' s'est élevé à 253,9 millions d'euros, en progression de 4,3% en données publiées. À nombre de jours ouvrés équivalents, la croissance s'établit à 9,6%', a précisé MGI Coutier.</p> <p>La société continue d'ambitionner un chiffre d'affaires annuel supérieur ou égal à 1 milliard d'euros, pour un résultat opérationnel courant (ROC) proche en valeur de celui de 2016.</p>
 <p>EURAZEO Historic</p>	<p>RF - EURAZEO - EUR</p> <p>Eurazeo: résultat net part du Groupe 136,4 ME. Cercle Finance (27/07/2017)</p> <p>(CercleFinance.com) - Eurazeo enregistre une progression de +13,4 % de son chiffre d'affaires économique à 2 410,3 ME à fin juin 2017. Il se décompose en une progression de +13,1 % au 1er trimestre et +13,7 % au 2ème trimestre.</p> <p>Le chiffre d'affaires consolidé d'Eurazeo sur les 6 premiers mois s'élève à 1 568,6 ME, en hausse de +15,9 %.</p> <p>L'EBIT ajusté des sociétés consolidées par intégration globale avant coût de financement ressort à 165,2 ME, en hausse de +14,1 %, contre 144,8 ME proforma au 1er semestre 2016 sous l'effet en particulier de la bonne performance d'Asmodee et Novacap.</p> <p>Eurazeo enregistre un montant total de plus-values de cession avant impôts de 273,2 ME au 1er semestre 2017.</p> <p>Le résultat net part du Groupe s'établit à 136,4 ME au 1er semestre 2017 contre un résultat proforma de 70,3 ME au 1er semestre 2016.</p>
 <p>KERING Historic</p>	<p>KER - KERING - EUR</p> <p>Kering: hausse de 77,6% du résultat net part du Groupe. Cercle Finance (27/07/2017)</p> <p>(CercleFinance.com) - Le chiffre d'affaires s'établit à 7 296,2 millions d'euros au premier semestre 2017 en forte croissance de +28,2% en données publiées et +26,5% à périmètre et taux de change comparables.</p> <p>' Il est tiré par une croissance des ventes très soutenue tant dans les pays matures que dans les pays émergents ' précise la direction.</p> <p>Les activités Luxe réalisent au premier semestre 2017 une performance historique avec un chiffre d'affaires de 5 031,2 millions d'euros, en hausse de +29,7% en données publiées (+28,3% en comparable).</p> <p>La marge brute s'élève à 4 725 millions d'euros, en hausse de +31,2% en données publiées. Le résultat opérationnel courant du Groupe enregistre une hausse de +57,1% en données publiées à 1 274,1 millions d'euros. Le taux de marge opérationnelle du Groupe affiche une hausse de 330 points de base à 17,5%.</p> <p>L'EBITDA s'est élevé à 1 526,0 millions d'euros, en hausse de +51,0% par rapport au premier semestre 2016.</p> <p>Le résultat net part du Groupe s'établit à 825,8 millions d'euros contre 464,9 millions d'euros au premier semestre 2016 (+77,6%). Retraité des éléments non courants net d'impôts, le résultat net part du Groupe des activités poursuivies s'élève à 872,3 millions d'euros, en hausse de +67,4%.</p>
 <p>TELEPERFORMANCE Historic</p>	<p>RCF - TELEPERFORMANCE - EUR</p> <p>Teleperformance: nette amélioration de la rentabilité au 1S. Cercle Finance (27/07/2017)</p> <p>(CercleFinance.com) - Teleperformance a dévoilé ce jeudi soir ses comptes à fin juin. Ceux-ci ont été marqués par une progression de 34,9% du bénéfice net par rapport aux 6 premiers mois de 2016 à 116 millions d'euros.</p> <p>Le bénéfice d'exploitation a, lui, grimpé de 60 millions d'euros sur un an pour s'établir à 191 millions.</p> <p>L'activité n'a pas été en reste, avec un chiffre d'affaires en croissance de 23,2% en publié et de 9,9% en données comparables. Les revenus ont ainsi franchi le cap des 2 milliards d'euros à 2,08 milliards, à la faveur notamment de la consolidation de LanguageLine Solutions.</p> <p>Teleperformance envisage une hausse d'au moins 7% de son chiffre d'affaires à données comparables sur l'exercice ainsi qu'une marge opérationnelle courante (MOC) supérieur à 13%.</p>
 <p>PLAST.VAL LOIRE Historic</p>	<p>PVL - PLAST.VAL LOIRE - EUR</p> <p>Plastivaloire: timide hausse des revenus au 3T. Cercle Finance (27/07/2017)</p> <p>(CercleFinance.com) - Plastivaloire a rapporté ce jeudi post-clôture avoir dégagé un chiffre d'affaires de 470,9 millions d'euros à l'issue des 3 premiers trimestres de son exercice 2016/2017, reflétant une croissance de 6,8% sur un an entièrement organique.</p> <p>'La dynamique reste toujours homogène notamment en France, sous l'effet de bons carnets de commandes sur la quasi totalité des sites de production, en particulier à Amiens, Mamers et Sablé', s'est réjoui le spécialiste des pièces plastiques complexes. Ce dernier a par ailleurs enregistré une bonne dynamique en Pologne, en Tunisie, en Slovaquie et au Portugal. 'L'activité en Allemagne est également bien orientée depuis le début d'exercice et reste l'un des moteurs de la croissance à court et moyen terme', a ajouté Plastivaloire.</p> <p>Sur le seul troisième trimestre, les revenus n'ont certes crû 'que' de 2,6% à 159,7 millions d'euros, mais cette évolution, due à une base de comparaison défavorable (+20,6% de croissance organique à la même période en 2015/2016), est conforme avec le plan de marche de la société.</p> <p>Celle-ci s'est dite optimiste quant à l'atteinte de son objectif de générer un chiffre d'affaires global 2016/2017 supérieur à 615 millions, avec une marge d'Ebitda annuelle autour de 13% comme annoncé le mois dernier.</p>

Leleux Press Review

Friday 28/7/2017

 <p>BANIMMO Historic</p>	<p>BANI - BANIMMO - EUR</p> <p>Banimmo - Résultats consolidés au 30 juin 2017 Thomson Reuters (27/07/2017)</p> <p>&#062; Chiffre d'affaires de 15,7 MEUR</p> <p>&#062; Perte nette de 4,4 MEUR, en réduction de 48% par rapport à 2016</p> <p>&#062; Forte baisse des coûts de fonctionnement (-30%)</p> <p>&#062; Baisse de l'endettement bancaire de 25 MEUR par rapport à fin 2016</p> <p>&#062; Actif net réévalué s'élevant à 6,8 EUR par action</p> <p>&#062; Portefeuille existant de 148.000 m² et réserves foncières permettant à Banimmode développer jusqu'à 304.000 m²</p> <p>Cliquez sur le lien ci-dessous pour l'article de presse complet au format pdf.</p>
 <p>BANIMMO Historic</p>	<p>BANI - BANIMMO - EUR</p> <p>Banimmo - Geconsolideerde resultaten op 30 juni 2017 Thomson Reuters (27/07/2017)</p> <p>&#062; Omzet van EUR 15,7 miljoen</p> <p>&#062; Netto verlies van EUR 4,4 miljoen, een daling van 48% ten opzichte van 2016</p> <p>&#062; Sterke daling van de werkingskosten (-30%)</p> <p>&#062; Daling van de bankschuld met EUR 25 miljoen ten opzichte van eind 2016</p> <p>&#062; Geherwaardeerd nettoactief van EUR 6,8 per aandeel</p> <p>&#062; Bestaande portefeuille van 148.000 m² en grondreserve voor potentiëleontwikkelingen tot wel 304.000 m²</p> <p>Klik op onderstaande link voor het volledige persbericht in pdf-formaat.</p>
 <p>L'OREAL (FR) Historic</p>	<p>OR - L'OREAL (FR) - EUR</p> <p>L'Oréal: croissance de + 37,7 % du résultat net pdg. Cercle Finance (27/07/2017)</p> <p>(CercleFinance.com) - Le chiffre d'affaires du Groupe atteint 13,4 milliards d'euros au 30 juin 2017 à données publiées, en progression de + 4,0 %. A données comparables, c'est-à-dire à structure et taux de change identiques, la croissance du chiffre d'affaires ressort à + 4,3 %.</p> <p>La marge brute, à 9 631 millions d'euros, ressort à 71,8 % du chiffre d'affaires soit une réduction de 60 points de base. ' Elle est due à l'impact des effets de change au premier semestre ' précise le groupe.</p> <p>Le résultat net des activités poursuivies hors éléments non récurrents ressort à 2 185 millions d'euros, en croissance de + 7,9 % par rapport au résultat net hors éléments non récurrents publié au 30 juin 2016. Le Bénéfice Net Par Action, à 3,88 euros est en hausse de + 8,1 % par rapport au premier semestre 2016.</p> <p>Le résultat net part du groupe ressort à 2 037 millions d'euros, en croissance de + 37,7 % par rapport au premier semestre 2016.</p>
 <p>ALTAREA Historic</p>	<p>ALTA - ALTAREA - EUR</p> <p>Altarea Cogedim: des semestriels en vive hausse. Cercle Finance (27/07/2017)</p> <p>(CercleFinance.com) - Altarea Cogedim a fait état ce jeudi soir d'un bénéfice net récurrent (FFO) en croissance de 25,5% au 30 juin à 115,4 millions d'euros. Il s'établit à 7,58 euros par action, ce qui témoigne d'une augmentation de 9% après impact de la dilution.</p> <p>L'ANR de continuation dilué est, lui, ressorti à 160 euros par titre, reflétant une hausse de 20,6% en rythme annuel, alors que le ratio LTV a crû de 20 points de base par rapport à fin décembre à 37,4%.</p> <p>En termes d'activité, le chiffre d'affaires a pour sa part bondi de 26,1% à 912,3 millions d'euros, bénéficiant notamment de la vigueur des activités de promotion, dont les revenus ont grimpé de 32% à 807,2 millions.</p> <p>Dans ce contexte favorable, le groupe immobilier continue d'ambitionner un FFO par action d'au moins 16 euros sur l'exercice ainsi qu'un dividende supérieur ou égal à 11,5 euros par action.</p>
 <p>AKKA TECHNOLOGIES Historic</p>	<p>AKA - AKKA TECHNOLOGIES - EUR</p> <p>Akka Technologies: une santé de fer. Cercle Finance (27/07/2017)</p> <p>(CercleFinance.com) - Akka Technologies va (très) bien et voit plus haut. La société a en effet annoncé, en marge de la publication ce jeudi de ses revenus au premier semestre, anticiper désormais une croissance organique de ses ventes de plus de 5% en 2017, en sus d'une nouvelle amélioration de ses marges.</p> <p>La société continue donc de surprendre positivement, 4 mois après avoir indiqué que sa prévision de 1,2 milliard d'euros de chiffre d'affaires, un objectif originellement prévu pour 2018, sera en fait dépassée dès cette année. Elle s'était cependant gardée jusqu'ici de chiffrer ses ambitions en organique.</p> <p>L'activité affiche il est vrai une santé éclatante, avec un chiffre d'affaires en croissance de 21,1% en publié et de 8,1% en organique à fin juin à 666,5 millions d'euros. Mieux: la croissance économique a atteint 9,5% sur le seul deuxième trimestre, soit une hausse de 1,5 point en données séquentielles.</p> <p>C'est ce qui s'appelle faire carton plein...</p>

Leleux Press Review

Friday 28/7/2017



GFI - GFI INFORMATIQUE - EUR

GFI Informatique: hausse de 2% du résultat net semestriel.

Cercle Finance (27/07/2017)

(CercleFinance.com) - Le chiffre d'affaires du Groupe s'établit à 562,1 ME pour le 1er semestre 2017, en croissance de +11,9% par rapport à la même période de l'exercice précédent. La croissance organique s'élève à -0,3%.

La marge opérationnelle du Groupe, à 25,3 ME, progresse de +6%. Retraitée de l'effet sur la marge opérationnelle de l'opération 3SI, la marge opérationnelle aurait progressé de +33%.

Le résultat opérationnel à 19,1 ME, contre 17,8 ME l'an dernier, progresse de +7%. Le résultat net après impôts s'établit à 8,4 ME, contre 8,2 ME l'an dernier, soit une progression de +2%.

' Pour l'exercice 2017, le Groupe, attentif au contexte économique fragile mais fort de ses acquis et de son bilan solide confirme ses objectifs à savoir de croître en poursuivant sa transformation, de se renforcer à nouveau à l'international et d'améliorer sa marge opérationnelle ' indique la direction.

Responsible Editor: Olivier Leleux - Visit our Web site : <http://www.leleux.be> - Customer information: 0800/25511.