

# Leleux Press Review






Thursday 27/9/2018



<p><b>B20 Intraday</b></p>	<p align="center"><b>BEL 20 (Belgium)</b></p> <table border="1"> <tr> <td>Last Price</td> <td><b>3743,58</b></td> <td>Minimum Price</td> <td><b>1046,07 (02/09/1992)</b></td> <td>Maximum Price</td> <td><b>4759,01 (23/05/2007)</b></td> </tr> <tr> <td>Gainers</td> <td align="center"><b>6</b></td> <td>Losers</td> <td align="center"><b>14</b></td> <td></td> <td></td> </tr> <tr> <td>COFINIMMO (BE)</td> <td><b>107,70</b> ▲ <b>+0,74%</b></td> <td>UMICORE (BE)</td> <td><b>48,89</b> ▼ <b>-0,97%</b></td> <td></td> <td></td> </tr> <tr> <td>UCB (BE)</td> <td><b>78,08</b> ▲ <b>+0,64%</b></td> <td>SOLVAY (BE)</td> <td><b>115,80</b> ▼ <b>-0,89%</b></td> <td></td> <td></td> </tr> <tr> <td>GALAPAGOS</td> <td><b>96,00</b> ▲ <b>+0,22%</b></td> <td>ONTEX GROUP NV</td> <td><b>18,26</b> ▼ <b>-0,81%</b></td> <td></td> <td></td> </tr> </table>	Last Price	<b>3743,58</b>	Minimum Price	<b>1046,07 (02/09/1992)</b>	Maximum Price	<b>4759,01 (23/05/2007)</b>	Gainers	<b>6</b>	Losers	<b>14</b>			COFINIMMO (BE)	<b>107,70</b> ▲ <b>+0,74%</b>	UMICORE (BE)	<b>48,89</b> ▼ <b>-0,97%</b>			UCB (BE)	<b>78,08</b> ▲ <b>+0,64%</b>	SOLVAY (BE)	<b>115,80</b> ▼ <b>-0,89%</b>			GALAPAGOS	<b>96,00</b> ▲ <b>+0,22%</b>	ONTEX GROUP NV	<b>18,26</b> ▼ <b>-0,81%</b>		
Last Price	<b>3743,58</b>	Minimum Price	<b>1046,07 (02/09/1992)</b>	Maximum Price	<b>4759,01 (23/05/2007)</b>																										
Gainers	<b>6</b>	Losers	<b>14</b>																												
COFINIMMO (BE)	<b>107,70</b> ▲ <b>+0,74%</b>	UMICORE (BE)	<b>48,89</b> ▼ <b>-0,97%</b>																												
UCB (BE)	<b>78,08</b> ▲ <b>+0,64%</b>	SOLVAY (BE)	<b>115,80</b> ▼ <b>-0,89%</b>																												
GALAPAGOS	<b>96,00</b> ▲ <b>+0,22%</b>	ONTEX GROUP NV	<b>18,26</b> ▼ <b>-0,81%</b>																												
<p><b>CAC Intraday</b></p>	<p align="center"><b>CAC 40 (France)</b></p> <table border="1"> <tr> <td>Last Price</td> <td><b>5512,73</b></td> <td>Minimum Price</td> <td><b>2693,21 (23/09/2011)</b></td> <td>Maximum Price</td> <td><b>7347,94 (21/10/2009)</b></td> </tr> <tr> <td>Gainers</td> <td align="center"><b>28</b></td> <td>Losers</td> <td align="center"><b>12</b></td> <td></td> <td></td> </tr> <tr> <td>AXA (FR)</td> <td><b>23,69</b> ▲ <b>+0,93%</b></td> <td>TECHNIPFMC</td> <td><b>27,57</b> ▼ <b>-0,93%</b></td> <td></td> <td></td> </tr> <tr> <td>L'OREAL (FR)</td> <td><b>205,50</b> ▲ <b>+0,83%</b></td> <td>SOLVAY (BE)</td> <td><b>115,80</b> ▼ <b>-0,89%</b></td> <td></td> <td></td> </tr> <tr> <td>LVMH</td> <td><b>305,95</b> ▲ <b>+0,67%</b></td> <td>MICHELIN (FR)</td> <td><b>103,25</b> ▼ <b>-0,62%</b></td> <td></td> <td></td> </tr> </table>	Last Price	<b>5512,73</b>	Minimum Price	<b>2693,21 (23/09/2011)</b>	Maximum Price	<b>7347,94 (21/10/2009)</b>	Gainers	<b>28</b>	Losers	<b>12</b>			AXA (FR)	<b>23,69</b> ▲ <b>+0,93%</b>	TECHNIPFMC	<b>27,57</b> ▼ <b>-0,93%</b>			L'OREAL (FR)	<b>205,50</b> ▲ <b>+0,83%</b>	SOLVAY (BE)	<b>115,80</b> ▼ <b>-0,89%</b>			LVMH	<b>305,95</b> ▲ <b>+0,67%</b>	MICHELIN (FR)	<b>103,25</b> ▼ <b>-0,62%</b>		
Last Price	<b>5512,73</b>	Minimum Price	<b>2693,21 (23/09/2011)</b>	Maximum Price	<b>7347,94 (21/10/2009)</b>																										
Gainers	<b>28</b>	Losers	<b>12</b>																												
AXA (FR)	<b>23,69</b> ▲ <b>+0,93%</b>	TECHNIPFMC	<b>27,57</b> ▼ <b>-0,93%</b>																												
L'OREAL (FR)	<b>205,50</b> ▲ <b>+0,83%</b>	SOLVAY (BE)	<b>115,80</b> ▼ <b>-0,89%</b>																												
LVMH	<b>305,95</b> ▲ <b>+0,67%</b>	MICHELIN (FR)	<b>103,25</b> ▼ <b>-0,62%</b>																												
<p><b>AEX Intraday</b></p>	<p align="center"><b>AEX (The Netherlands)</b></p> <table border="1"> <tr> <td>Last Price</td> <td><b>552,35</b></td> <td>Minimum Price</td> <td><b>194,99 (09/03/2009)</b></td> <td>Maximum Price</td> <td><b>806,41 (21/10/2009)</b></td> </tr> <tr> <td>Gainers</td> <td align="center"><b>13</b></td> <td>Losers</td> <td align="center"><b>12</b></td> <td></td> <td></td> </tr> <tr> <td>WOLTERS KLUWER</td> <td><b>52,96</b> ▲ <b>+0,87%</b></td> <td>NN GROUP</td> <td><b>39,11</b> ▼ <b>-0,58%</b></td> <td></td> <td></td> </tr> <tr> <td>UNILEVER NV CVA</td> <td><b>47,69</b> ▲ <b>+0,62%</b></td> <td>ROYAL DUTCH SHELL A</td> <td><b>29,52</b> ▼ <b>-0,52%</b></td> <td></td> <td></td> </tr> <tr> <td>RELX PLC</td> <td><b>17,59</b> ▲ <b>+0,51%</b></td> <td>ING GROEP N.V.</td> <td><b>11,56</b> ▼ <b>-0,49%</b></td> <td></td> <td></td> </tr> </table>	Last Price	<b>552,35</b>	Minimum Price	<b>194,99 (09/03/2009)</b>	Maximum Price	<b>806,41 (21/10/2009)</b>	Gainers	<b>13</b>	Losers	<b>12</b>			WOLTERS KLUWER	<b>52,96</b> ▲ <b>+0,87%</b>	NN GROUP	<b>39,11</b> ▼ <b>-0,58%</b>			UNILEVER NV CVA	<b>47,69</b> ▲ <b>+0,62%</b>	ROYAL DUTCH SHELL A	<b>29,52</b> ▼ <b>-0,52%</b>			RELX PLC	<b>17,59</b> ▲ <b>+0,51%</b>	ING GROEP N.V.	<b>11,56</b> ▼ <b>-0,49%</b>		
Last Price	<b>552,35</b>	Minimum Price	<b>194,99 (09/03/2009)</b>	Maximum Price	<b>806,41 (21/10/2009)</b>																										
Gainers	<b>13</b>	Losers	<b>12</b>																												
WOLTERS KLUWER	<b>52,96</b> ▲ <b>+0,87%</b>	NN GROUP	<b>39,11</b> ▼ <b>-0,58%</b>																												
UNILEVER NV CVA	<b>47,69</b> ▲ <b>+0,62%</b>	ROYAL DUTCH SHELL A	<b>29,52</b> ▼ <b>-0,52%</b>																												
RELX PLC	<b>17,59</b> ▲ <b>+0,51%</b>	ING GROEP N.V.	<b>11,56</b> ▼ <b>-0,49%</b>																												
<p><b>DAX Intraday</b></p>	<p align="center"><b>DAX (Germany)</b></p> <table border="1"> <tr> <td>Last Price</td> <td><b>12385,89</b></td> <td>Minimum Price</td> <td><b>11726,62 (26/03/2018)</b></td> <td>Maximum Price</td> <td><b>13596,89 (23/01/2018)</b></td> </tr> <tr> <td>Gainers</td> <td align="center"><b>18</b></td> <td>Losers</td> <td align="center"><b>12</b></td> <td></td> <td></td> </tr> <tr> <td>DEUTSCHE TEL (DE)</td> <td><b>13,97</b> ▲ <b>+0,90%</b></td> <td>CONTINENTAL (DE)</td> <td><b>151,70</b> ▼ <b>-0,78%</b></td> <td></td> <td></td> </tr> <tr> <td>LUFTHANSA (DE)</td> <td><b>22,04</b> ▲ <b>+0,86%</b></td> <td>COMMERZBANK AG</td> <td><b>9,50</b> ▼ <b>-0,65%</b></td> <td></td> <td></td> </tr> <tr> <td>SAP AG (DE)</td> <td><b>107,80</b> ▲ <b>+0,74%</b></td> <td>ADIDAS AG</td> <td><b>209,50</b> ▼ <b>-0,56%</b></td> <td></td> <td></td> </tr> </table>	Last Price	<b>12385,89</b>	Minimum Price	<b>11726,62 (26/03/2018)</b>	Maximum Price	<b>13596,89 (23/01/2018)</b>	Gainers	<b>18</b>	Losers	<b>12</b>			DEUTSCHE TEL (DE)	<b>13,97</b> ▲ <b>+0,90%</b>	CONTINENTAL (DE)	<b>151,70</b> ▼ <b>-0,78%</b>			LUFTHANSA (DE)	<b>22,04</b> ▲ <b>+0,86%</b>	COMMERZBANK AG	<b>9,50</b> ▼ <b>-0,65%</b>			SAP AG (DE)	<b>107,80</b> ▲ <b>+0,74%</b>	ADIDAS AG	<b>209,50</b> ▼ <b>-0,56%</b>		
Last Price	<b>12385,89</b>	Minimum Price	<b>11726,62 (26/03/2018)</b>	Maximum Price	<b>13596,89 (23/01/2018)</b>																										
Gainers	<b>18</b>	Losers	<b>12</b>																												
DEUTSCHE TEL (DE)	<b>13,97</b> ▲ <b>+0,90%</b>	CONTINENTAL (DE)	<b>151,70</b> ▼ <b>-0,78%</b>																												
LUFTHANSA (DE)	<b>22,04</b> ▲ <b>+0,86%</b>	COMMERZBANK AG	<b>9,50</b> ▼ <b>-0,65%</b>																												
SAP AG (DE)	<b>107,80</b> ▲ <b>+0,74%</b>	ADIDAS AG	<b>209,50</b> ▼ <b>-0,56%</b>																												
<p><b>UKX Intraday</b></p>	<p align="center"><b>FTSE 100 (United Kingdom)</b></p> <table border="1"> <tr> <td>Last Price</td> <td><b>7511,49</b></td> <td>Minimum Price</td> <td><b>3277,50 (12/03/2003)</b></td> <td>Maximum Price</td> <td><b>53548,10 (16/11/2009)</b></td> </tr> <tr> <td>Gainers</td> <td align="center"><b>69</b></td> <td>Losers</td> <td align="center"><b>31</b></td> <td></td> <td></td> </tr> <tr> <td>TESCO ORD 5P</td> <td><b>2,44</b> ▲ <b>+0,99%</b></td> <td>ROYAL DUTCH SHELL B</td> <td><b>26,74</b> ▼ <b>-0,81%</b></td> <td></td> <td></td> </tr> <tr> <td>BURBERRY GROUP</td> <td><b>20,15</b> ▲ <b>+0,97%</b></td> <td>SAGE GROUP PLC</td> <td><b>5,85</b> ▼ <b>-0,78%</b></td> <td></td> <td></td> </tr> <tr> <td>HALMA</td> <td><b>14,17</b> ▲ <b>+0,92%</b></td> <td>SAGE GROUP PLC</td> <td><b>5,85</b> ▼ <b>-0,78%</b></td> <td></td> <td></td> </tr> </table>	Last Price	<b>7511,49</b>	Minimum Price	<b>3277,50 (12/03/2003)</b>	Maximum Price	<b>53548,10 (16/11/2009)</b>	Gainers	<b>69</b>	Losers	<b>31</b>			TESCO ORD 5P	<b>2,44</b> ▲ <b>+0,99%</b>	ROYAL DUTCH SHELL B	<b>26,74</b> ▼ <b>-0,81%</b>			BURBERRY GROUP	<b>20,15</b> ▲ <b>+0,97%</b>	SAGE GROUP PLC	<b>5,85</b> ▼ <b>-0,78%</b>			HALMA	<b>14,17</b> ▲ <b>+0,92%</b>	SAGE GROUP PLC	<b>5,85</b> ▼ <b>-0,78%</b>		
Last Price	<b>7511,49</b>	Minimum Price	<b>3277,50 (12/03/2003)</b>	Maximum Price	<b>53548,10 (16/11/2009)</b>																										
Gainers	<b>69</b>	Losers	<b>31</b>																												
TESCO ORD 5P	<b>2,44</b> ▲ <b>+0,99%</b>	ROYAL DUTCH SHELL B	<b>26,74</b> ▼ <b>-0,81%</b>																												
BURBERRY GROUP	<b>20,15</b> ▲ <b>+0,97%</b>	SAGE GROUP PLC	<b>5,85</b> ▼ <b>-0,78%</b>																												
HALMA	<b>14,17</b> ▲ <b>+0,92%</b>	SAGE GROUP PLC	<b>5,85</b> ▼ <b>-0,78%</b>																												
<p><b>I930 Intraday</b></p>	<p align="center"><b>MIB 30 (Italy)</b></p> <table border="1"> <tr> <td>Last Price</td> <td><b>21646,34</b></td> <td>Minimum Price</td> <td><b>12320,50 (24/07/2012)</b></td> <td>Maximum Price</td> <td><b>48766,00 (05/04/2001)</b></td> </tr> <tr> <td>Gainers</td> <td align="center"><b>25</b></td> <td>Losers</td> <td align="center"><b>13</b></td> <td></td> <td></td> </tr> <tr> <td>EXOR SPA NEW</td> <td><b>59,18</b> ▲ <b>+0,88%</b></td> <td>BUZZI UNICEM</td> <td><b>18,61</b> ▼ <b>-0,79%</b></td> <td></td> <td></td> </tr> <tr> <td>TERNA</td> <td><b>4,74</b> ▲ <b>+0,82%</b></td> <td>TENARIS</td> <td><b>14,71</b> ▼ <b>-0,77%</b></td> <td></td> <td></td> </tr> <tr> <td>FINMECCANICA</td> <td><b>10,80</b> ▲ <b>+0,79%</b></td> <td>ATLANTIA SPA</td> <td><b>18,38</b> ▼ <b>-0,72%</b></td> <td></td> <td></td> </tr> </table>	Last Price	<b>21646,34</b>	Minimum Price	<b>12320,50 (24/07/2012)</b>	Maximum Price	<b>48766,00 (05/04/2001)</b>	Gainers	<b>25</b>	Losers	<b>13</b>			EXOR SPA NEW	<b>59,18</b> ▲ <b>+0,88%</b>	BUZZI UNICEM	<b>18,61</b> ▼ <b>-0,79%</b>			TERNA	<b>4,74</b> ▲ <b>+0,82%</b>	TENARIS	<b>14,71</b> ▼ <b>-0,77%</b>			FINMECCANICA	<b>10,80</b> ▲ <b>+0,79%</b>	ATLANTIA SPA	<b>18,38</b> ▼ <b>-0,72%</b>		
Last Price	<b>21646,34</b>	Minimum Price	<b>12320,50 (24/07/2012)</b>	Maximum Price	<b>48766,00 (05/04/2001)</b>																										
Gainers	<b>25</b>	Losers	<b>13</b>																												
EXOR SPA NEW	<b>59,18</b> ▲ <b>+0,88%</b>	BUZZI UNICEM	<b>18,61</b> ▼ <b>-0,79%</b>																												
TERNA	<b>4,74</b> ▲ <b>+0,82%</b>	TENARIS	<b>14,71</b> ▼ <b>-0,77%</b>																												
FINMECCANICA	<b>10,80</b> ▲ <b>+0,79%</b>	ATLANTIA SPA	<b>18,38</b> ▼ <b>-0,72%</b>																												
<p><b>IBEX Intraday</b></p>	<p align="center"><b>IBEX 35 (Spain)</b></p> <table border="1"> <tr> <td>Last Price</td> <td><b>9524,80</b></td> <td>Minimum Price</td> <td><b>9111,20 (07/09/2018)</b></td> <td>Maximum Price</td> <td><b>15945,70 (08/11/2007)</b></td> </tr> <tr> <td>Gainers</td> <td align="center"><b>21</b></td> <td>Losers</td> <td align="center"><b>14</b></td> <td></td> <td></td> </tr> <tr> <td>REPSOL (ES)</td> <td><b>17,15</b> ▲ <b>+0,70%</b></td> <td>TECNICAS REUNIDAS</td> <td><b>27,19</b> ▼ <b>-0,98%</b></td> <td></td> <td></td> </tr> <tr> <td>INDITEX</td> <td><b>26,57</b> ▲ <b>+0,64%</b></td> <td>GESTEVISION TELECINC</td> <td><b>6,50</b> ▼ <b>-0,88%</b></td> <td></td> <td></td> </tr> <tr> <td>VISCOFAN</td> <td><b>63,25</b> ▲ <b>+0,55%</b></td> <td>MERLIN PROPERTIES SO</td> <td><b>11,77</b> ▼ <b>-0,50%</b></td> <td></td> <td></td> </tr> </table>	Last Price	<b>9524,80</b>	Minimum Price	<b>9111,20 (07/09/2018)</b>	Maximum Price	<b>15945,70 (08/11/2007)</b>	Gainers	<b>21</b>	Losers	<b>14</b>			REPSOL (ES)	<b>17,15</b> ▲ <b>+0,70%</b>	TECNICAS REUNIDAS	<b>27,19</b> ▼ <b>-0,98%</b>			INDITEX	<b>26,57</b> ▲ <b>+0,64%</b>	GESTEVISION TELECINC	<b>6,50</b> ▼ <b>-0,88%</b>			VISCOFAN	<b>63,25</b> ▲ <b>+0,55%</b>	MERLIN PROPERTIES SO	<b>11,77</b> ▼ <b>-0,50%</b>		
Last Price	<b>9524,80</b>	Minimum Price	<b>9111,20 (07/09/2018)</b>	Maximum Price	<b>15945,70 (08/11/2007)</b>																										
Gainers	<b>21</b>	Losers	<b>14</b>																												
REPSOL (ES)	<b>17,15</b> ▲ <b>+0,70%</b>	TECNICAS REUNIDAS	<b>27,19</b> ▼ <b>-0,98%</b>																												
INDITEX	<b>26,57</b> ▲ <b>+0,64%</b>	GESTEVISION TELECINC	<b>6,50</b> ▼ <b>-0,88%</b>																												
VISCOFAN	<b>63,25</b> ▲ <b>+0,55%</b>	MERLIN PROPERTIES SO	<b>11,77</b> ▼ <b>-0,50%</b>																												
<p><b>DJIA Intraday</b></p>	<p align="center"><b>Dow Jones Industries Average (United States)</b></p> <table border="1"> <tr> <td>Last Price</td> <td><b>26385,28</b></td> <td>Minimum Price</td> <td><b>6626,94 (06/03/2009)</b></td> <td>Maximum Price</td> <td><b>26769,16 (21/09/2018)</b></td> </tr> <tr> <td>Gainers</td> <td align="center"><b>8</b></td> <td>Losers</td> <td align="center"><b>22</b></td> <td></td> <td></td> </tr> <tr> <td>COCA COLA (US)</td> <td><b>45,85</b> ▲ <b>+0,37%</b></td> <td>EXXON MOBIL CORP (US)</td> <td><b>85,78</b> ▼ <b>-0,83%</b></td> <td></td> <td></td> </tr> <tr> <td>3M CO (US)</td> <td><b>211,07</b> ▲ <b>+0,20%</b></td> <td>APPLE INC</td> <td><b>220,42</b> ▼ <b>-0,79%</b></td> <td></td> <td></td> </tr> <tr> <td>PROCTER &amp; GAMBLE</td> <td><b>83,26</b> ▲ <b>+0,16%</b></td> <td>BOEING CY (US)</td> <td><b>365,03</b> ▼ <b>-0,59%</b></td> <td></td> <td></td> </tr> </table>	Last Price	<b>26385,28</b>	Minimum Price	<b>6626,94 (06/03/2009)</b>	Maximum Price	<b>26769,16 (21/09/2018)</b>	Gainers	<b>8</b>	Losers	<b>22</b>			COCA COLA (US)	<b>45,85</b> ▲ <b>+0,37%</b>	EXXON MOBIL CORP (US)	<b>85,78</b> ▼ <b>-0,83%</b>			3M CO (US)	<b>211,07</b> ▲ <b>+0,20%</b>	APPLE INC	<b>220,42</b> ▼ <b>-0,79%</b>			PROCTER & GAMBLE	<b>83,26</b> ▲ <b>+0,16%</b>	BOEING CY (US)	<b>365,03</b> ▼ <b>-0,59%</b>		
Last Price	<b>26385,28</b>	Minimum Price	<b>6626,94 (06/03/2009)</b>	Maximum Price	<b>26769,16 (21/09/2018)</b>																										
Gainers	<b>8</b>	Losers	<b>22</b>																												
COCA COLA (US)	<b>45,85</b> ▲ <b>+0,37%</b>	EXXON MOBIL CORP (US)	<b>85,78</b> ▼ <b>-0,83%</b>																												
3M CO (US)	<b>211,07</b> ▲ <b>+0,20%</b>	APPLE INC	<b>220,42</b> ▼ <b>-0,79%</b>																												
PROCTER & GAMBLE	<b>83,26</b> ▲ <b>+0,16%</b>	BOEING CY (US)	<b>365,03</b> ▼ <b>-0,59%</b>																												

# Leleux Press Review

Thursday 27/9/2018

 <p>GENEURO SA GENEURO ORD SH Historic</p>	<p><b>ORHK - GENEURO SA GENEURO ORD SH - EUR</b></p> <p><b>GeNeuro: données positives d'une étude avec GNbAC1</b> <span style="float: right;"><b>Cercle Finance (26/09/2018)</b></span></p> <p>(CercleFinance.com) - GeNeuro annonce des données positives à 6 mois de l'étude de Phase 2a avec GNbAC1 chez des patients adultes atteints de diabète de type 1.</p> <p>Cette étude de Phase 2a avec GNbAC1 dans le diabète de type 1 (DT1) a rempli le critère d'évaluation principal de sécurité dans cette nouvelle population de patients.</p> <p>' Aucun événement indésirable grave n'a été signalé dans le bras de traitement, et le nombre d'événements indésirables était plus faible avec GNbAC1 qu'avec le placebo. Aucun paramètre pharmacodynamique n'a mis en évidence un effet négatif lié à l'administration de GNbAC1, quel que soit l'ancienneté de la maladie, le traitement concomitant ou le mode d'administration de l'insuline ' indique le groupe.</p> <p>' Aucun signe d'induction d'une immunogénicité n'a été observé, et aucun anticorps dirigé contre le médicament n'a été détecté pendant l'étude '.</p> <p>L'absence de tout signal de sécurité à ce jour ouvre la voie à des études dans des populations plus larges de patients diabétiques, incluant potentiellement des patients pédiatriques, qui représentent 80% des nouveaux cas diagnostiqués.</p>
 <p>ORPEA Historic</p>	<p><b>ORP - ORPEA - EUR</b></p> <p><b>Orpea: confirme son objectif de chiffre d'affaires 2018</b> <span style="float: right;"><b>Cercle Finance (26/09/2018)</b></span></p> <p>(CercleFinance.com) - Le chiffre d'affaires s'inscrit en hausse de +10,0% à 1 679 ME au 1er semestre 2018, soutenu par une croissance organique solide de +5,2% ainsi que par la contribution des acquisitions, notamment en Autriche, en Allemagne et aux Pays-Bas.</p> <p>L'EBITDA est en hausse de +11,9% à 289,6 ME, soit une marge de 17,2% du chiffre d'affaires, en hausse de 20 points de base par rapport au 1er semestre 2017. Le résultat net consolidé part du Groupe s'élève à 107,6 ME, en hausse de +11,9%.</p> <p>Au 30 juin 2018, le patrimoine atteint ainsi une valeur globale de 5 344 ME, pour une surface construite de 1 947 000 m2, soit une progression de plus de 300 ME sur 6 mois.</p> <p>' Orpea confirme, avec confiance, son objectif de chiffre d'affaires de plus de 3 400 ME pour 2018 (+8,3% par rapport à 2017) et une marge d'EBITDA supérieure ou égale à celle de 2017. Cette dynamique de croissance rentable se poursuivra sur les prochaines années, une grande partie étant d'ores et déjà sécurisée tant par son réservoir de croissance de plus de 13 000 lits en construction que par ses perspectives d'acquisitions ciblées. ' a déclaré Yves Le Masne, Directeur Général d'Orpea.</p>
 <p>JC DECAUX Historic</p>	<p><b>DEC - JC DECAUX - EUR</b></p> <p><b>JCDecaux: a reçu un avis pour l'acquisition d'APN Outdoor</b> <span style="float: right;"><b>Cercle Finance (26/09/2018)</b></span></p> <p>(CercleFinance.com) - JCDecaux annonce que l'autorité chargée du contrôle des investissements étrangers en Australie ('Australian Foreign Investment Review Board') a rendu un avis écrit sur l'acquisition d'APN Outdoor Group Limited (APN Outdoor).</p> <p>Le Commonwealth d'Australie n'a aucune objection à l'acquisition d'APN Outdoor Group Limited (APN Outdoor) par JCDecaux, via un 'scheme of arrangement'.</p> <p>' La mise en oeuvre du 'scheme of arrangement' reste soumise à plusieurs conditions, incluant l'approbation des actionnaires d'APN Outdoor lors de l'assemblée générale devant statuer sur le 'scheme of arrangement' prévue le 15 octobre 2018, l'approbation de la 'Federal Court of Australia', l'approbation des autorités chargées du contrôle des investissements étrangers en Nouvelle-Zélande ('New Zealand Overseas Investment Office') et la réalisation ou l'abandon (selon le cas) d'un certain nombre de conditions suspensives indiquées dans le 'Scheme Implementation Agreement' déposé à l'Australian Securities Exchange le 26 juin 2018 ' indique le groupe.</p>
 <p>ENGIE Historic</p>	<p><b>ENGI - ENGIE - EUR</b></p> <p><b>Engie: précise l'impact des centrales nucléaires belges</b> <span style="float: right;"><b>Cercle Finance (26/09/2018)</b></span></p> <p>(CercleFinance.com) - Suite à la conférence de lundi dernier, le groupe donne quelques précisions sur les impacts et les aspects techniques des indisponibilités des unités nucléaires belges.</p> <p>Le Groupe y a confirmé également tous les éléments de ses objectifs 2018: le résultat net récurrent part du Groupe (dans le bas de la fourchette de 2,45 à 2,65 milliards d'euros), le ratio dette nette/EBITDA et sur le dividende.</p> <p>Il convient de rappeler que le Groupe a par ailleurs indiqué que l'EBITDA serait légèrement inférieur à l'indication qui avait été donnée au marché le 8 mars 2018.</p> <p>' Ces objectifs intègrent la révision du calendrier d'indisponibilité des unités nucléaires Tihange 2 et Tihange 3 du 21 septembre dernier, qui représente un impact sur 2018 d'environ 250 millions d'euros au niveau de l'EBITDA et du résultat net récurrent part du Groupe. Depuis le début de l'année, l'impact cumulé des révisions de calendrier d'indisponibilité des centrales nucléaires belges s'élève ainsi à environ 600 millions d'euros au niveau de l'EBITDA et du résultat net récurrent part du Groupe ' précise la direction.</p>
 <p>EMME Historic</p>	<p><b>SFPI - EMME - EUR</b></p> <p><b>SFPI: améliore sa marge opérationnelle</b> <span style="float: right;"><b>Cercle Finance (26/09/2018)</b></span></p> <p>(CercleFinance.com) - SFPI a nettement amélioré ses résultats durant la première moitié de l'exercice 2018.</p> <p>Ainsi, le CA semestriel du groupe a progressé de 12,4% à 275,8 millions d'euros, principalement grâce aux acquisitions. En données comparables, la progression est de 5%.</p> <p>Le résultat opérationnel courant progresse bien plus rapidement de 25,2% à 13,3 millions d'euros, portant la marge de 4,3 à 4,8%. Enfin, le résultat net part du groupe est multiplié par 2,6 à 9,6 millions d'euros.</p> <p>Le bilan demeure sain, même si l'excédent financier net recule depuis fin 2017 d'une dizaine de millions d'euros, à 40,1 millions.</p> <p>Sur l'ensemble de l'exercice, le groupe vise un CA à périmètre actuel d'environ 550 millions d'euros.</p>

# Leleux Press Review

Thursday 27/9/2018

## NEO - NEOPOST - EUR

### Neopost: écrête sa prévision annuelle de marge

Cercle Finance (26/09/2018)

(CercleFinance.com) - L'action Neopost reculait de 5% ce matin à la Bourse de Paris après que le spécialiste du traitement du courrier et des systèmes logistiques a averti, en dépit de ventes mieux orientées que prévu au 2e trimestre, sur sa marge opérationnelle pour l'ensemble de 2018.

Négative à hauteur de 2,1% au 1er trimestre, la croissance organique est redevenue positive au 2e trimestre (+ 1,2%), une performance supérieure aux attentes de la direction. Même si elle reste légèrement négative sur le semestre (- 0,4%). Le CA publié de la première moitié de l'année, à 528 millions d'euros, recule en données publiées de 5,6%, en raison principalement d'un effet de changes négatif.

Cependant, 'le maintien des efforts de développement de la division Shipping pèse sur la marge opérationnelle courante', commente le directeur général, Geoffrey Godet. Le résultat opérationnel courant hors charges liées aux acquisitions recule de 10,2% à 91 millions et abaisse la marge de 18 à 17,2%. Même si le bénéfice net part du groupe prend pour sa part 18,1% à 60 millions d'euros (1,50 euro par action).

Dans ce contexte, Neopost lance un 'profit warning' : il n'attend plus une marge opérationnelle ajustée d'environ 18% sur l'exercice 2018, mais vise désormais un taux supérieur à 17%.



## EDF - EDF - EUR

### EDF: réalise des émissions obligataires

Cercle Finance (26/09/2018)

(CercleFinance.com) - EDF a annoncé hier soir avoir lancé une émission obligataire hybride de 1,25 milliard d'euros, 'avec un coupon de 4% et une option de remboursement à six ans'.

'Cette émission marque l'attachement de la société au financement par les titres hybrides, en tant que composante permanente de la structure de son capital, afin de financer ses actifs en construction', commente le groupe électronucléaire. Le produit de l'opération sera majoritairement affecté au rachat partiel de souches d'obligations super-subordonnées.

Parallèlement, EDF déclare avoir lancé une émission obligataire senior de un milliard d'euros 'd'une maturité de 12 ans avec un coupon fixe de 2%'.



## CGR - CEGEREAL - EUR

### Cegereal: signe un nouveau bail avec KPMG

Cercle Finance (26/09/2018)

(CercleFinance.com) - Le groupe d'immobilier commercial Cegereal annonce ce mercredi la signature d'un nouveau bail avec KPMG au sein de la tour Europlaza.

Le cabinet d'audit, de conseil et d'expertise-comptable avait déjà étendu son implantation dans les étages jardins de la tour Europlaza au cours des derniers mois. À partir du quatrième trimestre 2018, la surface totale occupée par KPMG s'élèvera ainsi à près de 7.400 m2. 'Située au coeur du plus grand pôle d'affaires d'Europe, Europlaza a récemment bénéficié d'une rénovation complète des étages hauts et des parties communes. La tour, qui répondait déjà aux meilleures exigences environnementales (doublement certifiée BREEAM In-Use International et HQE Exploitation), a ainsi renforcé son offre de prestations haut de gamme', indique Cegereal, qui précise que son taux d'occupation global s'élève à 92,9%.



## AF - AIR FRANCE - KLM (FR) - EUR

### Air France-KLM: 6 nouvelles destinations pour Joon en 2019

Cercle Finance (26/09/2018)

(CercleFinance.com) - Air France annonce ce jour que Joon, sa compagnie aérienne à bas prix, desservira six nouvelles destinations au départ de l'aéroport Paris Charles de Gaulle, et ce dès l'été 2019.

Ainsi, Joon assurera des liaisons vers Madrid (Espagne), Stockholm (Suède), Prague (République Tchèque), Manchester (Angleterre), Saint-Martin (Caraïbes) et Quito (Equateur). Ces vols étaient précédemment opérés par Air France.

Filiale à 100 % d'Air France, Joon devrait disposer en 2020 d'une flotte de 28 Airbus. La 'petite soeur d'Air France' emploie aujourd'hui plus de 500 salariés.



## SAF - SAFRAN - EUR

### Safran: 100e lancement pour Ariane 5

Cercle Finance (26/09/2018)

(CercleFinance.com) - Le groupe Safran annonce ce jour qu'Ariane 5 a procédé à son 100e lancement, en l'occurrence la mise en orbite de deux satellites de télécommunications d'un poids total de 9940 kilos.

'Au cours de ces 100 vols depuis 1996, Ariane 5 a non seulement accompagné le développement de l'industrie spatiale européenne et mondiale dans le domaine des télécommunications, mais aussi contribué à l'exploration et à la Science, avant de transmettre le flambeau à Ariane 6. D'ici-là, d'autres belles missions attendent Ariane 5, dont le prochain lancement n'est pas le moindre : 'Bepi Colombo', qui s'élancera vers Mercure le mois prochain', déclare Alain Charmeau, Président exécutif d'ArianeGroup (co-entreprise à 50/50 d'Airbus et de Safran).

Depuis 22 ans, Ariane 5 a notamment placé 170 satellites de télécommunications en orbite de transfert géostationnaire.



## DAI - DAIMLER AG (DE) - EUR

### Daimler: désigne son futur patron opérationnel

Cercle Finance (26/09/2018)

(CercleFinance.com) - Daimler, le constructeur automobile allemand dont Mercedes-Benz est la marque amirale, a choisi son futur président du directoire : il s'agira du suédois Ola Källenius, qui prendra la suite de Dieter Zetsche lors de l'assemblée générale qui se tiendra en 2019, pour un mandat de cinq ans.








Agé de moins de 50 ans, M. Källenius deviendra également le patron opérationnel de la division Mercedes-Benz Cars. Il était jusqu'alors responsable de la recherche et du développement de Mercedes-Benz Cars.

Lors qu'il quittera sa fonction actuelle, M. Zetsche rejoindra pour sa part le conseil de surveillance, dont il devrait prendre la présidence en 2021, lorsque le mandat de Manfred Bischoff prendra fin.



# Leleux Press Review

Thursday 27/9/2018

 <p><b>ANTALIS Historic</b></p>	<p><b>ANTA - ANTALIS - EUR</b></p> <p><b>Antalis: enregistre une perte de 16 ME au 1er semestre 2018</b> <span style="float: right;"><b>Cercle Finance (26/09/2018)</b></span></p> <p>(CercleFinance.com) - Antalis a réalisé un chiffre d'affaires de 1 178 millions d'euros, en baisse de 2,2 % au 1er semestre 2018 et de 0,6 % à taux de change, nombre de jours ouvrés et périmètre constants par rapport au 1er semestre 2017.</p> <p>' Cette baisse traduit essentiellement le recul des volumes en Papiers, l'impact négatif des devises (principalement franc suisse, livre sterling) à hauteur de 18 millions d'euros et un effet calendaire défavorable de 0,4 % (4 millions d'euros) ' explique le groupe.</p> <p>L'EBITDA s'établit à 36 millions d'euros, en baisse de 15,9 % et de 12,7 % à taux de change, nombre de jours ouvrés et périmètre constants. Le résultat net part du groupe est une perte de 16 millions d'euros à comparer à un bénéfice de 7 millions d'euros au 30 juin 2017.</p> <p>' A périmètre et taux de change constants, Antalis devrait réaliser un chiffre d'affaires 2018 en léger recul par rapport à celui réalisé au titre de l'exercice 2017 et dégager une marge d'EBITDA entre 3,0 % et 3,4 % ' indique la direction.</p>
 <p><b>OSRAM LICHT AG NA O.N. Historic</b></p>	<p><b>OSR - OSRAM LICHT AG NA O.N. - EUR</b></p> <p><b>Osram: les mandats du CFO et du CTO prolongés</b> <span style="float: right;"><b>Cercle Finance (26/09/2018)</b></span></p> <p>(CercleFinance.com) - Le groupe d'éclairage allemand Osram a annoncé hier avoir prolongé de cinq ans le mandat de son directeur financier (CFO), Ingo Bank.</p> <p>Ingo Bank a rejoint l'entreprise en septembre 2016, après une carrière dans l'industrie de l'éclairage, notamment aux Pays-Bas.</p> <p>Osram a également prolongé le contrat de son directeur des nouvelles technologies (CTO), Stefan Kampmann, pour cinq ans, jusqu'en 2024.</p>
 <p><b>PPR (FR) Historic</b></p>	<p><b>KER - PPR (FR) - EUR</b></p> <p><b>Kering: intégré à l'indice EuroStoxx 50</b> <span style="float: right;"><b>Cercle Finance (26/09/2018)</b></span></p> <p>(CercleFinance.com) - L'action Kering fait partie de l'indice EuroStoxx 50 des grandes capitalisations de la zone euro depuis le lundi 24 septembre, souligne le groupe de luxe français ce midi.</p> <p>'Le fait que le groupe fondé par mon père en 1963 fasse désormais partie des cinquante plus grandes capitalisations boursières de la zone euro est une reconnaissance des valeurs entrepreneuriales qui nous ont toujours guidés', s'est félicité le PDG François-Henri Pinault.</p>
 <p><b>ALFA LAVAL AB Historic</b></p>	<p><b>ALFA - ALFA LAVAL AB - SEK</b></p> <p><b>Alfa Laval: reçoit une commande pour une usine américaine</b> <span style="float: right;"><b>Cercle Finance (26/09/2018)</b></span></p> <p>(CercleFinance.com) - La société d'ingénierie suédoise Alfa Laval annonce avoir remporté une commande venant d'une société taïwanaise, portant sur la fourniture d'échangeurs de chaleur compacts à une usine pétrochimique aux États-Unis. La valeur de cette commande est d'environ 85 millions de couronnes suédoises (environ 8 millions d'euros). Les livraisons sont prévues pour 2019.</p>
 <p><b>CGG Historic</b></p>	<p><b>CGG - CGG - EUR</b></p> <p><b>CGG: Morgan Stanley réduit fortement son exposition</b> <span style="float: right;"><b>Cercle Finance (26/09/2018)</b></span></p> <p>(CercleFinance.com) - Un avis publié ce matin par l'Autorité des marchés financiers relaie la déclaration selon laquelle le 19 septembre, Morgan Stanley a franchi en baisse les seuils de 5% du capital et des droits de vote de CGG, pour ramener son exposition à presque zéro.</p> <p>A cette date, et après une cession d'actions hors marché et sur le marché ayant occasionné une diminution du nombre d'actions CGG détenues dans le "trading book" de la banque d'affaires américaine, sa participation est revenue à 0,03% des parts et des voix.</p>
 <p><b>VALLOUREC (FR) Historic</b></p>	<p><b>VK - VALLOUREC (FR) - EUR</b></p> <p><b>Valloirec: JP Morgan Chase sous les 5% des droits de vote</b> <span style="float: right;"><b>Cercle Finance (26/09/2018)</b></span></p> <p>(CercleFinance.com) - Un avis publié ce jour par l'Autorité des marchés financiers relaie la déclaration selon laquelle le 19 septembre, JP Morgan Chase &amp; Co a franchi en baisse, par l'intermédiaire des sociétés qu'elle contrôle, le seuil de 5% des droits de vote de Valloirec.</p> <p>Ainsi, à cette date, et après cette cession de titres hors marché, JP Morgan Chase &amp; Co détenait indirectement 23.064.795 actions représentant autant de droit de vote, soit 5,04% du capital et 4,91% des droits de vote du groupe parapétrolier français.</p>
 <p><b>DIAGEO (UK) Historic</b></p>	<p><b>DGE - DIAGEO (UK) - GBP</b></p> <p><b>Diageo: fait d'un chef irlandais un ambassadeur</b> <span style="float: right;"><b>Cercle Finance (26/09/2018)</b></span></p> <p>(CercleFinance.com) - Diageo annonce avoir nommé Mark Moriarty, un chef irlandais, 'gastronome global', afin qu'il devienne son ambassadeur en matière de culture de l'alimentation et de la gastronomie.</p> <p>M. Diageo a déclaré que Mark Moriarty serait chargé d'établir une 'connexion' plus étroite entre le monde de l'alimentation au sens large et le portefeuille de spiritueux du groupe. Celui-ci comprend des marques comme Johnnie Walker Scotch Whisky ou encore Talisker.</p> <p>Connu pour son style de cuisine classique et simple, Moriarty a été sacré jeune chef de l'année par San Pellegrino.</p>

# Leleux Press Review

Thursday 27/9/2018



<p><b>INTL AIRLINES GROUP (ES) Historic</b></p>	<p><b>IAG - INTL AIRLINES GROUP (ES) - EUR</b></p> <p><b>IAG: en repli de 1%, un analyste n'est plus à l'achat</b> <span style="float: right;"><b>Cercle Finance (26/09/2018)</b></span></p> <p>(CercleFinance.com) - Le titre est en baisse de près de 1% cet après-midi à la Bourse de Londres après la dégradation d'UBS. Le bureau d'analyses a révoqué ce matin son conseil d'achat sur l'action de la compagnie aérienne International Airlines Group (IAG), sur laquelle les analystes sont devenus neutres. L'objectif de cours à 12 mois est ramené de 780 à 705 pence.</p> <p>Selon une note de recherche, IAG fera face à nombre de vents contraires dès la fin de cette année, ainsi qu'en 2019 : l'augmentation des prix du kérosène, dans le sillage de celui du baril de pétrole, mais aussi la hausse des capacités dans le secteur (du transport aérien), ce qui pourrait peser sur les taux d'occupation des avions, ainsi que l'éventuelle dégradation des rendements des liaisons dans l'Atlantique Nord.</p> <p>En outre, pour la compagnie anglo-espagnole qu'est IAG, l'année 2019 sera aussi marquée par la concrétisation du Brexit. Bref, UBS s'attend désormais à ce que le résultat d'exploitation du groupe en 2019 soit inférieur à celui de 2018. Le cas échéant, cette baisse serait une première depuis la formation d'IAG à partir de British Airways et d'Iberia.</p>
<p><b>NIKE Historic</b></p>	<p><b>NKE - NIKE - USD</b></p> <p><b>Nike: bat les attentes pour son premier trimestre</b> <span style="float: right;"><b>Cercle Finance (26/09/2018)</b></span></p> <p>(CercleFinance.com) - Solide début d'exercice pour Nike, qui a fait état d'une hausse de 10% de son chiffre d'affaires au premier trimestre de son exercice 2018-2019, porté à 9,9 milliards de dollars.</p> <p>La marge brute a pour sa part augmenté de 50 points de base, portée à 44,2%. Le bénéfice net est quant à lui ressorti à 1,1 milliard de dollars, en hausse de 15%.</p> <p>Le bénéfice par action (BPA) s'est, enfin, positionné à 67 cents, en hausse de 18% en comparaison annuelle. C'est plus que qu'anticipaient les analystes, qui tablaient sur 0,63 dollar.</p>
<p><b>VALLOUREC (FR) Historic</b></p>	<p><b>VK - VALLOUREC (FR) - EUR</b></p> <p><b>Vallourec: JP Morgan Chase détient mois d'actions</b> <span style="float: right;"><b>Cercle Finance (26/09/2018)</b></span></p> <p>(CercleFinance.com) - Par courrier reçu le 26 septembre 2018, la société JP Morgan Chase &amp; Co a déclaré avoir franchi indirectement en baisse, le 20 septembre 2018, par l'intermédiaire des sociétés qu'elle contrôle, le seuil de 5% du capital de la société Vallourec et détenir indirectement 22 202 606 actions Vallourec représentant autant de droits de vote, soit 4,85% du capital et 4,72% des droits de vote de cette société.</p> <p>Ce franchissement de seuil résulte d'une cession d'actions Vallourec sur le marché.</p>
<p><b>GUERBET Historic</b></p>	<p><b>GBT - GUERBET - EUR</b></p> <p><b>Guerbet: la Bourse salue des prévisions plus optimistes</b> <span style="float: right;"><b>Cercle Finance (26/09/2018)</b></span></p> <p>(CercleFinance.com) - Au nombre des plus fortes hausses du compartiment B de la Bourse de Paris, l'action Guerbet s'adjuge près de 8% et renoue ainsi avec les 60 euros. La direction se montre plus optimiste.</p> <p>En effet, le titre du spécialiste des produits de contraste pour l'imagerie médicale avait caracolé, du printemps 2017 au début de l'année 2018, à des niveaux records dans la zone des 90 euros. Schématiquement, cette performance faisait suite à l'acquisition d'une division du groupe Mallinckrodt, la plus importante jamais réalisée par Guerbet, et à une intégration réussie. Gagnant en taille critique et réduisant donc la concurrence, Guerbet semblait bien parti pour changer de statut sur son marché.</p> <p>Autre élément favorable : de plus en plus d'autorités sanitaires privilégient les produits de contraste au gadolinium dits macrocycliques à ceux dits linéaires, en raison de l'accumulation de gadolinium dans l'organisme découlant de l'usage des seconds. Si les deux familles de produits sont représentées chez Guerbet (comme chez ses concurrents), le groupe français est relativement plus exposé aux macrocycliques.</p> <p>Reste que Guerbet a souffert de l'arrivée, voilà un peu plus d'un an en Europe (et peut-être d'ici peu aux Etats-Unis), d'un premier concurrent générique - le Clariscan Gé de GE Healthcare - à son produit de contraste phare pour les IRM, le 'blockbuster' (d'ailleurs macrocyclique) Dotarem. Ce dont les ventes du Guerbet ont souffert, et avec elles le cours de l'action, tombée début avril jusque dans la zone des 50 euros.</p> <p>Cela étant, la direction se montre maintenant plus optimiste pour 2018 : précédemment, le chiffre d'affaires annuel s'annonçait stable à changes constants, mais il devrait désormais connaître une légère hausse dans ces mêmes termes. Ce qui pourrait signaler que 'l'effet Clariscan' n'est plus si redoutable.</p> <p>De plus, le groupe vise une marge d'EBITDA ajustée (retraitée des variations de la valeur des stocks) d'environ 15% sur l'année, à comparer avec un taux de 12,6% au premier semestre qui présage donc d'une fin d'année plus propice.</p> <p>A suivre sur l'agenda de Guerbet : les ventes du 3e trimestre, au soir du 25 octobre.</p> <p>EG</p>
<p><b>EQUINOR ASA (NO) Historic</b></p>	<p><b>EQNR - EQUINOR ASA (NO) - NOK</b></p> <p><b>Equinor: de nouveaux accords avec Aker et TechnipFMC</b> <span style="float: right;"><b>Cercle Finance (26/09/2018)</b></span></p> <p>(CercleFinance.com) - La compagnie pétrolière norvégienne Equinor a signé des accords avec les groupes de services pétroliers Aker Solutions et TechnipFMC afin de renforcer leur collaboration sur des projets sous-marins, principalement situés sur le plateau continental norvégien, ont indiqué ce jour les entreprises concernées.</p> <p>Ces accords permettront à Equinor de se projeter sur le long terme, tout en permettant l'amélioration de la sécurité, de la qualité, des coûts et des technologies utilisées, de la conception à la concrétisation des projets.</p>

# Leleux Press Review

Thursday 27/9/2018



## ORP - ORPEA - EUR

### Orpea: reste bien orienté après ses comptes semestriels

Cercle Finance (26/09/2018)

(CercleFinance.com) - Le titre poursuit son mouvement de hausse avec un gain de près de +2% en 3 séances. Il progresse d'environ 16% depuis le début de l'année.

Spécialiste des petites et moyennes capitalisations parisiennes, Portzamparc salue les comptes semestriels publiés par Orpea la veille. Toujours à l'achat sur le spécialiste de la gestion de la dépendance, les analystes visent un objectif de cours de 138 euros.

Une note de recherche salue 'une publication parfaitement en ligne avec nos attentes et celles du consensus', malgré le tassement de la marge d'EBITDAR qui 'traduit la dilution des acquisitions et les développements dans les nouveaux pays'. La note souligne aussi des frais financiers 'contenus' malgré les investissements, et un coût de l'endettement en retrait.

'Plus que jamais, dans un contexte où les incertitudes économiques et commerciales dominent, le modèle économique d'Orpea, fondé sur la détention de l'immobilier premium, un positionnement haut de gamme, une diversification géographique, et couplé à un secteur à la récurrence forte, ainsi qu'une politique proactive de gestion de la dette' justifie un conseil d'achat, estime Portzamparc.



## SOG - SOGECLAIR - EUR

### Sogeclair : Mise à disposition du rapport financier semestri

Thomson Reuters (26/09/2018)

Mise à disposition du rapport financier semestriel 2018

SOGECLAIR, véritable incubateur de technologies, concepteur de solutions et produits innovants à forte valeur ajoutée pour l'aérospatial et le transport, annonce avoir déposé auprès de l'Autorité des Marchés Financiers (AMF) son rapport financier semestriel 2018 pour le semestre clos le 30 juin 2018.

Il peut également être consulté sur le site Internet de la société à l'adresse suivante

: <http://sogeclair.com/fr/investisseurs/informations-reglementees/documents-de-reference-et-rapports-semestriels>

A propos de SOGECLAIR Concepteur de solutions et produits innovants à forte valeur ajoutée, SOGECLAIR apporte ses compétences en ingénierie et fabrication de haute qualité aux secteurs de pointe : aéronautique, aérospatial et transports. Accompagnant ses clients et partenaires depuis la conception et la simulation jusqu'à la fin de vie du produit, à travers toute la chaîne de fabrication et la mise en service, le Groupe compte plus de 1500 collaborateurs répartis dans le monde entier afin d'offrir un service de qualité et de proximité à tous ses clients. SOGECLAIR est coté sur Euronext Paris - Compartiment C - Indice Euronext® Family Business - Code ISIN : FR0000065864 - PEA PME 150 (Reuters SCLR.PA - Bloomberg SOG.FP)

Contacts : Philippe ROBARDEY, Président Directeur général SOGECLAIR +33(0)5 61 71 71 71 Marc DAROLLES, Directeur général adjoint SOGECLAIR +33(0)5 61 71 71 71 [www.sogeclair.com](http://www.sogeclair.com)



## DBK - DEUTSCHE BANK (DE) - EUR

### Deutsche Bank: en repli de 1,5%, des projets de fusion?

Cercle Finance (26/09/2018)

(CercleFinance.com) - Le titre perd près de 1,5% à la Bourse de Francfort suite aux rumeurs de fusion. Deutsche Bank aurait en effet présenté à son conseil d'administration plusieurs projets de fusion avec Commerzbank et UBS selon le journal allemand Handelsblatt. Le projet de rapprochement avec UBS semble plus attractif en raison des synergies dans la banque d'investissement et dans la gestion de fortune rapporte aujourd'hui Aurel BGC.

La fusion avec Commerzbank conduirait à une restructuration plus importante en raison du nombre important d'activité commune entre les deux groupes.

Selon le journal italien Il Sole 24, le groupe Deutsche Bank souhaiterait réaliser une augmentation de capital d'au moins 13 milliards d'euros pour réaliser la fusion avec Commerzbank. Le journal rappelle que le groupe allemand a déjà effectué cinq augmentations de capital depuis 2008 pour un montant total de 30 milliards d'euros.

### HOP - HOPSCOTCH GROUPE - EUR

#### HOPSCOTCH GROUPE : Résultats semestriels 2018

Thomson Reuters (26/09/2018)

Communiqué de presse Paris, le 26 septembre 2018

HOPSCOTCH Groupe, résultats semestriels 2018 Bénéfice semestriel en croissance

HOPSCOTCH Groupe (Euronext FR0000065278), Groupe de conseil en communication, acteur majeur du digital et web social, des Relations Publics et de l'événement, présente aujourd'hui ses résultats semestriels 2018.

Un premier semestre 2018 en croissance Le chiffre d'affaires consolidé du groupe s'élève à 72.499 milliers d'euros au 30 juin 2018, équivalent à l'an passé. Toutefois, la marge brute augmente de 2% et atteint 27.707 milliers d'euros. Les activités événementielles expliquent notamment la progression de la marge brute. Un résultat opérationnel en croissance Avec un résultat opérationnel courant de 1.971 milliers d'euros, le groupe bénéficie de la poursuite de ses conditions d'exploitation, notamment grâce à des gains de productivité venant en renfort de l'augmentation de la marge brute. Des dotations aux provisions (en lieu et place de reprises nettes l'an passé) limitent comptablement cette amélioration de la marge bénéficiaire. Après d'autres charges opérationnelles nettes de 304 milliers d'euros, le résultat opérationnel consolidé s'élève à 1.666 milliers d'euros, contre 1.280 milliers d'euros l'an passé. Après impôts, le résultat net consolidé s'élève à 952 milliers d'euros, dont 898 milliers d'euros part du groupe.

Structure financière Au bilan du 30 juin 2018, les capitaux propres du groupe s'élèvent à 16.332 milliers d'euros, et l'endettement bancaire à 8.075 milliers d'euros. La trésorerie excédentaire consolidée est de 2.003 milliers d'euros, en recul à la suite d'une évolution défavorable du BFR à la date de clôture. A ce jour, la trésorerie excédentaire est remontée à près de 4,5 millions d'euros (inversement du BFR), tandis que la dette bancaire est ramenée à 7,2 millions d'euros. Perspectives 2018 Le groupe espère une activité au second semestre 2018 comparable au premier semestre, en maintenant de bonnes conditions d'exploitation. Le groupe attend un résultat annuel toujours en amélioration par rapport à l'an passé.

HOPSCOTCH Groupe publiera son chiffre d'affaires du 3ème trimestre 2018, le mardi 6 novembre, après la fermeture des marchés.

Contact actionnaires Pierre-Franck MOLEY - Directeur Général - Tél. 01 41 34 20 56 - pfmoley@hopscotchgroupe.com

Contact presse Jodie KNOEPFLER CONSCIENCE - Assistante du Directoire - Tél. 01 41 34 20 51 - jodiekc@hopscotchgroupe.com

A propos de HOPSCOTCH Groupe

HOPSCOTCH est le pionnier de l'économie de la relation. HOPSCOTCH réunit, au sein de son Hub parisien et à l'international plus de 550 collaborateurs experts dans tous les métiers de la communication : influence, événement, activation, digitalisation, communication interne, affaires publiques. Convaincu que la valeur d'une entreprise ou organisation réside dans le soin apporté à son capital relationnel, HOPSCOTCH structure ses expertises autour de sa marque propre 'Hopscotch' (Event / Influence / Travel / Corporate / rouge / Congrès / Luxe), et d'agences spécialisées : heaven, Sagarmatha, Human to Human, Le Public Système PR, Le Public Système Cinéma, Capdel, U Pro.

HOPSCOTCH est présent à l'international avec les hubs continentaux multi-culturels à Dublin et Casablanca, et son association avec le réseau Sopena (26 agences, interventions dans plus de 50 pays). Côté sur Euronext Paris (Code ISIN : HOP FR 00000 6527 8), le groupe a réalisé un chiffre d'affaires de 149 millions d'euros et une marge brute de 54,3 millions d'euros en 2017. Chiffres hors Sopena. Pour nous suivre : www.hopscotchgroupe.com et sur Twitter/Instagram@HOPSCOTCHgroupe



### GFI - GFI INFORMATIQUE - EUR

#### Mannai Corporation annonce son intention de déposer une offre

Thomson Reuters (26/09/2018)

Mannai Corporation, qui détient 96,60 % du capital et des droits de vote de Gfi Informatique, annonce son intention de déposer auprès de l'Autorité des marchés financiers (AMF) une offre publique de retrait suivie d'un retrait obligatoire au prix de 10,50 euros par action Gfi Informatique, lequel sera soumis à une expertise indépendante conformément à la réglementation applicable.

Le conseil d'administration de Gfi Informatique rendra un avis motivé sur l'offre envisagée après examen du rapport d'un expert indépendant. Dans cette perspective le conseil d'administration de Gfi Informatique a nommé le cabinet Finexsi en qualité d'expert indépendant pour apprécier le caractère équitable des conditions financières de l'offre envisagée.

L'offre publique de retrait suivie d'un retrait obligatoire sera soumise à l'examen de l'AMF et devrait être déposée en octobre 2018.

Mannai Corporation est conseillé par Crédit Agricole Corporate and Investment Bank en tant que conseil financier exclusif et Clifford Chance en tant que conseil juridique. Gfi Informatique est conseillé par Cohen Amir-Aslani en tant que conseil juridique.

A propos de Gfi Informatique Acteur européen de référence des services informatiques à valeur ajoutée et des logiciels, Gfi Informatique occupe un positionnement stratégique différenciant entre les opérateurs de taille mondiale et les acteurs de niche. Avec son profil de multispecialiste, le Groupe met au service de ses clients une combinaison unique de proximité, d'organisation sectorielle et de solutions de qualité industrielle. Le Groupe qui compte près de 15 000 collaborateurs a réalisé en 2017 un chiffre d'affaires de 1 132 MEUR. Gfi Informatique est coté sur Euronext Paris, NYSE Euronext (Compartiment B) - Code ISIN : FR0004038099

A propos de Mannai Corporation Mannai Corporation est un groupe diversifié coté couvrant les secteurs clés de l'industrie et des services. Créé il y a 60 ans, le groupe dont le siège social est à Doha (Qatar), s'est développé au travers d'une stratégie de diversification de ses métiers et de ses géographies. Aujourd'hui, il opère dans les secteurs des technologies de l'information et des télécommunications, de la distribution automobile, de la vente de joaillerie, de la distribution d'équipements lourds et des services d'ingénierie dans le domaine du gaz et du pétrole. Mannai Corporation emploie plus de 21 000 personnes à travers ses différentes filiales. Au 31 décembre 2017, Mannai Corporation a réalisé un chiffre d'affaires de 1,62 milliard d'euros et un résultat net de 122 millions d'euros. Le groupe est coté depuis 2007 sur le Qatar Exchange (QE: MCCS).

**Avertissement À NE PAS DIFFUSER, PUBLIER OU DISTRIBUER, DIRECTEMENT OU INDIRECTEMENT, DANS TOUT PAYS DANS LEQUEL LA DISTRIBUTION OU LA DIFFUSION D'UN TEL COMMUNIQUÉ EST INTERDITE PAR LA LOI OU SOUMETTRAIT MANNAI CORPORATION A UNE OBLIGATION LEGALE QUELCONQUE. NE PAS TRANSFÉRER OU TRANSMETTRE UNE COPIE DE CE COMMUNIQUÉ A UN TIERS.**







Ce communiqué de presse a une valeur exclusivement informative et ne constitue pas et ne doit pas être interprété comme une offre d'acquisition ou de cession des titres Gfi Informatique par Mannai Corporation dans un quelconque pays, y compris en France. La diffusion, publication ou distribution de ce communiqué de presse est interdite dans tout pays où une telle diffusion, publication ou distribution constituerait une violation de la loi ou de la réglementation applicable ou soumettrait Mannai Corporation à une obligation légale quelconque. Ces déclarations ne constituent pas un conseil d'investissement ni une forme de démarchage aux fins d'achats ou de ventes de titres financiers au regard du droit applicable dans un quelconque pays ou Etat. Contacts Presse :



# Leleux Press Review

Thursday 27/9/2018



	<p><b>GTT - GTT PROMESSES - EUR</b></p> <p><b>GTT: notification de commande du chantier coréen SHI</b> <span style="float: right;"><b>Cercle Finance (26/09/2018)</b></span></p> <p>(CercleFinance.com) - GTT annonce ce mercredi soir avoir reçu une nouvelle commande de la part d'un chantier coréen, Samsung Heavy Industries (SHI), portant sur la conception des cuves de deux méthaniers d'une capacité de 180.000 m3, construits pour le compte de l'armateur européen Celsius.</p> <p>Les cuves GNL des deux unités, dont la livraison est prévue fin 2020, seront équipées de la technologie Mark III Flex.</p>
	<p><b>TRI - TRIGANO - EUR</b></p> <p><b>Trigano: plus de 2,3 milliards d'euros de chiffre d'affaires</b> <span style="float: right;"><b>Cercle Finance (26/09/2018)</b></span></p> <p>(CercleFinance.com) - Trigano a réalisé un chiffre d'affaires de 518,6 ME au quatrième trimestre, en croissance de 31,6% par rapport à l'exercice précédent.</p> <p>Sur l'exercice, le groupe a poursuivi sa progression et a dépassé 2,3 milliards d'euros de chiffre d'affaires (2 314,6 ME en hausse de +35,6%).</p> <p>La croissance organique est restée soutenue, en particulier pour les camping-cars (+11,5%), les résidences mobiles (+20,2%), les remorques (+5,8%) et les accessoires pour véhicules de loisirs (+4,9%).</p> <p>L'activité matériel de camping (+1,8%) est restée stable tandis que les ventes de caravanes (-2,5% hors intégration d'Adria) et d'équipement de jardin (-11,8%) sont en repli.</p> <p>' L'accueil favorable des nouvelles gammes de véhicules de Trigano, confirmé par les résultats des premiers salons d'automne, permet d'envisager une activité soutenue pour la prochaine saison malgré la volonté des réseaux de distribution de contenir le niveau de leurs stocks ' indique le groupe.</p>
	<p><b>EURS - FONCIERE EURIS - EUR</b></p> <p><b>FONCIÈRE EURIS : Communiqué relatif aux achats d'actions eff</b> <span style="float: right;"><b>Thomson Reuters (26/09/2018)</b></span></p> <p>Paris, le 26 septembre 2018</p> <p>Communiqué relatif aux achats d'actions effectués dans les conditions de l'article 5 du Règlement européen n° 596/2014</p> <p>Entre le 17 septembre 2018 et le 25 septembre 2018, la société Foncière Euris a racheté 1 756 actions au prix moyen de 29,3219 EUR en vue de leur annulation.</p> <p>Les opérations sont détaillées dans l'annexe jointe au présent communiqué.</p> <p>Contact : M. Michel Savart Tél : + 33 (0) 1 44 71 14 00 Email :contact-fe@euris.fr <a href="http://www.fonciere-euris.fr">http://www.fonciere-euris.fr</a></p> <p>Annexe I. Présentation agrégée par jour et par marché Nom de l'émetteur : Foncière Euris Code identifiant émetteur : 969500SXUPEA7RX9OA51 Code identifiant de l'instrument financier : FR0000038499 Devise : Euro Présentation agrégée par jour et par marché :</p> <p>II. Détail transaction par transaction Nom de l'émetteur : Foncière Euris Code identifiant émetteur : 969500SXUPEA7RX9OA51 Nom du PSI : Kepler Cheuvreux SA Code identifiant PSI : 9695005EOZG9X8IRJD84 Code identifiant de l'instrument financier : FR0000038499 Devise : Euro Objectif du rachat : Annulation d'actions Détail transaction par transaction :</p>
	<p><b>BOL - BOLLORE - EUR</b></p> <p><b>BOLLORE : Mise en ligne du rapport financier semestriel 2018</b> <span style="float: right;"><b>Thomson Reuters (26/09/2018)</b></span></p> <p>26 septembre 2018</p> <p>BOLLORE Mise en ligne du rapport financier semestriel 2018</p> <p>Le rapport financier semestriel au 30 juin 2018 de Bolloré a été mis à disposition du public et déposé auprès de l'Autorité des Marchés Financiers.</p> <p>Le rapport financier semestriel peut être consulté sur le site Internet de la société à l'adresse <a href="http://www.bolloré.com">http://www.bolloré.com</a>.</p>
	<p><b>ALU10 - L3C - EUR</b></p> <p><b>U10: des résultats semestriels stables</b> <span style="float: right;"><b>Cercle Finance (26/09/2018)</b></span></p> <p>(CercleFinance.com) - Le groupe U10 a fait état ce mercredi soir d'une certaine stabilité de ses résultats semestriels, dans un contexte d'accélération des investissements.</p> <p>Ainsi, le résultat net part du groupe s'affiche pour le premier semestre 2018 à 1,025 million d'euros, contre 1,036 million un an plus tôt. Le chiffre d'affaires, porté à 86,54 millions d'euros, est sensiblement équivalent à celui de la même période en 2017 (86,133 millions). L'EBITDA passe pour sa part de 3,282 millions à 2,504 millions d'euros</p> <p>'À travers l'ensemble de ces décisions et investissements, U10 vise une augmentation d'au moins 20% de son volume d'affaires à 2-3 ans', indique le fournisseur du retail en décoration d'intérieur.</p>
	<p><b>RF - EURAZEO - EUR</b></p> <p><b>Eurazeo: salue le succès de l'introduction de Farfetch</b> <span style="float: right;"><b>Cercle Finance (26/09/2018)</b></span></p> <p>(CercleFinance.com) - Eurazeo Croissance salue le large succès de l'introduction en bourse sur le New Stock Exchange de Farfetch.</p> <p>' Farfetch est une place de marché offrant aux marques de mode et de luxe et aux boutiques multimarques un canal de vente en ligne auprès de clients répartis dans 190 pays ' indique le groupe.</p> <p>Depuis mai 2016, Eurazeo Croissance, est actionnaire minoritaire de la société londonienne, dans laquelle elle a investi 25 millions de dollars à l'occasion d'une levée de fonds d'un total de 110 millions de dollars.</p> <p>Yann Du Rusquec, Managing Partner, Head of Eurazeo Croissance, a déclaré : ' Nous sommes particulièrement fiers du succès de l'introduction en bourse de Farfetch sur le New York Stock Exchange et tenons à remercier l'ensemble des actionnaires et des investisseurs qui nous ont accordé leur confiance à cette occasion. La réussite de cette opération est un atout décisif au service de notre ambition pour Farfetch. '</p>



# Leleux Press Review

Thursday 27/9/2018



	<p><b>ODET - FINANCIERE ODET - EUR</b></p> <p><b>FINANCIERE DE L'ODET : mise en ligne du rapport financier se</b> <span style="float: right;"><b>Thomson Reuters (26/09/2018)</b></span></p> <p>26 septembre 2018</p> <p>FINANCIÈRE DE L'ODET</p> <p>Mise en ligne du rapport financier semestriel 2018</p> <p>Le rapport financier semestriel au 30 juin 2018 de Financière de l'Odet a été mis à disposition du public et déposé auprès de l'Autorité des Marchés Financiers.</p> <p>Le rapport financier semestriel peut être consulté sur le site Internet de la société à l'adresse <a href="http://www.financiere-odet.com">http://www.financiere-odet.com</a>.</p>
	<p><b>ARTO - ARTOIS (FR) - EUR</b></p> <p><b>Société Industrielle et Financière de l'Artois : Mise en lig</b> <span style="float: right;"><b>Thomson Reuters (26/09/2018)</b></span></p> <p>26 septembre 2018</p> <p>SOCIÉTÉ INDUSTRIELLE ET FINANCIÈRE DE L'ARTOIS</p> <p>Mise en ligne du rapport financier semestriel 2018</p> <p>Le rapport financier semestriel au 30 juin 2018 de la Société Industrielle et Financière de l'Artois a été mis à disposition du public et déposé auprès de l'Autorité des Marchés Financiers.</p> <p>Le rapport financier semestriel peut être consulté sur le site Internet de la société à l'adresse <a href="http://www.sif-artois.com">http://www.sif-artois.com</a>.</p>
	<p><b>CBDG - CMBODGE (FR) - EUR</b></p> <p><b>COMPAGNIE DU CMBODGE : Mise en ligne du rapport financier s</b> <span style="float: right;"><b>Thomson Reuters (26/09/2018)</b></span></p> <p>26 septembre 2018</p> <p>COMPAGNIE DU CMBODGE</p> <p>Mise en ligne du rapport financier semestriel 2018</p> <p>Le rapport financier semestriel au 30 juin 2018 de Compagnie du Cambodge a été mis à disposition du public et déposé auprès de l'Autorité des Marchés Financiers.</p> <p>Le rapport financier semestriel peut être consulté sur le site Internet de la société à l'adresse <a href="http://www.compagnie-du-cambodge.com">http://www.compagnie-du-cambodge.com</a>.</p>
	<p><b>MONC - MONCEY FINANCIERE - EUR</b></p> <p><b>Financière Moncey : Mise en ligne du rapport financier semes</b> <span style="float: right;"><b>Thomson Reuters (26/09/2018)</b></span></p> <p>26 septembre 2018</p> <p>FINANCIÈRE MONCEY</p> <p>Mise en ligne du rapport financier semestriel 2018</p> <p>Le rapport financier semestriel au 30 juin 2018 de Financière Moncey a été mis à disposition du public et déposé auprès de l'Autorité des Marchés Financiers.</p> <p>Le rapport financier semestriel peut être consulté sur le site Internet de la société à l'adresse <a href="http://www.financiere-moncey.com">http://www.financiere-moncey.com</a>.</p>
	<p><b>FORE - FORESTIERE EQU - EUR</b></p> <p><b>FORESTIERE EQUATORIALE : Mise en ligne du rapport financier</b> <span style="float: right;"><b>Thomson Reuters (26/09/2018)</b></span></p> <p>26 septembre 2018</p> <p>LA FORESTIÈRE ÉQUATORIALE</p> <p>Mise en ligne du rapport financier semestriel 2018</p> <p>Le rapport financier semestriel au 30 juin 2018 de La Forestière Équatoriale a été mis à disposition du public et déposé auprès de l'Autorité des Marchés Financiers.</p> <p>Le rapport financier semestriel peut être consulté sur le site Internet de la société à l'adresse <a href="http://www.forestiere-equatoriale.com">http://www.forestiere-equatoriale.com</a>.</p>
	<p><b>BLUE - BLUE SOLUTIONS - EUR</b></p> <p><b>Blue Solutions : mise en ligne du rapport financier semestri</b> <span style="float: right;"><b>Thomson Reuters (26/09/2018)</b></span></p> <p>26 septembre 2018</p> <p>BLUE SOLUTIONS</p> <p>Mise en ligne du rapport financier semestriel 2018</p> <p>Le rapport financier semestriel au 30 juin 2018 de Blue Solutions a été mis à disposition du public et déposé auprès de l'Autorité des Marchés Financiers.</p> <p>Le rapport financier semestriel peut être consulté sur le site Internet de la société à l'adresse <a href="http://www.blue-solutions.com">http://www.blue-solutions.com</a>.</p>