

# Leleux Press Review

Thursday 3/8/2017



<p><b>B20 Intraday</b></p>	<p align="center"><b>BEL 20 (Belgium)</b></p> <table border="1"> <tr> <td>Last Price</td> <td><b>3938,16</b></td> <td>Minimum Price</td> <td><b>1046,07 (02/09/1992)</b></td> <td>Maximum Price</td> <td><b>4759,01 (23/05/2007)</b></td> </tr> <tr> <td>Gainers</td> <td align="center"><b>8</b></td> <td>Losers</td> <td align="center"><b>12</b></td> <td></td> <td></td> </tr> <tr> <td>SOFINA SA</td> <td>126,95 ▲</td> <td>+0,87%</td> <td>AB INBEV</td> <td>100,20 ▼</td> <td>-0,89%</td> </tr> <tr> <td>AGEAS</td> <td>38,95 ▲</td> <td>+0,72%</td> <td>ENGIE</td> <td>13,65 ▼</td> <td>-0,61%</td> </tr> <tr> <td>ONTEX GROUP NV</td> <td>29,46 ▲</td> <td>+0,52%</td> <td>ACKERMANS-VAN HAAREN</td> <td>153,75 ▼</td> <td>-0,45%</td> </tr> </table>	Last Price	<b>3938,16</b>	Minimum Price	<b>1046,07 (02/09/1992)</b>	Maximum Price	<b>4759,01 (23/05/2007)</b>	Gainers	<b>8</b>	Losers	<b>12</b>			SOFINA SA	126,95 ▲	+0,87%	AB INBEV	100,20 ▼	-0,89%	AGEAS	38,95 ▲	+0,72%	ENGIE	13,65 ▼	-0,61%	ONTEX GROUP NV	29,46 ▲	+0,52%	ACKERMANS-VAN HAAREN	153,75 ▼	-0,45%
Last Price	<b>3938,16</b>	Minimum Price	<b>1046,07 (02/09/1992)</b>	Maximum Price	<b>4759,01 (23/05/2007)</b>																										
Gainers	<b>8</b>	Losers	<b>12</b>																												
SOFINA SA	126,95 ▲	+0,87%	AB INBEV	100,20 ▼	-0,89%																										
AGEAS	38,95 ▲	+0,72%	ENGIE	13,65 ▼	-0,61%																										
ONTEX GROUP NV	29,46 ▲	+0,52%	ACKERMANS-VAN HAAREN	153,75 ▼	-0,45%																										
<p><b>CAC 40 (France)</b></p>	<p align="center"><b>CAC 40 (France)</b></p> <table border="1"> <tr> <td>Last Price</td> <td><b>5107,25</b></td> <td>Minimum Price</td> <td><b>2693,21 (23/09/2011)</b></td> <td>Maximum Price</td> <td><b>7347,94 (21/10/2009)</b></td> </tr> <tr> <td>Gainers</td> <td align="center"><b>11</b></td> <td>Losers</td> <td align="center"><b>29</b></td> <td></td> <td></td> </tr> <tr> <td>KERING</td> <td>298,40 ▲</td> <td>+0,94%</td> <td>LAFARGEHOLCIM LTD (F</td> <td>50,57 ▼</td> <td>-0,97%</td> </tr> <tr> <td>AXA (FR)</td> <td>25,30 ▲</td> <td>+0,71%</td> <td>TECHNIPFMC</td> <td>23,55 ▼</td> <td>-0,88%</td> </tr> <tr> <td>SCHNEIDER ELECTRIC (</td> <td>67,39 ▲</td> <td>+0,71%</td> <td>RENAULT SA</td> <td>75,89 ▼</td> <td>-0,86%</td> </tr> </table>	Last Price	<b>5107,25</b>	Minimum Price	<b>2693,21 (23/09/2011)</b>	Maximum Price	<b>7347,94 (21/10/2009)</b>	Gainers	<b>11</b>	Losers	<b>29</b>			KERING	298,40 ▲	+0,94%	LAFARGEHOLCIM LTD (F	50,57 ▼	-0,97%	AXA (FR)	25,30 ▲	+0,71%	TECHNIPFMC	23,55 ▼	-0,88%	SCHNEIDER ELECTRIC (	67,39 ▲	+0,71%	RENAULT SA	75,89 ▼	-0,86%
Last Price	<b>5107,25</b>	Minimum Price	<b>2693,21 (23/09/2011)</b>	Maximum Price	<b>7347,94 (21/10/2009)</b>																										
Gainers	<b>11</b>	Losers	<b>29</b>																												
KERING	298,40 ▲	+0,94%	LAFARGEHOLCIM LTD (F	50,57 ▼	-0,97%																										
AXA (FR)	25,30 ▲	+0,71%	TECHNIPFMC	23,55 ▼	-0,88%																										
SCHNEIDER ELECTRIC (	67,39 ▲	+0,71%	RENAULT SA	75,89 ▼	-0,86%																										
<p><b>AEX (Nederland)</b></p>	<p align="center"><b>AEX (Nederland)</b></p> <table border="1"> <tr> <td>Last Price</td> <td><b>525,30</b></td> <td>Minimum Price</td> <td><b>194,99 (09/03/2009)</b></td> <td>Maximum Price</td> <td><b>806,41 (21/10/2009)</b></td> </tr> <tr> <td>Gainers</td> <td align="center"><b>10</b></td> <td>Losers</td> <td align="center"><b>15</b></td> <td></td> <td></td> </tr> <tr> <td>NN GROUP</td> <td>34,54 ▲</td> <td>+0,72%</td> <td>WOLTERS KLUWER</td> <td>37,14 ▼</td> <td>-0,97%</td> </tr> <tr> <td>GEMALTO N.V.</td> <td>43,36 ▲</td> <td>+0,68%</td> <td>AALBERTS INDUSTRIES</td> <td>36,26 ▼</td> <td>-0,92%</td> </tr> <tr> <td>ROYAL DUTCH SHELL A</td> <td>24,14 ▲</td> <td>+0,66%</td> <td>ASML HOLDING</td> <td>127,05 ▼</td> <td>-0,70%</td> </tr> </table>	Last Price	<b>525,30</b>	Minimum Price	<b>194,99 (09/03/2009)</b>	Maximum Price	<b>806,41 (21/10/2009)</b>	Gainers	<b>10</b>	Losers	<b>15</b>			NN GROUP	34,54 ▲	+0,72%	WOLTERS KLUWER	37,14 ▼	-0,97%	GEMALTO N.V.	43,36 ▲	+0,68%	AALBERTS INDUSTRIES	36,26 ▼	-0,92%	ROYAL DUTCH SHELL A	24,14 ▲	+0,66%	ASML HOLDING	127,05 ▼	-0,70%
Last Price	<b>525,30</b>	Minimum Price	<b>194,99 (09/03/2009)</b>	Maximum Price	<b>806,41 (21/10/2009)</b>																										
Gainers	<b>10</b>	Losers	<b>15</b>																												
NN GROUP	34,54 ▲	+0,72%	WOLTERS KLUWER	37,14 ▼	-0,97%																										
GEMALTO N.V.	43,36 ▲	+0,68%	AALBERTS INDUSTRIES	36,26 ▼	-0,92%																										
ROYAL DUTCH SHELL A	24,14 ▲	+0,66%	ASML HOLDING	127,05 ▼	-0,70%																										
<p><b>DAX (Deutschland)</b></p>	<p align="center"><b>DAX (Deutschland)</b></p> <table border="1"> <tr> <td>Last Price</td> <td><b>12181,48</b></td> <td>Minimum Price</td> <td><b>438,38 (18/03/2002)</b></td> <td>Maximum Price</td> <td><b>636497,44 (18/03/2011)</b></td> </tr> <tr> <td>Gainers</td> <td align="center"><b>9</b></td> <td>Losers</td> <td align="center"><b>21</b></td> <td></td> <td></td> </tr> <tr> <td>ALLIANZ (DE)</td> <td>183,60 ▲</td> <td>+0,46%</td> <td>BEIERSDORF (DE)</td> <td>92,04 ▼</td> <td>-0,86%</td> </tr> <tr> <td>DEUTSCHE BOERSE (DE)</td> <td>89,80 ▲</td> <td>+0,38%</td> <td>HENKEL KGAA (DE)</td> <td>119,50 ▼</td> <td>-0,82%</td> </tr> <tr> <td>MUENCHENER RUECKVER</td> <td>184,45 ▲</td> <td>+0,27%</td> <td>BASF SE O.N. (DE)</td> <td>80,71 ▼</td> <td>-0,66%</td> </tr> </table>	Last Price	<b>12181,48</b>	Minimum Price	<b>438,38 (18/03/2002)</b>	Maximum Price	<b>636497,44 (18/03/2011)</b>	Gainers	<b>9</b>	Losers	<b>21</b>			ALLIANZ (DE)	183,60 ▲	+0,46%	BEIERSDORF (DE)	92,04 ▼	-0,86%	DEUTSCHE BOERSE (DE)	89,80 ▲	+0,38%	HENKEL KGAA (DE)	119,50 ▼	-0,82%	MUENCHENER RUECKVER	184,45 ▲	+0,27%	BASF SE O.N. (DE)	80,71 ▼	-0,66%
Last Price	<b>12181,48</b>	Minimum Price	<b>438,38 (18/03/2002)</b>	Maximum Price	<b>636497,44 (18/03/2011)</b>																										
Gainers	<b>9</b>	Losers	<b>21</b>																												
ALLIANZ (DE)	183,60 ▲	+0,46%	BEIERSDORF (DE)	92,04 ▼	-0,86%																										
DEUTSCHE BOERSE (DE)	89,80 ▲	+0,38%	HENKEL KGAA (DE)	119,50 ▼	-0,82%																										
MUENCHENER RUECKVER	184,45 ▲	+0,27%	BASF SE O.N. (DE)	80,71 ▼	-0,66%																										
<p><b>IUKX Intraday</b></p>	<p align="center"><b>FTSE 100 (United Kingdom)</b></p> <table border="1"> <tr> <td>Last Price</td> <td><b>7409,91</b></td> <td>Minimum Price</td> <td><b>3277,50 (12/03/2003)</b></td> <td>Maximum Price</td> <td><b>53548,10 (16/11/2009)</b></td> </tr> <tr> <td>Gainers</td> <td align="center"><b>0</b></td> <td>Losers</td> <td align="center"><b>0</b></td> <td></td> <td></td> </tr> </table>	Last Price	<b>7409,91</b>	Minimum Price	<b>3277,50 (12/03/2003)</b>	Maximum Price	<b>53548,10 (16/11/2009)</b>	Gainers	<b>0</b>	Losers	<b>0</b>																				
Last Price	<b>7409,91</b>	Minimum Price	<b>3277,50 (12/03/2003)</b>	Maximum Price	<b>53548,10 (16/11/2009)</b>																										
Gainers	<b>0</b>	Losers	<b>0</b>																												
<p><b>I930 Intraday</b></p>	<p align="center"><b>MIB 30 (Italia)</b></p> <table border="1"> <tr> <td>Last Price</td> <td><b>21576,90</b></td> <td>Minimum Price</td> <td><b>12320,50 (24/07/2012)</b></td> <td>Maximum Price</td> <td><b>48766,00 (05/04/2001)</b></td> </tr> <tr> <td>Gainers</td> <td align="center"><b>14</b></td> <td>Losers</td> <td align="center"><b>11</b></td> <td></td> <td></td> </tr> <tr> <td>UNIPOL GRUPPO FINANZ</td> <td>3,95 ▲</td> <td>+0,97%</td> <td>TENARIS</td> <td>12,98 ▼</td> <td>-0,99%</td> </tr> <tr> <td>MEDIOBANCA (IT)</td> <td>8,88 ▲</td> <td>+0,96%</td> <td>LUXOTTICA GROUP (IT)</td> <td>48,42 ▼</td> <td>-0,77%</td> </tr> <tr> <td>STMICROELECTRONICS (</td> <td>14,50 ▲</td> <td>+0,90%</td> <td>UBI BANCA SCPA</td> <td>4,02 ▼</td> <td>-0,59%</td> </tr> </table>	Last Price	<b>21576,90</b>	Minimum Price	<b>12320,50 (24/07/2012)</b>	Maximum Price	<b>48766,00 (05/04/2001)</b>	Gainers	<b>14</b>	Losers	<b>11</b>			UNIPOL GRUPPO FINANZ	3,95 ▲	+0,97%	TENARIS	12,98 ▼	-0,99%	MEDIOBANCA (IT)	8,88 ▲	+0,96%	LUXOTTICA GROUP (IT)	48,42 ▼	-0,77%	STMICROELECTRONICS (	14,50 ▲	+0,90%	UBI BANCA SCPA	4,02 ▼	-0,59%
Last Price	<b>21576,90</b>	Minimum Price	<b>12320,50 (24/07/2012)</b>	Maximum Price	<b>48766,00 (05/04/2001)</b>																										
Gainers	<b>14</b>	Losers	<b>11</b>																												
UNIPOL GRUPPO FINANZ	3,95 ▲	+0,97%	TENARIS	12,98 ▼	-0,99%																										
MEDIOBANCA (IT)	8,88 ▲	+0,96%	LUXOTTICA GROUP (IT)	48,42 ▼	-0,77%																										
STMICROELECTRONICS (	14,50 ▲	+0,90%	UBI BANCA SCPA	4,02 ▼	-0,59%																										
<p><b>DJIA Intraday</b></p>	<p align="center"><b>Dow Jones Industries (United States)</b></p> <table border="1"> <tr> <td>Last Price</td> <td><b>22016,24</b></td> <td>Minimum Price</td> <td><b>0,20 (21/10/2011)</b></td> <td>Maximum Price</td> <td><b>22027,42 (02/08/2017)</b></td> </tr> <tr> <td>Gainers</td> <td align="center"><b>14</b></td> <td>Losers</td> <td align="center"><b>16</b></td> <td></td> <td></td> </tr> <tr> <td>INTEL (US)</td> <td>36,64 ▲</td> <td>+0,79%</td> <td>MERCK (US)</td> <td>63,44 ▼</td> <td>-0,75%</td> </tr> <tr> <td>EXXON MOBIL CORP (US)</td> <td>80,60 ▲</td> <td>+0,53%</td> <td>BOEING CY (US)</td> <td>237,95 ▼</td> <td>-0,62%</td> </tr> <tr> <td>HOME DEPOT (US)</td> <td>150,50 ▲</td> <td>+0,43%</td> <td>IBM (US)</td> <td>144,45 ▼</td> <td>-0,58%</td> </tr> </table>	Last Price	<b>22016,24</b>	Minimum Price	<b>0,20 (21/10/2011)</b>	Maximum Price	<b>22027,42 (02/08/2017)</b>	Gainers	<b>14</b>	Losers	<b>16</b>			INTEL (US)	36,64 ▲	+0,79%	MERCK (US)	63,44 ▼	-0,75%	EXXON MOBIL CORP (US)	80,60 ▲	+0,53%	BOEING CY (US)	237,95 ▼	-0,62%	HOME DEPOT (US)	150,50 ▲	+0,43%	IBM (US)	144,45 ▼	-0,58%
Last Price	<b>22016,24</b>	Minimum Price	<b>0,20 (21/10/2011)</b>	Maximum Price	<b>22027,42 (02/08/2017)</b>																										
Gainers	<b>14</b>	Losers	<b>16</b>																												
INTEL (US)	36,64 ▲	+0,79%	MERCK (US)	63,44 ▼	-0,75%																										
EXXON MOBIL CORP (US)	80,60 ▲	+0,53%	BOEING CY (US)	237,95 ▼	-0,62%																										
HOME DEPOT (US)	150,50 ▲	+0,43%	IBM (US)	144,45 ▼	-0,58%																										

### BN - DANONE (FR) - EUR

#### DANONE : Danone finalise la vente de Stonyfield

Thomson Reuters (02/08/2017)

Communiqué de presse - Paris, le 2 août 2017

Danone finalise la vente de Stonyfield

Paris, France - le 2 août 2017 - Danone annonce la réalisation, le 1(er) août 2017, de la vente de Stonyfield, l'une de ses filiales américaines, à Lactalis, conformément à l'accord conclu le 1(er) juillet 2017 et approuvé par les autorités américaines de la concurrence (Department of Justice) le 24 juillet 2017.

La cession était prévue par l'accord conclu le 31 mars 2017 avec le Department of Justice dans le cadre de l'acquisition récente de WhiteWave par Danone.

A propos de Danone ([www.danone.com](http://www.danone.com)) Avec la mission d'apporter la santé par l'alimentation au plus grand nombre, Danone figure parmi les leaders mondiaux de l'alimentation et s'appuie sur quatre métiers : les Produits Laitiers et d'Origine Végétale, la Nutrition Infantile, les Eaux et la Nutrition Médicale. A travers le double projet économique et social, et sa mission, l'entreprise a pour ambition de construire un avenir plus sain, au travers d'une meilleure santé, de meilleures vies et d'un meilleur monde, pour l'ensemble de ses parties prenantes : ses plus de 100 000 salariés, consommateurs, clients, fournisseurs, actionnaires et toutes les communautés avec lesquelles elle interagit. Avec des produits présents sur plus de 130 marchés, Danone a réalisé en 2016 un chiffre d'affaires de près de 22 milliards d'euros. Danone possède un portefeuille de marques internationales (Activia, Actimel, Alpro, Danette, Danonino, Danio, evian, Volvic, Nutrilon/Aptamil, Nutricia) et locales (Aqua, Blédina, Cow & Gate, Bonafont, Horizon Organic, Mizone, Oikos, Prostokvashino, Silk, Vega). Coté sur Euronext Paris et sur le marché OTCQX via un programme d'ADR (American Depositary Receipt), Danone est classé dans les principaux indices de responsabilité sociale : le Dow Jones Sustainability Index, Vigeo, l'Ethibel Sustainability Index, MSCI Global Sustainability, MSCI Global SRI indexes et FTSE4Good.

DANONE (FR) Historic



### GLE - SOCIETE GENERALE (FR) - EUR

#### Société Générale: hausse de 11% du résultat net sous-jacent.

Cercle Finance (02/08/2017)

(CercleFinance.com) - Société Générale publie un résultat net part du groupe comptable de 1.058 millions d'euros au titre du deuxième trimestre, et un résultat net part du groupe sous-jacent en hausse de 11% à 1.165 millions.

Le résultat brut d'exploitation sous-jacent s'élève à 2.075 millions d'euros, contre 2.220 millions un an auparavant, mais la charge du risque est positive de 259 millions, en raison principalement d'une reprise nette de provision pour litiges.

Le produit net bancaire comptable groupe, y compris éléments non économiques, baisse de 25,6% à 5.199 millions d'euros en raison d'un effet de base, mais le PNB des métiers se montre stable (-0,5%) à 6.392 millions.

La forte croissance des activités de banque de détail et services financiers internationaux compensant le recul des activités de banque de grande clientèle et solutions investisseurs et le léger repli des activités de banque de détail en France.

SOCIETE GENERALE (FR) Historic



### ACA - CREDIT AGRICOLE (FR) - EUR

#### Crédit Agricole: intérêt confirmé pour les rachats en Italie

Cercle Finance (02/08/2017)

(CercleFinance.com) - Crédit Agricole Cariparma SpA a confirmé auprès du Fonds interbancaire de Garantie des dépôts italien (FITD) son intérêt pour l'acquisition potentielle des Caisses d'Épargne de Cesena, de Rimini et de San Miniato.

Les discussions fructueuses ont permis d'identifier une structure de transaction jugées essentielles pour rendre l'opération créatrice de valeur sur le long terme des points de vue financier et économique pour le groupe Crédit Agricole.

Dans ce contexte, Crédit Agricole a renouvelé, par le biais de sa filiale italienne son intérêt pour la poursuite de la transaction et ce, jusqu'au 15 septembre. La transaction sera soumise à l'approbation des autorités réglementaires et de la concurrence compétentes.

CREDIT AGRICOLE (FR) Historic



### BN - DANONE (FR) - EUR

#### Danone: cession dans le cadre du rachat de WhiteWave.

Cercle Finance (02/08/2017)

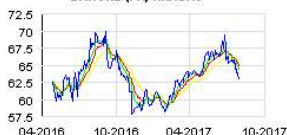
(CercleFinance.com) - Danone fait part ce matin de la finalisation de la cession de sa filiale américaine Stonyfield à un autre géant français des produits laitiers, Lactalis. Aucun montant n'a été précisé.

'La cession était prévue par l'accord conclu le 31 mars 2017 avec le Department of Justice dans le cadre de l'acquisition récente de WhiteWave par Danone', rappelle le groupe français.

Lactalis avait fait part de la signature de l'accord en vue de l'achat de Stonyfield, présenté comme le 'leader du marché du yaourt biologique aux Etats-Unis', le 3 juillet dernier. En 2016, Stonyfield a enregistré un CA d'environ 370 millions de dollars (quelque 320 millions d'euros), ce qui correspond à la commercialisation de plus de 100.000 tonnes de produits provenant principalement de la laiterie de Londonderry, située dans l'Etat du New Hampshire.

Lactalis estimait alors que l'opération serait finalisée 'au cours du 3e trimestre 2017'.

DANONE (FR) Historic



### LR - LEGRAND SA - EUR

#### Legrand: acquisition de Milestone AV Technologies finalisée.

Cercle Finance (02/08/2017)

(CercleFinance.com) - Legrand annonce avoir finalisé l'acquisition de Milestone AV Technologies, lui permettant de poursuivre son renforcement continu dans les infrastructures numériques et plus particulièrement dans le segment à forte valeur de l'infrastructure et de l'alimentation AV aux Etats-Unis.

Acteur de premier plan de l'infrastructure et de l'alimentation Audio-Video (AV) basée à Eden Prairie (Minnesota), Milestone a réalisé en 2016 un chiffre d'affaires de 464 millions de dollars et compte environ 1.000 salariés.

'Les solides positions de Milestone, dont plus de 75% du chiffre d'affaires sont réalisés en tant que leader, complètent celles dont dispose déjà le groupe avec la marque Middle Atlantic Products', explique le spécialiste des infrastructures électriques du bâtiment.

LEGRAND SA Historic



# Leleux Press Review

Thursday 3/8/2017

## CBK - COMMERZBANK AG - EUR

**Commerzbank: perte plus forte que prévu au 2e trimestre.**

**Cercle Finance (02/08/2017)**

(CercleFinance.com) - Commerzbank perd 2,5% à Francfort, après la publication par l'établissement d'une perte nette de 637 millions d'euros au titre du deuxième trimestre 2017, à comparer à un bénéfice de 215 millions à la même époque en 2016.

'La banque allemande a passé la totalité de ses charges de restructuration au deuxième trimestre, pour un montant de 807 millions d'euros, ce que le marché avait intégré, mais le résultat net est néanmoins sous les attentes (-537 millions)', constate Aurel BGC.

Le profit opérationnel de Commerzbank s'est trouvé pratiquement divisé par deux à 181 millions d'euros, pour des revenus qui se sont tassés de près de 8% à 2,07 milliards d'euros, toujours en comparaison annuelle.

Le ratio de solvabilité CET 1 s'est néanmoins redressé sensiblement, à 13% à la fin du deuxième trimestre contre 12,5% à fin mars, et le groupe prévoit un résultat net légèrement positif sur l'ensemble de l'année.



## INGA - ING GROEP N.V. - EUR

**ING Group: résultats mitigés au 2e trimestre.**

**Cercle Finance (02/08/2017)**

(CercleFinance.com) - ING Group cède 0,6% à Amsterdam, à la suite de la présentation d'un bénéfice net en progression de 5,9% à 1,37 milliard d'euros, mais d'un profit imposable sous-jacent en retrait de 0,8% à 1,99 milliard, pour le deuxième trimestre.

Le groupe bancaire néerlandais explique que ses résultats 'reflètent une croissance des volumes avec des marges résilientes, des revenus de commissions plus élevés et un gain sur la cession d'une participation'.

ING Group revendique une activité commerciale soutenue avec 700.000 nouveaux clients gagnés sur le premier semestre, portant sa base de clientèle à 36,5 millions, et un flux de dépôts de 5,3 milliards d'euros sur le deuxième trimestre.



## LHA - LUFTHANSA (DE) - EUR

**Lufthansa: le titre s'envole après les semestriels.**

**Cercle Finance (02/08/2017)**

(CercleFinance.com) - En hausse de près de 3,5% ce mercredi vers 10h, l'action Lufthansa caracole en tête du Dax, consécutivement à des comptes semestriels historiques.

Le transporteur allemand, qui avait relevé ses prévisions annuelles mi-juillet, a en particulier vu son bénéfice net décoller de 56,5% comparativement aux 6 premiers mois de 2016 à 672 millions d'euros.

L'Ebit a en outre presque doublé pour s'établir à 1,04 milliard d'euros.

Déjà publié, tout comme le bénéfice opérationnel, le chiffre d'affaires a, lui, progressé de 12,7% à 17 milliards d'euros, dont 9,3 milliards au deuxième trimestre (+14%), tandis que la recette unitaire a augmenté de 1,8 point de base.

Lufthansa avait relevé son objectif d'Ebit ajusté sur l'ensemble de l'année il y a 2 semaines, dans le cadre de la publication de ses résultats préliminaires. Celui-ci demeure attendu à un niveau plus élevé que celui de 2016 (1,75 milliard), alors qu'il était auparavant anticipé en léger recul.

Lufthansa avait justifié ce regain de confiance par une saison estivale de qualité, avec un nombre important de réservations motivé d'une part par la forte demande de vols vers l'Amérique du Nord, et d'autre part par la bonne santé de l'économie allemande.



## AAPL - APPLE INC - USD

**Apple: beaucoup de bonnes surprises, hausse du titre en vue.**

**Cercle Finance (02/08/2017)**

(CercleFinance.com) - Comptes trimestriels supérieurs aux attentes, grâce à l'iPhone et aussi à l'iPad, et prévisions optimistes avant même le lancement de l'iPhone 8 : voilà qui suffit à ce que l'action Apple se prépare à ouvrir en hausse de plus de 6% tout à l'heure à Wall Street, selon les transactions électroniques post-marché, aux environ de 150 dollars.

Le 3e trimestre (T3) de l'exercice décalé 2016/2016 d'Apple, qui courrait d'avril à juin, s'est terminé sur un CA en hausse de 7,1% à 45,4 milliards de dollars, dont 61% hors des États-Unis.

Le groupe a vendu durant ce trimestre 41,026 millions de smartphones iPhone (les attentes étaient de 40,7 millions d'unités), son produit phare, chiffre en hausse de 1,6% sur un an qui correspond à un CA de 24,8 milliards de dollars (+ 3,3%). Quelque 11,4 million de tablettes iPad ont également été vendues, soit 14,8% de mieux qu'un an plus tôt et des ventes de 4,9 milliards (+ 1,9%). Cette gamme de produits renoue ainsi avec la croissance.

Du côté des ordinateurs iMac, la hausse des ventes unitaires est symbolique (+ 0,9% à 4,3 millions d'unités), mais en CA la hausse est de 6,7% à 5,6 milliards de dollars. Notons que le CA trimestriel des services, ce qui comprend notamment iTunes, l'App Store et iCloud, décolle de 21,6% à 7,3 milliards de dollars.

En outre, le bénéfice net trimestriel a progressé plus rapidement (+ 11,8% à 8,7 milliards de dollars), soit 1,67 dollar par action (+ 17,6%), le capital ayant entre temps été réduit de 4,4%. Or le consensus ne tablait que sur 1,57 dollar.

Enfin, au 4e trimestre 2016/2017, Apple anticipe un CA compris entre 49 et 52 milliards de dollars (au T4 2015/2016 : 46,9 milliards de dollars), alors que le consensus n'était que de 49,2 milliards de dollars, et une marge brute d'entre 37,5 et 38%.

Au-delà de résultats 'solides', Aurel BGC évoque 'des prévisions de chiffre d'affaires pour le trimestre en cours nettement au-dessus des attentes', alors même qu'Apple a la réputation d'être prudent. Et ce alors que l'iPhone 8 ne sortira pas avant la fin de l'année calendaire.

Au-delà de l'iPhone, 'il est frappant de constater combien chaque division de l'entreprise se porte bien', commente UBS ce matin en faisant référence aussi aux ventes d'iPad, d'iMac (qui ont gagné en part de marché) et aux services. Et même à l'iWatch, aux ventes unitaires en hausse de 50%, indique UBS, qui relève aussi la prévision de CA pour le dernier quart de l'exercice. A l'achat sur l'action Apple, UBS relève son objectif de 170 à 180 dollars.



# Leleux Press Review

Thursday 3/8/2017



<p>AMAZON.COM (US) Historic</p>	<p><b>AMZN - AMAZON.COM (US) - USD</b></p> <p><b>Amazon: obtention de droits de diffusion du circuit ATP.</b> <span style="float: right;"><b>Cercle Finance (02/08/2017)</b></span></p> <p>(CercleFinance.com) - Joli coup pour Amazon.com, qui a obtenu les droits de diffusion du circuit ATP (tennis) en Grande-Bretagne au nez et à la barbe de Sky.</p> <p>Pour ce faire, Amazon Prime Video a proposé 10 millions de livres par an, soit 2 de plus que son concurrent.</p> <p>Le nouveau contrat a cours jusqu'en 2018 et vient en quelque sorte confirmer la percée du groupe dans le domaine de la retransmission sportive. Amazon avait en effet déjà obtenu en avril dernier les droits de retransmission sur Internet du Thursday Night Football, la diffusion du football américain.</p>															
<p>ABB AG (CH) NOM Historic</p>	<p><b>ABBN - ABB AG (CH) NOM - CHF</b></p> <p><b>ABB: contrat pour une centrale électrique en Irak.</b> <span style="float: right;"><b>Cercle Finance (02/08/2017)</b></span></p> <p>(CercleFinance.com) - ABB annonce avoir remporté une commande pour fournir et installer une sous-station pour la centrale électrique de 3.000 mégawatts de Rumaila, dans la région de Bassorah, au sud de l'Irak.</p> <p>Le groupe d'ingénierie suisse souligne que cette centrale doit permettre d'augmenter de 20% la capacité de génération électrique du pays, et de répondre ainsi aux coupures de courant qui handicapent sa croissance économique.</p> <p>Dans le cadre de cette commande enregistrée dans les comptes du deuxième trimestre, ABB équipera sa sous-stations notamment de systèmes de télécommunications, de protection et de contrôle numérique avancés.</p>															
<p>BNP PARIBAS (FR) Historic</p>	<p><b>BNP - BNP PARIBAS (FR) - EUR</b></p> <p><b>BNP Paribas: REIM France acquiert un local à Bordeaux.</b> <span style="float: right;"><b>Cercle Finance (02/08/2017)</b></span></p> <p>(CercleFinance.com) - La SCPI Pierre Sélection, gérée par BNP Paribas REIM France, a acquis un local commercial en pied d'immeuble situé dans le Triangle d'Or bordelais, rue Voltaire (Gironde), a-t-on appris ce mercredi après-midi.</p> <p>Loué à une célèbre enseigne de prêt-à-porter, ce local s'étend sur une surface de 340 mètres carrés.</p> <p>Haut lieu du shopping, le quartier du Triangle d'Or jouit d'une position centrale incontournable et allie boutiques de luxe, patrimoine architectural, vie de quartier et dynamisme économique.</p> <p>La SCPI Pierre Sélection possède quant à elle un portefeuille composé à 99% d'actifs commerciaux, situés en majorité en centre-ville, principalement à Paris, mais également en régions.</p>															
<p>VOLTALIA Historic</p>	<p><b>VLTSA - VOLTALIA - EUR</b></p> <p><b>Volitalia: deux projets solaires choisis par appel d'offre.</b> <span style="float: right;"><b>Cercle Finance (02/08/2017)</b></span></p> <p>(CercleFinance.com) - Volitalia annonce que deux projets solaires d'une capacité totale de 8 MW ont été sélectionnés par le ministère de la Transition Ecologique et Solidaire dans le cadre de l'appel d'offres CRE IV dont les résultats ont été annoncés le 28 juillet.</p> <p>Les deux centrales de Tresques (Gard) et de Parroc (Haute-Vienne) bénéficieront d'un contrat de complément de rémunération d'une durée de 20 ans à compter de leur mise en service, prévue au plus tard en juillet 2019.</p> <p>Ces deux parcs solaires assureront la consommation en électricité de près de 4.000 ménages français, sans émission de gaz à effet de serre. Volitalia prévoit également pour la première fois la possibilité d'intégrer un volet de financement participatif.</p>															
<p>ILIAD Historic</p>	<p><b>ILD - ILIAD - EUR</b></p> <p><b>iliad : Informations relatives au nombre total de droits de</b> <span style="float: right;"><b>Thomson Reuters (02/08/2017)</b></span></p> <p>Informations relatives au nombre total de droits de vote et d'actions prévues par l'article L. 233-8 II du Code de Commerce et l'article 223-16 du règlement général de l'Autorité des marchés financiers (AMF)</p> <p>Situation au 31 juillet 2017</p> <table border="0"> <tr> <td>-----+-----</td> <td>Nombre de titres composant le capital en circulation</td> <td>59 007 647</td> </tr> <tr> <td>-----+-----</td> <td>Nombre de titres bénéficiant du vote double</td> <td>32 315 351 +</td> </tr> <tr> <td>-----+-----</td> <td>Nombre total de droits de vote bruts</td> <td>91 322 998 +</td> </tr> <tr> <td>-----+-----</td> <td>Nombre de titres privés du droit de vote</td> <td>-113 093 +</td> </tr> <tr> <td>-----+-----</td> <td>Nombre total de droits de vote exerçables</td> <td>91 209 905 +</td> </tr> </table> <p>Place de cotation : Euronext Paris Lieu d'échange : Eurolist A d'Euronext Paris(SRD)</p> <p>Code valeur : ILD Code ISIN : FR0004035913</p> <p>Classification FTSE : 974 Internet Membre du : Euro Stoxx, SBF 120, CAC Next20, CAC Mid 100</p> <p>Ce document est accessible en PDF sur le site de la Société, dans la rubrique Information réglementée <a href="http://www.iliad.fr">www.iliad.fr</a></p>	-----+-----	Nombre de titres composant le capital en circulation	59 007 647	-----+-----	Nombre de titres bénéficiant du vote double	32 315 351 +	-----+-----	Nombre total de droits de vote bruts	91 322 998 +	-----+-----	Nombre de titres privés du droit de vote	-113 093 +	-----+-----	Nombre total de droits de vote exerçables	91 209 905 +
-----+-----	Nombre de titres composant le capital en circulation	59 007 647														
-----+-----	Nombre de titres bénéficiant du vote double	32 315 351 +														
-----+-----	Nombre total de droits de vote bruts	91 322 998 +														
-----+-----	Nombre de titres privés du droit de vote	-113 093 +														
-----+-----	Nombre total de droits de vote exerçables	91 209 905 +														
<p>CRCAM ALPES PROVENCES Historic</p>	<p><b>CRCAM - CRCAM ALPES PROVENCES - EUR</b></p> <p><b>CRCAM Alpes Provence : Mise à disposition du Rapport Financier</b> <span style="float: right;"><b>Thomson Reuters (02/08/2017)</b></span></p> <p>Communiqué Information réglementée</p> <p>Aix-en-Provence, le 02 Août 2017</p> <p>CRCAM Alpes Provence : Mise à disposition du Rapport Financier Semestriel 2017</p> <p>Le Crédit Agricole Alpes Provence vous informe que le document est disponible sur son site Internet : <a href="http://www.ca-alpesprovence.fr">www.ca-alpesprovence.fr</a> et a été transmis à l'Autorité des Marchés Financiers.</p> <p>Lien direct vers la rubrique « Informations réglementées » : <a href="https://ca-alpesprovence-dedie.com/boCommunique/pdf/5981cd7e93764.pdf">https://ca-alpesprovence-dedie.com/boCommunique/pdf/5981cd7e93764.pdf</a></p> <p>NYSE Euronext Paris - Eurolist compartiment C - ISIN : FR0000044323 Responsable de l'Information Financière : Jérôme VUILLEMOT (Directeur Financier) E-mail : <a href="mailto:jerome.vuillemot@ca-alpesprovence.fr">jerome.vuillemot@ca-alpesprovence.fr</a> L'ensemble des informations réglementées sont disponibles sur le site internet <a href="http://www.ca-alpesprovence.fr">www.ca-alpesprovence.fr</a></p>															

# Leleux Press Review

Thursday 3/8/2017



<p>TELEPERFORMANCE Historic</p>	<p><b>RCF - TELEPERFORMANCE - EUR</b></p> <p><b>Teleperformance: NN Group passe sous les 5% des DDV.</b> <span style="float: right;"><b>Cercle Finance (02/08/2017)</b></span></p> <p>(CercleFinance.com) - NN Group a déclaré à l'AMF avoir franchi en baisse, le 28 juillet, par l'intermédiaire de sociétés qu'elle contrôle, le seuil de 5% des droits de vote de Teleperformance et détenir 5,30% du capital et 4,99% des droits de vote du groupe de centres de contacts.</p> <p>Ce franchissement de seuil résulte d'une cession d'actions Teleperformance sur le marché. À cette occasion, la société Nationale Nederlanden Levensverzekering Maatschappij N.V. a franchi individuellement en baisse le seuil de 5% du capital de Teleperformance.</p>																				
<p>CHRISTIAN DIOR Historic</p>	<p><b>CDI - CHRISTIAN DIOR - EUR</b></p> <p><b>Christian Dior : Information mensuelle relative au nombre t</b> <span style="float: right;"><b>Thomson Reuters (02/08/2017)</b></span></p> <p>Société Européenne au capital de EUR 361 015 032 - 582 110 987 R.C.S Paris30 avenue Montaigne - 75008 Paris</p> <p>INFORMATION MENSUELLE RELATIVE AU NOMBRE TOTAL DE DROITS DE VOTE ET D'ACTIONSCOMPOSANT LE CAPITAL SOCIAL</p> <p>Articles L.233-8 II du Code de Commerce et 223-16 du Règlement Général de l'Autorité des Marchés Financiers</p> <p>Code ISIN : FR0000130403</p> <table border="1"> <thead> <tr> <th>+</th> <th>-----</th> <th>Date</th> <th>Nombre total d'actions</th> <th>Nombre total de droit</th> </tr> </thead> <tbody> <tr> <td>composant le capital social +</td> <td>-----</td> <td></td> <td></td> <td>Total brut de droits 307 322 714 31</td> </tr> <tr> <td>JUILLET 2017</td> <td>180 507 516</td> <td>+</td> <td>-----</td> <td>Total net* de droits 306 483 039</td> </tr> </tbody> </table> <p>* Total net = nombre total de droits de vote attachés au nombre total d'actions sous déduction des actions privées de droit de vote.</p> <p>Fait à Paris, le 2 août 2017</p>	+	-----	Date	Nombre total d'actions	Nombre total de droit	composant le capital social +	-----			Total brut de droits 307 322 714 31	JUILLET 2017	180 507 516	+	-----	Total net* de droits 306 483 039					
+	-----	Date	Nombre total d'actions	Nombre total de droit																	
composant le capital social +	-----			Total brut de droits 307 322 714 31																	
JUILLET 2017	180 507 516	+	-----	Total net* de droits 306 483 039																	
<p>SAINT GOBAIN (FR) Historic</p>	<p><b>SGO - SAINT GOBAIN (FR) - EUR</b></p> <p><b>Saint-Gobain: BlackRock franchit les 5% de droits de vote.</b> <span style="float: right;"><b>Cercle Finance (02/08/2017)</b></span></p> <p>(CercleFinance.com) - Agissant pour le compte de clients et de fonds dont elle assure la gestion, BlackRock Inc. a déclaré avoir franchi en hausse hier le seuil des 5% des droits de vote de Saint-Gobain et en détenir, pour le compte desdits clients et fonds, 31.648.315 actions représentant autant de droits de vote, soit 5,65% du capital et 5,03% des droits de vote de la société. Ce franchissement de seuil résulte d'une augmentation du nombre d'actions Saint-Gobain détenues à titre de collatéral.</p>																				
<p>LVMH Historic</p>	<p><b>MC - LVMH - EUR</b></p> <p><b>LVMH : INFORMATION MENSUELLE RELATIVE AU NOMBRE TOTAL DE DRO</b> <span style="float: right;"><b>Thomson Reuters (02/08/2017)</b></span></p> <p>Société Européenne au capital de 152 094 089,70 euros Siège social : 22, avenue Montaigne - 75008 Paris 775 670 417 RCS PARIS</p> <p>Article L.233-8 II du Code de Commerce et 223-16 du Règlement Général de l'Autorité des Marchés Financiers</p> <p>Code ISIN : FR0000121014</p> <table border="1"> <thead> <tr> <th>+</th> <th>-----</th> <th>Date</th> <th>Nombre total d'actions en</th> <th>Nombre total de droit</th> </tr> </thead> <tbody> <tr> <td>circulation</td> <td>-----</td> <td></td> <td></td> <td>Total brut de droits 31 juillet 2017</td> </tr> <tr> <td>065 350</td> <td>-----</td> <td></td> <td>506 981 177</td> <td>737</td> </tr> <tr> <td>+</td> <td>-----</td> <td></td> <td>-----</td> <td>Total net* de droits 732 853 024</td> </tr> </tbody> </table> <p>* Total net = nombre total de droits de vote attachés au nombre total d'actions sous déduction des actions privées de droit de vote.</p> <p>Fait à Paris, le 2 août 2017</p>	+	-----	Date	Nombre total d'actions en	Nombre total de droit	circulation	-----			Total brut de droits 31 juillet 2017	065 350	-----		506 981 177	737	+	-----		-----	Total net* de droits 732 853 024
+	-----	Date	Nombre total d'actions en	Nombre total de droit																	
circulation	-----			Total brut de droits 31 juillet 2017																	
065 350	-----		506 981 177	737																	
+	-----		-----	Total net* de droits 732 853 024																	
<p>AIR FRANCE - KLM (FR) Historic</p>	<p><b>AF - AIR FRANCE - KLM (FR) - EUR</b></p> <p><b>AIR FRANCE - KLM : DECLARATION DU NOMBRE DE DROITS DE VOTE 3</b> <span style="float: right;"><b>Thomson Reuters (02/08/2017)</b></span></p> <p>Déclaration du nombre de droits de vote</p> <p>Informations relatives au nombre total de droits de vote et d'actions prévues par l'article L.233-8 II du code du commerce et l'article 223-16 du règlement général de l'Autorité des marchés financiers.</p> <table border="1"> <thead> <tr> <th>+</th> <th>-----</th> <th>Date</th> <th>Nombre</th> <th>Nombre total de droits de vote d'actions +----</th> </tr> </thead> <tbody> <tr> <td>09</td> <td>-----</td> <td>31/07/2017</td> <td>300 219 278</td> <td>Nombre de droits de vote théoriques : 377</td> </tr> <tr> <td>374 83</td> <td>-----</td> <td></td> <td>-----</td> <td>Nombre de droits de vote exerçables : +-----</td> </tr> </tbody> </table>	+	-----	Date	Nombre	Nombre total de droits de vote d'actions +----	09	-----	31/07/2017	300 219 278	Nombre de droits de vote théoriques : 377	374 83	-----		-----	Nombre de droits de vote exerçables : +-----					
+	-----	Date	Nombre	Nombre total de droits de vote d'actions +----																	
09	-----	31/07/2017	300 219 278	Nombre de droits de vote théoriques : 377																	
374 83	-----		-----	Nombre de droits de vote exerçables : +-----																	
<p>CAPGEMINI (FR) Historic</p>	<p><b>CAP - CAPGEMINI (FR) - EUR</b></p> <p><b>Capgemini SE : mise à disposition du rapport financier semes</b> <span style="float: right;"><b>Thomson Reuters (02/08/2017)</b></span></p> <p>CAP GEMINI Société européenne au capital de 1 353 196 640 euros Siège social à : Paris (17<sup>ème</sup>) 11, rue de Tilsitt 330 703 844 RCS Paris</p> <p>Paris, le 2 août 2017</p> <p>Le groupe Capgemini a déposé le 2 août 2017 son rapport financier semestriel 2017 auprès de l'Autorité des Marchés Financiers.</p> <p>Le rapport financier semestriel 2017 est disponible sur le site internet de la Société (<a href="https://www.fr.capgemini.com/investisseurs/rapports-financiers-semestriels">https://www.fr.capgemini.com/investisseurs/rapports-financiers-semestriels</a>).</p> <p>o0o</p>																				

# Leleux Press Review

Thursday 3/8/2017

## NRO - NEURONES - EUR

**NEURONES : + 10% de croissance organique au 1er semestre 2017**

**Thomson Reuters (02/08/2017)**

INFORMATION PRESSE

Nanterre, le 2 août 2017 (après Bourse) Rubrique : C.A. 1(er) semestre 2017

+ 10% de croissance organique au 1(er) semestre 2017

	(en millions d'euros)	S1 2016	S1 2017	croissance	dont
organique	Chiffre d'affaires	221,5	245	+ 10,6%	+ 10%

### Réalisations

Sur les 6 premiers mois de l'année 2017, la croissance organique est identique (+ 10%) à celle du 1(er) semestre 2016. Cette progression est la résultante d'une forte disparité du nombre de jours ouvrés entre les deux trimestres.

Le résultat (non audité) à fin juin 2017 s'établit à 8,6% du chiffre d'affaires (après 0,3% de coût des actions gratuites), taux identique à celui du 1(er) semestre 2016.

Par rapport au document de référence 2016, disponible sur [www.neurones.net](http://www.neurones.net) (page « Finance »), la structure financière du groupe n'a pas connu d'évolution notable.

### Perspectives

Compte-tenu de la légère adaptation de périmètre annoncée dans le dernier communiqué financier, pour l'ensemble de l'année 2017, NEURONES confirme son estimation d'un : \* chiffre d'affaires supérieur à 480 MEUR, \* avec un taux de résultat opérationnel compris entre 9% et 9,5%.

### A propos de NEURONES

Avec plus de 5 000 personnes, NEURONES est un groupe de Conseil (Management, Organisation et Digital) et de Services Informatiques (Infrastructures et Applications) qui accompagne ses clients dans leurs projets de transformation numérique et d'infogérance de leur système d'information.

Euronext Paris (compartiment B - NRO) - Enternext Tech 40 [www.neurones.net](http://www.neurones.net)

Relations Presse : NEURONES Communication  
Relations Investisseurs : Florence Gillier  
NEURONES  
Matthieu VAUTIER Paul-César BONNEL Sabine GROS DIDIER  
Tél. : 01 41 37 41 37 Tél. : 01 41 37 41 37 Tél. : 01 41 18 85 55  
rp@neurones.net investisseurs@neurones.net sabineg@fgcom.fr



## MAGIS - YMAGIS - EUR

**YMAGIS : INFORMATION MENSUELLE RELATIVE AU NOMBRE TOTAL DES**

**Thomson Reuters (02/08/2017)**

YMAGIS S.A. Société anonyme à conseil d'administration au capital de 1 982 476,50 EUR Siège social : 85-87 avenue Jean Jaurès, 92120 Montrouge RCS Nanterre 499 619 864

INFORMATION MENSUELLE RELATIVE AU NOMBRE TOTAL DES DROITS DE VOTE ET D' ACTIONS COMPOSANT LE CAPITAL SOCIAL AU 31 JUILLET 2017

Conformément aux articles L. 233-8 II du Code de commerce et ARTICLE 223-16 DU RÈGLEMENT GÉNÉRAL DE L'AUTORITÉ DES MARCHÉS FINANCIERS

	Date d'arrêté	Nombre total des informations d'actions composant théorique de droits	de droit le capital	de vote	Nombre total de vote	Nombre total de vote ( + )
	31 juillet 2017	7 929 906	9 525 997	9 497		

((1)) Le nombre total réel de droits de vote est égal au nombre total de droits de vote attachés au nombre total d'actions, diminué des actions privées de droits de vote (auto détention)



## NXI - NEXITY - EUR

**Nexity : Information mensuelle relative au nombre total d'ac**

**Thomson Reuters (02/08/2017)**

NEXITY Société anonyme au capital de 279 275 220 euros Siège Social : 19, rue de Vienne - TSA 50029 75801 PARIS Cedex 08 444 346 795 RCS Paris

Information mensuelle relative au nombre total d'actions et de droits de vote composant le capital conformément aux dispositions des articles 223-16 du Règlement général de l'AMF et L. 233-8-II du Code de commerce.

	Date d'arrêté des informations composant le capital	Nombre total d'actions	de vote	de droit le capital	de vote	de vote ( + )	Total brut	Total net
	85 31 juillet 2017	55 855 044	55 78	55 78	55	55	55	55

\* Total net = nombre total de droits de vote attachés aux actions - actions privées du droit de vote

Paris, le 2 août 2017



# Leleux Press Review

Thursday 3/8/2017



## VK - VALLOUREC (FR) - EUR

### VALLOUREC : Information mensuelle relative au nombre total d

Thomson Reuters (02/08/2017)

VALLOUREC Société anonyme à Directoire et Conseil de Surveillance au capital de 902 476 010 EUR Siège social : 27, avenue du Général Leclerc - 92100 Boulogne-Billancourt 552 142 200 RCS Nanterre

Boulogne-Billancourt, le 2 août 2017

Information mensuelle relative au nombre total de droits de vote et d'actions composant le capital social

Article 223-16 du Règlement Général de l'Autorité des Marchés Financiers



en de droits de vote	de droits de circulation	théoriques*	Nombre total net	Nombre total	Date	d'actions
31 juillet 2017	451 238 005	462 748 766	460 08			
30 juin 2017	451 238 005	462 821 248	460 15			31
31 mai 2017	451 238 005	462 778 752	460 10			30 avril
2017	451 238 005	462 777 804	460 10			31 mars
2017	451 238 005	462 773 368	460 10			28 février
2017	451 238 005	462 721 070	459 80			31 janvier
2017	451 238 005	462 721 497	459 82			31 décembre
2016	451 238 005	462 720 629	459 88			14 décembre
2016	451 238 005	462 582 247	459 74			30 novembre
2016	444 638 049	455 982 291	453 14			31 octobre
2016	444 638 049	455 981 964	453 31			30
septembre 2016	444 638 049	455 984 256	453 46			31
août 2016	444 638 049	455 986 535	453 69			

\* Les droits de vote théoriques (ou brut) servent de base de calcul pour les franchises de seuils : ils intègrent les droits de vote attachés aux actions privées de ce droit (auto-détention, contrat de liquidité etc.).

Les statuts de Vallourec contiennent une clause imposant des déclarations de franchises de seuils complémentaires aux déclarations relatives aux seuils légaux.

Ces informations sont également disponibles sur le site internet de Vallourec, rubrique « Capital & actionariat » ou « information réglementée » : <http://www.vallourec.com/FR/group/FINANCE/Pages/regulatinformations.aspx>

## MKEA - MAUNA KEA-PROMESSE - EUR

### Mauna Kea: publication d'une étude favorable.

Cercle Finance (02/08/2017)



(CercleFinance.com) - Mauna Kea Technologies a annoncé ce mercredi après séance la publication d'une étude clinique qui démontre l'amélioration de la détection du cancer de l'estomac avec le Cellvizio. Ladite étude est parue dans Endoscopy, une revue à comité de lecture officielle de la Société européenne d'endoscopie gastro-intestinale (ESGE) et de ses sociétés affiliées. Ces nouvelles données renforcent celles de la méta-analyse publiée récemment sur le bénéfice du Cellvizio dans le cancer de l'estomac. Elles confirment la supériorité des biopsies guidées par l'association de l'imagerie endoscopique avec la chromoendoscopie virtuelle (FICE) et l'endomicroscopie confocale laser par Minisonde (pCLE) avec le Cellvizio, par rapport à la FICE classique sans pCLE pour la détection in vivo des lésions gastriques précancéreuses et cancéreuses. Conduite par l'investigateur principal, le Professeur Yan-Qing Li, Médecin-Chef et Vice-Président de l'hôpital Qilu de l'Université de Shandong (Chine), cette étude a été menée dans 4 établissements cliniques chinois.

Elle a porté sur 238 patients randomisés dans 2 groupes (pCLE guidée par FICE avec des biopsies ciblées (avec utilisation d'une Minisonde confocale Gastroflex UHD) ou FICE avec des biopsies classiques).

## NRO - NEURONES - EUR

### Neurones: la croissance organique reste au rendez-vous.

Cercle Finance (02/08/2017)



(CercleFinance.com) - Neurones a fait état ce mercredi après la clôture d'un chiffre d'affaires de 245 millions d'euros au 30 juin, soit une hausse de 10,6% par rapport aux 6 premiers mois de 2016 et de 10% en organique.

Identique en organique à celle du premier semestre précédent, cette progression est la résultante d'une forte disparité du nombre de jours ouvrés entre les 2 trimestres, a indiqué le groupe, qui a également enregistré un résultat (non audité) de 8,6% du chiffre d'affaires à fin juin 2017, soit un taux identique à celui du premier semestre de 2016.

Neurones a par ailleurs confirmé ses objectifs annuels, à savoir un chiffre d'affaires de plus de 480 millions d'euros assorti d'un taux de résultat opérationnel compris entre 9% et 9,5%.

## UL - UNIBAIL - EUR

### UNIBAIL-RODAMCO SE: Nombre total des droits de vote et d'act

Thomson Reuters (02/08/2017)

UNIBAIL-RODAMCO

Paris, le 2 août 2017

Informations relatives au nombre total des droits de vote et d'actions composant le capital social au 31 juillet 2017

(articles L.233-8 II du Code de commerce et 223-16 du Règlement Général de l'AMF)



Date	Nombre total d'actions composant le	Nombre total de droit capital
31/07/2017	99 872 289	99 872 289

UNIBAIL-RODAMCO SE Société Européenne à directoire et conseil de surveillance au capital de 499 337 005 euros  
Siège social : 7 place du Chancelier Adenauer - 75016 PARIS 682 024 096 R.C.S. PARIS

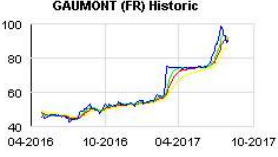
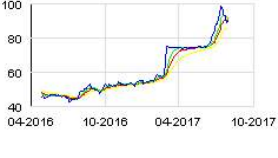





# Leleux Press Review

Thursday 3/8/2017



	<p><b>GAM - GAUMONT (FR) - EUR</b></p> <p><b>GAUMONT : Bilan semestriel du contrat de liquidité au 30 jui</b> <span style="float: right;"><b>Thomson Reuters (02/08/2017)</b></span></p> <p>Bilan semestriel du contrat de liquidité GAUMONT contracté avec la société EXANE BNP PARIBAS Neuilly-sur-Seine, le 2 août 2017</p> <p>Au titre du contrat de liquidité confié par la société GAUMONT à EXANE BNPPARIBAS, en date de dénouement du 30 juin 2017, les moyens suivants figuraient au compte de liquidité : * 5 317 titres GAUMONT SA ; * 130 748 euros en espèces.</p> <p>Il est rappelé que lors du dernier bilan semestriel au 31 décembre 2016, les moyens suivants figuraient au compte de liquidité : * 5 215 titres GAUMONT SA ; * 136 393 euros en espèces.</p> <p>***</p>
	<p><b>GAM - GAUMONT (FR) - EUR</b></p> <p><b>GAUMONT : Communiqué sur l'éligibilité du titre au PEA-PME</b> <span style="float: right;"><b>Thomson Reuters (02/08/2017)</b></span></p> <p>Communiqué sur l'éligibilité au PEA-PME Neuilly-sur-Seine, le 2 août 2017</p> <p>GAUMONT SA confirme son éligibilité au PEA-PME, en respectant, sur la base des comptes au 31 décembre 2016 du Groupe, tous les critères précisés par le décret d'application n° 2014-283 du 4 mars 2014, à savoir moins de 5 000 salariés d'unepart, et d'autre part un chiffre d'affaires annuel inférieur à 1,5 milliards d'euros ou un total de bilan inférieur à 2 milliards d'euros.</p> <p>***</p>
	<p><b>GAM - GAUMONT (FR) - EUR</b></p> <p><b>GAUMONT : Mise à disposition du rapport financier semestriel</b> <span style="float: right;"><b>Thomson Reuters (02/08/2017)</b></span></p> <p>Communiqué de mise à disposition de documents Neuilly-sur-Seine, le 2 août 2017</p> <p>Mise à disposition du rapport financier semestriel au 30 juin 2017</p> <p>Gaumont annonce ce jour avoir mis à la disposition du public et déposé auprès de l'Autorité des marchés financiers son rapport financier semestriel au 30 juin 2017.</p> <p>Le rapport financier semestriel peut être consulté sur le site internet de Gaumont à l'adresse <a href="http://www.gaumont.fr">www.gaumont.fr</a>, sous la rubrique « Finances ».</p> <p>***</p>

Responsible Editor: Olivier Leleux - Visit our Web site : <http://www.leleux.be> - Customer information: 0800/25511.