

Leleux Press Review

Wednesday 4/7/2018


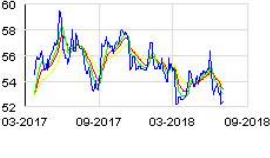

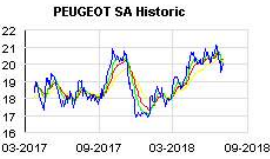




	<p align="center">BEL 20 (Belgium)</p> <table border="1"> <tr> <td>Last Price</td> <td>3715,36</td> <td>Minimum Price</td> <td>1046,07 (02/09/1992)</td> <td>Maximum Price</td> <td>4759,01 (23/05/2007)</td> </tr> <tr> <td>Gainers</td> <td align="center">14</td> <td>Losers</td> <td align="center">5</td> <td></td> <td></td> </tr> <tr> <td>AB INBEV</td> <td>87,29 ▲</td> <td>+0,92%</td> <td>BPOST</td> <td>13,01 ▼</td> <td>-0,83%</td> </tr> <tr> <td>ACKERMANS-VAN HAAREN</td> <td>147,90 ▲</td> <td>+0,88%</td> <td>KBC GROUPE (BE)</td> <td>65,10 ▼</td> <td>-0,39%</td> </tr> <tr> <td>UMICORE (BE)</td> <td>49,21 ▲</td> <td>+0,88%</td> <td>ONTEX GROUP NV</td> <td>18,67 ▼</td> <td>-0,10%</td> </tr> </table>	Last Price	3715,36	Minimum Price	1046,07 (02/09/1992)	Maximum Price	4759,01 (23/05/2007)	Gainers	14	Losers	5			AB INBEV	87,29 ▲	+0,92%	BPOST	13,01 ▼	-0,83%	ACKERMANS-VAN HAAREN	147,90 ▲	+0,88%	KBC GROUPE (BE)	65,10 ▼	-0,39%	UMICORE (BE)	49,21 ▲	+0,88%	ONTEX GROUP NV	18,67 ▼	-0,10%
Last Price	3715,36	Minimum Price	1046,07 (02/09/1992)	Maximum Price	4759,01 (23/05/2007)																										
Gainers	14	Losers	5																												
AB INBEV	87,29 ▲	+0,92%	BPOST	13,01 ▼	-0,83%																										
ACKERMANS-VAN HAAREN	147,90 ▲	+0,88%	KBC GROUPE (BE)	65,10 ▼	-0,39%																										
UMICORE (BE)	49,21 ▲	+0,88%	ONTEX GROUP NV	18,67 ▼	-0,10%																										
	<p align="center">CAC 40 (France)</p> <table border="1"> <tr> <td>Last Price</td> <td>5316,77</td> <td>Minimum Price</td> <td>2693,21 (23/09/2011)</td> <td>Maximum Price</td> <td>7347,94 (21/10/2009)</td> </tr> <tr> <td>Gainers</td> <td align="center">30</td> <td>Losers</td> <td align="center">10</td> <td></td> <td></td> </tr> <tr> <td>TOTAL (FR)</td> <td>52,73 ▲</td> <td>+0,99%</td> <td>ARCELORMITTAL SA (NL)</td> <td>24,49 ▼</td> <td>-0,62%</td> </tr> <tr> <td>SAINT GOBAIN (FR)</td> <td>38,17 ▲</td> <td>+0,96%</td> <td>VIVENDI UNIVERSAL (F)</td> <td>20,52 ▼</td> <td>-0,48%</td> </tr> <tr> <td>LEGRAND SA</td> <td>62,62 ▲</td> <td>+0,90%</td> <td>PERNOD RICARD</td> <td>138,50 ▼</td> <td>-0,46%</td> </tr> </table>	Last Price	5316,77	Minimum Price	2693,21 (23/09/2011)	Maximum Price	7347,94 (21/10/2009)	Gainers	30	Losers	10			TOTAL (FR)	52,73 ▲	+0,99%	ARCELORMITTAL SA (NL)	24,49 ▼	-0,62%	SAINT GOBAIN (FR)	38,17 ▲	+0,96%	VIVENDI UNIVERSAL (F)	20,52 ▼	-0,48%	LEGRAND SA	62,62 ▲	+0,90%	PERNOD RICARD	138,50 ▼	-0,46%
Last Price	5316,77	Minimum Price	2693,21 (23/09/2011)	Maximum Price	7347,94 (21/10/2009)																										
Gainers	30	Losers	10																												
TOTAL (FR)	52,73 ▲	+0,99%	ARCELORMITTAL SA (NL)	24,49 ▼	-0,62%																										
SAINT GOBAIN (FR)	38,17 ▲	+0,96%	VIVENDI UNIVERSAL (F)	20,52 ▼	-0,48%																										
LEGRAND SA	62,62 ▲	+0,90%	PERNOD RICARD	138,50 ▼	-0,46%																										
	<p align="center">AEX (The Netherlands)</p> <table border="1"> <tr> <td>Last Price</td> <td>550,06</td> <td>Minimum Price</td> <td>194,99 (09/03/2009)</td> <td>Maximum Price</td> <td>806,41 (21/10/2009)</td> </tr> <tr> <td>Gainers</td> <td align="center">22</td> <td>Losers</td> <td align="center">3</td> <td></td> <td></td> </tr> <tr> <td>RELX NV</td> <td>18,32 ▲</td> <td>+0,96%</td> <td>ALTICE EUROPE NV</td> <td>3,35 ▼</td> <td>-0,79%</td> </tr> <tr> <td>WOLTERS KLUWER</td> <td>48,40 ▲</td> <td>+0,74%</td> <td>ARCELORMITTAL SA (NL)</td> <td>24,49 ▼</td> <td>-0,62%</td> </tr> <tr> <td>VOPAK</td> <td>39,57 ▲</td> <td>+0,68%</td> <td>ABN AMRO GROUP</td> <td>22,13 ▼</td> <td>-0,31%</td> </tr> </table>	Last Price	550,06	Minimum Price	194,99 (09/03/2009)	Maximum Price	806,41 (21/10/2009)	Gainers	22	Losers	3			RELX NV	18,32 ▲	+0,96%	ALTICE EUROPE NV	3,35 ▼	-0,79%	WOLTERS KLUWER	48,40 ▲	+0,74%	ARCELORMITTAL SA (NL)	24,49 ▼	-0,62%	VOPAK	39,57 ▲	+0,68%	ABN AMRO GROUP	22,13 ▼	-0,31%
Last Price	550,06	Minimum Price	194,99 (09/03/2009)	Maximum Price	806,41 (21/10/2009)																										
Gainers	22	Losers	3																												
RELX NV	18,32 ▲	+0,96%	ALTICE EUROPE NV	3,35 ▼	-0,79%																										
WOLTERS KLUWER	48,40 ▲	+0,74%	ARCELORMITTAL SA (NL)	24,49 ▼	-0,62%																										
VOPAK	39,57 ▲	+0,68%	ABN AMRO GROUP	22,13 ▼	-0,31%																										
	<p align="center">DAX (Germany)</p> <table border="1"> <tr> <td>Last Price</td> <td>12349,14</td> <td>Minimum Price</td> <td>11726,62 (26/03/2018)</td> <td>Maximum Price</td> <td>13596,89 (23/01/2018)</td> </tr> <tr> <td>Gainers</td> <td align="center">25</td> <td>Losers</td> <td align="center">5</td> <td></td> <td></td> </tr> <tr> <td>DAIMLER AG (DE)</td> <td>56,07 ▲</td> <td>+0,88%</td> <td>COVESTRO AG O.N.</td> <td>74,74 ▼</td> <td>-0,66%</td> </tr> <tr> <td>MERCK (DE)</td> <td>85,00 ▲</td> <td>+0,83%</td> <td>BAYER</td> <td>94,64 ▼</td> <td>-0,29%</td> </tr> <tr> <td>CONTINENTAL (DE)</td> <td>195,45 ▲</td> <td>+0,79%</td> <td>LUFTHANSA (DE)</td> <td>20,34 ▼</td> <td>-0,04%</td> </tr> </table>	Last Price	12349,14	Minimum Price	11726,62 (26/03/2018)	Maximum Price	13596,89 (23/01/2018)	Gainers	25	Losers	5			DAIMLER AG (DE)	56,07 ▲	+0,88%	COVESTRO AG O.N.	74,74 ▼	-0,66%	MERCK (DE)	85,00 ▲	+0,83%	BAYER	94,64 ▼	-0,29%	CONTINENTAL (DE)	195,45 ▲	+0,79%	LUFTHANSA (DE)	20,34 ▼	-0,04%
Last Price	12349,14	Minimum Price	11726,62 (26/03/2018)	Maximum Price	13596,89 (23/01/2018)																										
Gainers	25	Losers	5																												
DAIMLER AG (DE)	56,07 ▲	+0,88%	COVESTRO AG O.N.	74,74 ▼	-0,66%																										
MERCK (DE)	85,00 ▲	+0,83%	BAYER	94,64 ▼	-0,29%																										
CONTINENTAL (DE)	195,45 ▲	+0,79%	LUFTHANSA (DE)	20,34 ▼	-0,04%																										
	<p align="center">FTSE 100 (United Kingdom)</p> <table border="1"> <tr> <td>Last Price</td> <td>7593,29</td> <td>Minimum Price</td> <td>3277,50 (12/03/2003)</td> <td>Maximum Price</td> <td>53548,10 (16/11/2009)</td> </tr> <tr> <td>Gainers</td> <td align="center">74</td> <td>Losers</td> <td align="center">23</td> <td></td> <td></td> </tr> <tr> <td>TESCO ORD 5P</td> <td>2,59 ▲</td> <td>+0,97%</td> <td>ROYAL MAIL PLC</td> <td>4,94 ▼</td> <td>-0,82%</td> </tr> <tr> <td>LONDON STOCH EXCH (U</td> <td>44,36 ▲</td> <td>+0,95%</td> <td>TAYLOR WIMPEY PLC</td> <td>1,75 ▼</td> <td>-0,73%</td> </tr> <tr> <td>SEGRO ORD 10P</td> <td>6,72 ▲</td> <td>+0,93%</td> <td>CARNIVAL (UK)</td> <td>42,73 ▼</td> <td>-0,56%</td> </tr> </table>	Last Price	7593,29	Minimum Price	3277,50 (12/03/2003)	Maximum Price	53548,10 (16/11/2009)	Gainers	74	Losers	23			TESCO ORD 5P	2,59 ▲	+0,97%	ROYAL MAIL PLC	4,94 ▼	-0,82%	LONDON STOCH EXCH (U	44,36 ▲	+0,95%	TAYLOR WIMPEY PLC	1,75 ▼	-0,73%	SEGRO ORD 10P	6,72 ▲	+0,93%	CARNIVAL (UK)	42,73 ▼	-0,56%
Last Price	7593,29	Minimum Price	3277,50 (12/03/2003)	Maximum Price	53548,10 (16/11/2009)																										
Gainers	74	Losers	23																												
TESCO ORD 5P	2,59 ▲	+0,97%	ROYAL MAIL PLC	4,94 ▼	-0,82%																										
LONDON STOCH EXCH (U	44,36 ▲	+0,95%	TAYLOR WIMPEY PLC	1,75 ▼	-0,73%																										
SEGRO ORD 10P	6,72 ▲	+0,93%	CARNIVAL (UK)	42,73 ▼	-0,56%																										
	<p align="center">MIB 30 (Italy)</p> <table border="1"> <tr> <td>Last Price</td> <td>21764,16</td> <td>Minimum Price</td> <td>12320,50 (24/07/2012)</td> <td>Maximum Price</td> <td>48766,00 (05/04/2001)</td> </tr> <tr> <td>Gainers</td> <td align="center">35</td> <td>Losers</td> <td align="center">4</td> <td></td> <td></td> </tr> <tr> <td>TERNA</td> <td>4,67 ▲</td> <td>+0,99%</td> <td>SALVATORE FERRAGAMO</td> <td>20,70 ▼</td> <td>-0,76%</td> </tr> <tr> <td>GENERALI (IT)</td> <td>14,31 ▲</td> <td>+0,98%</td> <td>FIAT CHRYSLER (IT)</td> <td>16,33 ▼</td> <td>-0,02%</td> </tr> <tr> <td>BANCA POP E ROMAGNA</td> <td>4,69 ▲</td> <td>+0,96%</td> <td>RECORDATI ORD</td> <td>28,63 ▼</td> <td>-3,99%</td> </tr> </table>	Last Price	21764,16	Minimum Price	12320,50 (24/07/2012)	Maximum Price	48766,00 (05/04/2001)	Gainers	35	Losers	4			TERNA	4,67 ▲	+0,99%	SALVATORE FERRAGAMO	20,70 ▼	-0,76%	GENERALI (IT)	14,31 ▲	+0,98%	FIAT CHRYSLER (IT)	16,33 ▼	-0,02%	BANCA POP E ROMAGNA	4,69 ▲	+0,96%	RECORDATI ORD	28,63 ▼	-3,99%
Last Price	21764,16	Minimum Price	12320,50 (24/07/2012)	Maximum Price	48766,00 (05/04/2001)																										
Gainers	35	Losers	4																												
TERNA	4,67 ▲	+0,99%	SALVATORE FERRAGAMO	20,70 ▼	-0,76%																										
GENERALI (IT)	14,31 ▲	+0,98%	FIAT CHRYSLER (IT)	16,33 ▼	-0,02%																										
BANCA POP E ROMAGNA	4,69 ▲	+0,96%	RECORDATI ORD	28,63 ▼	-3,99%																										
	<p align="center">IBEX 35 (Spain)</p> <table border="1"> <tr> <td>Last Price</td> <td>9660,90</td> <td>Minimum Price</td> <td>9328,70 (23/03/2018)</td> <td>Maximum Price</td> <td>15945,70 (08/11/2007)</td> </tr> <tr> <td>Gainers</td> <td align="center">30</td> <td>Losers</td> <td align="center">4</td> <td></td> <td></td> </tr> <tr> <td>BANKIA, S.A.</td> <td>3,22 ▲</td> <td>+0,97%</td> <td>MERLIN PROPERTIES SO</td> <td>12,29 ▼</td> <td>-0,84%</td> </tr> <tr> <td>TECNICAS REUNIDAS</td> <td>27,95 ▲</td> <td>+0,97%</td> <td>ACCIONA (ES)</td> <td>70,52 ▼</td> <td>-0,16%</td> </tr> <tr> <td>GESTEVISION TELECINC</td> <td>7,15 ▲</td> <td>+0,90%</td> <td>ENAGAS (ES)</td> <td>24,09 ▼</td> <td>-3,36%</td> </tr> </table>	Last Price	9660,90	Minimum Price	9328,70 (23/03/2018)	Maximum Price	15945,70 (08/11/2007)	Gainers	30	Losers	4			BANKIA, S.A.	3,22 ▲	+0,97%	MERLIN PROPERTIES SO	12,29 ▼	-0,84%	TECNICAS REUNIDAS	27,95 ▲	+0,97%	ACCIONA (ES)	70,52 ▼	-0,16%	GESTEVISION TELECINC	7,15 ▲	+0,90%	ENAGAS (ES)	24,09 ▼	-3,36%
Last Price	9660,90	Minimum Price	9328,70 (23/03/2018)	Maximum Price	15945,70 (08/11/2007)																										
Gainers	30	Losers	4																												
BANKIA, S.A.	3,22 ▲	+0,97%	MERLIN PROPERTIES SO	12,29 ▼	-0,84%																										
TECNICAS REUNIDAS	27,95 ▲	+0,97%	ACCIONA (ES)	70,52 ▼	-0,16%																										
GESTEVISION TELECINC	7,15 ▲	+0,90%	ENAGAS (ES)	24,09 ▼	-3,36%																										
	<p align="center">Dow Jones Industries Average (United States)</p> <table border="1"> <tr> <td>Last Price</td> <td>24174,82</td> <td>Minimum Price</td> <td>6626,94 (06/03/2009)</td> <td>Maximum Price</td> <td>26616,71 (26/01/2018)</td> </tr> <tr> <td>Gainers</td> <td align="center">11</td> <td>Losers</td> <td align="center">19</td> <td></td> <td></td> </tr> <tr> <td>JOHNSON & JOHNSON</td> <td>122,71 ▲</td> <td>+0,92%</td> <td>MICROSOFT (US)</td> <td>99,05 ▼</td> <td>-0,95%</td> </tr> <tr> <td>EXXON MOBIL CORP (US)</td> <td>82,24 ▲</td> <td>+0,58%</td> <td>DOWDUPONT INC.</td> <td>65,15 ▼</td> <td>-0,94%</td> </tr> <tr> <td>VERIZON COMM (US)</td> <td>50,70 ▲</td> <td>+0,55%</td> <td>BOEING CY (US)</td> <td>332,93 ▼</td> <td>-0,93%</td> </tr> </table>	Last Price	24174,82	Minimum Price	6626,94 (06/03/2009)	Maximum Price	26616,71 (26/01/2018)	Gainers	11	Losers	19			JOHNSON & JOHNSON	122,71 ▲	+0,92%	MICROSOFT (US)	99,05 ▼	-0,95%	EXXON MOBIL CORP (US)	82,24 ▲	+0,58%	DOWDUPONT INC.	65,15 ▼	-0,94%	VERIZON COMM (US)	50,70 ▲	+0,55%	BOEING CY (US)	332,93 ▼	-0,93%
Last Price	24174,82	Minimum Price	6626,94 (06/03/2009)	Maximum Price	26616,71 (26/01/2018)																										
Gainers	11	Losers	19																												
JOHNSON & JOHNSON	122,71 ▲	+0,92%	MICROSOFT (US)	99,05 ▼	-0,95%																										
EXXON MOBIL CORP (US)	82,24 ▲	+0,58%	DOWDUPONT INC.	65,15 ▼	-0,94%																										
VERIZON COMM (US)	50,70 ▲	+0,55%	BOEING CY (US)	332,93 ▼	-0,93%																										

Leleux Press Review





Wednesday 4/7/2018



	<p>F - FORD MOTOR (US) - USD</p> <p>Ford: +1,2% de ventes aux Etats-Unis en juin Cercle Finance (03/07/2018)</p> <p>(CercleFinance.com) - Ford revendique 230.635 véhicules vendus le mois dernier aux Etats-Unis, en hausse de 1,2% en comparaison annuelle, la croissance de 2,9% des ventes au détail ayant compensé un recul de 2,3% des ventes de flottes.</p> <p>Sur les six premiers mois de l'année, le constructeur automobile de Dearborn (Michigan) totalise ainsi près de 1,28 million de véhicules vendus sur son marché national, un nombre en repli de 1,8% par rapport au premier semestre 2017.</p> <p>'Notre tout nouveau Lincoln Navigator demeure le nouveau produit le plus attractif du pays, avec des gains à trois chiffres sur la première moitié de l'année', souligne Mark LaNeve, vice-président en charge des ventes aux Etats-Unis.</p>
	<p>EIFF - TOUR EIFFEL - EUR</p> <p>Tout Eiffel: 6.170 m² loués sur le Parc Eiffel La Défense Cercle Finance (03/07/2018)</p> <p>(CercleFinance.com) - La Société de la Tour Eiffel -sans lien avec le monument éponyme- annonce que son Parc Eiffel La Défense-Nanterre-Seine vient de signer au cours du premier semestre 2018 6.170 m² de baux en nouvelles locations ou renouvellements.</p> <p>Situé en bordure de l'A86, ce parc de 69.000 m² acquis en décembre 2016 est composé de 19 immeubles de bureaux et locaux d'activités ainsi que de réserves foncières. Il bénéficie d'un important programme de développement, visant à en améliorer son attractivité.</p>
	<p>ACA - CREDIT AGRICOLE (FR) - EUR</p> <p>CREDIT AGRICOLE SA :DECLARATION DES DROITS DE VOTE JUIN 2018 Thomson Reuters (03/07/2018)</p> <p>Raison sociale de l'émetteur : Crédit Agricole S.A. - SA au capital de 8 557 903 710 euros Immatriculée sous le n° 789 608 416 R.C.S. NANTERRE Siège social : MONTRouGE (92120) 12, place des États-Unis</p> <p>* Nombre de droits de vote exerçables : Nombre de droits de vote théoriques - Actions privées de droits de vote (auto détention .)</p>
	<p>UG - PEUGEOT SA - EUR</p> <p>PSA: finalise le lancement de Free2Move Paris Cercle Finance (03/07/2018)</p> <p>(CercleFinance.com) - Le groupe PSA indique ce jour être en train de finaliser le lancement d'un service d'autopartage à Paris, Free2Move Paris, prévu pour le dernier trimestre 2018.</p> <p>La flotte mise en place dans un premier temps comptera 500 véhicules électriques des marques Peugeot et Citroën. Cette nouvelle offre Free2Move Paris s'inscrit dans le cadre du déploiement du plan stratégique Push to Pass présenté en avril 2016 et vise notamment à faire du Groupe PSA le fournisseur de mobilité préféré des clients', commente le groupe.</p> <p>Le service Free2Move a été lancé en 2016, et compte aujourd'hui plus d'un million de clients dans le monde, avec une flotte de 65.000 véhicules présents dans plus de 10 pays.</p>
	<p>ACA - CREDIT AGRICOLE (FR) - EUR</p> <p>CREDIT AGRICOLE SA : BILAN SEMESTRIEL DU CONTRAT DE LIQUIDITE Thomson Reuters (03/07/2018)</p> <p>BILAN SEMESTRIEL DU CONTRAT DE LIQUIDITE DE CREDIT AGRICOLE SA</p> <p>Au titre du contrat confié par la société Crédit Agricole SA à Kepler Cheuvreux, à la date du 30 juin 2018, les moyens suivants figuraient au compte de liquidité :</p> <p>- Titres : 2.940.000 - Cash (EUR) : 11.577.761,80</p> <p>Il est rappelé que lors du dernier bilan du 31 décembre 2017, les moyens suivants figuraient au compte de liquidité :</p> <p>- Titres : 1.250.000 - Cash (EUR) : 44.812.971,21</p>
	<p>BIG - BIGBEN INTERACTIVE - EUR</p> <p>BIGBEN INTERACTIVE : MISE A DISPOSITION DES DOCUMENTS PREPAR Thomson Reuters (03/07/2018)</p> <p>Le 2 Juillet 2018</p> <p>ASSEMBLEE GENERALE MIXTE DU 20 JUILLET 2018</p> <p>MODALITES DE MISE A DISPOSITION DES DOCUMENTS PREPARATOIRES</p> <p>Mesdames et Messieurs les actionnaires de la société « BIGBEN INTERACTIVE » sont convoqués en assemblée générale mixte ordinaire et extraordinaire, le 20 Juillet 2018 à 15 heures, au siège de la Société, 396 / 466 rue de la Voyette, CRT 2 FRETIN CS 90414 59814 Lesquin cedex.</p> <p>Les informations relatives à l'Assemblée sont à votre disposition sur le site de Bigben Interactive, à l'adresse ci-après :www.bigben.eu, « Le Groupe », « Espace Investisseurs », « Assemblée Générale ».</p>

Leleux Press Review

Wednesday 4/7/2018

 <p>INMOBIL COLONIAL Historic</p>	<p>COL - INMOBIL COLONIAL - EUR</p> <p>Colonial: en hausse de 1,5% après une analyse positive Cercle Finance (03/07/2018)</p> <p>(CercleFinance.com) - Le titre progresse de 1,5% à la Bourse de Madrid alors que Barclays Capital (BarCap) passe à l'achat sur le titre. L'objectif de cours est fixé à 11 euros, ce qui augure d'un potentiel de hausse de près de 15%.</p> <p>Après un déplacement en Espagne, les analystes rappellent que jouer les foncières espagnoles est depuis quelque temps un pari consensuel, ce qui incite à se montrer sélectif. Neutre (pondération en ligne) sur Merlin Properties, BarCap se montre en revanche offensif sur la deuxième foncière du pays.</p> <p>'Nous sommes d'avis que Colonial est la foncière la mieux positionnée d'Espagne pour profiter d'une croissance économique qui, cette année, devrait être supérieure à celle de l'Europe, en raison de la qualité de son portefeuille de bureaux bien placés', indique une note de recherche.</p> <p>Grâce notamment au 'pipeline' de projets en développement et à l'acquisition d'Axiare, les prévisions de bénéfice par action de BarCap pour 2019 sont sensiblement supérieures à celles du consensus. En outre, l'action présente une décote de 7% sur l'actif net réévalué par action attendu en 2019, calculent les spécialistes.</p>
 <p>VEOLIA ENV (FR) Historic</p>	<p>VIE - VEOLIA ENV (FR) - EUR</p> <p>Veolia: partenariat avec InVivo pour l'économie circulaire Cercle Finance (03/07/2018)</p> <p>(CercleFinance.com) - Veolia et le groupe coopératif agricole français InVivo ont signé ce mardi un accord de partenariat, afin de développer l'économie circulaire dans le monde agricole.</p> <p>La coopération entre Veolia et InVivo porte sur 4 thèmes : gestion de la ressource en eau, réutilisation des eaux usées traitées pour l'irrigation, agriculture urbaine et solutions digitales. Dans le cadre de ce nouveau partenariat, les deux groupes pourraient développer conjointement un projet d'irrigation en viticulture, à partir d'eaux usées traitées.</p> <p>'Cet accord contribue au développement d'une 'autre' économie, plus propre et plus sobre, une économie qui préserve la nature tout en l'utilisant. Il témoigne de la capacité du monde agricole à élargir son champ d'action et à innover', a déclaré Antoine Frérot, PDG de Veolia.</p>
 <p>SAINT GOBAIN (FR) Historic</p>	<p>SGO - SAINT GOBAIN (FR) - EUR</p> <p>Saint-Gobain: une acquisition en Amérique du nord Cercle Finance (03/07/2018)</p> <p>(CercleFinance.com) - Saint-Gobain annonce ce jour avoir signé un accord portant sur l'acquisition de l'activité plafonds nord-américaine du groupe Hunter Douglas.</p> <p>Cette activité repose sur deux sites de production situés à Norcross (Géorgie) et à Denver (Colorado), avec un chiffre d'affaires de 36 millions de dollars en 2017.</p> <p>'Cette acquisition permettra à Saint-Gobain d'acquérir une gamme complète de systèmes de plafonds innovants en aluminium, acier, feutre et textile pour des projets immobiliers commerciaux de tous types. Elle s'inscrit en ligne avec la stratégie de Saint-Gobain de consolider ses positions de leader sur ses marchés et de développer des niches technologiques adjacentes', précise Saint-Gobain.</p> <p>La transaction doit être finalisée durant le mois de juillet.</p>
 <p>ALSTOM Historic</p>	<p>ALO - ALSTOM - EUR</p> <p>ALSTOM SA : Déclaration du nombre total de droits de vote et Thomson Reuters (03/07/2018)</p> <p>3 juillet 2018</p> <p>Déclaration du nombre total de droits de vote et d'actions composant le capital social au 30 juin 2018</p> <p>Information prévue par l'article L. 233-8 II du Code de commerce et des articles 223-16 et 223-11 du Règlement général de l'Autorité des marchés financiers :</p> <p>A propos d'Alstom Promoteur de la mobilité durable, Alstom conçoit et propose des systèmes, équipements et services pour le secteur du transport. Alstom propose une gamme complète de solutions (des trains à grande vitesse aux métros, tramways et e-bus), des services personnalisés (maintenance, modernisation...) ainsi que des offres dédiées aux passagers, des solutions d'infrastructure, de mobilité digitale et de signalisation. Alstom se positionne comme un leader mondial des systèmes de transport intégrés. En 2017/18, l'entreprise a réalisé un chiffre d'affaires de 8,0 milliards d'euros et enregistré pour 7,2 milliards d'euros de commandes. Alstom, dont le siège est basé en France, est présent dans plus de 60 pays et emploie actuellement 34 500 collaborateurs. www.alstom.com</p> <p>Contacts Presse Christopher English - Tel. + 33 1 57 06 36 90 christopher.english@alstomgroup.com</p> <p>Samuel Miller - Tel. + 33 1 57 06 67 74 samuel.miller@alstomgroup.com</p> <p>Relations Investisseurs Selma Bekhechi - Tel. + 33 1 57 06 95 39 selma.bekhechi@alstomgroup.com</p> <p>Julien Minot - Tel. + 33 1 57 06 64 84 julien.minot@alstomgroup.com</p>

ATO - ATOS ORIGIN (FR) - EUR

Atos dévoile son nouveau simulateur quantique

Thomson Reuters (03/07/2018)

Avec 41 bits quantiques (Qubits), l'Atos Quantum Learning Machine est le simulateur le plus performant du marché

Paris, le 3 juillet 2018 - Atos, leader international de la transformation digitale, a dévoilé aujourd'hui la nouvelle version de son simulateur quantique, l'Atos Quantum Learning Machine (Atos QLM), encore plus performante et évolutive, avec une puissance multipliée par deux et la simulation de Qubits physiques. Le simulateur Atos Quantum Learning Machine est le premier système quantique industrialisé et prêt à l'emploi capable de simuler jusqu'à 41 bits quantiques (Qubits). Un an seulement après son lancement, l'Atos QLM a connu un fort succès commercial auprès des universités, laboratoires de recherche et entreprises : laboratoire Oak Ridge du Département américain de l'Energie, France (CEA, Université de Reims.) Pays-Bas, Allemagne et tout dernièrement à l'Université des Sciences Appliquées de Haute-Autriche. Aujourd'hui, à l'occasion de la troisième édition des Atos Technology Days, Thierry Breton, Président-directeur général du groupe Atos, a présenté la nouvelle version de l'Atos QLM, intégrant des nouveautés issues du laboratoire de R&D d'Atos et soutenues par un Conseil scientifique de renommée mondiale: -Une puissance doublée : avec désormais la capacité de simuler 41 Qubits, l'Atos QLM, qui était déjà le simulateur le plus puissant au monde avec 40 Qubits, double désormais de puissance. Cette version de l'Atos Quantum Learning Machine est basée sur une nouvelle plateforme informatique qui apporte une puissance et des capacités de mémoire supérieures - et permet d'augmenter encore davantage la puissance de simulation. -L'intégration du « bruit quantique » : Cette dernière version dispose désormais de capacités de modélisation accrues pour le hardware quantique, telle que la modélisation du «bruit quantique» qui permet aux chercheurs d'offrir une simulation plus réaliste. Cette étape majeure a été saluée par le Conseil Scientifique d'Atos Quantum comme une avancée cruciale dans le domaine de la recherche pour l'informatique quantique. Conçu par Atos dans le cadre de son programme « Atos Quantum », le premier grand programme industriel d'informatique quantique en Europe lancé en novembre 2016, le simulateur Atos Quantum Learning Machine permet aux chercheurs du monde entier d'exécuter les simulations quantiques directement dans le laboratoire universitaire, et de développer et valider leurs algorithmes dédiés aux futurs accélérateurs quantiques dotés de véritables QPU (Quantum Processor Units). Thierry Breton, Président-directeur général d'Atos, a déclaré : « Atos, à travers le lancement en novembre 2016 de son programme Atos Quantum, est le pionnier en Europe de l'informatique quantique, appuyé par un Conseil scientifique de renommée mondiale composé de lauréats du Prix Nobel, de la Médaille Fields et des meilleurs experts internationaux en la matière. Nous anticipons d'ores-et-déjà le « tsunami digital » que représentera peut-être l'informatique quantique, en comparaison de la vague de transformation digitale que nous connaissons actuellement. Afin d'aider chercheurs et entreprises à s'y préparer, je suis ravi de dévoiler - à l'occasion des Atos Technology Days 2018 - la nouvelle version du simulateur quantique Atos QLM, doté désormais d'une puissance de 41 Qubits. Celui-ci intègre également des premières mondiales en termes de simulation du « bruit quantique » afin de rendre les travaux de simulation encore plus réalistes. Ces avancées - combinées à nos travaux pour développer un accélérateur quantique d'ici cinq ans - place Atos et ses clients dans une position idéale pour tirer profit des futures révolutions digitales. » Atos a déjà livré un premier exemplaire de son nouveau simulateur quantique à l'université autrichienne FH Oberösterreich (Hagenberg), afin d'aider les professeurs et les chercheurs du département des systèmes d'information sécurisés à analyser et à développer de nouveaux algorithmes nécessaires à l'amélioration des processus cryptographiques. ***

À propos d'Atos Atos est un leader international de la transformation digitale avec environ 100 000 collaborateurs dans 73 pays et un chiffre d'affaires annuel de l'ordre de 12 milliards d'euros. Numéro un européen du Big Data, de la Cybersécurité, des supercalculateurs et de l'environnement de travail connecté, le Groupe fournit des services Cloud, solutions d'infrastructure et gestion de données, applications et plateformes métiers, ainsi que des services transactionnels par l'intermédiaire de Worldline, le leader européen des services de paiement. Grâce à ses technologies de pointe et son expertise digitale sectorielle, Atos accompagne la transformation digitale de ses clients dans les secteurs Défense, Finance, Santé, Industrie, Médias, Energie & Utilities, Secteur Public, Distribution, Télécoms, et Transports. Partenaire informatique mondial des Jeux Olympiques et Paralympiques, le Groupe exerce ses activités sous les marques Atos, Atos Consulting, Atos Worldgrid, Bull, Canopy, Unify et Worldline. Atos SE (Societas Europea) est une entreprise cotée sur Euronext Paris et fait partie de l'indice CAC 40.

Contact presse: Sylvie Raybaud -sylvie.raybaud@atos.net - +33 6 95 91 96 71 -@Sylvie_Raybaud



SDG - SYNERGIE - EUR

SYNERGIE : Bilan du contrat de liquidité - S1 2018

Thomson Reuters (03/07/2018)

BILAN DU 1er SEMESTRE 2018 CONTRAT DE LIQUIDITE AVEC ODDO CORPORATE FINANCE

Au titre du contrat de liquidité confié par la société SYNERGIE à ODDO CORPORATE Finance, à la date du 30 juin 2018, les moyens suivants figuraient au compte de liquidité : 14 755 Titres 416.298,96 Euros en espèces

Il est rappelé, que les moyens suivants figuraient au compte de liquidité : lors du dernier bilan semestriel : 7.865 Titres 705.434,63 Euros en espèces lors de la mise en place du contrat : 1.152 Titres 329.408,71 Euros en espèces



SDG - SYNERGIE - EUR

SYNERGIE : Déclaration mensuelle des droits de vote au 30 ju

Thomson Reuters (03/07/2018)

Information Réglementée

Nombre total de droits de vote et d'actions composant le capital social au 30 juin 2018

(Article L.233-8 II du Code de Commerce et les articles 221-1 et 223-16 du Règlement Général de l'AMF)

*Actions auto-détenues (actions propres et actions détenues dans le cadre du contrat de liquidité).

Coté au compartiment A d'Euronext Paris (ISIN FR0000032658), SYNERGIE est un acteur majeur et indépendant dans la Gestion Globale des Ressources Humaines avec un réseau de 710 agences en Europe, au Canada et en Australie. SYNERGIE fait partie des indices CAC All Tradable, CAC Small, CAC Mid & Small.

ISIN FR0000032658 Reuters SDGI.PABloomberg SDG FP






www.synergie.com





Fait à PARIS le 3 juillet 2018 Signature : Yvon DROUET Directeur Général Délégué



Leleux Press Review







Wednesday 4/7/2018

 <p>CASINO GUICHARD (FR) Historic</p>	<p>CO - CASINO GUICHARD (FR) - EUR</p> <p>Groupe Casino : bilan du contrat de liquidité au 30 juin 201 Thomson Reuters (03/07/2018)</p> <p>CASINO, GUICHARD-PERRACHON Société anonyme au capital de 168 678 664,29 EUR Siège social : 1, Cours Antoine Guichard 42000 SAINT-ETIENNE 554 501 171 R.C.S. SAINT-ETIENNE</p> <p>Communiqué établissant le bilan semestriel du contrat de liquidité de la société CASINO, GUICHARD-PERRACHON</p> <p>Au titre du contrat de liquidité confié par la société Casino, Guichard-Perrachon à Rothschild& Cie Banque, les moyens suivants figuraient au compte de liquidité à la date du 30 juin 2018 :</p> <p>885 000 actions, 83 076 604,64 EUR.</p> <p>Il est rappelé que lors de sa mise en oeuvre, les moyens suivants figuraient au compte de liquidité :</p> <p>700 000 actions, 40 000 000 EUR.</p> <p>*****</p> <p>Saint-Etienne, le 3 juillet 2018</p>
 <p>PERNOD RICARD Historic</p>	<p>RI - PERNOD RICARD - EUR</p> <p>Pernod Ricard: en légère baisse après l'analyse d'un broker Cercle Finance (03/07/2018)</p> <p>(CercleFinance.com) - Le titre subit quelques dégagements (-0,4%) alors que Jefferies a dégradé aujourd'hui sa recommandation de 'achat' à 'conserver', avec un objectif de cours maintenu à 150 euros, mettant en avant des conditions de valorisation qui rendent difficile d'y mettre de l'argent frais au travail.</p> <p>'Une croissance du chiffre d'affaires plus importante que prévu est possible, mais la croissance actuelle de 5-6% apparaît plus soutenable que les pics précédents (7-8%)', juge l'intermédiaire financier dans sa note.</p> <p>'Pernod Ricard pourrait surprendre sur les marges, mais la progression des revenus constitue le moteur clé de la valeur et la direction, avec raison, ne retiendra pas son investissement sur des champs de bataille clés', poursuit le broker.</p>
 <p>AUREA (FR) Historic</p>	<p>AURE - AUREA (FR) - EUR</p> <p>Aurea : Nombre total de droits de vote et d'actions au 31 ma Thomson Reuters (03/07/2018)</p> <p>AUREA Groupe européen dédié à l'économie circulaire</p> <p>Société anonyme au capital de 14 220 802,80EUR Siège social : 3, Avenue Bertie Albrecht - 75008 Paris 562 122 226 RCS Paris</p> <p>Information mensuelle relative au nombre total de droits de vote et d'actions composant le capital social</p> <p>Article 223-16 du Règlement Général de l'Autorité des Marchés Financiers</p> <p>* Total net = nombre total de droits de vote attachés au nombre total d'actions - actions privées de droit de vote (auto-détention, etc.)</p>
 <p>LACROIX INDUSTRIES Historic</p>	<p>LACR - LACROIX INDUSTRIES - EUR</p> <p>Lacroix SA : bilan semestriel du contrat de liquidité Thomson Reuters (03/07/2018)</p> <p>LACROIX SA Société Anonyme à Directeur et Conseil de Surveillance au capital de 25 000 000 euros Siège Social : 8 impasse du Bourrelrier - 44800 Saint Herblain 855 802 815 RCS Nantes ISIN 0000066607</p> <p>BILAN SEMESTRIEL DU CONTRAT DE LIQUIDITE</p> <p>Au titre du contrat de liquidité confié par la société LACROIX à PORTZAMPARC Société de Bourse, à la date du 30 juin 2018, les moyens suivants figuraient au compte de liquidité :</p> <p>5 166 titres LACROIX, Espèces : 56.972,97 euros</p> <p>Il est rappelé que lors de la mise en oeuvre, les moyens suivants figuraient au compte de liquidité :</p> <p>785 titres LACROIX, 150.868,00 euros (apport complémentaire de 100.000,00 euros le 16/08/05)</p>
 <p>BIC (FR) Historic</p>	<p>BB - BIC (FR) - EUR</p> <p>BIC : Rachats actions - Juin 2018 Thomson Reuters (03/07/2018)</p> <p>Groupe BIC - Communiqué de presse Clichy - 03 Juillet 2018</p> <p>Déclaration des Transactions sur Actions Propres de juin 2018 Conformément à la réglementation relative aux rachats d'actions, SOCIÉTÉ BIC déclare au mois de juin 2018 les transactions suivantes réalisées sur ses propres actions :</p> <p>Contacts</p> <p>Pour plus d'informations, consulter le site : www.bicworld.com</p> <p>Agenda 2018 - 2019 (toutes les dates sont à confirmer)</p> <p>À propos de bic Un des leaders mondiaux des articles de papeterie, des briquets et des rasoirs. BIC fabrique depuis plus de 70 ans des produits de grande qualité accessibles à tous, partout dans le monde. Cette vocation, le travail et des investissements constants ont permis au Groupe de faire de sa marque, enregistrée dans le monde entier, l'une des plus reconnues dans plus de 160 pays. BIC a réalisé en 2017 un chiffre d'affaires de 2 041,4 millions d'euros. Côté sur Euronext Paris, BIC fait partie des indices boursiers SBF120 et CAC MID 60. BIC fait également partie des indices ISR suivants : Leadership Level du CDP (A-) et Leadership Level du module complémentaire Supplier, Euronext Vigeo - Eurozone 120, Euronext Vigeo - Europe 120, FTSE4Good indexes, Ethibel Pioneer et Ethibel Excellence Investment Registers, Ethibel Sustainability Index (ESI) Excellence Europe, Stoxx Global ESG Leaders Index.</p> <p>Suivez-nous sur</p> <p>Twitter@BicGroup, Instagram@Bic_group, LinkedInBIC et YouTubeBIC Group Official</p>

 <p>ARGAN Historic</p>	<p>ARG - ARGAN - EUR</p> <p>ARGAN : Bilan du contrat de liquidité obligataire au 30 juin Thomson Reuters (03/07/2018)</p> <p>Paris, le 3 Juillet 2018 - 17h45</p> <p>Bilan semestriel du contrat de liquidité obligataire ARGAN contracté avec la société INVEST SECURITIES</p> <p>Au titre du contrat de liquidité obligataire confié par la société ARGAN à INVEST SECURITIES, à la date du 30 juin 2018, les moyens suivants figuraient au compte de liquidité : aucune obligation ARGAN128.753,06 EUR</p> <p>Il est rappelé que lors du dernier bilan semestriel du contrat au 31 décembre 2017, les moyens suivants figuraient au compte de liquidité : aucune obligation ARGAN128.753,06 EUR</p> <p>A propos d'ARGAN</p> <p>ARGAN est la 1^{ère} foncière française de DEVELOPPEMENT& LOCATION D'ENTREPOTS PREMIUM. Elle assure elle-même le développement et l'entretien de ses entrepôts. Ses 60 entrepôts situés en France représentent plus de 1,6 million de m² valorisés 1,3 milliard d'euros au 31 décembre 2017. ARGAN est cotée sur le compartiment B d'Euronext Paris (ISIN FR0010481960 - ARG) et fait partie des indices CAC All-Share et IEIF SIIC France. La foncière a opté pour le régime des SIIC au 1^{er} juillet 2007.</p> <p>Contacts / www.argan.fr ARGAN Francis Albertinelli Tél : 01 47 47 05 46 E-mail : contact@argan.fr</p>
 <p>ARGAN Historic</p>	<p>ARG - ARGAN - EUR</p> <p>ARGAN : Bilan du contrat de liquidité action au 30 juin 2018 Thomson Reuters (03/07/2018)</p> <p>Paris, le 3 Juillet 2018 - 17h45</p> <p>Bilan semestriel du contrat de liquidité action ARGAN contracté avec la société INVEST SECURITIES</p> <p>Au titre du contrat de liquidité action confié par la société ARGAN à INVEST SECURITIES, à la date du 30 juin 2018, les moyens suivants figuraient au compte de liquidité : 1.549 titres ARGAN187.149,81 EUR</p> <p>Il est rappelé que lors du dernier bilan semestriel du contrat au 31 décembre 2017, les moyens suivants figuraient au compte de liquidité : 1.319 titres ARGAN192.740,88 EUR</p> <p>A propos d'ARGAN</p> <p>ARGAN est la 1^{ère} foncière française de DEVELOPPEMENT& LOCATION D'ENTREPOTS PREMIUM. Elle assure elle-même le développement et l'entretien de ses entrepôts. Ses 60 entrepôts situés en France représentent plus de 1,6 million de m² valorisés 1,3 milliard d'euros au 31 décembre 2017. ARGAN est cotée sur le compartiment B d'Euronext Paris (ISIN FR0010481960 - ARG) et fait partie des indices CAC All-Share et IEIF SIIC France. La foncière a opté pour le régime des SIIC au 1^{er} juillet 2007.</p> <p>Contacts / www.argan.fr ARGAN Francis Albertinelli Tél : 01 47 47 05 46 E-mail : contact@argan.fr</p>
 <p>WORLDLINE PROM Historic</p>	<p>WLN - WORLDLINE PROM - EUR</p> <p>WORLDLINE SA : Communiqué établissant le bilan semestriel du Thomson Reuters (03/07/2018)</p> <p>Communiqué établissant le bilan semestriel du contrat de liquidité de la société Worldline SA au 30 Juin 2018</p> <p>Bezons, le 03 Juillet 2018</p> <p>Au titre du contrat de liquidité confié par la société Worldline SA à Rothschild Martin Maurel, à la date du 30 juin 2018, les moyens suivants figuraient au compte de liquidité :</p> <p>0 titre 5.152.661,00 EUR</p> <p>Il est rappelé qu'au 31 décembre 2017, les moyens suivants figuraient au compte de liquidité :</p> <p>0 titre 5.143.277,00 EUR</p> <p>A propos de Worldline</p> <p>Worldline [Euronext : WLN] est le leader européen et un acteur mondial de référence dans le secteur des paiements et des services transactionnels. Worldline met en place des services nouvelle génération, permettant à ses clients d'offrir au consommateur final des solutions innovantes et fluides. Acteur clef du B2B2C, riche de plus de 45 ans d'expérience, Worldline sert et contribue au succès de toutes les entreprises et administrations, dans un marché en perpétuelle évolution. Worldline propose un Business Model unique et flexible, construit autour d'un portefeuille d'offres évolutif et global permettant une prise en charge end-to-end. Les activités de Worldline sont organisées autour de trois axes : Merchant Service, Mobility& e-Transactional Services, Financial Services incluant equensWorldline. Worldline emploie plus de 9 400 collaborateurs dans le monde entier et génère un chiffre d'affaires estimé à environ 1,6 milliard d'euros sur une base annuelle. Worldline est une entreprise du Groupe Atos.www.worldline.com</p> <p>Contacts</p> <p>Contact Investisseurs Worldline David Pierre-Kahn Email:David.pierre-kahn@worldline.com</p> <p>Contact Presse Worldline Sandrine van der Ghinst Email:sandrine.vanderghinst@worldline.com</p>
 <p>EURIBIO-SCIENTIFIC Historic</p>	<p>ALERS - EURIBIO-SCIENTIFIC - EUR</p> <p>EUROBIO SCIENTIFIC : BILAN SEMESTRIEL DU CONTRAT DE LIQUIDIT Thomson Reuters (03/07/2018)</p> <p>BILAN SEMESTRIEL DU CONTRAT DE LIQUIDITÉ D'EUROBIO SCIENTIFIC CONCLU AVEC LA SOCIÉTÉ DE BOURSE GILBERT DUPONT</p> <p>Paris, le 3 juillet 2018 - 17h45</p> <p>Au titre du contrat de liquidité confié à la Société de Bourse Gilbert Dupont, à la date du 29 juin 2018, les moyens suivants figuraient au compte de liquidité : - Nombre d'actions : 10 884 titres - Solde en espèces du compte de liquidité : 39 137,93 EUR</p> <p>Il est rappelé que lors du bilan annuel du 29 décembre 2017, les moyens suivants figuraient au compte de liquidité : - Nombre d'actions : 9 347 titres - Solde en espèces du compte de liquidité : 46 376,76 EUR</p> <p>Prochains rendez-vous financiers Chiffre d'affaires du premier semestre 2018 : 23 juillet 2018 Résultats du premier semestre 2018 : 16 octobre 2018</p>

Leleux Press Review

Wednesday 4/7/2018

 <p>BONDUELLE Historic</p> <p>50 45 40 35 30 25 20</p> <p>03-2017 09-2017 03-2018 09-2018</p>	<p>BON - BONDUELLE - EUR</p> <p>BONDUELLE - Bilan semestriel du contrat de liquidité Thomson Reuters (03/07/2018)</p> <p>BONDUELLE Société en Commandite par Actions au capital de 56 491 956,50 EUR Siège social : La Woestyne 59173 Renescure RC Dunkerque B 447 250 044</p> <p>Villeneuve d'Ascq, le 3 juillet 2018</p> <p>BILAN SEMESTRIEL DU CONTRAT DE LIQUIDITE CONTRACTE AVEC EXANE BNP PARIBAS</p> <p>Au titre du contrat de liquidité confié par la société Bonduelle à Exane BNP Paribas, en date de dénouement du 30 juin 2018, les moyens suivants figuraient au compte de liquidité :</p> <p>20 286 Titres ; 96 991 Euros en espèces.</p> <p>Il est rappelé que, lors du dernier bilan semestriel, les moyens suivants figuraient au compte de liquidité :</p> <p>3 368 Titres ; 747 889 Euros en espèces.</p>
 <p>LAFARGEHOLCIM LTD (CH) Historic</p> <p>60 57.5 55 52.5 50 47.5</p> <p>03-2017 09-2017 03-2018 09-2018</p>	<p>LHN - LAFARGEHOLCIM LTD (CH) - CHF</p> <p>LafargeHolcim: annonce l'acquisition de Tarrant Concrete Cercle Finance (03/07/2018)</p> <p>(CercleFinance.com) - LafargeHolcim a annoncé ce mardi soir avoir fait l'acquisition de Tarrant Concrete, fournisseur de béton prêt à l'emploi installé dans la région de Dallas/Fort Worth, au Texas.</p> <p>'Cette opération renforcera les activités de LafargeHolcim sur l'un des marchés les plus importants et les plus attractifs du béton prêt à l'emploi et des granulats aux États-Unis', indique LafargeHolcim.</p> <p>Tarrant Concrete a fait état d'un chiffre d'affaires de plus de 40 millions de dollars, et emploie 90 personnes. Elle est, avec trois centrales en exploitation, l'une des principales entreprises locales de béton prêt-à-l'emploi, selon LafargeHolcim.</p>
 <p>SOCIETE GENERALE (FR) Historic</p> <p>55 50 45 40 35 30</p> <p>03-2017 09-2017 03-2018 09-2018</p>	<p>GLE - SOCIETE GENERALE (FR) - EUR</p> <p>Société Générale : bilan semestriel du contrat de liquidité Thomson Reuters (03/07/2018)</p> <p>Paris-La Défense, le 3 juillet 2018,</p> <p>Communiqué établissant le bilan semestriel du contrat de liquidité de SOCIETE GENERALE</p> <p>Au titre du contrat de liquidité confié par la Société Générale à Rothschild Martin Maurel, les moyens suivants figuraient au compte de liquidité à la date du 30 juin 2018 : - 234 000 titres -42 709 482,00 EUR</p> <p>Il est rappelé qu'au 31 décembre 2017, les moyens suivants figuraient au compte de liquidité : -0 titre -51 707 383,00 EUR</p>
 <p>LINEDATA SERVICES Historic</p> <p>60 55 50 45 40 35 30</p> <p>03-2017 09-2017 03-2018 09-2018</p>	<p>LIN - LINEDATA SERVICES - EUR</p> <p>LINEDATA SERVICES : Déclaration des transactions sur actions Thomson Reuters (03/07/2018)</p> <p>Linedata Services Société Anonyme au Capital de 7.294.029 euros Siège Social 27, rue d'Orléans - 92200 NEUILLY-SUR-SEINE 414 945 089 RCS NANTERRÉ Tél : 01 73 43 70 10 - Site WEB : www.linedata.com</p> <p>Déclaration des transactions sur actions propres</p> <p>Opération du 29 juin 2018</p> <p>Détail transaction par transaction</p> <p>Présentation agrégée par jour et par marché</p>
 <p>CARBONE DE LORRAINE Historic</p> <p>45 40 35 30 25 20</p> <p>03-2017 09-2017 03-2018 09-2018</p>	<p>MRN - CARBONE DE LORRAINE - EUR</p> <p>Mersen: acquisition des actifs de Louisville Graphite Cercle Finance (03/07/2018)</p> <p>(CercleFinance.com) - Mersen annonce l'acquisition des actifs de la société Louisville Graphite Inc. (LGI). Il s'agit d'une société de services intégrés spécialisée dans la conception, la fabrication, la remise en état et la réparation d'échangeurs de chaleur en graphite et autres équipements en graphite.</p> <p>Cette opération renforce la position de Mersen sur le marché de la recharge et la réparation en Amérique du Nord.</p> <p>Mersen pourra ainsi mieux servir ses clients dans une région où se concentrent un grand nombre de sociétés chimiques et industrielles (Ohio River region).</p> <p>'Le montant de la transaction n'est pas significatif pour Mersen' indique le groupe.</p>
 <p>ACCOR (FR) Historic</p> <p>50 47.5 45 42.5 40 37.5</p> <p>03-2017 09-2017 03-2018 09-2018</p>	<p>AC - ACCOR (FR) - EUR</p> <p>AccorHotels: lance un concept 'éphémère et nomade' Cercle Finance (03/07/2018)</p> <p>(CercleFinance.com) - Le groupe AccorHotels annonce que son concept Flying Nest, après une période pilote en France, entre aujourd'hui en phase de commercialisation, sur le marché BtoB dans un premier temps.</p> <p>Flying Nest est un hébergement, mobile, durable, éphémère et nomade, pensé notamment pour répondre aux besoins d'hébergement lorsque la capacité hôtelière est saturée.</p> <p>'La solution d'hébergement Flying Nest est conçue dans des containers maritimes aménagés et permet un acheminement facile et rapide des modules. Pour fabriquer les chambres et livrer ce concept d'innovation dans un temps record, AccorHotels s'est associé à Capsa, une start-up lyonnaise spécialisée dans la transformation de ces modules', explique AccorHotels.</p>

Leleux Press Review






Wednesday 4/7/2018



	<p>ING - INGENICO GROUP - EUR</p> <p>INGENICO GROUP : Informations relatives au nombre total de d Thomson Reuters (03/07/2018)</p> <p>INGENICO GROUP Société Anonyme au capital de 63.144.527 euros Siège social : 28/32 boulevard de Grenelle 75015 Paris RCS Paris : 317 218 758</p> <p>Paris, le 3 juillet 2018</p> <p>Informations relatives au nombre total de droits de vote et d'actions prévues par l'article L.233-8 II du Code de commerce et l'article 223-16 du Règlement Général de l'Autorité des marchés financiers</p> <p>Y compris les actions auto-détenues Déduction faite des actions auto-détenues _____</p> <p>Paris, 3 July 2018</p> <p>Statement about the number of shares and voting rights in compliance with the article L.233-8-II of the French Commercial code and the article 223-16 of the Financial Markets Authority (AMF - Autorité des marchés financiers)</p>
	<p>EURS - FONCIERE EURIS - EUR</p> <p>FONCIÈRE EURIS : Bilan semestriel du contrat de liquidité Thomson Reuters (03/07/2018)</p> <p>FONCIERE EURIS Société anonyme au capital de 149 386 875 euros 83, rue du Faubourg Saint Honoré - 75008 PARIS 702 023 508 RCS Paris</p> <p>Paris, le 3 juillet 2018</p> <p>Bilan semestriel du contrat de liquidité FONCIERE EURIS</p> <p>Au titre du contrat de liquidité confié par la société FONCIERE EURIS à Exane BNP Paribas1, les moyens suivants figuraient au compte de liquidité à la date du 30 juin 2018 :</p> <ul style="list-style-type: none"> - 17 618 titres - 247 291,77 EUR <p>Il est rappelé qu'au 31 décembre 2017, les moyens suivants figuraient au compte de liquidité :</p> <ul style="list-style-type: none"> - 13 487 titres - 402 346,84 EUR <p>Contact : M. Michel Savart Tél : + 33 (0) 1 44 71 14 00 Email : contact-fe@euris.fr http://www.fonciere-euris.fr</p> <p>1 Contrat mis en place le 29 juin 2012 avec comme moyens figurant à l'origine au compte de liquidité : une somme de 172 834,68 euros et 13 811 titres Foncière Euris.</p>
	<p>ING - INGENICO GROUP - EUR</p> <p>INGENICO GROUP : BILAN SEMESTRIEL DU CONTRAT DE LIQUIDITE Thomson Reuters (03/07/2018)</p> <p>INGENICO GROUP Société Anonyme au capital de 63 144 527 euros Siège social : 28/32 boulevard de Grenelle 75015 Paris RCS Paris : 317 218 758</p> <p>Paris, le 3 juillet 2018 BILAN SEMESTRIEL DU CONTRAT DE LIQUIDITE Au titre du contrat de liquidité confié par la société INGENICO GROUP à Rothschild Martin Maurel, à la date du 30 juin 2018, les moyens suivants figuraient au compte de liquidité : - 0 titre - 9.084.894,00 EUR Il est rappelé qu'au 31 décembre 2017, les moyens suivants figuraient au compte de liquidité : - 0 titre - 8.967.534,00 EUR Paris, 3 July 2018 HALF-YEARLY STATEMENT ON THE LIQUIDITY CONTRACT The liquidity account related to the liquidity contract entered into by Ingenico Group with Rothschild Martin Maurel showed the following assets as of June 30, 2018: - 0 share - 9,084,894.00 EUR On the most recent interim balance sheet, dated December 31, 2017, the liquidity account showed the following assets: - 0 share - 8,967,534.00 EUR</p>
	<p>LBON - LEBON - EUR</p> <p>COMPAGNIE LEBON : Bilan semestriel du contrat de liquidité a Thomson Reuters (03/07/2018)</p> <p>Au titre du contrat de liquidité confié par la société LEBON à la Société de Bourse Gilbert Dupont, à la date du 29 juin 2018, les moyens suivants figuraient au compte de liquidité : - Nombre d'actions : 1549 - Solde en espèces du compte de liquidité : 197 830,31 EUR</p> <p>Il est rappelé que lors du bilan semestriel du 29 décembre 2017, les moyens suivants figuraient au compte de liquidité : - Nombre d'actions : 674 - Solde en espèces du compte de liquidité : 347 948,84 EUR</p>
	<p>ALLHB - HOTEL REGINA PARIS - EUR</p> <p>Les Hôtels Baverez : Nombres d'actions et de droits de vote Thomson Reuters (03/07/2018)</p> <p>LES HOTELS BAVEREZ S.A.</p> <p>2, place des Pyramides 75001 PARIS Capital EUR 10.127.050 - Code NAF 5510 Z R.C.S. PARIS 572 158 558</p> <p>ISIN : FR 0007080254 Mnémonique : ALLHB EURONEXT Growth</p> <p>Nombres d'actions et de droits de vote au 30/06/2018</p> <p>Au 30 juin 2018, le nombre total d'actions composant le capital social de la société s'élève à 2 372 468. Le nombre total de droits de vote à la même date est de 3 860 503, inchangé depuis le 31 mai 2018.</p>

Leleux Press Review

Wednesday 4/7/2018

	<p>BN - DANONE (FR) - EUR</p> <p>DANONE : Informations relatives au nombre total de droits de Thomson Reuters (03/07/2018)</p> <p>DANONE</p> <p>Société anonyme à Conseil d'Administration au capital de 167 677 600 EUR. Siège social : 17, boulevard Haussmann, 75009 Paris. 552 032 534 R.C.S. Paris.</p> <p>Informations relatives au nombre total de droits de vote et d'actions</p> <p>prévues par l'article L. 233-8 II du code de commerce et l'article 223-16 du règlement général de l'Autorité des marchés financiers</p> <p>(1) Le nombre de droits de vote théoriques (ou droits de vote « bruts »), sert de base de calcul pour les franchissements de seuils. Conformément à l'article 223-11 du Règlement Général de l'AMF, ce nombre est calculé sur la base de l'ensemble des actions auxquelles sont attachés des droits de vote, y compris les actions privées de droit de vote.</p> <p>(2) Le nombre de droits de vote exerçables (ou droits de vote « nets ») est calculé en ne tenant pas compte des actions privées de droit de vote. Il est communiqué pour la bonne information du public, conformément à la recommandation de l'AMF du 17 juillet 2007.</p>
	<p>CLA - CLARANOVA - EUR</p> <p>Claranova: Avanquest prend le contrôle de trois activités Cercle Finance (03/07/2018)</p> <p>(CercleFinance.com) - Claranova annonce ce mardi soir que sa division Internet, Avanquest, vient de lever l'ensemble des conditions suspensives et de signer l'accord définitif pour la prise de contrôle du groupe canadien détenant les activités Upclick, Lulu Software et Adaware.</p> <p>Celles-ci proposent respectivement de la gestion de transactions e-commerce, de la gestion documentaire et des applications PDF, et de la sécurité Internet avec des solutions antivirus et de sécurisation.</p> <p>Cette opération s'inscrit parfaitement dans la stratégie de Claranova et acte la transformation de sa division Avanquest désormais orientée vers la monétisation de trafic sur internet. L'intégration de ces acquisitions, profitables et en forte croissance, va permettre à la division Avanquest d'initier un cycle vertueux générant plus de revenus et de profit', avance Claranova.</p>
	<p>TFI - TF1 - EUR</p> <p>TF1: finalise l'acquisition du solde de Newen Studios Cercle Finance (03/07/2018)</p> <p>(CercleFinance.com) - Le Groupe annonce ce jour la finalisation de l'acquisition du solde (30 %) du capital du Groupe Newen Studios. Cette finalisation fait suite à l'autorisation de l'Autorité de la Concurrence.</p> <p>Bibiane Godfroid est nommée Présidente de Newen Studios, en remplacement de Fabrice Larue qui quitte le groupe pour poursuivre de nouveaux projets.</p> <p>Pour Gilles Pélisson, Président-Directeur Général du Groupe TF1 ' Au fil des ans, via les rachats de TelFrance, Capa, 17 Juin, Blue Spirit Productions, Tuvalu Media et la constitution de Neweb, Newen a rassemblé une collection unique de talents, dans les différents domaines de la production et du web '.</p>
	<p>GTT - GTT PROMESSES - EUR</p> <p>GTT: signe un contrat avec le chantier norvégien Vard Cercle Finance (03/07/2018)</p> <p>(CercleFinance.com) - Le groupe GTT a indiqué, ce mardi soir, avoir conclu un contrat avec le chantier naval norvégien Vard, portant sur la fourniture des cuves GNL du navire d'expédition Ponant Icebreaker.</p> <p>Le Ponant Icebreaker, dont la livraison est prévue en 2021, constituera le premier brise-glace de croisière, hybride électrique, propulsé au GNL. Il sera opéré par Ponant, entreprise spécialisée dans l'expédition de luxe en zones polaires.</p> <p>'Spécialement conçues pour les spécificités du GNL carburant, ces cuves seront équipées de la technologie à membranes Mark III de GTT, déjà largement éprouvée dans le domaine du transport de GNL. Le Groupe pilotera la construction des cuves, à cette fin, il sélectionnera et coordonnera ses sous-traitants, offrant ainsi une solution clé-en-main à ses partenaires, Vard et Ponant', précise GTT.</p>
	<p>ADUX - ADUX - EUR</p> <p>AdUX : Bilan semestriel du contrat de liquidité Thomson Reuters (03/07/2018)</p> <p>Paris, le 3 juillet 2018, 18h30</p> <p>Bilan semestriel du contrat de liquidité</p> <p>AdUX (Code ISIN : FR0012821890 - Code mnémotechnique : ADUX), spécialiste de la publicité digitale et de l'expérience utilisateur, annonce qu'à la date du 30 juin 2018 au titre du contrat de liquidité confié par la société ADUX à PORTZAMPARC Société de Bourse, les moyens suivants figuraient au compte de liquidité : 51 779 titres ADUX Espèces : 57.394,66 euros</p> <p>Il est rappelé que lors de la mise en oeuvre, les moyens suivants figuraient au compte de liquidité : 40 141 titres AdUX 104.252,45 euros</p> <p>À propos d'AdUX Pionnier du secteur, AdUX est un leader européen du marketing digital. Présente dans 6 pays européens, la société AdUX a réalisé un chiffre d'affaires de 34 millions d'euros en 2017. Indépendante depuis sa création, la société est cotée sur le compartiment C de Euronext Paris et fait partie des indices CAC Small, CAC All-Tradable et CAC PME.</p> <p>Code ISIN : FR 0012821890 / LEI : 969500IIIE66C3CFB1K57 / Mnémo : ADUX</p>

AB - AB SCIENCE PROMES - EUR

AB Science : Résultats de l'Assemblée Générale Mixte du 29 j

Thomson Reuters (03/07/2018)

Paris, 3 juillet 2018

Résultats de l'Assemblée Générale Mixte du 29 juin 2018

Les actionnaires de la société AB Science se sont réunis en Assemblée Générale Mixte, le vendredi 29 juin 2018, à 16 heures 00 au cabinet d'avocats CVML, 91 rue du Faubourg Saint Honoré 75008 Paris, sur convocation du Conseil d'administration.

Les actionnaires présents ou représentés possédaient ensemble 18 861 180 actions, soit respectivement 45,39% du nombre total d'actions et 60,75% des droits de vote.

Toutes les résolutions soumises au vote des actionnaires ont été adoptées, à l'exception de la 24ème résolution qui a été rejetée.

À propos d'AB Science Fondée en 2001, AB Science est une société pharmaceutique spécialisée dans la recherche, le développement, et la commercialisation d'inhibiteurs de protéines kinases (IPK), une classe de protéines ciblées dont l'action est déterminante dans la signalisation cellulaire. Nos programmes ne ciblent que des pathologies à fort besoin médical, souvent mortelles avec un faible taux de survie, rares, ou résistantes à une première ligne de traitement. AB Science a développé en propre un portefeuille de molécule et la molécule phare d'AB Science, le masitinib, a déjà fait l'objet d'un enregistrement en médecine vétérinaire et est développée chez l'homme en oncologie, dans les maladies neurodégénératives et dans les maladies inflammatoires. La Société a son siège à Paris et est cotée sur Euronext Paris (Ticker : AB).

Plus d'informations sur la Société sur le site Internet : www.ab-science.com

Déclarations prospectives - AB Science Ce communiqué contient des déclarations prospectives. Ces déclarations ne constituent pas des faits historiques. Ces déclarations comprennent des projections et des estimations ainsi que les hypothèses sur lesquelles celles-ci reposent, des déclarations portant sur des projets, des objectifs, des intentions et des attentes concernant des résultats financiers, des événements, des opérations, des services futurs, le développement de produits et leur potentiel ou les performances futures. Ces déclarations prospectives peuvent souvent être identifiées par les mots « s'attendre à », « anticiper », « croire », « avoir l'intention de », « estimer » ou « planifier », ainsi que par d'autres termes similaires. Bien qu'AB Science estime que ces déclarations prospectives sont raisonnables, les investisseurs sont alertés sur le fait que ces déclarations prospectives sont soumises à de nombreux risques et incertitudes, difficilement prévisibles et généralement en dehors du contrôle d'AB Science qui peuvent impliquer que les résultats et événements effectifs réalisés diffèrent significativement de ceux qui sont exprimés, induits ou prévus dans les informations et déclarations prospectives. Ces risques et incertitudes comprennent notamment les incertitudes inhérentes aux développements des produits de la Société, qui pourraient ne pas aboutir, ou à la délivrance par les autorités compétentes des autorisations de mise sur le marché ou plus généralement tous facteurs qui peuvent affecter la capacité de commercialisation des produits développés par AB Science ainsi que ceux qui sont développés ou identifiés dans les documents publics déposés par AB Science auprès de l'AMF, y compris ceux énumérés dans le chapitre 4 « Facteurs de risques » du document de référence d'AB Science enregistré auprès de l'AMF le 22 novembre 2016, sous le numéro R. 16-078. AB Science ne prend aucun engagement de mettre à jour les informations et déclarations prospectives sous réserve de la réglementation applicable notamment les articles 223-1 et suivants du règlement général de l'AMF.

Pour tout renseignement complémentaire, merci de contacter :

Communication financière et relations presse investors@ab-science.com



GAM - GAUMONT (FR) - EUR

GAUMONT : Bilan semestriel du contrat de liquidité au 30 jui

Thomson Reuters (03/07/2018)

Bilan semestriel du contrat de liquidité GAUMONT contracté avec la société EXANE BNP PARIBAS

Neuilly-sur-Seine, le 3 juillet 2018

Au titre du contrat de liquidité confié par la société GAUMONT à EXANE BNP PARIBAS, en date de dénouement du 30 juin 2018, les moyens suivants figuraient au compte de liquidité : 4 649 titres GAUMONT SA ; 201 711 euros en espèces.

Il est rappelé que lors du dernier bilan semestriel au 31 décembre 2017, les moyens suivants figuraient au compte de liquidité : 4 685 titres GAUMONT SA ; 197 004 euros en espèces.

* * *

