






# Leleux Press Review

Monday 3/4/2017



<p><b>B20 Intraday</b></p>	<p align="center"><b>BEL 20 (Belgium)</b></p> <table border="1"> <tr> <td>Last Price</td> <td><b>3817,02</b></td> <td>Minimum Price</td> <td><b>1046,07 (02/09/1992)</b></td> <td>Maximum Price</td> <td><b>4759,01 (23/05/2007)</b></td> </tr> <tr> <td>Gainers</td> <td align="center"><b>16</b></td> <td>Losers</td> <td align="center"><b>4</b></td> <td></td> <td></td> </tr> <tr> <td>ING GROEP N.V.</td> <td>14,17 ▲</td> <td>+0,99%</td> <td>BEKAERT (BE)</td> <td>45,87 ▼</td> <td>-0,29%</td> </tr> <tr> <td>ACKERMANS-VAN HAAREN</td> <td>147,30 ▲</td> <td>+0,75%</td> <td>PROXIMUS</td> <td>29,42 ▼</td> <td>-0,15%</td> </tr> <tr> <td>GALAPAGOS</td> <td>81,58 ▲</td> <td>+0,56%</td> <td>SOFINA SA</td> <td>129,90 ▼</td> <td>-0,15%</td> </tr> </table>	Last Price	<b>3817,02</b>	Minimum Price	<b>1046,07 (02/09/1992)</b>	Maximum Price	<b>4759,01 (23/05/2007)</b>	Gainers	<b>16</b>	Losers	<b>4</b>			ING GROEP N.V.	14,17 ▲	+0,99%	BEKAERT (BE)	45,87 ▼	-0,29%	ACKERMANS-VAN HAAREN	147,30 ▲	+0,75%	PROXIMUS	29,42 ▼	-0,15%	GALAPAGOS	81,58 ▲	+0,56%	SOFINA SA	129,90 ▼	-0,15%
Last Price	<b>3817,02</b>	Minimum Price	<b>1046,07 (02/09/1992)</b>	Maximum Price	<b>4759,01 (23/05/2007)</b>																										
Gainers	<b>16</b>	Losers	<b>4</b>																												
ING GROEP N.V.	14,17 ▲	+0,99%	BEKAERT (BE)	45,87 ▼	-0,29%																										
ACKERMANS-VAN HAAREN	147,30 ▲	+0,75%	PROXIMUS	29,42 ▼	-0,15%																										
GALAPAGOS	81,58 ▲	+0,56%	SOFINA SA	129,90 ▼	-0,15%																										
<p><b>CAC Intraday</b></p>	<p align="center"><b>CAC 40 (France)</b></p> <table border="1"> <tr> <td>Last Price</td> <td><b>5122,51</b></td> <td>Minimum Price</td> <td><b>2693,21 (23/09/2011)</b></td> <td>Maximum Price</td> <td><b>7347,94 (21/10/2009)</b></td> </tr> <tr> <td>Gainers</td> <td align="center"><b>32</b></td> <td>Losers</td> <td align="center"><b>8</b></td> <td></td> <td></td> </tr> <tr> <td>LEGRAND SA</td> <td>56,52 ▲</td> <td>+0,82%</td> <td>BOUYGUES (FR)</td> <td>38,15 ▼</td> <td>-0,71%</td> </tr> <tr> <td>ESSILOR INTL (FR)</td> <td>113,90 ▲</td> <td>+0,79%</td> <td>AIRBUS</td> <td>71,33 ▼</td> <td>-0,43%</td> </tr> <tr> <td>LAFARGEHOLCIM LTD (F)</td> <td>55,50 ▲</td> <td>+0,78%</td> <td>ORANGE (FR)</td> <td>14,56 ▼</td> <td>-0,41%</td> </tr> </table>	Last Price	<b>5122,51</b>	Minimum Price	<b>2693,21 (23/09/2011)</b>	Maximum Price	<b>7347,94 (21/10/2009)</b>	Gainers	<b>32</b>	Losers	<b>8</b>			LEGRAND SA	56,52 ▲	+0,82%	BOUYGUES (FR)	38,15 ▼	-0,71%	ESSILOR INTL (FR)	113,90 ▲	+0,79%	AIRBUS	71,33 ▼	-0,43%	LAFARGEHOLCIM LTD (F)	55,50 ▲	+0,78%	ORANGE (FR)	14,56 ▼	-0,41%
Last Price	<b>5122,51</b>	Minimum Price	<b>2693,21 (23/09/2011)</b>	Maximum Price	<b>7347,94 (21/10/2009)</b>																										
Gainers	<b>32</b>	Losers	<b>8</b>																												
LEGRAND SA	56,52 ▲	+0,82%	BOUYGUES (FR)	38,15 ▼	-0,71%																										
ESSILOR INTL (FR)	113,90 ▲	+0,79%	AIRBUS	71,33 ▼	-0,43%																										
LAFARGEHOLCIM LTD (F)	55,50 ▲	+0,78%	ORANGE (FR)	14,56 ▼	-0,41%																										
<p><b>AEX Intraday</b></p>	<p align="center"><b>AEX (Nederland)</b></p> <table border="1"> <tr> <td>Last Price</td> <td><b>516,54</b></td> <td>Minimum Price</td> <td><b>194,99 (09/03/2009)</b></td> <td>Maximum Price</td> <td><b>806,41 (21/10/2009)</b></td> </tr> <tr> <td>Gainers</td> <td align="center"><b>15</b></td> <td>Losers</td> <td align="center"><b>10</b></td> <td></td> <td></td> </tr> <tr> <td>ING GROEP N.V.</td> <td>14,17 ▲</td> <td>+0,99%</td> <td>ROYAL DUTCH SHELL A</td> <td>24,61 ▼</td> <td>-0,74%</td> </tr> <tr> <td>KPN (NL)</td> <td>2,82 ▲</td> <td>+0,92%</td> <td>NN GROUP</td> <td>30,49 ▼</td> <td>-0,55%</td> </tr> <tr> <td>WOLTERS KLUWER</td> <td>38,97 ▲</td> <td>+0,89%</td> <td>ABN AMRO GROUP</td> <td>22,75 ▼</td> <td>-0,50%</td> </tr> </table>	Last Price	<b>516,54</b>	Minimum Price	<b>194,99 (09/03/2009)</b>	Maximum Price	<b>806,41 (21/10/2009)</b>	Gainers	<b>15</b>	Losers	<b>10</b>			ING GROEP N.V.	14,17 ▲	+0,99%	ROYAL DUTCH SHELL A	24,61 ▼	-0,74%	KPN (NL)	2,82 ▲	+0,92%	NN GROUP	30,49 ▼	-0,55%	WOLTERS KLUWER	38,97 ▲	+0,89%	ABN AMRO GROUP	22,75 ▼	-0,50%
Last Price	<b>516,54</b>	Minimum Price	<b>194,99 (09/03/2009)</b>	Maximum Price	<b>806,41 (21/10/2009)</b>																										
Gainers	<b>15</b>	Losers	<b>10</b>																												
ING GROEP N.V.	14,17 ▲	+0,99%	ROYAL DUTCH SHELL A	24,61 ▼	-0,74%																										
KPN (NL)	2,82 ▲	+0,92%	NN GROUP	30,49 ▼	-0,55%																										
WOLTERS KLUWER	38,97 ▲	+0,89%	ABN AMRO GROUP	22,75 ▼	-0,50%																										
<p><b>DAX Intraday</b></p>	<p align="center"><b>DAX (Deutschland)</b></p> <table border="1"> <tr> <td>Last Price</td> <td><b>12312,87</b></td> <td>Minimum Price</td> <td><b>438,38 (18/03/2002)</b></td> <td>Maximum Price</td> <td><b>636497,44 (18/03/2011)</b></td> </tr> <tr> <td>Gainers</td> <td align="center"><b>22</b></td> <td>Losers</td> <td align="center"><b>8</b></td> <td></td> <td></td> </tr> <tr> <td>FRESENIUS SE &amp; CO (D)</td> <td>75,33 ▲</td> <td>+0,97%</td> <td>COMMERZBANK AG</td> <td>8,48 ▼</td> <td>-0,69%</td> </tr> <tr> <td>VONOVIA SE</td> <td>33,03 ▲</td> <td>+0,96%</td> <td>CONTINENTAL (DE)</td> <td>205,50 ▼</td> <td>-0,38%</td> </tr> <tr> <td>DEUTSCHE TEL (DE)</td> <td>16,42 ▲</td> <td>+0,92%</td> <td>HEIDELBERGER ZEMENT</td> <td>87,76 ▼</td> <td>-0,25%</td> </tr> </table>	Last Price	<b>12312,87</b>	Minimum Price	<b>438,38 (18/03/2002)</b>	Maximum Price	<b>636497,44 (18/03/2011)</b>	Gainers	<b>22</b>	Losers	<b>8</b>			FRESENIUS SE & CO (D)	75,33 ▲	+0,97%	COMMERZBANK AG	8,48 ▼	-0,69%	VONOVIA SE	33,03 ▲	+0,96%	CONTINENTAL (DE)	205,50 ▼	-0,38%	DEUTSCHE TEL (DE)	16,42 ▲	+0,92%	HEIDELBERGER ZEMENT	87,76 ▼	-0,25%
Last Price	<b>12312,87</b>	Minimum Price	<b>438,38 (18/03/2002)</b>	Maximum Price	<b>636497,44 (18/03/2011)</b>																										
Gainers	<b>22</b>	Losers	<b>8</b>																												
FRESENIUS SE & CO (D)	75,33 ▲	+0,97%	COMMERZBANK AG	8,48 ▼	-0,69%																										
VONOVIA SE	33,03 ▲	+0,96%	CONTINENTAL (DE)	205,50 ▼	-0,38%																										
DEUTSCHE TEL (DE)	16,42 ▲	+0,92%	HEIDELBERGER ZEMENT	87,76 ▼	-0,25%																										
<p><b>IUKX Intraday</b></p>	<p align="center"><b>FTSE 100 (United Kingdom)</b></p> <table border="1"> <tr> <td>Last Price</td> <td><b>7342,27</b></td> <td>Minimum Price</td> <td><b>3277,50 (12/03/2003)</b></td> <td>Maximum Price</td> <td><b>53548,10 (16/11/2009)</b></td> </tr> <tr> <td>Gainers</td> <td align="center"><b>0</b></td> <td>Losers</td> <td align="center"><b>0</b></td> <td></td> <td></td> </tr> </table>	Last Price	<b>7342,27</b>	Minimum Price	<b>3277,50 (12/03/2003)</b>	Maximum Price	<b>53548,10 (16/11/2009)</b>	Gainers	<b>0</b>	Losers	<b>0</b>																				
Last Price	<b>7342,27</b>	Minimum Price	<b>3277,50 (12/03/2003)</b>	Maximum Price	<b>53548,10 (16/11/2009)</b>																										
Gainers	<b>0</b>	Losers	<b>0</b>																												
<p><b>I930 Intraday</b></p>	<p align="center"><b>MIB 30 (Italia)</b></p> <table border="1"> <tr> <td>Last Price</td> <td><b>20492,94</b></td> <td>Minimum Price</td> <td><b>12320,50 (24/07/2012)</b></td> <td>Maximum Price</td> <td><b>48766,00 (05/04/2001)</b></td> </tr> <tr> <td>Gainers</td> <td align="center"><b>3</b></td> <td>Losers</td> <td align="center"><b>0</b></td> <td></td> <td></td> </tr> <tr> <td>ALLEANZA ASS (IT)</td> <td>6,16 ▲</td> <td>+0,00%</td> <td></td> <td></td> <td></td> </tr> <tr> <td>BULGARI (IT)</td> <td>12,23 ▲</td> <td>+0,00%</td> <td></td> <td></td> <td></td> </tr> <tr> <td>FASTWEB</td> <td>17,95 ▲</td> <td>+0,00%</td> <td></td> <td></td> <td></td> </tr> </table>	Last Price	<b>20492,94</b>	Minimum Price	<b>12320,50 (24/07/2012)</b>	Maximum Price	<b>48766,00 (05/04/2001)</b>	Gainers	<b>3</b>	Losers	<b>0</b>			ALLEANZA ASS (IT)	6,16 ▲	+0,00%				BULGARI (IT)	12,23 ▲	+0,00%				FASTWEB	17,95 ▲	+0,00%			
Last Price	<b>20492,94</b>	Minimum Price	<b>12320,50 (24/07/2012)</b>	Maximum Price	<b>48766,00 (05/04/2001)</b>																										
Gainers	<b>3</b>	Losers	<b>0</b>																												
ALLEANZA ASS (IT)	6,16 ▲	+0,00%																													
BULGARI (IT)	12,23 ▲	+0,00%																													
FASTWEB	17,95 ▲	+0,00%																													
<p><b>DJIA Intraday</b></p>	<p align="center"><b>Dow Jones Industries (United States)</b></p> <table border="1"> <tr> <td>Last Price</td> <td><b>20663,22</b></td> <td>Minimum Price</td> <td><b>0,20 (21/10/2011)</b></td> <td>Maximum Price</td> <td><b>21166,63 (01/03/2017)</b></td> </tr> <tr> <td>Gainers</td> <td align="center"><b>9</b></td> <td>Losers</td> <td align="center"><b>21</b></td> <td></td> <td></td> </tr> <tr> <td>INTEL (US)</td> <td>36,07 ▲</td> <td>+0,89%</td> <td>GOLDMAN SACHS (US)</td> <td>229,72 ▼</td> <td>-0,64%</td> </tr> <tr> <td>WAL-MART STORES (US)</td> <td>72,08 ▲</td> <td>+0,68%</td> <td>VERIZON COMM (US)</td> <td>48,75 ▼</td> <td>-0,63%</td> </tr> <tr> <td>MCDONALDS</td> <td>129,61 ▲</td> <td>+0,22%</td> <td>BOEING CY (US)</td> <td>176,86 ▼</td> <td>-0,62%</td> </tr> </table>	Last Price	<b>20663,22</b>	Minimum Price	<b>0,20 (21/10/2011)</b>	Maximum Price	<b>21166,63 (01/03/2017)</b>	Gainers	<b>9</b>	Losers	<b>21</b>			INTEL (US)	36,07 ▲	+0,89%	GOLDMAN SACHS (US)	229,72 ▼	-0,64%	WAL-MART STORES (US)	72,08 ▲	+0,68%	VERIZON COMM (US)	48,75 ▼	-0,63%	MCDONALDS	129,61 ▲	+0,22%	BOEING CY (US)	176,86 ▼	-0,62%
Last Price	<b>20663,22</b>	Minimum Price	<b>0,20 (21/10/2011)</b>	Maximum Price	<b>21166,63 (01/03/2017)</b>																										
Gainers	<b>9</b>	Losers	<b>21</b>																												
INTEL (US)	36,07 ▲	+0,89%	GOLDMAN SACHS (US)	229,72 ▼	-0,64%																										
WAL-MART STORES (US)	72,08 ▲	+0,68%	VERIZON COMM (US)	48,75 ▼	-0,63%																										
MCDONALDS	129,61 ▲	+0,22%	BOEING CY (US)	176,86 ▼	-0,62%																										

 <p>DANONE (FR) Historic</p>	<p><b>BN - DANONE (FR) - EUR</b></p> <p><b>Danone: franchit une étape pour l'acquisition de WhiteWave.</b> <span style="float: right;"><b>Cercle Finance (31/03/2017)</b></span></p> <p>(CercleFinance.com) - Danone annonce avoir franchi une étape majeure en vue d'une finalisation rapide de l'acquisition de WhiteWave. Le groupe a obtenu un accord de principe avec les autorités américaines de la concurrence. La réalisation définitive de l'acquisition est attendue prochainement.</p> <p>Dans le cadre de cet accord de principe, et afin de faciliter la réalisation rapide de l'acquisition, Danone a pris la décision de céder Stonyfield, l'une de ses filiales américaines de produits laitiers frais.</p> <p>Danone confirme la création de valeur attendue de cette acquisition, notamment des synergies importantes représentant 300 millions de dollars de résultat opérationnel en année pleine à l'horizon 2020, une amélioration du profil de croissance des ventes annuelles de Danone en données comparables de +0,5 % à +1 % supplémentaire, un impact relatif sur la marge opérationnelle courante à partir de 2018 et un impact relatif solide sur le BNPA dès 2017 ainsi qu'une relation de plus de 10 %, en intégrant la totalité des synergies attendues en année pleine.</p> <p>' Grâce à l'acquisition de WhiteWave, Danone consolidera et étendra sa position sur des marchés en croissance solide. En particulier, Danone doublera la taille de son activité nord-américaine qui atteindra plus de 6 milliards de dollars de chiffre d'affaires, permettant à l'entreprise d'entrer dans le top 15 des entreprises agroalimentaires aux États-Unis et de devenir le numéro un des produits laitiers réfrigérés (hors fromage) dans cette région stratégique ' a déclaré Emmanuel Faber, Directeur Général de Danone.</p>
 <p>KBC GROUPE (BE) Historic</p>	<p><b>KBC - KBC GROUPE (BE) - EUR</b></p> <p><b>KBC Groep: Bericht aan de aandeelhouders en obligatiehouders</b> <span style="float: right;"><b>Thomson Reuters (31/03/2017)</b></span></p> <p>Bericht aan de aandeelhouders en obligatiehouders van KBC Groep en obligatiehouders van KBC Bank - Gereguleerde informatie - 31 maart 2017, vóór beurstijd</p> <p>Volgende documenten worden beschikbaar op <a href="http://www.kbc.com">www.kbc.com</a>:</p> <ul style="list-style-type: none"> <li>* Jaarverslag 2016 van KBC Groep (<a href="http://www.kbc.com/investor%20relations/rapporten">www.kbc.com/investor relations/rapporten</a>) * Jaarverslag 2016 van KBC Bank, een 100%-dochtermaatschappij van KBC Groep (<a href="http://www.kbc.com/investor%20relations/informatie%20over%20KBC%20Bank">www.kbc.com/investor relations/informatie over KBC Bank</a>)</li> <li>* Agenda/oproeping voor de Algemene Vergadering van KBC Groep van 4 mei 2017 (ook aangehecht) * Alle andere informatie met betrekking tot de Algemene Vergadering van KBC Groep van 4 mei 2017 (<a href="http://www.kbc.com/corporate%20governance/algemene%20vergadering%20KBC%20Groep">www.kbc.com/corporate governance/algemene vergadering KBC Groep</a>)</li> <li>* Alle informatie met betrekking tot de Algemene Vergadering van KBC Bank van 26 april 2017 (<a href="http://www.kbc.com/investor%20relations/informatie%20over%20KBC%20Bank">www.kbc.com/investor relations/ informatie over KBC Bank</a>)</li> </ul> <p>Ter informatie: De KBC Groep is een geïntegreerde bank-verzekeraar voor hoofdzakelijk retail-, kmo- en midcapcliënten. KBC Groep heeft twee belangrijke dochtervennootschappen, te weten KBC Bank en KBC Verzekeringen. Meer informatie met betrekking tot KBC Groep is beschikbaar op <a href="http://www.kbc.com">www.kbc.com</a>.</p>
 <p>PERNOD RICARD Historic</p>	<p><b>RI - PERNOD RICARD - EUR</b></p> <p><b>Pernod Ricard: la vente des brandies et vins Domecq conclue.</b> <span style="float: right;"><b>Cercle Finance (31/03/2017)</b></span></p> <p>(CercleFinance.com) - Pernod Ricard a annoncé hier soir la réalisation effective de la vente des brandies et vins Domecq au philippin Grupo Emperador et à l'espagnol Gonzalez Byass.</p> <p>Les conditions de clôture étant désormais satisfaites, les filiales mexicaine et espagnole de Pernod Ricard ont cédé à Bodega Las Copas -- la joint-venture d'Emperador et González Byass -- les brandies et vins Domecq pour une valeur de 81 million d'euros.</p>
 <p>JOHNSON &amp; JOHNSON Historic</p>	<p><b>JNJ - JOHNSON &amp; JOHNSON - USD</b></p> <p><b>J&amp;J: contrôle 77,2% d'Actelion à l'issue de son offre.</b> <span style="float: right;"><b>Cercle Finance (31/03/2017)</b></span></p> <p>(CercleFinance.com) - Johnson &amp; Johnson a annoncé vendredi que son offre sur Actelion avait été acceptée par plus de 73,25% des actionnaires du groupe biopharmaceutique suisse.</p> <p>En tenant compte de ses participations additionnelles, le géant américain de la santé estime donc être en mesure de contrôler 77,2% du capital et des droits de vote.</p> <p>Dans un communiqué, J&amp;J affirme qu'il a désormais l'intention de lancer une offre sur le solde du capital entre les 6 et 21 avril.</p> <p>L'opération ayant déjà été validée par les autorités antitrust des Etats-Unis, du Japon et d'Israël, Johnson &amp; Johnson prévoit de boucler l'acquisition dans le courant du deuxième trimestre.</p> <p>Il est toujours prévu qu'Actelion scinde ses activités de découverte et de développement de nouvelles molécules au sein d'une société suisse baptisée 'Idorsia' devant coter sur le SIX Swiss Exchange.</p> <p>Johnson &amp; Johnson devrait détenir environ 16% de son capital, avec la possibilité de porter sa participation à 32%.</p>
 <p>VALEO Historic</p>	<p><b>FR - VALEO - EUR</b></p> <p><b>Valeo: un actionnaire se renforce.</b> <span style="float: right;"><b>Cercle Finance (31/03/2017)</b></span></p> <p>(CercleFinance.com) - Norges Bank a déclaré avoir franchi en hausse le 29 mars dernier le seuil des 5% du capital de Valeo et en détenir 12.152.546 actions représentant autant de droits de vote, soit 5,08% du capital et 4,96% des droits de vote de l'équipementier automobile. Ce franchissement de seuil résulte d'une augmentation du nombre d'actions Valeo détenues à titre de collatéral.</p>

# Leleux Press Review

Monday 3/4/2017



<p>AXA (FR) Historic</p>	<p><b>CS - AXA (FR) - EUR</b></p> <p><b>Axa: BlackRock sous les 5% des voix.</b> <span style="float: right;"><b>Cercle Finance (31/03/2017)</b></span></p> <p>(CercleFinance.com) - Un avis publié ce matin par l'Autorité des marchés financiers relaie la déclaration selon laquelle le 29 mars dernier, BlackRock a franchi en baisse le seuil de 5% des droits de vote d'Axa.</p> <p>A cette date, pour le compte de ses clients et de ses fonds, la gestion new-yorkaise détenait 5,90% du capital et 4,99% des droits de vote de l'assureur français.</p> <p>'Ce franchissement de seuil résulte d'une cession d'actions Axa hors marché et d'une diminution du nombre d'actions Axa détenues à titre de collatéral', indique l'avis.</p>
<p>CREDIT SUISSE (CH) Historic</p>	<p><b>E:CSGN - CREDIT SUISSE (CH) - CHF</b></p> <p><b>Credit Suisse: des bureaux contactés par les autorités.</b> <span style="float: right;"><b>Cercle Finance (31/03/2017)</b></span></p> <p>(CercleFinance.com) - Credit Suisse a indiqué vendredi que ses bureaux de Londres, Paris et Amsterdam avaient été contactés hier par les autorités locales concernant des affaires fiscales impliquant des clients.</p> <p>Le groupe bancaire suisse - qui souligne collaborer avec les autorités - assure qu'il continue de poursuivre une 'stratégie de conformité fiscale absolue'.</p> <p>Depuis 2013, Credit Suisse applique notamment la convention de retenue à la source entre la Suisse et le Royaume-Uni, rappelle-t-il dans un communiqué.</p> <p>Le groupe rappelle également avoir mis en oeuvre pour la France et les Pays-Bas des programmes de déclaration volontaire, ce qui l'a amené à rompre ses relations avec les clients jugés 'non-conformes'.</p> <p>Enfin, Credit Suisse a mis en place pour ses sites européens l'échange automatique de renseignements en matière fiscale, entré en vigueur en avril 2017, un dispositif qui doit être étendu à partir de 2018 aux clients privés européens gérés depuis la Suisse.</p> <p>A la Bourse de Zurich, l'action Credit Suisse n'accusait que des pertes limitées après ces révélations, cédant 0,8% sous le seuil des 15 francs suisses.</p>
<p>DU PONT DE NEMOURS (US) Historic</p>	<p><b>DD - DU PONT DE NEMOURS (US) - USD</b></p> <p><b>DuPont: accord d'échange d'actifs avec FMC.</b> <span style="float: right;"><b>Cercle Finance (31/03/2017)</b></span></p> <p>(CercleFinance.com) - DuPont a annoncé vendredi avoir trouvé un accord définitif avec FMC en vue de la cession d'une partie de son activité de protection des récoltes, notamment pour ce qui concerne la R&amp;D.</p> <p>L'accord prévoit par ailleurs l'acquisition par DuPont de la division de FMC spécialisée dans la santé et la nutrition.</p> <p>Aux termes de l'échange, DuPont recevra 1.6 milliard de dollars au titre de la différence de valeur entre les deux actifs concernés, dont 1,2 milliard en cash.</p> <p>Dans un communiqué, DuPont explique que l'opération va lui permettre de répondre aux exigences posées par la Commission européenne dans le cadre de son projet de rapprochement avec Dow.</p> <p>A la suite de cette transaction, le calendrier de la fusion entre les deux groupes -- qui doit être suivie d'une séparation entre trois sociétés cotées distinctes -- a été modifié.</p> <p>La finalisation de la fusion n'est plus attendue avant le 1er août, avec une clôture au 31 août au plus tard.</p>
<p>BOUYGUES (FR) Historic</p>	<p><b>EN - BOUYGUES (FR) - EUR</b></p> <p><b>Bouygues: Bouygues Telecom lance une nouvelle offre.</b> <span style="float: right;"><b>Cercle Finance (31/03/2017)</b></span></p> <p>(CercleFinance.com) - Bouygues Telecom a annoncé ce vendredi le lancement de 'Bbox Miami', la première offre box avec un son cinéma de haute qualité.</p> <p>Celle-ci met à la disposition des clients français de l'opérateur toute la richesse d'Android TV en plus des univers TV, replays et VOD traditionnels. Android TV propose en effet une multitude de services et contenus sous forme d'applications téléchargeables sur Google Play, en sus de 170 chaînes en direct, à la carte ou à la demande (et jusqu'à 48 en HD).</p> <p>'Bbox Miami' sera disponible à compter du lundi 3 avril prochain, exclusivement dans les boutiques Bouygues Telecom et moyennant un investissement de 26,99 euros par mois.</p>
<p>CRCAM ILLE-VIL Historic</p>	<p><b>CIV - CRCAM ILLE-VIL - EUR</b></p> <p><b>Crédit Agricole Ile-et-Vilaine : MAD rapport financier annu</b> <span style="float: right;"><b>Thomson Reuters (31/03/2017)</b></span></p> <p>Société coopérative à capital variable, établissement de crédit, Société de courtage d'assurance immatriculée au registre des intermédiaires en assurance sous le numéro 07 023 057 Siège social : 4, rue Louis Braille CS 64017 - 35040 Rennes Cedex 775 590 847 RCS RENNES</p> <p>Communiqué de mise à disposition du rapport financier annuel 2016 de la Caisse régionale du Crédit Agricole d'Ile-et-Vilaine</p> <p>Le Crédit Agricole d'Ile-et-Vilaine informe le public que son rapport financier annuel a été déposé auprès de l'AMF et est disponible sur le site internet de la Société.</p> <p>Ce rapport inclut notamment :</p> <p>* Le rapport de la Présidente du Conseil d'Administration au titre de la loi sur la sécurité financière (établi en application des articles L.621-18-3 du code monétaire et financier et L.225-37 du code de commerce),* Le document d'information annuel, * L'information normalisée indiquant le montant des honoraires des commissaires aux comptes.</p> <p>Il peut être consulté sur le site Internet du Crédit Agricole d'Ile-et-Vilaine : <a href="http://www.ca-illeetvilaine.fr">www.ca-illeetvilaine.fr</a>, dans l'espace « Informations réglementaires et financières » / Rapports annuels et semestriels.</p>

### BB - BLACKBERRY - CAD

#### BlackBerry: le titre flambe après les résultats trimestriels

Cercle Finance (31/03/2017)

(CercleFinance.com) - BlackBerry flambe ce vendredi à New York après avoir fait état de résultats supérieurs aux prévisions au titre de son quatrième trimestre fiscal, clos fin février.

Le fabricant de smartphones, désormais reconverti dans les logiciels de communications mobiles et de sécurité d'entreprise, a notamment publié un chiffre d'affaires non-GAAP de 297 millions de dollars, là où Wall Street ne s'attendait qu'à 286 millions.

Son résultat opérationnel, lui aussi exprimé sur une base comptable non-GAAP, s'est de son côté établi à 13 millions de dollars, soit une marge d'exploitation de 4,4%, alors que les analystes ne visaient que 6,5 millions de dollars, soit une marge de seulement 2,3%.

Optimiste, le groupe basé dans l'Ontario (Canada) déclare s'attendre à ce que ses activités dans les logiciels progressent au moins aussi vite que le marché dans son ensemble lors de l'exercice 2017/2018, qui a démarré au début du mois.

Encore plus parlant, BlackBerry s'attend à être rentable en normes non-GAAP et à générer un flux de trésorerie (free cash flow) positif sur l'ensemble de l'exercice.

Une demi-heure après l'ouverture, l'action s'adjugeait 14,7% à presque huit dollars sur le Nasdaq après ces déclarations.



### ASSYSTEM - EUR

#### ASSYSTEM : MISE A DISPOSITION DU DOCUMENT DE REFERENCE

Thomson Reuters (31/03/2017)

Publication du Document de Référence 2016

Paris, le 31 mars 2017, à 17h35 - Assystem S.A. (ISIN : FR0000074148 - ASY), acteur majeur de l'ingénierie, annonce, conformément à l'article L. 233-8 II du Code de commerce et à l'article 223-16 du Règlement général de l'Autorité des Marchés Financiers, que son Document de Référence 2016 a été déposé aujourd'hui auprès de l'Autorité des Marchés Financiers.

Il est tenu gratuitement à la disposition du public dans les conditions prévues par la réglementation en vigueur et peut être consulté sur le site Internet de la Société à l'adresse <http://www.assystem.com/fr/investisseurs/information-reglementee.html>.

Des exemplaires du Document de Référence sont également disponibles au siège de la Société - 70, boulevard de Courcelles, 75017 Paris. Le Document de Référence intègre notamment le rapport financier annuel 2016, le rapport du Président du Conseil d'administration sur les travaux du Conseil et sur le contrôle interne, les rapports des Commissaires aux comptes et leurs honoraires, ainsi que le document annuel d'information.

Assystem est un groupe international d'ingénierie. Au cœur de l'industrie depuis 50 ans, le Groupe accompagne ses clients dans le développement de leurs produits et dans la maîtrise de leurs investissements industriels tout au long du cycle de vie. Assystem emploie près de 12 500 collaborateurs dans le monde et a réalisé un chiffre d'affaires de 956 MEUR en 2016. Assystem SA est cotée à Euronext Paris. Plus d'informations sur [www.assystem.com](http://www.assystem.com) Retrouvez Assystem sur Twitter : @Assystem

Philippe Chevallier Directeur général délégué Finances Tél. : 01 55 65 03 10

CONTACTS

### RUI - RUBIS - EUR

#### RUBIS : DECLARATION CAPITAL ET DROITS DE VOTE AU 31.03.2017

Thomson Reuters (31/03/2017)

INFORMATIONS RELATIVES AU NOMBRE TOTAL DE DROITS DE VOTE ET D' ACTIONS PRÉVUES PAR L'ARTICLE L. 233-8 II DU CODE DE COMMERCE ET L'ARTICLE 223-16 DU RÈGLEMENT GÉNÉRAL DE L'AUTORITÉ DES MARCHÉS FINANCIERS

La société informe ses actionnaires qu'au 31 mars 2017, son capital s'élève à 113 820 080 euros, divisé en 45 528 032 actions de 2,50 euros de nominal auxquelles correspondent 45 528 032 droits de vote.

\*\*\*\*\*

Paris, le 31 mars 2017, 17h35

Raison sociale de l'émetteur :

RUBIS Société en Commandite par Actions Au capital de 113 820 080 euros Immatriculée sous le n° 784 393 530 RCS Paris Siège social : 105, avenue Raymond Poincaré, 75116 Paris

Contact :

Maura Tartaglia Tél : 01 44 17 95 95 E-mail : [m.tartaglia@rubis.fr](mailto:m.tartaglia@rubis.fr)



### IBAB - IBA - EUR

#### IBA SA : Notification de transparence - Norges Bank

Thomson Reuters (31/03/2017)

#### IBA - NOTIFICATION DE TRANSPARENCE

Louvain-la-Neuve, Belgique, 31 mars 2017, 17h40 - IBA (Ion Beam Applications SA), le premier fournisseur mondial de solutions de protonthérapie pour le traitement du cancer, annonce devoir effectuer une notification en matière de transparence conformément à l'article 14, alinéa 1er de la Loi Transparence du 2 mai 2007, relative à la publicité des participations importantes, suite aux notifications reçues le 25 et le 31 mars 2017.

Motif de la notification	Franchissement à la hausse	suivi de la diminution d'actions - et donc de droits de vote - défranchissement à la baisse du seuil de 3 l'augmentation
Personnes(s) tenue(s) à IBA SA, émetteur	Norges Bank	
Date de la transaction	24/03/2017	2
Seuil franchi (en %)	3% (seuil statutaire)	3% (seuil st Franchi à la hausse suite à l'acquisition de droits suite à la c de vote droit
Denominateur	29 764 396	2
Franchi à l'acquisition de droits	897 230	
Droits de vote (%)	3,01%	
Chaîne des entreprises N/A contrôlées	par l'intermédiaire desquelles la participation est effectivement détenue	

À propos d'IBA IBA (Ion Beam Applications S.A.) est une société de technologies médicales spécialisée dans le développement de solutions innovantes et intégrées pour le diagnostic et le traitement du cancer. IBA est le leader mondial en protonthérapie, la forme de radiothérapie la plus avancée à ce jour. IBA adapte ses solutions de protonthérapie aux besoins des clients grâce à une gamme complète allant de centres de protonthérapie multisalles aux systèmes compacts, composés d'une salle de traitement. IBA développe également des solutions de radiothérapie et la radiologie, ainsi que des accélérateurs de particules pour des applications médicales et industrielles.

Avec son siège social situé en Belgique, IBA emploie plus de 1500 personnes dans le monde et installe ses systèmes en Europe, aux États-Unis et dans les pays émergents.

La société est cotée à la bourse européenne Euronext. (IBA: Reuters IBAB.B Ret Bloomberg IBAB.BB). Pour plus d'informations : [www.iba-worldwide.com](http://www.iba-worldwide.com)

Pour plus d'informations, veuillez contacter :

IBA

Caroline Hardy Corporate Legal Counsel +32 10 201 159 [caroline.hardy@iba-group.com](mailto:caroline.hardy@iba-group.com)



### ARTE - ARTEA - EUR

#### Artea : Création d'une structure commune avec la Caisse des

Thomson Reuters (31/03/2017)

Dans le cadre du développement de l'Arteparc de Lille-Lesquin - un ensemble immobilier avec services d'une surface totale de 44 000 m<sup>2</sup>, ARTEA va réaliser la tranche 3 en partenariat avec la Caisse des Dépôts. Artea et la Caisse des Dépôts sont des partenaires de longue date. En effet, en 2011, ARTEA avait déjà créé une co-entreprise d'investissement avec la Caisse des Dépôts pour réaliser le 1<sup>er</sup> parc tertiaire à énergie positive dans la région d'Aix en Provence.

La création de cette nouvelle joint-venture avec la Caisse des Dépôts a pour objet de développer un ensemble de 8 bâtiments environnementaux pour une surface totale de 14 000 m<sup>2</sup> et un investissement d'environ 33 MEUR. Trois immeubles de bureaux seront associés à cinq autres bâtiments regroupant le pôle services de l'Arteparc. Ce pôle services accueillera des espaces de restauration, de co-working, un centre d'affaires, une crèche et une salle de sport.

La livraison du premier bâtiment (loué à 100 %) de cette 3<sup>ème</sup> tranche est prévue en juillet 2017.

L'Arteparc Lille-Lesquin, par ses qualités architecturales, technologiques et environnementales ainsi que par ses services mis en place, constitue d'ores et déjà une nouvelle référence pour l'immobilier d'entreprise durable en France.

Le succès de la tranche 1 (3 bâtiments livrés et loués) et le lancement en parallèle de la tranche 2 matérialise le succès du modèle Artea.

Philippe BAUDRY, Président Directeur Général déclare : « Nous sommes très heureux d'annoncer ce partenariat avec la Caisse des Dépôts. Cette association va nous permettre de poursuivre le développement de l'Arteparc Lille-Lesquin et de son pôle services structuré autour de l'espace de co-working tout en restaurant des investisseurs de référence du site ».

À propos d'Artea

ARTEA conçoit, réalise et développe de l'immobilier de bureaux dits de 3<sup>ème</sup> génération c'est-à-dire des immeubles green produisant plus de 100 % de leurs besoins énergétiques et proposant une offre de services innovante comme le co-voiturage, la conciergerie ou le co-working.

Dès 2009, ARTEA construit le 1<sup>er</sup> parc à énergie positive de la région PACA (2<sup>ème</sup> en France). En 2013, ARTEA livre le 1<sup>er</sup> parc tertiaire ARTEPARC de nouvelle génération BBC. Depuis sa création, ARTEA a ainsi livré 150 000 m<sup>2</sup> de bureaux green dont 45 000 m<sup>2</sup> ont été conservés en patrimoine pour une valeur de plus de 100 MEUR.

Le groupe ARTEA est coté sur le compartiment C d'Euronext Paris, ARTEA (code ISIN FR0012185536).

Contacts

ARTEA Philippe BAUDRY, Président Directeur Général Laurent JAUFFRET, Directeur Administratif et Financier Tel : +33 1 30 71 12 62 Email : [investisseurs@groupe-arte.fr](mailto:investisseurs@groupe-arte.fr)

ACTIFIN Communication financière Ghislaine GASPARETTO Tel : +33 1 56 88 11 11 Email : [ggasparetto@actifin.fr](mailto:ggasparetto@actifin.fr)



### BEKB - BEKAERT (BE) - EUR

#### Bekaert: Publication notification de transparence Norges Ban

Thomson Reuters (31/03/2017)

Veuillez trouver en annexe le communiqué de presse.





# Leleux Press Review

Monday 3/4/2017



<p><b>BEKAERT (BE) Historic</b></p>	<p><b>BEKB - BEKAERT (BE) - EUR</b></p> <p><b>Bekaert: Openbaarmaking transparantiekennisgeving Norges Ban</b> <span style="float: right;"><b>Thomson Reuters (31/03/2017)</b></span></p> <p>Gelieve in bijlage het persbericht te vinden.</p>														
<p><b>VIVENDI UNIVERSAL (FR) Historic</b></p>	<p><b>VIV - VIVENDI UNIVERSAL (FR) - EUR</b></p> <p><b>Vivendi: soutient une candidature sportive française.</b> <span style="float: right;"><b>Cercle Finance (31/03/2017)</b></span></p> <p>(CercleFinance.com) - Vivendi a annoncé ce vendredi soir avoir rejoint le Cercle des Soutiens France 2023 pour la candidature de la France à l'organisation de la Coupe du Monde de rugby qui se tiendra en 2023.</p> <p>L'annonce du pays organisateur aura lieu le 15 novembre prochain. Canal+ est en effet la chaîne du rugby par excellence, disposant de l'offre la plus large en télévision, a justifié le groupe diversifié, qui souligne par ailleurs que 'la popularité du rugby n'a cessé de croître au cours de ces dernières années, se classant aujourd'hui comme le deuxième sport le plus populaire en France'.</p>														
<p><b>GAUSSIN Historic</b></p>	<p><b>ALGAU - GAUSSIN - EUR</b></p> <p><b>Vergnet: en difficulté sur le second semestre.</b> <span style="float: right;"><b>Cercle Finance (31/03/2017)</b></span></p> <p>(CercleFinance.com) - Publiés ce vendredi après séance, les comptes annuels de Vergnet ont notamment révélé une perte nette part du groupe de 4,9 millions d'euros, à comparer à un déficit de 900.000 euros à fin 2015.</p> <p>Le groupe a par ailleurs déploré une perte d'exploitation de 3,4 millions d'euros au 31 décembre dernier, contre un résultat stable à l'issue du précédent exercice, tandis que le chiffre d'affaires a reculé de 7,2 millions d'euros pour ressortir à 22,8 millions.</p> <p>Malgré un premier semestre en hausse de 1 % par rapport à la même période de 2015, le second semestre a été marqué par un ralentissement important de l'activité, a expliqué Vergnet, qui l'a imputé au décalage de l'entrée en vigueur du projet d'Osun au Nigeria, qui a aussi pesé sur le résultat d'exploitation.</p> <p>La société disposait au 31 décembre 2016 d'un carnet de commandes de 23 millions d'euros au titre de l'année en cours et 12 millions au-delà, hors le projet d'Osun dont le démarrage est espéré avant la fin 2017. Dans un contexte difficile de décalages des projets importants qui affectent la performance et la trésorerie de l'entreprise, Vergnet s'est engagée dans la recherche d'un partenaire financier ou industriel.</p> <p>L'objectif de cette opération est de doter le groupe d'une capacité de financement de long terme afin de poursuivre son activité, à cycle de maturation longue.</p>														
<p><b>BIGBEN INTERACTIVE Historic</b></p>	<p><b>BIG - BIGBEN INTERACTIVE - EUR</b></p> <p><b>BIGBEN INTERACTIVE : Information mensuelle relative au nombre</b> <span style="float: right;"><b>Thomson Reuters (31/03/2017)</b></span></p> <p>Information mensuelle relative au nombre total de droits de vote et d'actions composant le capital social</p> <p>Article 223-16 du Règlement Général de l'Autorité des Marchés Financiers</p> <table border="1"> <thead> <tr> <th>capital social</th> <th>vote bruts</th> <th>vote n</th> <th>Date</th> <th>Nombre total d'actions composant</th> <th>Droits de</th> <th>Droits de</th> </tr> </thead> <tbody> <tr> <td>539</td> <td>18 642 950</td> <td>18 608</td> <td>28/02/2017</td> <td>18 222</td> <td></td> <td></td> </tr> </tbody> </table> <p>BIGBEN INTERACTIVE- RCS B320 992 977</p> <p>Société cotée sur l'Eurolist d'Euronext Paris, compartiment C - Indices : SBF250, ITCAC</p> <p>ISIN : FR0000074072 ; Reuters : BIG.PA ; Bloomberg : BIG FP</p> <p>Information financière : François Bozon, Tél : 03.20.90.72.53</p> <p>E-mail : infofin@bigben.fr - Site : http://www.bigben.fr</p>	capital social	vote bruts	vote n	Date	Nombre total d'actions composant	Droits de	Droits de	539	18 642 950	18 608	28/02/2017	18 222		
capital social	vote bruts	vote n	Date	Nombre total d'actions composant	Droits de	Droits de									
539	18 642 950	18 608	28/02/2017	18 222											
<p><b>SIGNAUX GIROD Historic</b></p>	<p><b>GIRO - SIGNAUX GIROD - EUR</b></p> <p><b>Signaux Girod : Droits de vote AG du 24 mars 2017</b> <span style="float: right;"><b>Thomson Reuters (31/03/2017)</b></span></p> <p>SIGNAUX GIROD Société anonyme au capital de 14 807 806 EUR Siège social : 881, route des fontaines - 39400 BELLEFONTAINE</p> <p>646 050 476 R.C.S. LONS-LE-SAUNIER APE : 2599B</p> <p>Droits de vote</p> <p>Conformément aux dispositions de l'article L. 233-8 du Code de commerce, il est précisé qu'au 24 mars 2017, date de l'Assemblée Générale Mixte Ordinaire et Extraordinaire, le nombre total de droits de vote était de 1 831 068 pour 1 088 075 actions ayant le droit de vote.</p>														

# Leleux Press Review

Monday 3/4/2017



RXL - REXEL - EUR

**REXEL : MISE A DISPOSITION DU DOCUMENT DE REFERENCE 2016 COM** Thomson Reuters (31/03/2017)

MISE A DISPOSITION DU DOCUMENT DE REFERENCE 2016 COMPRENANT LE RAPPORT FINANCIER ANNUEL 2016

Le Document de référence 2016 comprenant le rapport financier annuel relatif à l'exercice 2016 a été déposé auprès de l'Autorité des marchés financiers (AMF) le 31 mars 2017 sous le numéro D.17-0272.

Le Document de référence inclut notamment :

\* le rapport du Président du Conseil d'administration sur le fonctionnement du Conseil d'administration et le contrôle interne pour l'exercice 2016 ; \* le rapport des Commissaires aux comptes sur le rapport du Président du Conseil d'administration ; et \* le descriptif du programme de rachat d'actions propres. Il peut être consulté sur le site internet de Rexel (<http://www.rexel.com/fr/finance/information-reglementee#ddr>) dans la rubrique « Finance - Information réglementée » et sur le site internet de l'AMF ([www.amf-france.org](http://www.amf-france.org)).

Le Document de référence imprimé est également disponible sans frais au siège social de Rexel, 13, boulevard du Fort de Vaux, 75017 Paris, France.

AU SUJET DU GROUPE REXEL

Rexel, un acteur majeur de la distribution professionnelle de produits et services pour le monde de l'énergie, est présent sur trois marchés : résidentiel, tertiaire et industriel. Le Groupe accompagne ses clients pour leur permettre de gérer au mieux leurs activités en leur offrant une large gamme de produits, solutions et services durables et innovants, dans les domaines des équipements techniques, des automatismes et de la gestion de l'énergie. Présent dans 32 pays, à travers un réseau d'environ 2 000 agences, Rexel compte plus de 27 000 collaborateurs. Son chiffre d'affaires a atteint 13,2 milliards d'euros en 2016. Rexel est coté sur le marché Eurolist d'Euronext Paris (compartiment A, symbole RXL, code ISIN FR0010451203) et figure dans les indices suivants : SBF 120, CAC Mid 100, CAC AllTrade, CAC AllShares, FTSE EuroMid, STOXX600. Rexel fait également partie des indices ISR suivants : FTSE4Good, STOXX® (STOXX® Global ESG Impact, STOXX® Low Carbon indices Global, Europe et EURO), Ethibel Sustainability Index Excellence Europe et du Dow Jones Sustainability Index Europe, grâce à sa performance en matière de responsabilité sociale d'entreprise. Pour plus d'information : [www.rexel.com](http://www.rexel.com)

CONTACTS

ANALYSTES FINANCIERS / INVESTISSEURS Marc MAILLET +33 1 42 85 76 12 [marc.maillet@rexel.com](mailto:marc.maillet@rexel.com)

Florence MEILHAC +33 1 42 85 57 61 [florence.meilhac@rexel.com](mailto:florence.meilhac@rexel.com)

PRESSE Elsa LAVERSANNE +33 1 42 85 58 08 [elsa.laversanne@rexel.com](mailto:elsa.laversanne@rexel.com)

Brunswick: Thomas KAMM +33 1 53 96 83 92 [tkamm@brunswickgroup.com](mailto:tkamm@brunswickgroup.com)



RXL - REXEL - EUR

**REXEL : PAIEMENT DU DIVIDENDE AUX ACTIONNAIRES** Thomson Reuters (31/03/2017)

PAIEMENT DU DIVIDENDE AUX ACTIONNAIRES

Le Conseil d'administration a décidé de soumettre à l'Assemblée générale des actionnaires de Rexel qui se tiendra le 23 mai 2017, le paiement d'un dividende de 0,40 euro par action.

La date de détachement est fixée au 5 juillet 2017. La mise en paiement du dividende interviendra le 7 juillet 2017.

AU SUJET DU GROUPE REXEL

Rexel, un acteur majeur de la distribution professionnelle de produits et services pour le monde de l'énergie, est présent sur trois marchés : résidentiel, tertiaire et industriel. Le Groupe accompagne ses clients pour leur permettre de gérer au mieux leurs activités en leur offrant une large gamme de produits, solutions et services durables et innovants, dans les domaines des équipements techniques, des automatismes et de la gestion de l'énergie. Présent dans 32 pays, à travers un réseau d'environ 2 000 agences, Rexel compte plus de 27 000 collaborateurs. Son chiffre d'affaires a atteint 13,2 milliards d'euros en 2016. Rexel est coté sur le marché Eurolist d'Euronext Paris (compartiment A, symbole RXL, code ISIN FR0010451203) et figure dans les indices suivants : SBF 120, CAC Mid 100, CAC AllTrade, CAC AllShares, FTSE EuroMid, STOXX600. Rexel fait également partie des indices ISR suivants : FTSE4Good, STOXX® (STOXX® Global ESG Impact, STOXX® Low Carbon indices Global, Europe et EURO), Ethibel Sustainability Index Excellence Europe et du Dow Jones Sustainability Index Europe, grâce à sa performance en matière de responsabilité sociale d'entreprise. Pour plus d'information : [www.rexel.com](http://www.rexel.com)

CONTACTS

ANALYSTES FINANCIERS / INVESTISSEURS Marc MAILLET +33 1 42 85 76 12 [marc.maillet@rexel.com](mailto:marc.maillet@rexel.com)

Florence MEILHAC +33 1 42 85 57 61 [florence.meilhac@rexel.com](mailto:florence.meilhac@rexel.com)

PRESSE Elsa LAVERSANNE +33 1 42 85 58 08 [elsa.laversanne@rexel.com](mailto:elsa.laversanne@rexel.com)

Brunswick: Thomas KAMM +33 1 53 96 83 92 [tkamm@brunswickgroup.com](mailto:tkamm@brunswickgroup.com)



# Leleux Press Review

Monday 3/4/2017

ALNLF - NEOLIFE - EUR

**NEOLIFE : COMMUNIQUE DE MISE A DISPOSITION DE DOCUMENTS FINA Thomson Reuters (31/03/2017)**

NEOLIFE @ : COMMUNIQUE DE MISE A DISPOSITION DE DOCUMENTS FINANCIERS

NEOLIFE@ (Code ISIN : FR0011636083 - MNEMO : ALNLF), annonce ce jour avoir mis à la disposition du public et déposé auprès de l'Autorité des Marchés Financiers :

\* son rapport de gestion sur les opérations de l'exercice clos le 31 décembre 2016, \* son rapport de gestion du groupe de l'exercice clos le 31 décembre 2016, \* son rapport du commissaire aux comptes sur les comptes consolidés (exercice clos le 31 décembre 2016), \* son rapport du commissaire aux comptes sur les comptes annuels (exercice clos le 31 décembre 2016), \* son rapport spécial du commissaire aux comptes sur les conventions réglementées, \* ses comptes annuels 2016, \* son rapport annuel consolidé 2016.

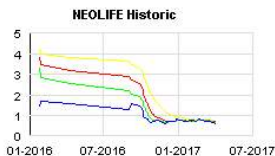
Ces documents peuvent être consultés sur le site internet de la société à l'adresse [www.neolife-solutions.com](http://www.neolife-solutions.com) dans la rubrique « Investisseurs ».

NEOLIFE est éligible aux dispositifs

ISF - Loi TEPA et PEA - PME

EN SAVOIR PLUS Dans la mouvance des « green technologies », NEOLIFE@ crée des éco-matériaux et des solutions constructives, innovantes et durables à coûts maîtrisés destinés aux professionnels chargés de concevoir et construire les espaces de vie du 21<sup>ème</sup> siècle. En 2013, NEOLIFE@ révolutionne les éco-matériaux avec VESTA@, un nouveau matériau environnemental aux propriétés exceptionnelles. Il a été mis au point par NEOLIFE@ en partenariat avec des experts français des matériaux. Né de la réflexion de professionnels de chantier, les solutions constructives de NEOLIFE@ - solutions de vêture et d'aménagement extérieur - permettent aux architectes, paysagistes, bureaux d'études et aux techniciens du bâtiment de répondre à un cahier des charges environnemental pour des projets HQE, BREEAM ou LEED de logements individuels ou collectifs, de bâtiments tertiaires et d'espaces urbains. Leur intelligence fonctionnelle et leur finition parfaite apportent une rapidité de pose et une esthétique immédiate qui diminuent très sensiblement le temps de chantier et les coûts de construction. Pour plus d'informations : [www.neolife-solutions.com](http://www.neolife-solutions.com)

CONTACTS NEOLIFE@ AELIUM Sébastien MARIN-LAFLECHE Communication financière 04 78 25 63 08 Jérôme GACOIN investors@neolife-solutions.com 01 75 77 54 65



SESL - SES IMAGOTAG - EUR

**SES-imagotag: succès d'un emprunt obligataire.**

**Cercle Finance (31/03/2017)**

(CercleFinance.com) - SES-imagotag a annoncé ce vendredi après séance le succès d'un nouveau placement privé obligataire d'un montant de 30 millions d'euros.

Avec une maturité à fin 2023 et un taux d'intérêt de 3,5% annuel, les obligations ont été placées auprès d'investisseurs institutionnels européens. Cette opération complète celle de 10 millions d'euros réalisée fin décembre par le spécialiste des solutions digitales pour le commerce physique et leader mondial des systèmes d'étiquetage électronique, portant ainsi le montant total de la dette obligataire à 40 millions. Le produit net de l'émission de ces obligations financera la forte croissance internationale de SES-imagotag et ses besoins d'investissements en R&D pour conforter son leadership mondial.

L'arrangeur de la transaction est la Société Générale.



CRBP2 - CRCAM BRIE PIC2CCI - EUR

**Crédit Agricole Brie Picardie : mise à disposition du Rapport**

**Thomson Reuters (31/03/2017)**

La Caisse Régionale de Crédit Agricole Mutuel Brie Picardie informe le public que son Rapport Financier Annuel 2016 a été communiqué à l'AMF. Ce rapport est disponible sur le site Internet [www.ca-briepicardie.fr](http://www.ca-briepicardie.fr), dans la rubrique « Informations réglementées ».

Ce Rapport Financier Annuel contient :

- le Rapport de Gestion,
- le Rapport du Président du Conseil d'Administration,
- les Documents comptables et annexes des comptes individuels,
- les Documents comptables et annexes des comptes consolidés,
- la Déclaration du Responsable,
- les Rapports des commissaires aux comptes,
- le Projet des résolutions de l'Assemblée Générale Mixte.





# Leleux Press Review

Monday 3/4/2017

## SOFR - SOFRAGI - EUR

### Sofragi : résultats de l'exercice 2016

Thomson Reuters (31/03/2017)

SOFRAGI Société Française de Gestion et d'Investissement SICAF au Capital de 3.100.000 euros Siège Social : 37, avenue des Champs Elysées 75008 Paris 784 337 487 R.C.S. Paris

Communiqué de presse

Paris, le 31 mars 2017

#### RESULTATS DE L'EXERCICE 2016

Le Conseil d'administration de SOFRAGI s'est réuni le 15 mars 2017 sous laPrésidence de Monsieur Henri Ghosn afin d'arrêter les comptes annuels au 31décembre 2016.

2016(1)	2015	Variation
Revenus distribuables	6 086 KEUR	4 753 KEUR + 28,04 %
Bénéfice en capital	12 874 KEUR	21 720 KEUR - 40,73 %
Total des produits	18 960 KEUR	26 474 KEUR - 28,38 %
Résultat de l'exercice	10 793 KEUR	18 245 KEUR - 40,84 %

((1) )données auditées et certifiées

Il sera proposé à l'assemblée générale annuelle du 14 juin 2017 de distribuer undividende de 108,70 euros par action au titre de l'exercice 2016 qui seraitdétaché de l'action sur Euronext Paris le 16 juin 2017 et mis en paiement ennuméraire le 22 juin 2017.

Le dividende distribuable au titre de l'exercice 2016 est en recul de 40,67% parrapport au dividende de 2015 dont on rappelle qu'il était historiquementexceptionnel. Il est néanmoins très satisfaisant et reste (hors 2015) supérieureà ceux des années précédentes.

\* \* \*

Ce communiqué de presse est disponible sur le site [www.sofragi.fr](http://www.sofragi.fr)

SOFRAGI est une société d'investissement à capital fixe (SICAF) ayant la formed'une société anonyme cotée sur le compartiment C d'Euronext Paris sous lesymbole SOFR. Les actions ne peuvent être rachetées par la SICAF à la demande deses actionnaires.



## LD - LOCINDUS - EUR

### LOCINDUS : Avis de mise à disposition du Rapport financier a

Thomson Reuters (31/03/2017)

Paris, le 31 mars 2017

#### AVIS DE MISE A DISPOSITION DU RAPPORT FINANCIER ANNUEL 2016

Locindus, filiale du Crédit Foncier de France, informe ses actionnaires et lacommunauté financière que son rapport financier annuel 2016 est tenu à ladisposition du public dans les conditions prévues par la réglementation envigueur.

Il comporte :

\* le rapport de gestion ; \* les états financiers et les rapports des Commissaires aux comptes ; \* l'attestation du responsable du document ; \* le rapport du Président du Conseil d'administration sur le fonctionnement duConseil d'administration et le contrôle interne, et le rapport desCommissaires aux comptes y afférent ; \* les informations relatives aux honoraires des contrôleurs légaux des comptes ; \* l'information relative au nombre total de droits de vote et au nombred'actions composant le capital social.

Ce document en version française peut être consulté sur le site internet deLocindus <http://www.locindus.fr> rubrique Rapports annuels\Rapport annuel 2016.

Contact mail : [bal-comfi@creditfoncier.fr](mailto:bal-comfi@creditfoncier.fr)

Locindus est cotée par Euronext Paris - compartiment B - Isin FR0000121352

\*\*\*

Locindus S.A. à Conseil d'administration au capital de 61 461 853,50 euros

SIRET 642 041 768 00036 - APE 652A - 642 041 768 RCS Paris

FILIALE DU CREDIT FONCIER

Bureaux et correspondance : 4, quai de Bercy - 94224 Charenton Cedex

Tel. : 01 57 44 80 00

[www.locindus.fr](http://www.locindus.fr)



## LIN - LINEDATA SERVICES - EUR

### LINEDATA SERVICES : Mise à disposition du Document de Référence

Thomson Reuters (31/03/2017)

Linedata Services Société Anonyme à Directoire et Conseil de Surveillance au Capital de 7.341.382 euros Siège Social 19, rue d'Orléans - 92200 NEUILLY-SUR-SEINE 414 945 089 RCS NANTERRE Tél : 01 73 43 70 10 - Fax : 01 47 08 11 78 - Site WEB : [www.linedata.com](http://www.linedata.com)

Mise à disposition du Document de Référence 2016 incluant le Rapport FinancierAnnuel 2016

Neuilly-sur-Seine, le 31 mars 2017

Le document de référence 2016 de Linedata Services déposé le 31 mars 2017 auprèsde l'Autorité des marchés financiers, incluant le Rapport Financier Annuel pourl'exercice clos le 31 décembre 2016, peut être consulté sur le site internet dela Société, à l'adresse [www.linedata.com](http://www.linedata.com), rubrique Relations Investisseurs, etsur le site internet de l'Autorité des Marchés Financiers à l'adresse [www.amf-france.org](http://www.amf-france.org), et est disponible sans frais au siège social de la Société.

Ce document de référence inclut également le rapport du Président du Conseil deSurveillance pour l'exercice clos le 31 décembre 2016 relatif aux conditions depréparation et d'organisation des travaux du Conseil et aux procédures decontrôle interne et de gestion des risques et le rapport des commissaires auxcomptes sur ce rapport du Président, ainsi que le communiqué relatif auxhonoraires des contrôleurs légaux des comptes.



# Leleux Press Review

Monday 3/4/2017



## TCH - TECHNICOLOR - EUR

**TECHNICOLOR : mise à disposition du document de référence 20**

**Thomson Reuters (31/03/2017)**

Le 31 mars 2017

Technicolor : mise à disposition du document de référence 2016

Technicolor informe que son document de référence 2016 a été déposé auprès de l'Autorité des marchés financiers (AMF) le 31 mars 2017.

Le document de référence est disponible sur le site internet de la société à l'adresse [www.technicolor.fr](http://www.technicolor.fr), sur l'espace Relations Investisseurs, rubrique Information réglementée, ainsi qu'à son siège social situé au 1-5, rue Jeanned'Arc, 92130 Issy-les-Moulineaux, France. Le document de référence est également disponible sur le site internet de l'AMF (<http://www.amf-france.org>).

Les documents suivants sont intégrés dans le document de référence 2016 :

- \* le rapport financier annuel 2016 ;
- \* le rapport de gestion du Conseil d'administration ;
- \* le rapport du Président du Conseil d'administration prévu à l'article L.225-37 du Code de commerce (gouvernement d'entreprise, procédures de contrôle interne et gestion des risques) ;
- \* les rapports des Commissaires aux comptes ;
- \* les informations relatives aux honoraires des contrôleurs légaux des comptes ; et
- \* le descriptif du programme de rachat d'actions.

\*\*\*

A propos de Technicolor

Technicolor, leader technologique mondial dans le secteur du Media & Entertainment, est à la pointe de l'innovation numérique. Grâce à nos laboratoires de recherche et d'innovation de premier plan, nous occupons des positions-clés sur le marché au travers de la fourniture de services vidéo avancés pour les créateurs et les distributeurs de contenu. Nous bénéficions également d'un riche portefeuille de propriété intellectuelle, centré sur les technologies de l'image et du son. Notre engagement : soutenir le développement de nouvelles expériences passionnantes pour les consommateurs au cinéma, à la maison, ou en mobilité.

[www.technicolor.com](http://www.technicolor.com) - Suivez-nous : @Technicolor - [linkedin.com/company/technicolor](http://linkedin.com/company/technicolor)

Les actions Technicolor sont enregistrées sur NYSE Euronext Paris (TCH) et sont négociables aux Etats-Unis sur le marché OTCQX (TCLRY).



## NEX - NEXANS - EUR

**Nexans : Déclaration des transactions sur actions propres du**

**Thomson Reuters (31/03/2017)**

Nexans Siège Social : 8 rue du Général Foy - 75008 Paris - France Tél : + 33 (0) 1 73 23 84 00 - Fax : + 33 (0) 1 73 23 84 84 - [www.nexans.com](http://www.nexans.com) S.A. au capital de 43 411 421 euros - R.C.S. Paris 393 525 852

Déclaration des transactions sur actions propres

Période : Du 27 mars 2017 au 31 mars 2017

Emetteur : Nexans

Catégorie : Actions propres

Conformément à la réglementation relative aux rachats d'actions, Nexans déclare ci-après les transactions sur actions propres réalisées du 27 mars 2017 au 31 mars 2017.

Ces transactions ont été réalisées sur le marché réglementé d'Euronext Paris dans le cadre du descriptif du programme de rachat publié le 24 novembre 2016 sur le site de la société ([www.nexans.com](http://www.nexans.com)) et dans le cadre d'un mandat discrétionnaire exécuté par un prestataire de services d'investissement en vertu duquel Nexans ne peut influencer les décisions concernant la date, le prix et le nombre d'actions achetées.

Présentation agrégée par jour et par marché

Code journalier des actions	Volume journalier	Prix pondéré journalier (MIC)	Prix pondéré des actions en euros	identifiant émetteur	total émetteur	moyen transaction	Marché	Nom de l'instrument (en nombre d'actions)	Code de l'acquisition	de la financier
NEXANS	96950015FU78G84UIV14	27/03/2017	FR0000044448	3 066	46,7923	XPAR				
NEXANS	96950015FU78G84UIV14	28/03/2017	FR0000044448	3 056	46,8633	XPAR				
NEXANS	96950015FU78G84UIV14	29/03/2017	FR0000044448	3 084	46,7514	XPAR				
NEXANS	96950015FU78G84UIV14	30/03/2017	FR0000044448	2432	47,1512	XPAR				



Responsible Editor: Olivier Leleux - Visit our Web site : <http://www.leleux.be> - Customer information: 0800/25511.